

MÁSTER UNIVERSITARIO EN ACCESO A LA ABOGACÍA

AÑO DE FINALIZACIÓN 2016

TASA DE RESPUESTA

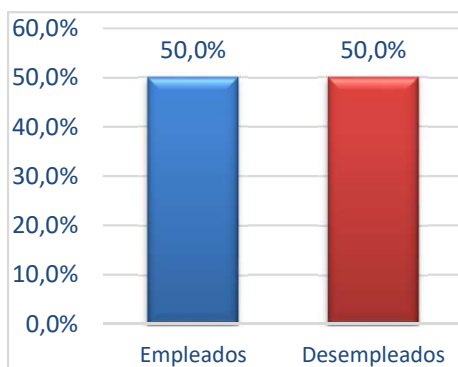
Cuestionarios	Nº Respuestas
Enviados	97
Recibidos	8
Tasa de respuesta	8,2%

- I. Inserción**
 - I.1. Porcentaje de inserción
 - I.2. Canal de inserción
 - I.3. Razones por las que no han encontrado empleo
- II. Calidad de la inserción**
 - II.1. Tipo de empleo
 - II.2. Jornada
 - II.3. Nivel de ingresos
 - II.4. Tipo de organización
 - II.5. Tamaño de la organización
 - II.5. Relación del empleo con los estudios
- III. Utilidad del estudio**
 - III.1. Utilidad de los estudios para encontrar o mejorar el empleo
 - III.2. Utilidad para la mejora o promoción en el empleo¹
 - III.3. Utilidad para mejorar o facilitar la trayectoria profesional¹
- IV. Satisfacción con la UAH**
 - IV.1. General
 - IV.2. General con el estudio (Grado o Máster)
 - IV.3. Actividades complementarias
 - IV.4. Recursos y Medios
 - IV.5. Prestigio
 - IV.6. Formación de Postgrado
 - IV.7. Orientación profesional
 - IV.8. Resumen
 - IV.9. Solicitud de apoyo para mejorar la inserción y desarrollo profesional
- V. Realización de otras acciones para la mejora de la empleabilidad y la inserción**
 - V.1. Estancias en el extranjero de prácticas o Erasmus
- VI. Desarrollo competencial**
 - VI.1. Nivel de desarrollo (autoevaluación)
 - VI.2. Necesidad de mejora

I. Inserción

I.1. Porcentaje de inserción

Situación laboral	Núm.	%
Empleados	4	50,0%
Desempleados	4	50,0%
Total	8	100,0%

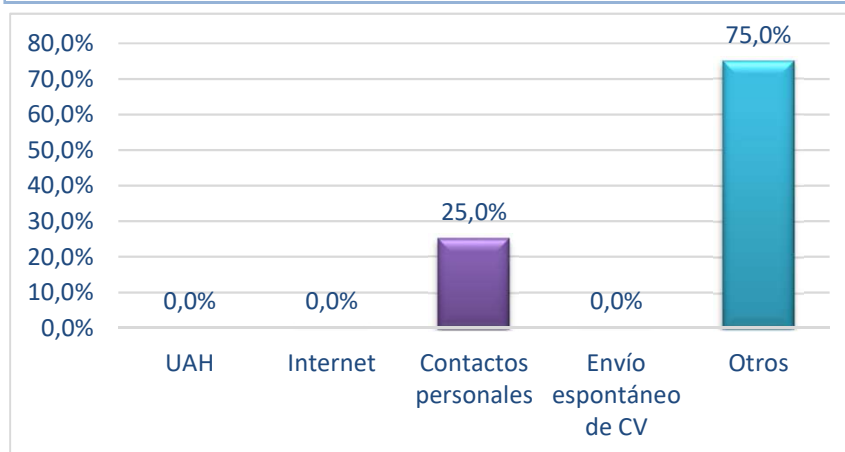


PORCENTAJE DE INSERCIÓN

50,0%

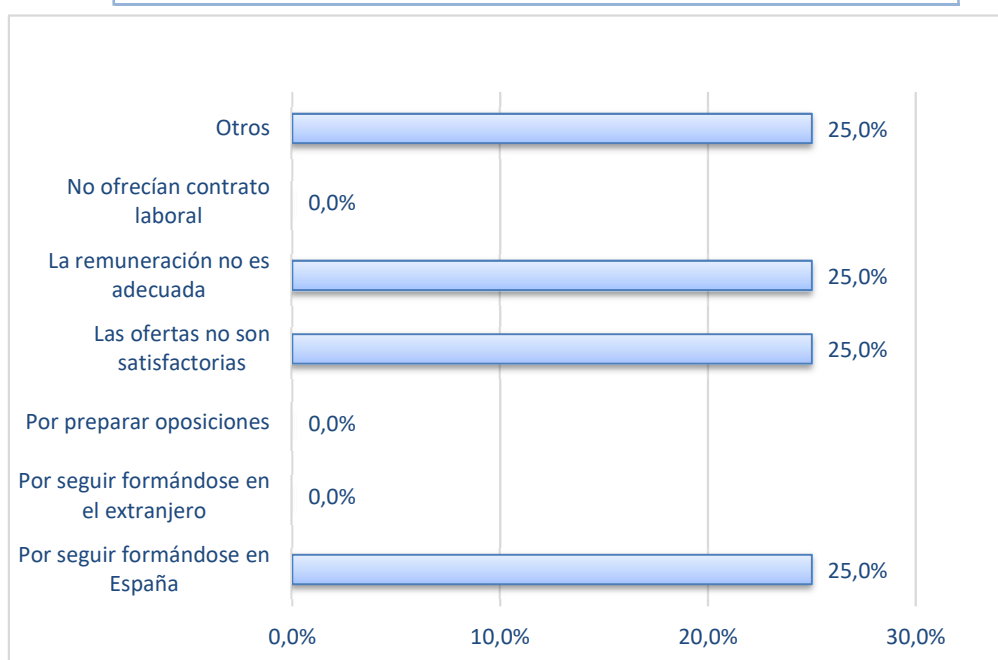
I.3. Canal de inserción

CANAL	Nº Respuestas	%
UAH	-	0,0%
Internet	-	0,0%
Contactos personales	1	25,0%
Envío espontáneo de CV	-	0,0%
Otros	3	75,0%
Total	4	100,0%



I.4. Razones por las que no han encontrado empleo

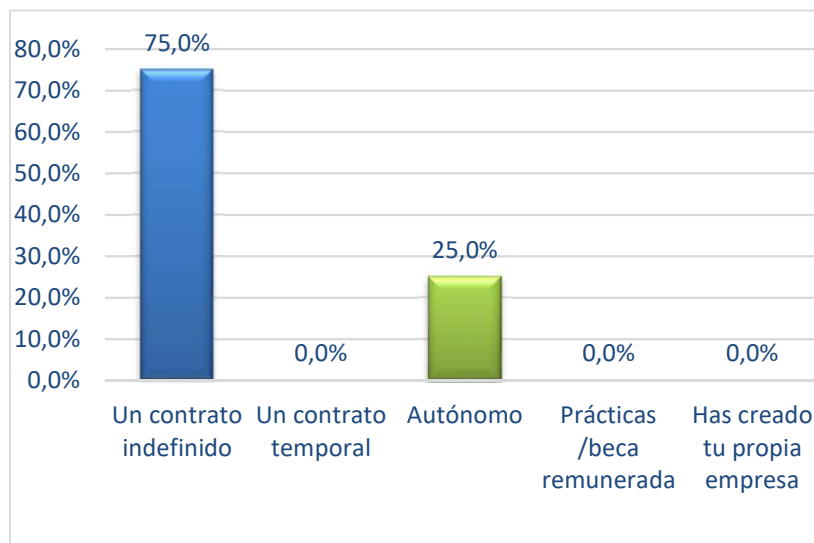
Razón	Nº Respuestas	%
Por seguir formándose en España	1	25,0%
Por seguir formándose en el extranjero	-	0,0%
Por preparar oposiciones	-	0,0%
Las ofertas no son satisfactorias	1	25,0%
La remuneración no es adecuada	1	25,0%
No ofrecían contrato laboral	-	0,0%
Otros	1	25,0%
Total	4	100,0%



II. Calidad de inserción

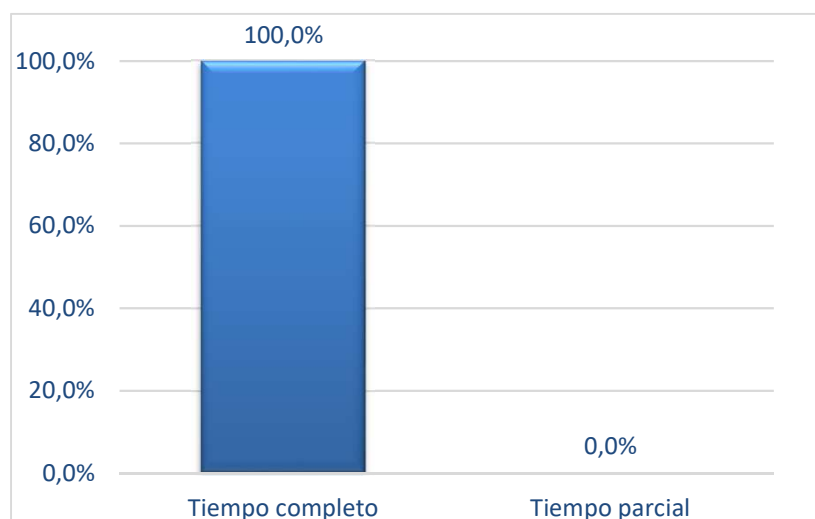
II.1. Tipo de empleo

Tipo	Nº Respuestas	%
Un contrato indefinido	3	75,0%
Un contrato temporal	-	0,0%
Autónomo	1	25,0%
Prácticas /beca remunerada	-	0,0%
Has creado tu propia empresa	-	0,0%
Total	4	100,0%



II.2. Jornada

Jornada	Nº Respuestas	%
Tiempo completo	4	100,0%
Tiempo parcial	-	0,0%
Total	4	100,0%



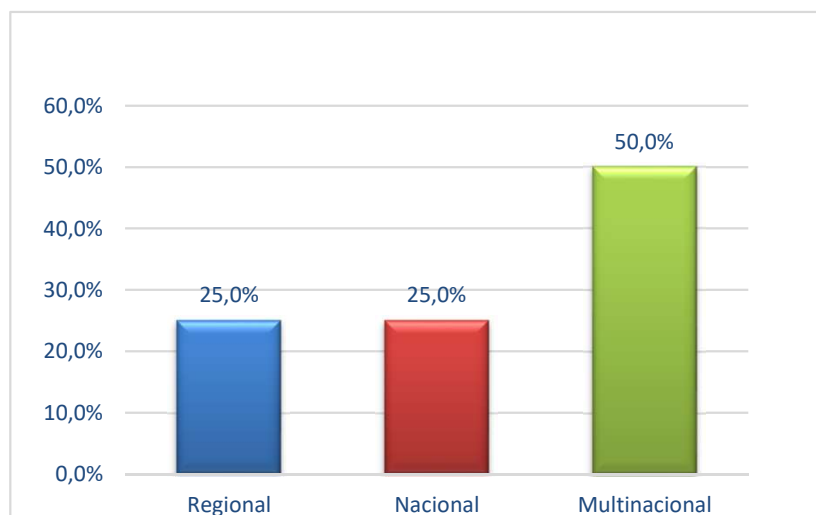
II.3. Nivel de ingresos

Ingresos Brutos (€/mes)	Nº Respuestas	%
Hasta 600€	-	0,0%
601€ - 1000€	-	0,0%
1001€ - 1500€	1	25,0%
1501€ - 2000€	1	25,0%
2001€ - 2500€	-	0,0%
Más de 2500€	2	50,0%
Total	4	100,0%



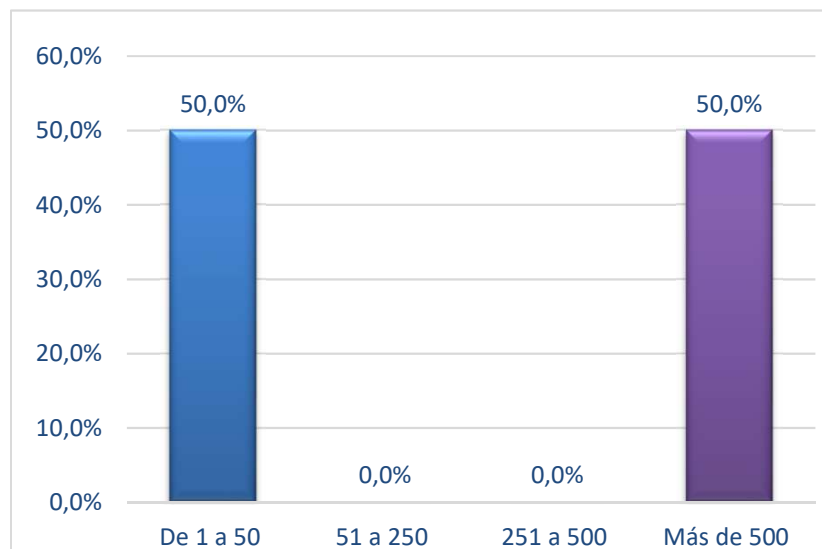
II.4. Tipo de organización

Organización...	Nº Respuestas	%
Regional	1	25,0%
Nacional	1	25,0%
Multinacional	2	50,0%
Total	4	100,0%



II.5. Tamaño de la organización

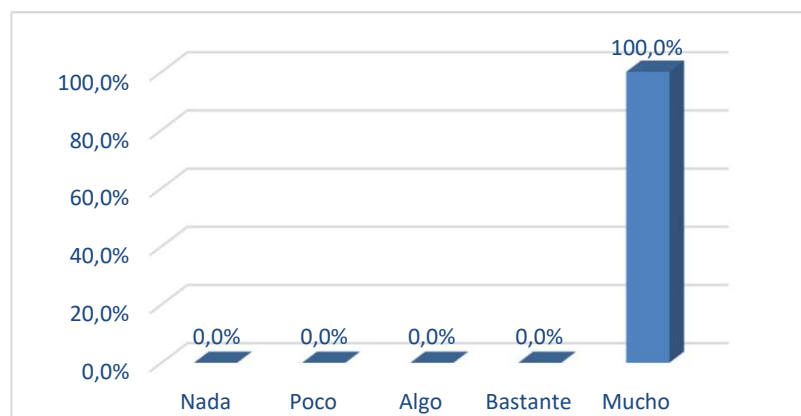
Nº de empleados	Nº Respuestas	%
De 1 a 50	2	50,0%
51 a 250	-	0,0%
251 a 500	-	0,0%
Más de 500	2	50,0%
Total	4	100,0%



II.6. Relación del empleo con los estudios

Nivel de afinidad	Nº Respuestas	%
Nada	-	0,0%
Poco	-	0,0%
Algo	-	0,0%
Bastante	-	0,0%
Mucho	4	100,0%
Total	4	100,0%

Valor medio: 5

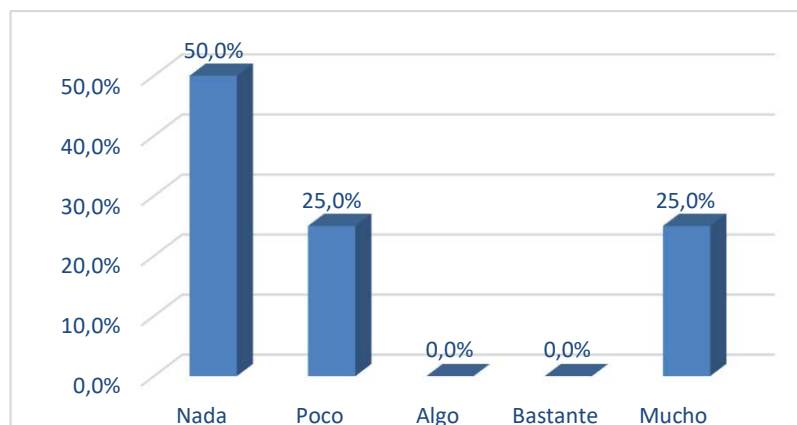


III. Utilidad del estudio

III.1. Utilidad de los estudios para encontrar o mejorar el empleo

Grado de utilidad	Nº Respuestas	%
Nada	2	50,0%
Poco	1	25,0%
Algo	-	0,0%
Bastante	-	0,0%
Mucho	1	25,0%
Total	4	100,0%

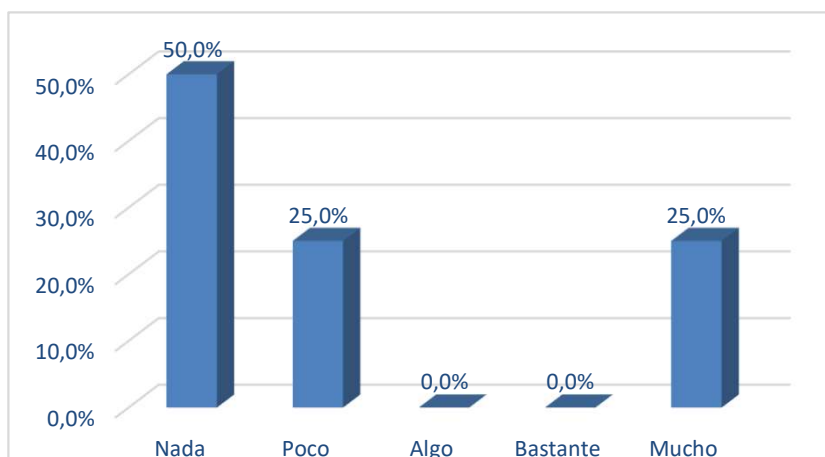
Valor medio: 2,25



III.2. Utilidad para la mejora o promoción en el empleo

Grado de utilidad	Nº Respuestas	%
Nada	2	50,0%
Poco	1	25,0%
Algo	-	0,0%
Bastante	-	0,0%
Mucho	1	25,0%
Total	4	100,0%

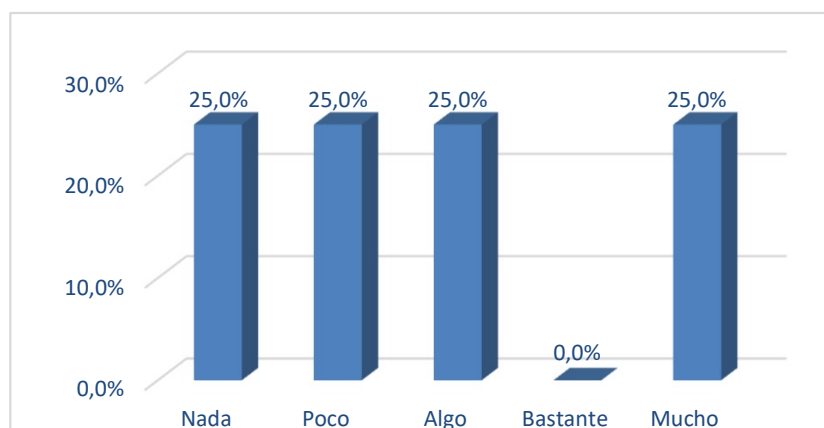
Valor medio: 2,25



III.3. Utilidad para mejorar o facilitar la trayectoria profesional

Grado de utilidad	Nº Respuestas	%
Nada	1	25,0%
Poco	1	25,0%
Algo	1	25,0%
Bastante	-	0,0%
Mucho	1	25,0%
Total	4	100,0%

Valor medio: 2,75

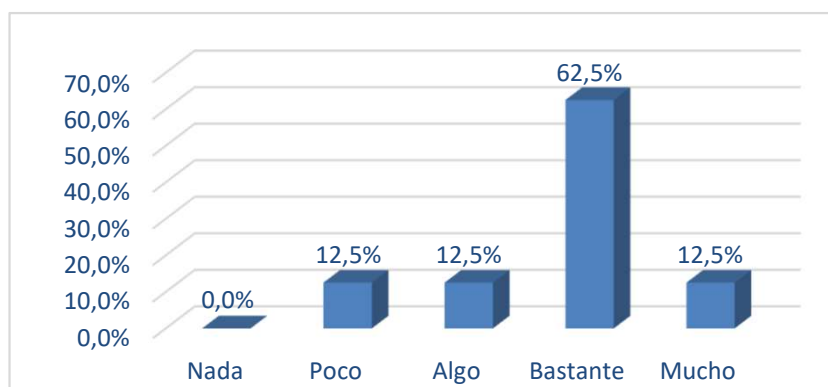


IV. Satisfacción con la UAH

IV.1. General

Grado de satisfacción	Nº Respuestas	%
Nada	-	0,0%
Poco	1	12,5%
Algo	1	12,5%
Bastante	5	62,5%
Mucho	1	12,5%
Total	8	100,0%

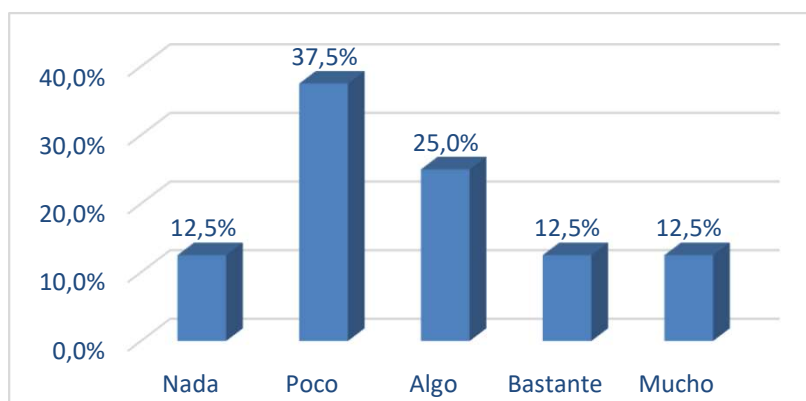
Valor medio: 3,75



IV.2. General con el estudio (Grado o Máster)

Grado de satisfacción	Nº Respuestas	%
Nada	1	12,5%
Poco	3	37,5%
Algo	2	25,0%
Bastante	1	12,5%
Mucho	1	12,5%
Total	8	100,0%

Valor medio: 2,75



IV.3. Actividades complementarias

Grado de satisfacción	Nº Respuestas	%
Nada	2	25,0%
Poco	2	25,0%
Algo	2	25,0%
Bastante	1	12,5%
Mucho	1	12,5%
Total	8	100,0%

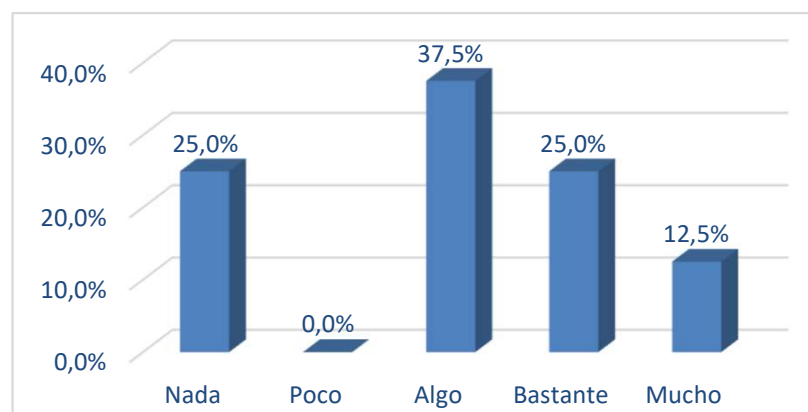
Valor medio: 2,63



IV.4. Recursos y Medios

Grado de satisfacción	Nº Respuestas	%
Nada	2	25,0%
Poco	-	0,0%
Algo	3	37,5%
Bastante	2	25,0%
Mucho	1	12,5%
Total	8	100,0%

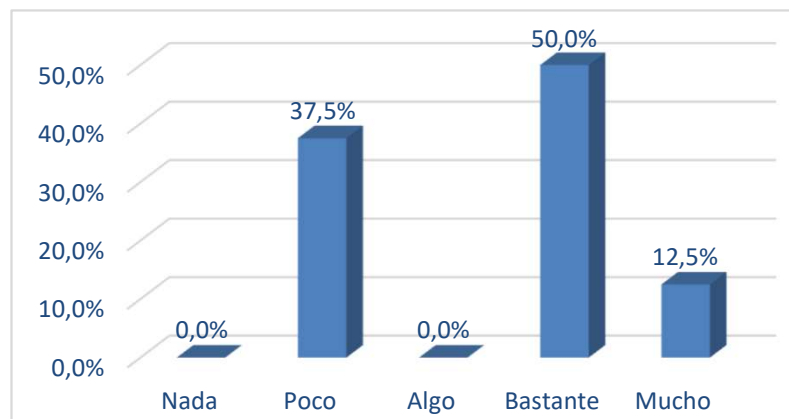
Valor medio: 3,00



IV.5. Prestigio

Grado de satisfacción	Nº Respuestas	%
Nada	-	0,0%
Poco	3	37,5%
Algo	-	0,0%
Bastante	4	50,0%
Mucho	1	12,5%
Total	8	100,0%

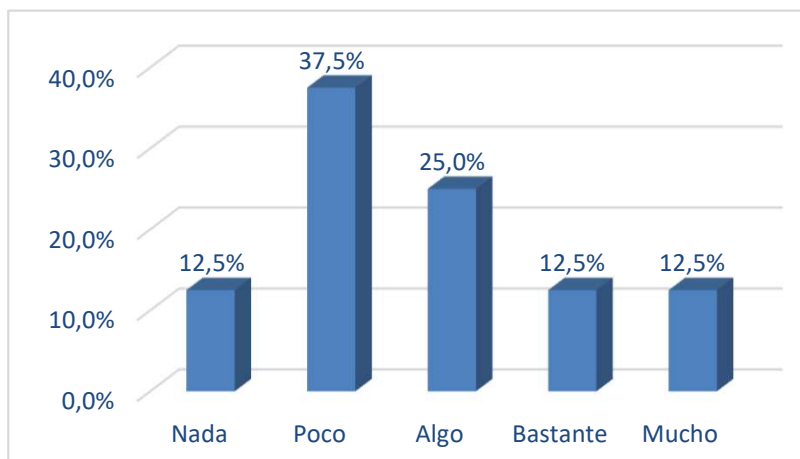
Valor medio: 3,38



IV.6. Formación de Postgrado

Grado de satisfacción	Nº Respuestas	%
Nada	1	12,5%
Poco	3	37,5%
Algo	2	25,0%
Bastante	1	12,5%
Mucho	1	12,5%
Total	8	100,0%

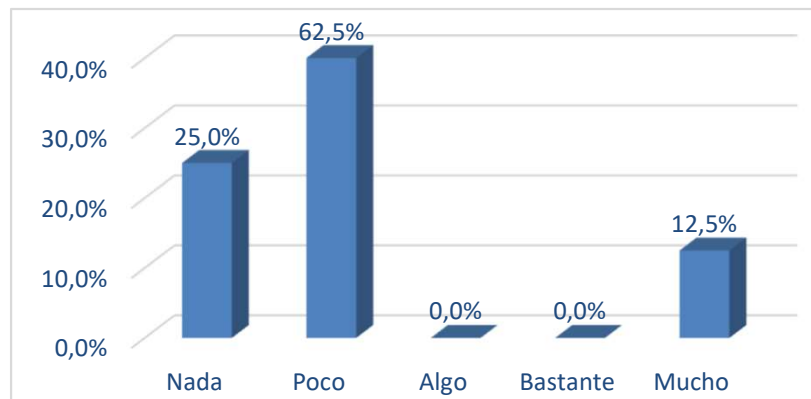
Valor medio: 2,75



IV.7. Orientación Profesional

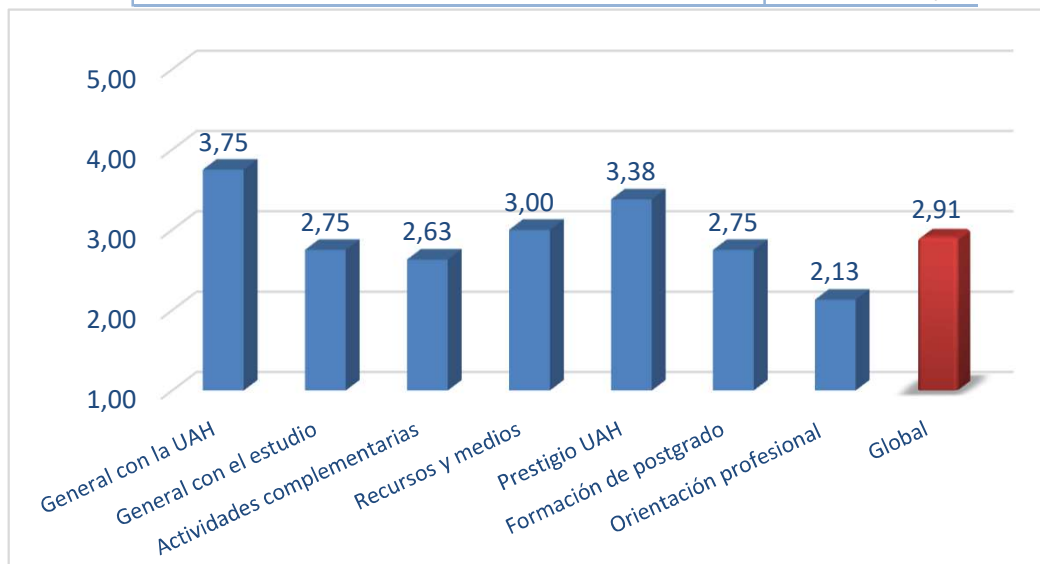
Grado de satisfacción	Nº Respuestas	%
Nada	2	25,0%
Poco	5	62,5%
Algo	-	0,0%
Bastante	-	0,0%
Mucho	1	12,5%
Total	8	100,0%

Valor medio: 2,13



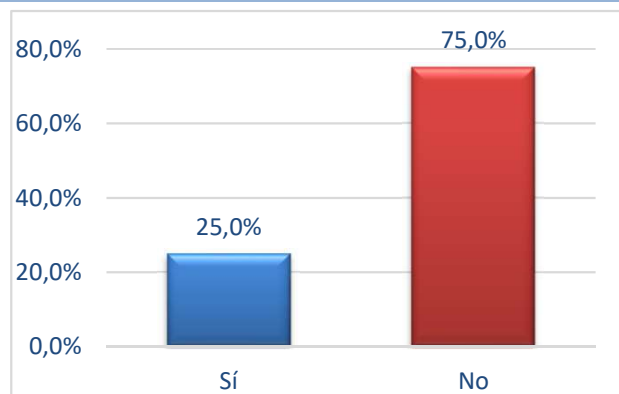
IV.8. Resumen

	Nivel de satisfacción (1 a 5)
General con la UAH	3,75
General con el estudio	2,75
Actividades complementarias	2,63
Recursos y medios	3,00
Prestigio UAH	3,38
Formación de postgrado	2,75
Orientación profesional	2,13
Global	2,91



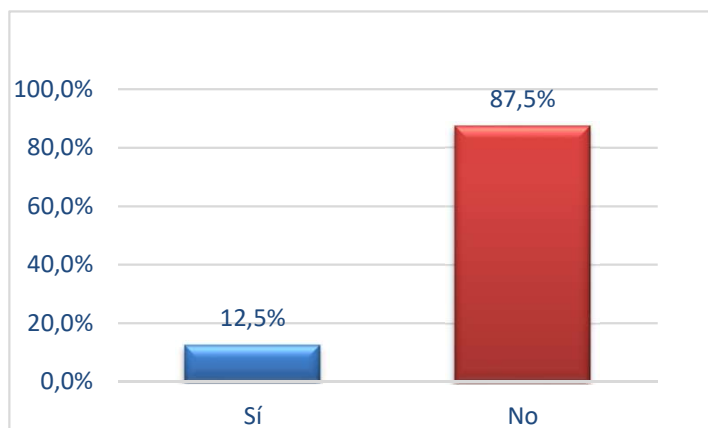
IV.9. Solicitud de apoyo para mejorar la inserción y desarrollo profesional

	Nº Respuestas	%
Sí	2	25,0%
No	6	75,0%
Total	8	100,0%



V. Realización de otras acciones para la mejora de la empleabilidad y la inserción**V.1. Estancias en el extranjero de prácticas o Erasmus**

	Nº Respuestas	%
Sí	1	12,5%
No	7	87,5%
Total	8	100,0%



VI. Desarrollo competencial

VI.1. Nivel de desarrollo (autoevaluación)

Competencia	Valoración (escala 1 a 5)
Habilidades interculturales y conciencia mundo glob	3,88
Flexibilidad y adaptabilidad	4,13
Pensamiento estratégico e innovador	4,00
Organización y gestión del tiempo	4,00
Toma de decisiones	3,88
Trabajo en equipo	4,25
Empatía/habilidad para relaciones sociales	4,13
Resolución de problemas	4,13
Orientación de aprendizaje	3,88
Habilidades de negociación	4,13
Liderazgo	4,00
Recopilación y procesamiento de información	4,25
Global	4,05



VI.2. Necesidad de mejora

Competencia	(escala 1 a 5)
Habilidades interculturales y conciencia mundo glob	3,38
Flexibilidad y adaptabilidad	2,50
Pensamiento estratégico e innovador	3,50
Organización y gestión del tiempo	3,00
Toma de decisiones	3,13
Trabajo en equipo	2,25
Empatía/habilidad para relaciones sociales	3,00
Resolución de problemas	3,25
Orientación de aprendizaje	3,00
Habilidades de negociación	3,63
Liderazgo	3,50
Recopilación y procesamiento de información	2,75
Global	3,07

