

Grado de Satisfacción 2020

Informe de Satisfacción de los Egresados de Doctorado de la UAH

Estudios Lingüísticos, Literarios y Teatrales (D401)

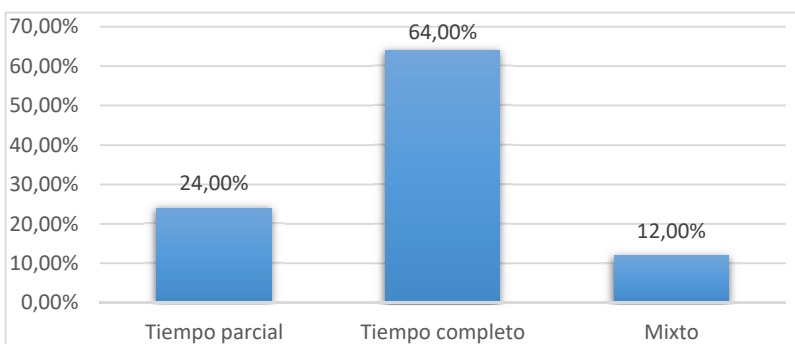
DOCTORADO EN:		Estudios Lingüísticos, Literarios y Teatrales (D401)		
TASA DE RESPUESTA	AÑO	Enviados	Recibidos	Tasa de respuestas
	2015	-	-	-
	2016	4	2	50,00%
	2017	16	12	75,00%
	2018	6	4	66,67%
	2019	8	7	87,50%
	GLOBAL	34	25	73,53%

- I. Características del Doctorado**
 - I.1 Modalidad
 - I.2 Tiempo de duración
 - I.3 Tesis realizada
 - I.4 Remuneración económica
 - I.5 Relación actual con la UAH
- II. Satisfacción con el Doctorado**
 - II.1 Aspectos del Doctorado
 - II.2 Satisfacción general
- III. Contribución del Doctorado al desarrollo competencial**
- IV. Satisfacción general con la Universidad**

I. Características del Doctorado

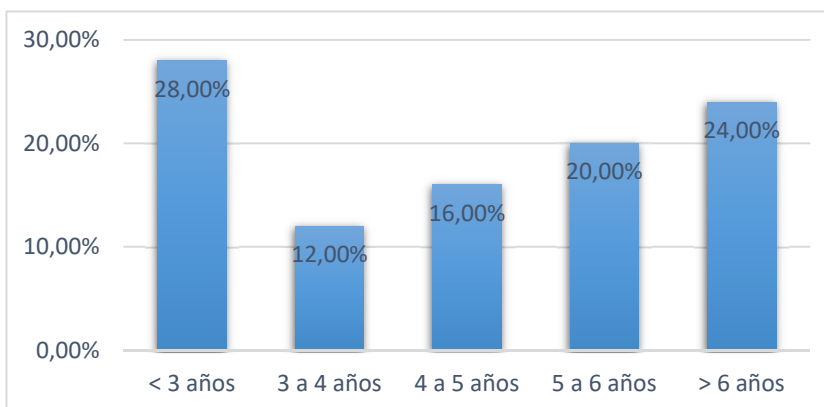
I.1 Modalidad

Modalidad	Núm.	%
Tiempo parcial	6	24,00%
Tiempo completo	16	64,00%
Mixto	3	12,00%
Total	25	100,0%



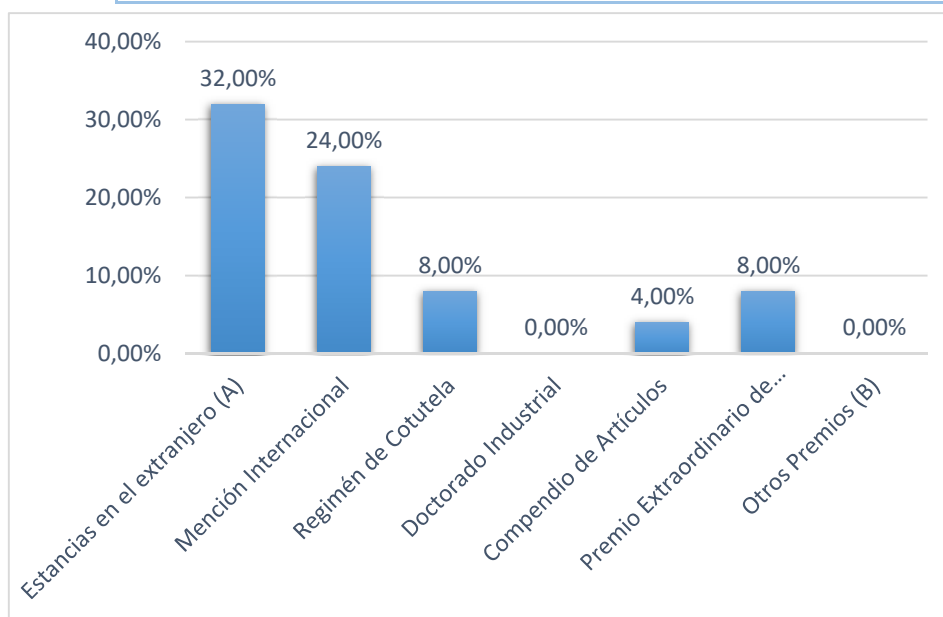
I.2 Tiempo de duración

Tiempo de duración	Nº Respuestas	%
< 3 años	7	28,00%
3 a 4 años	3	12,00%
4 a 5 años	4	16,00%
5 a 6 años	5	20,00%
> 6 años	6	24,00%
Total	25	100,0%



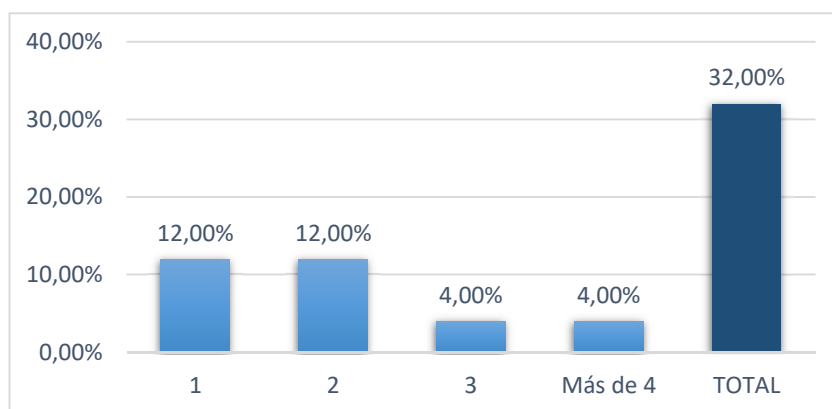
I.3 Tesis realizada

Características	Nº Respuestas	%
Estancias en el extranjero (A)	8	32,00%
Mención Internacional	6	24,00%
Regimén de Cotutela	2	8,00%
Doctorado Industrial	-	0,00%
Compendio de Artículos	1	4,00%
Premio Extraordinario de Doctorad	2	8,00%
Otros Premios (B)	-	0,00%

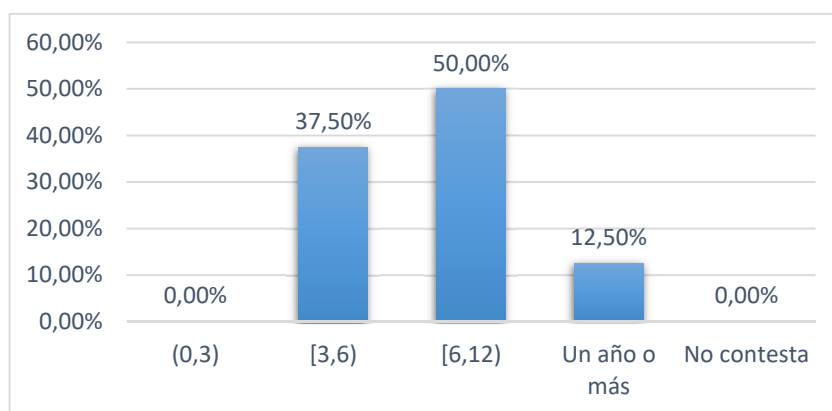


(A) Estancias en el extranjero

Número de estancias	Nº Respuestas	%
1	3	12,00%
2	3	12,00%
3	1	4,00%
Más de 4	1	4,00%
TOTAL	8	32,00%



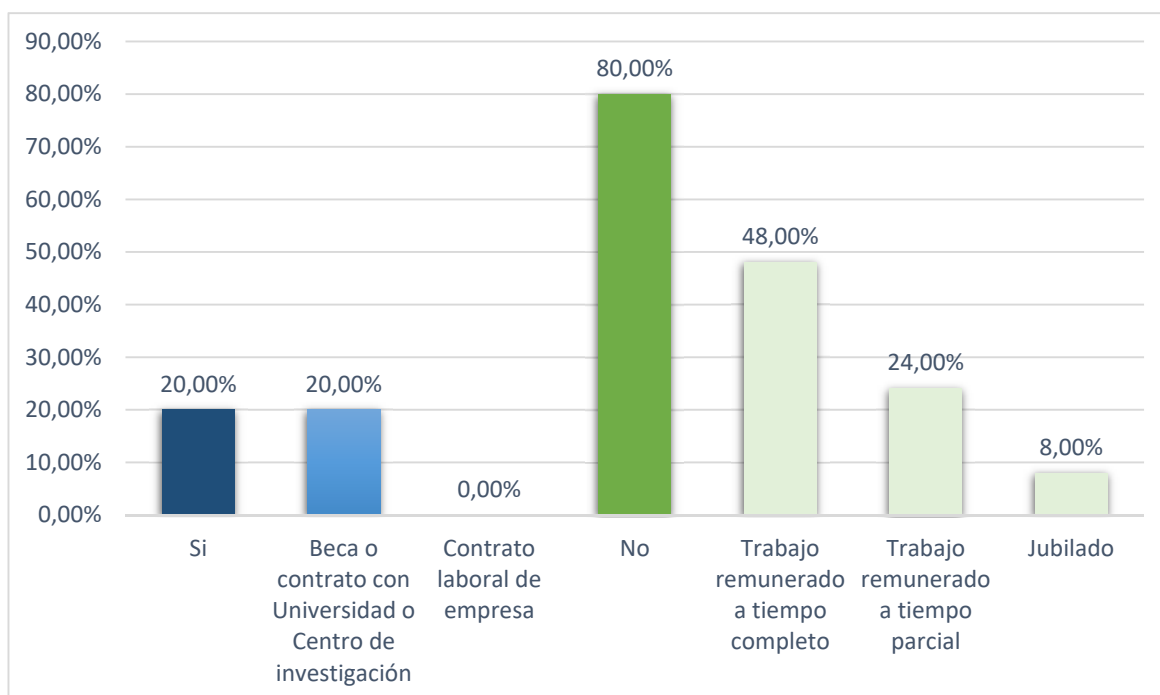
Número de meses	Nº Respuestas	%
(0,3)	-	0,00%
[3,6)	3	37,50%
[6,12)	4	50,00%
Un año o más	1	12,50%
No contesta	-	0,00%
Total	8	100,0%



Número medio de meses	5,79
-----------------------	------

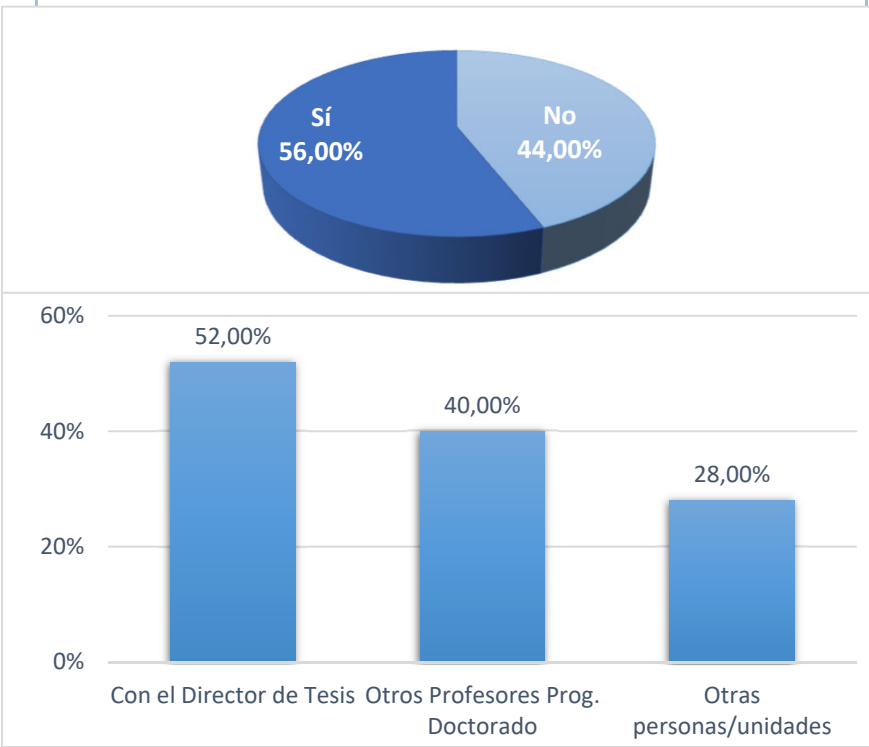
I.4 Remuneración económica

Situación	Nº Respuestas	%
Si	5	20,00%
Beca o contrato con Universidad o Centro de investigación	5	20,00%
Contrato laboral de empresa	-	0,00%
No	20	80,00%
Trabajo remunerado a tiempo completo	12	48,00%
Trabajo remunerado a tiempo parcial	6	24,00%
Jubilado	2	8,00%
Total	25	100,00%



I.5 Relación actual con la UAH

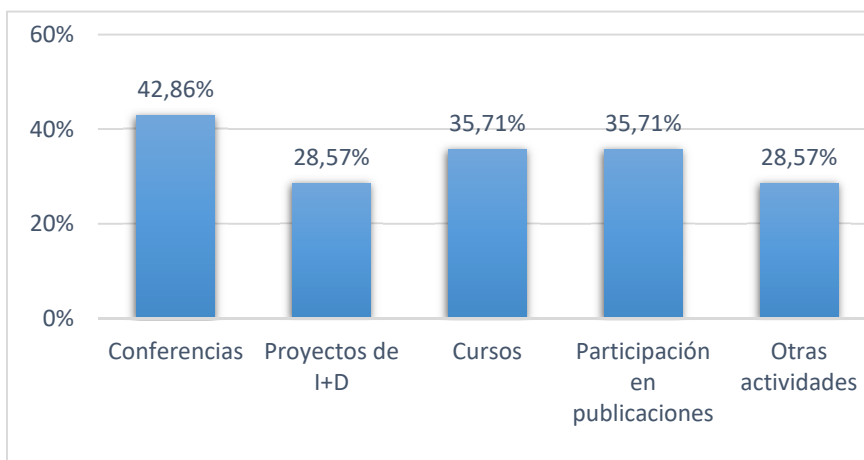
Situación	Nº Respuestas	%
No	11	44,00%
Sí	14	56,00%
Con el Director de Tesis	13	52,00%
Otros Profesores Prog. Doctorado	10	40,00%
Otras personas/unidades	7	28,00%



Otras personas/unidades

Máster en Comunicación Intercultural, Interpretación y Traducción en los Servicios Públicos

Tipo de actividad	Nº Respuestas	%
Conferencias	6	42,86%
Proyectos de I+D	4	28,57%
Cursos	5	35,71%
Participación en publicaciones	5	35,71%
Otras actividades	4	28,57%



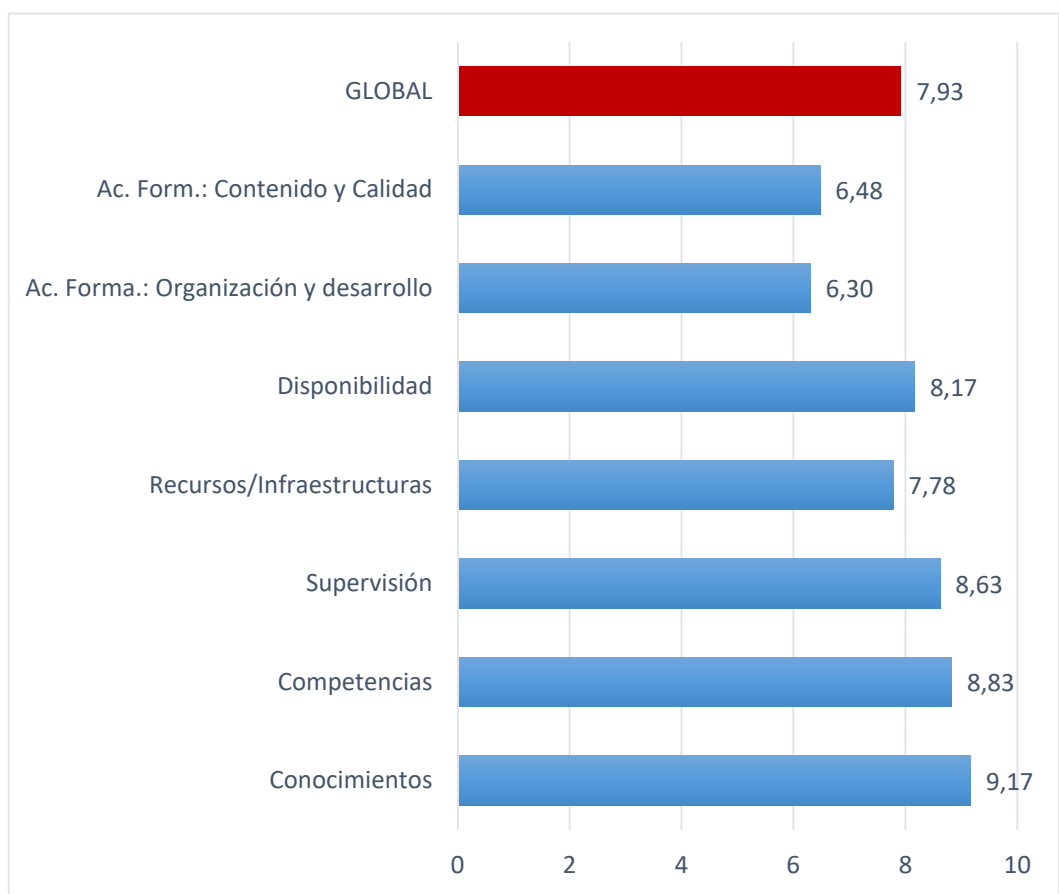
Otras actividades

Estoy matriculado para tesis de Historia, Ayudas postdoctorales

II. Satisfacción con el Doctorado

II.1 Aspectos del Doctorado

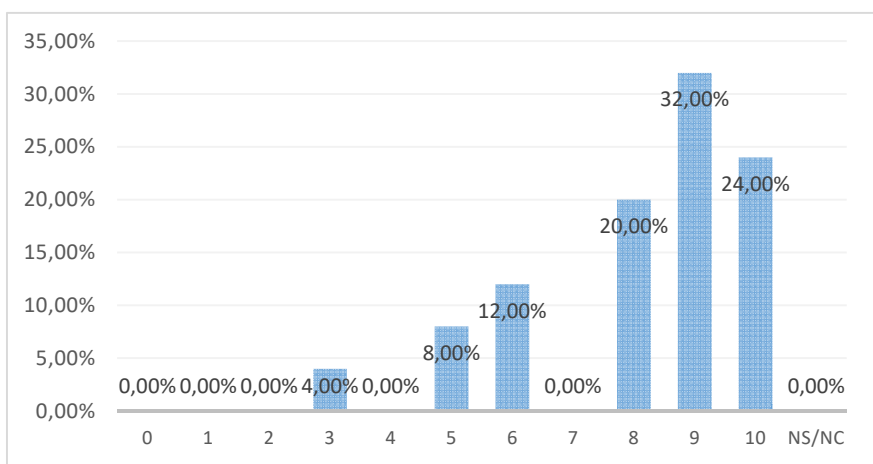
Respecto a mi doctorado, mi grado de satisfacción con ... es	Valor medio (escala 0 a 10)	Moda	Desv. Típ.
Conocimientos adquiridos	9,17	10	0,96
Competencias desarrolladas	8,83	9	1,34
Calidad de la supervisión durante el desarrollo de la tesis	8,63	10	2,45
Calidad de los recursos e infraestructuras del programa de doctorado	7,78	9	2,07
Disponibilidad para llevar a cabo la investigación	8,17	10	2,08
Contenido y calidad de las actividades formativas	6,30	7	2,90
Organización y el desarrollo de las actividades formativas	6,48	9	3,15
Global	7,93	7	3,02



II.2 Contribución del Doctorado al desarrollo competencial

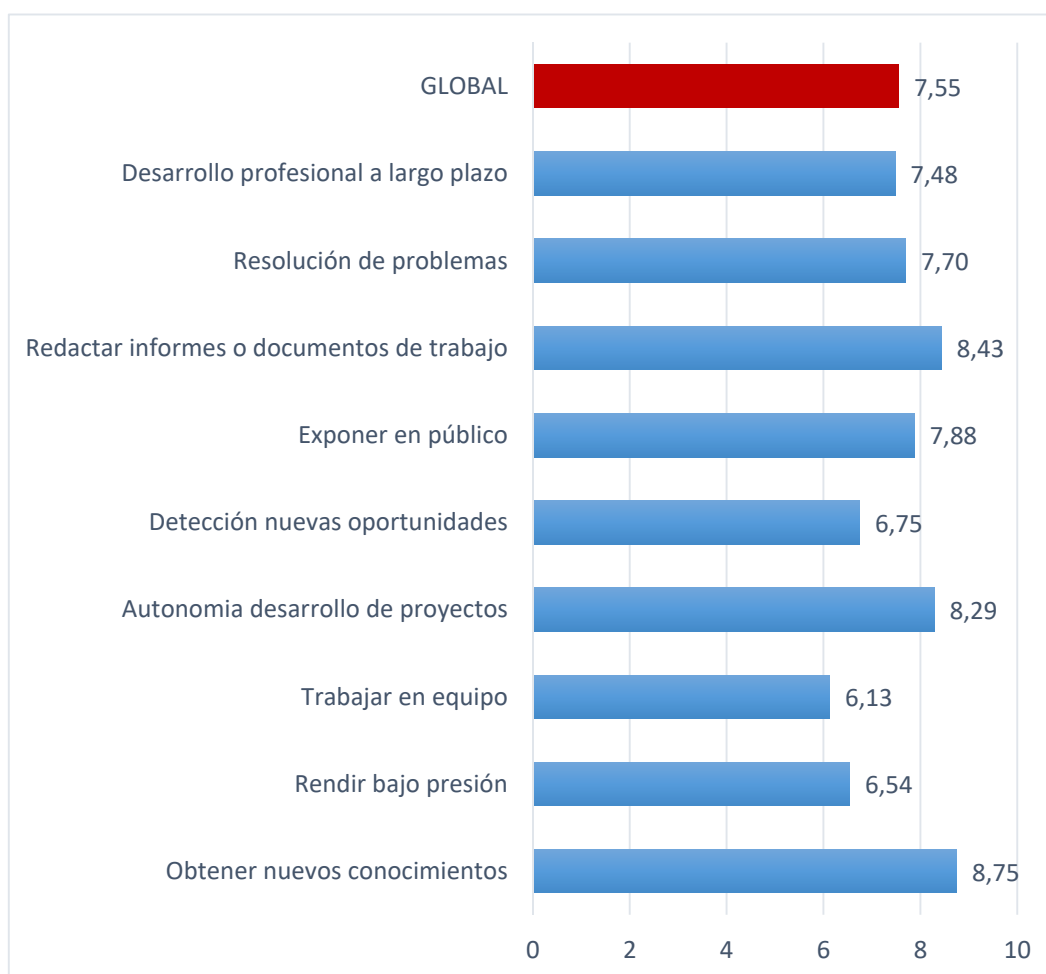
Satisfacción	Nº Respuestas	%
0	-	0,00%
1	-	0,00%
2	-	0,00%
3	1	4,00%
4	-	0,00%
5	2	8,00%
6	3	12,00%
7	-	0,00%
8	5	20,00%
9	8	32,00%
10	6	24,00%
NS/NC	-	0,00%
Total	25	100,00%

Valor medio (escala 0 a 10)	Moda	Desv. Típ.
8,12	9	1,90



III. Contribución del Doctorado al desarrollo competencial

La formación recibida en la titulación ha contribuido a la adquisición de competencias y capacidades ...	Valor medio (escala 0 a 10)	Moda	Desv. Típ.
Para obtener nuevos conocimientos	8,75	9	1,45
Para rendir bajo presión	6,54	9	3,08
Para trabajar en equipo	6,13	8	3,47
Para desarrollar proyectos de modo autónomo	8,29	10	2,27
Para detectar nuevas oportunidades	6,75	7	2,83
Para exponer en público productos, ideas o informes	7,88	9	2,86
Para redactar informes o documentos de trabajo	8,43	10	2,19
Para la resolución de problemas	7,70	8	2,27
Para tu desarrollo profesional a largo plazo	7,48	10	2,61
Global	7,55	9	2,71



IV. Satisfacción general con la Universidad

	Nº Respuestas	%
Sí	20	80,00%
No	5	20,00%
NS/NC	-	0,00%
Total	25	100,00%

