

## Encuesta a Egresados de Doctorado

### Informe de Inserción Laboral de los egresados de Doctorado de la UAH

#### *Investigación Espacial y Astrobiología (D443)*

#### CURSO FINALIZACIÓN

20-21

#### TASA DE RESPUESTA

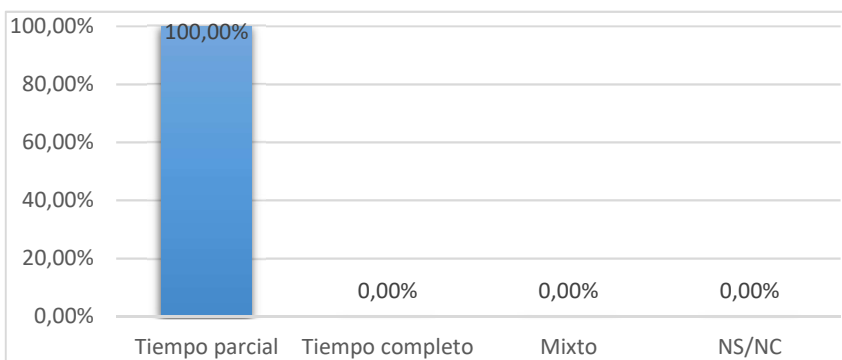
Cuestionarios		Nº Respuestas
Enviados		3
Recibidos		1
Tasa de respuesta		33,33%
Tasa de Empleabilidad		100,00%

<b>I.</b>	<b>Características del Doctorado</b>
I.1	Modalidad
I.2	Tiempo de duración
I.3	Tesis realizada
I.4	Remuneración económica para la realización del doctorado
I.5	Relación actual con la UAH
<b>II.</b>	<b>Inserción</b>
II.1	Situación laboral durante el doctorado
II.2	Situación laboral actual
II.3	Tasa de empleabilidad
II.4	Razones por las que no han encontrado empleo
II.5	Grado de inserción
<b>III.</b>	<b>Calidad de la inserción</b>
III.1	Tipo de empleo
III.2	Tipo de relación laboral
III.3	Nivel de ingresos
III.4	Categoría profesional
III.5	Nivel de estudios requerido
<b>IV.</b>	<b>Descripción de la empresa</b>
IV.1	Tipo de organización
IV.2	Tamaño de la organización
IV.3	Localización de la organización
<b>V.</b>	<b>Valoración del estudio cursado frente al puesto actual</b>

**I. Características del Doctorado**


**I.1 Modalidad**

Modalidad	Núm.	%
Tiempo parcial	1	100,00%
Tiempo completo	-	0,00%
Mixto	-	0,00%
NS/NC	-	0,00%
<b>Total</b>	<b>1</b>	<b>100,00%</b>



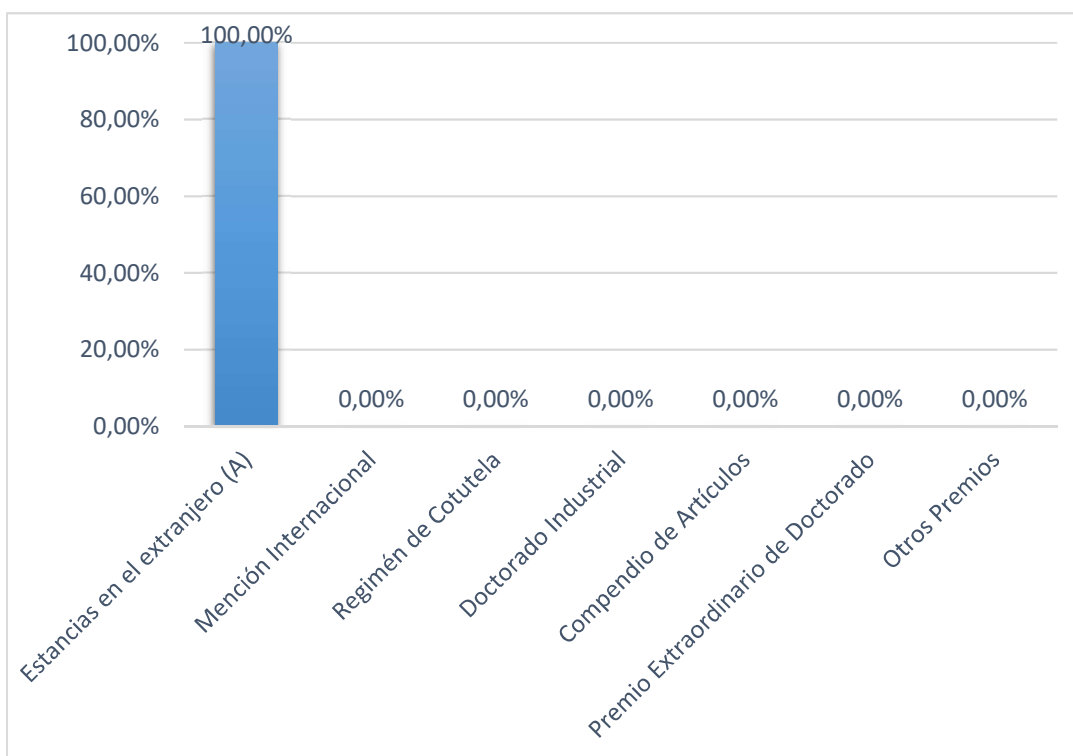
**I.2 Tiempo de duración**

Tiempo de duración	Nº Respuestas	%
Menos de 3 años	-	0,00%
3 años	-	0,00%
4 años	-	0,00%
5 años	-	0,00%
6 años	-	0,00%
7 años o más	1	100,00%
NS/NC	-	0,00%
<b>Total</b>	<b>1</b>	<b>100,00%</b>



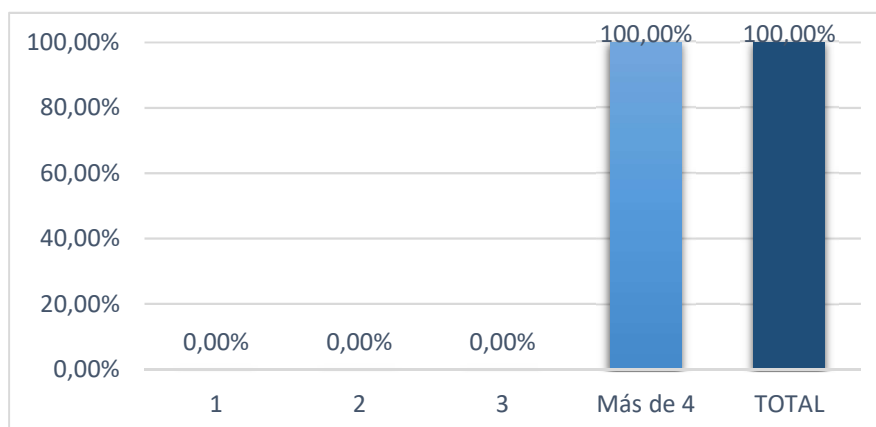
**I.3 Tesis realizada**

Características	Nº Respuestas	%
Estancias en el extranjero (A)	1	100,00%
Mención Internacional	-	0,00%
Regimén de Cotutela	-	0,00%
Doctorado Industrial	-	0,00%
Compendio de Artículos	-	0,00%
Premio Extraordinario de Doctorado	-	0,00%
Otros Premios	-	0,00%

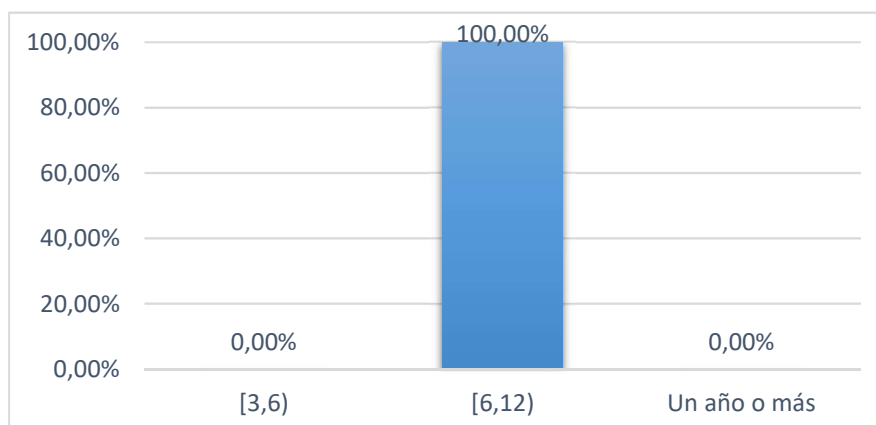


(A) Estancias en el extranjero

Número de estancias	Nº Respuestas	%
1	-	0,00%
2	-	0,00%
3	-	0,00%
Más de 4	1	100,00%
<b>TOTAL</b>	<b>1</b>	<b>100,00%</b>



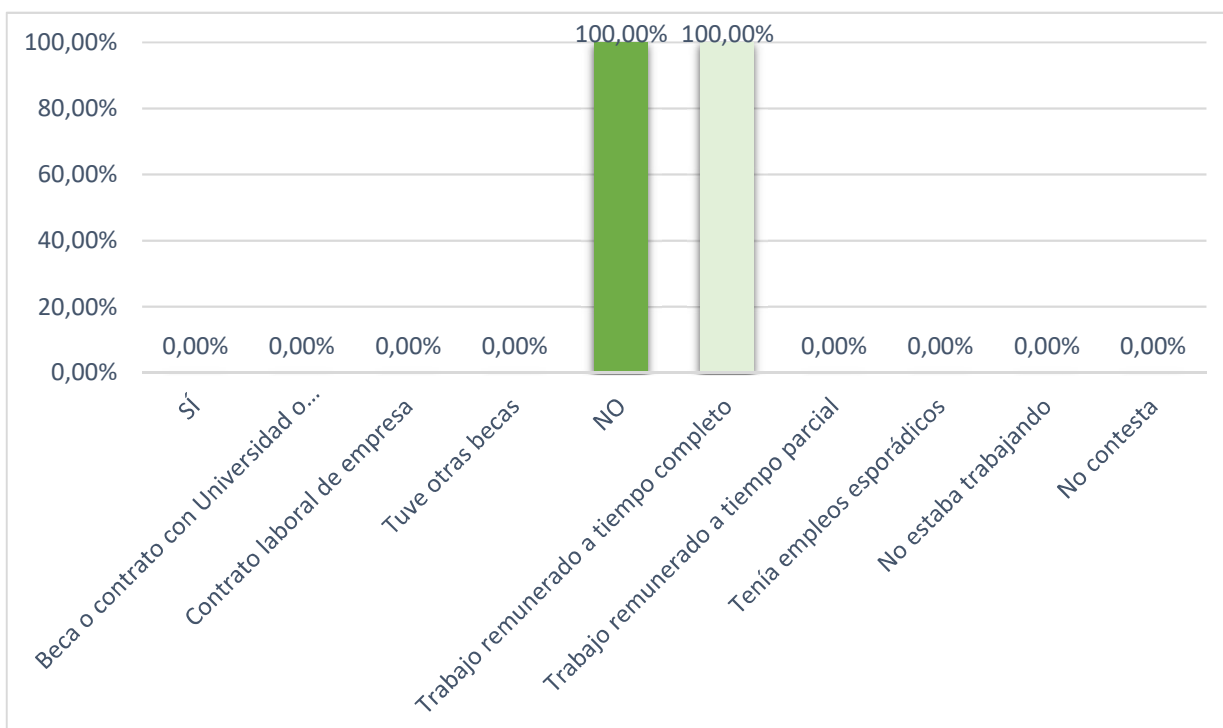
Número de meses	Nº Respuestas	%
[3,6)	-	0,00%
[6,12)	1	100,00%
Un año o más	-	0,00%
<b>TOTAL</b>	<b>1</b>	<b>100,00%</b>



Número medio de meses	7,00
-----------------------	------

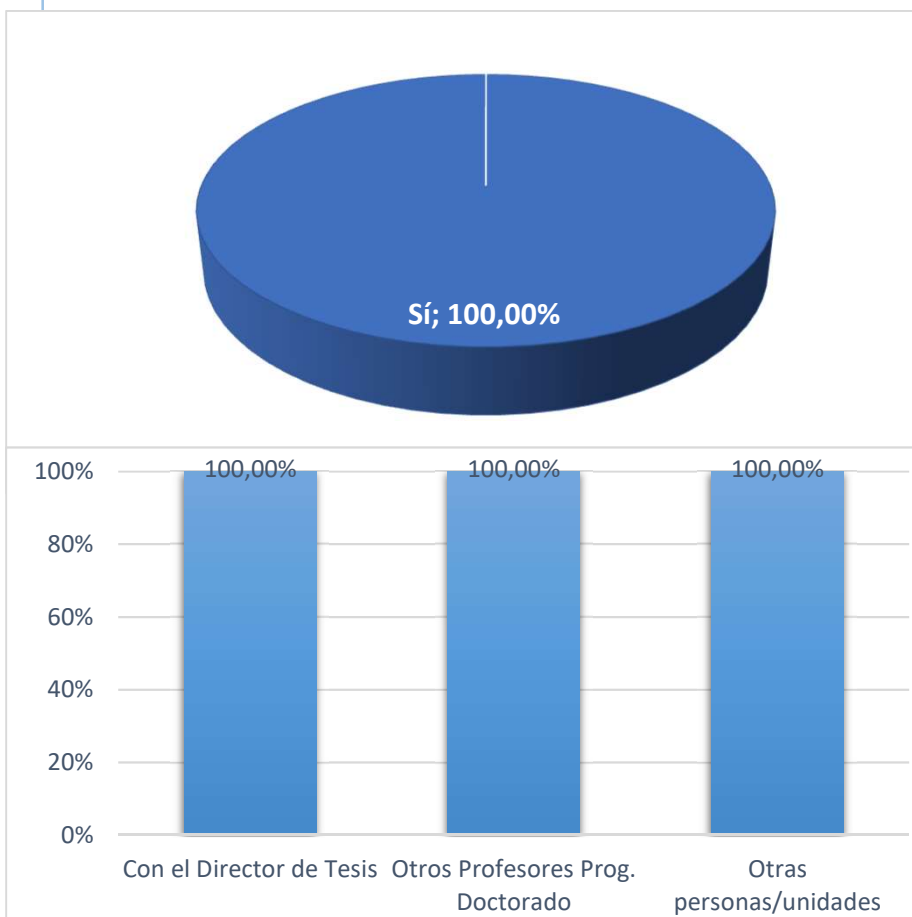
**I.4 Remuneración económica para la realización del doctorado**

Situación	Nº Respuestas	%
<b>SÍ</b>	-	<b>0,00%</b>
Beca o contrato con Universidad o Centro de investigación	-	0,00%
Contrato laboral de empresa	-	0,00%
Tuve otras becas	-	0,00%
<b>NO</b>	<b>1</b>	<b>100,00%</b>
Trabajo remunerado a tiempo completo	1	100,00%
Trabajo remunerado a tiempo parcial	-	0,00%
Tenía empleos esporádicos	-	0,00%
No estaba trabajando	-	0,00%
<b>No contesta</b>	-	<b>0,00%</b>
<b>Total</b>	<b>1</b>	<b>100,00%</b>

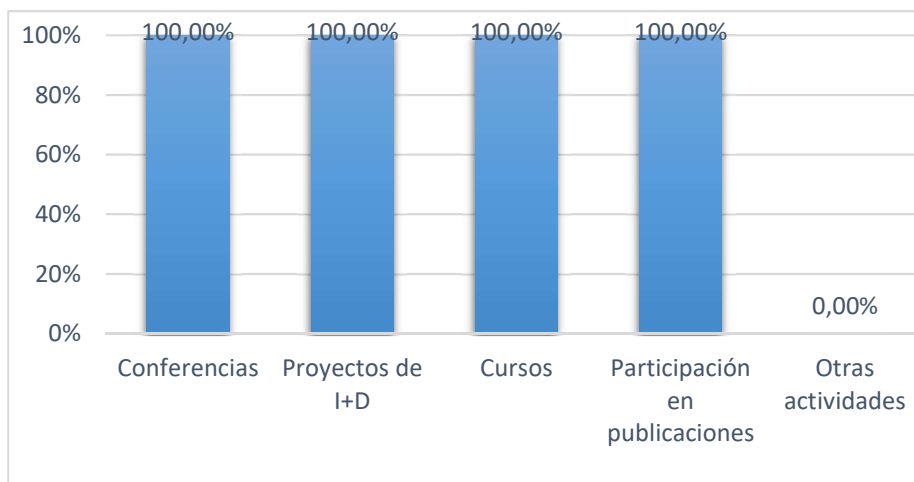


**I.5 Relación actual con la UAH**

Situación	Nº Respuestas	%
<b>No</b>	-	<b>0,00%</b>
<b>Sí</b>	<b>1</b>	<b>100,00%</b>
Con el Director de Tesis	1	100,00%
Otros Profesores Prog. Doctorado	1	100,00%
Otras personas/unidades	1	100,00%
<b>No contesta</b>	-	<b>0,00%</b>



Tipo de actividad	Nº Respuestas	%
Conferencias	1	100,00%
Proyectos de I+D	1	100,00%
Cursos	1	100,00%
Participación en publicaciones	1	100,00%
Otras actividades	-	0,00%





**II.1 Situación laboral durante el doctorado**

Situación Laboral	Nº Respuestas	%
Empleado	1	100,00%
Desempleado	-	0,00%
No contesta	-	
<b>Total</b>	<b>1</b>	<b>100,0%</b>



**II.2 Situación laboral actual**

Situación Laboral	Nº Respuestas	%
Empleado	1	100,00%
Desempleado	-	0,00%
No contesta	-	
<b>Total</b>	<b>1</b>	<b>100,00%</b>

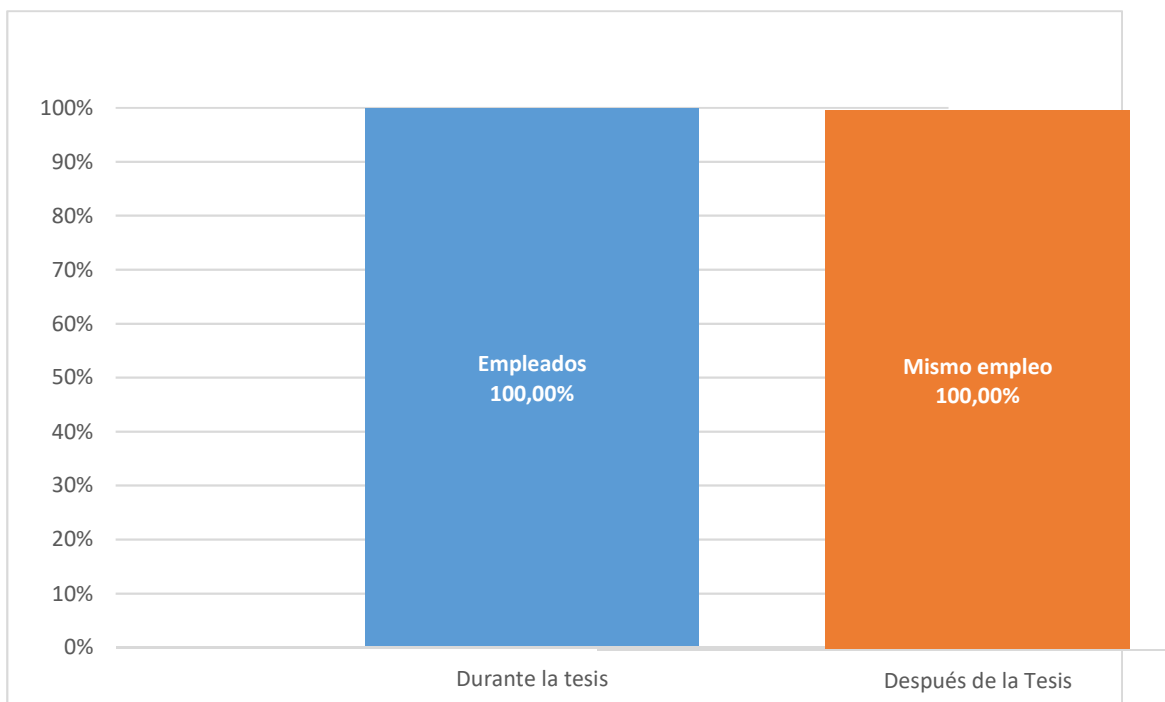


Cambios en la situación laboral del doctorado a situación actual

Empleados durante la realización la tesis	Nº Respuestas	%
Continúan con el mismo empleo	1	100,00%
Tiene otro empleo diferente	-	0,00%
Desempleados	-	0,00%
<b>Total</b>	<b>1</b>	<b>100,00%</b>

Desempleados durante la realización la tesis	Nº Respuestas	%
Han encontrado empleo	-	-
Continúan desempleados	-	-
<b>Total</b>	<b>-</b>	<b>-</b>



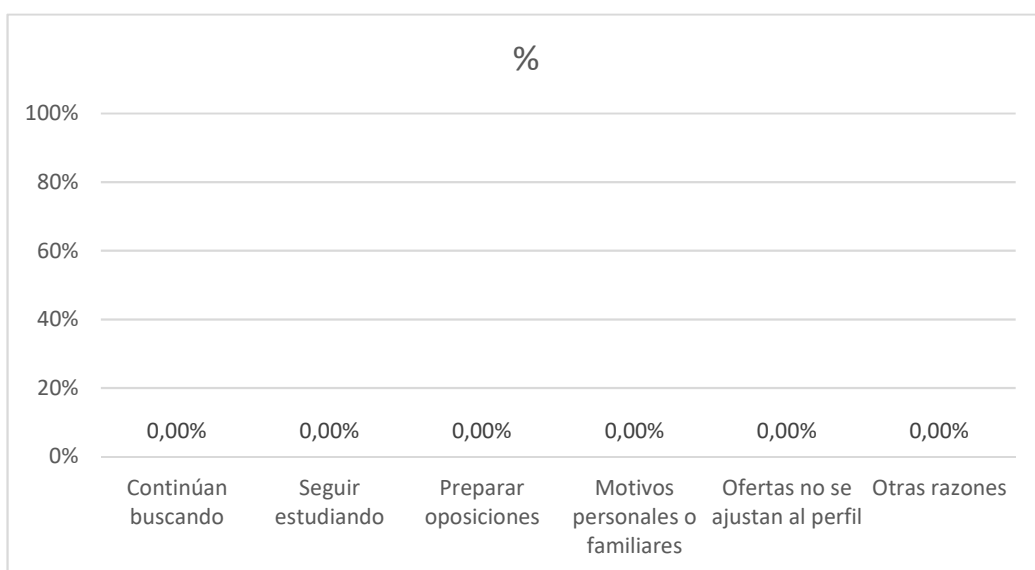
II.3 Tasa de empleabilidad

**Tasa de empleabilidad 100,00%**

**II.4 Razones por las que no han encontrado empleo**

Razón*	Nº Respuestas	%
Continúan buscando	-	-
Seguir estudiando	-	-
Preparar oposiciones	-	-
Motivos personales o familiares	-	-
Ofertas no se ajustan al perfil	-	-
Otras razones	-	-

\* las razones no son excluyentes



**II.5 Grado de inserción**

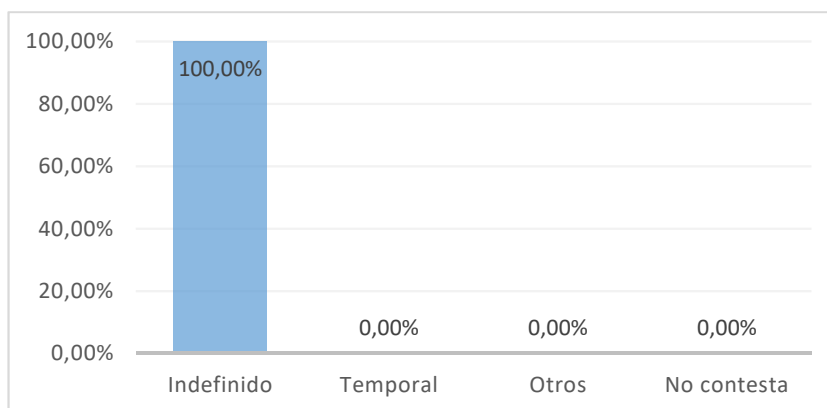
*Grado de Inserción, porcentaje de egresados que se encuentran empleados en el momento de cumplimentar el cuestionario o no están buscando empleo por estar preparando oposiciones o continúan estudiando*

Grado de inserción	Nº Respuestas	%
Empleados	1	100,00%
Preparando oposiciones en exclusividad	0	0,00%
Siguen estudiando en exclusividad	0	0,00%
<b>Grado de inserción</b>	<b>1</b>	<b>100,00%</b>

**III. Calidad de la inserción**

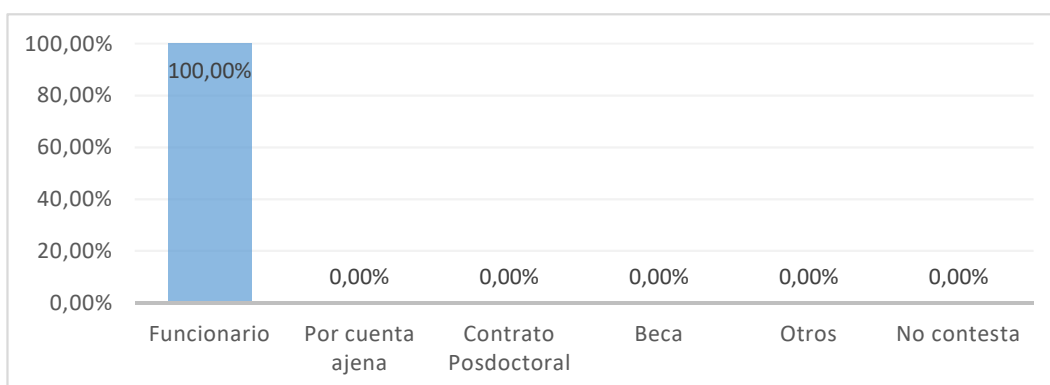
**III.1 Tipo de empleo**

Tipo de empleo	Nº Respuestas	%
Indefinido	1	100,00%
Temporal	0	0,00%
Otros	0	0,00%
No contesta	-	0,00%
<b>Total</b>	<b>1</b>	<b>100,00%</b>



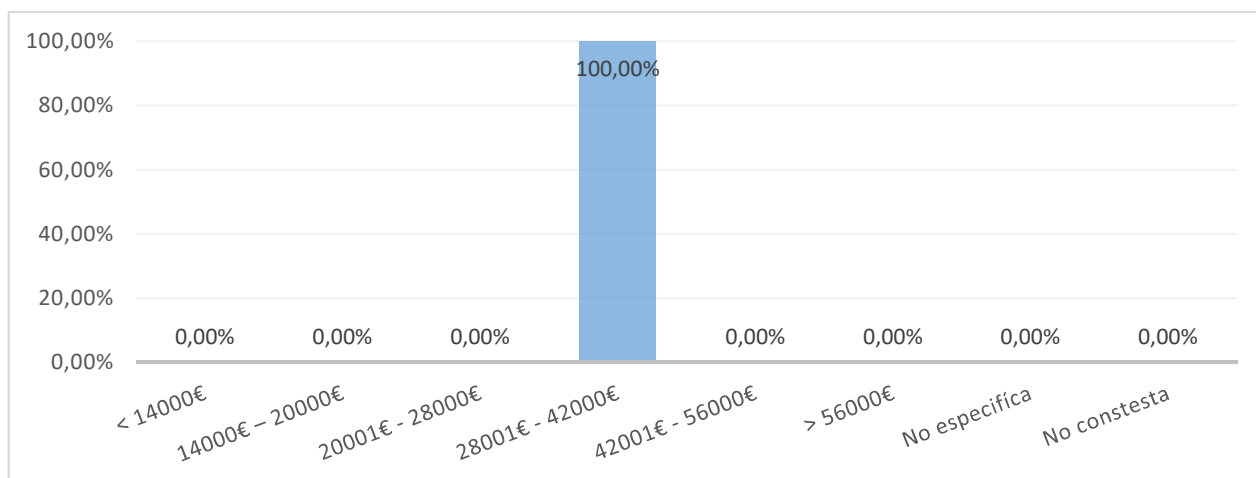
**III.2 Tipo de relación laboral**

Tipo de empleo	Nº Respuestas	%
Funcionario	1	100,00%
Por cuenta ajena	-	0,00%
Contrato Posdoctoral	-	0,00%
Beca	0	0,00%
Otros	0	0,00%
No contesta	0	0,00%
<b>Total</b>	<b>1</b>	<b>100,00%</b>



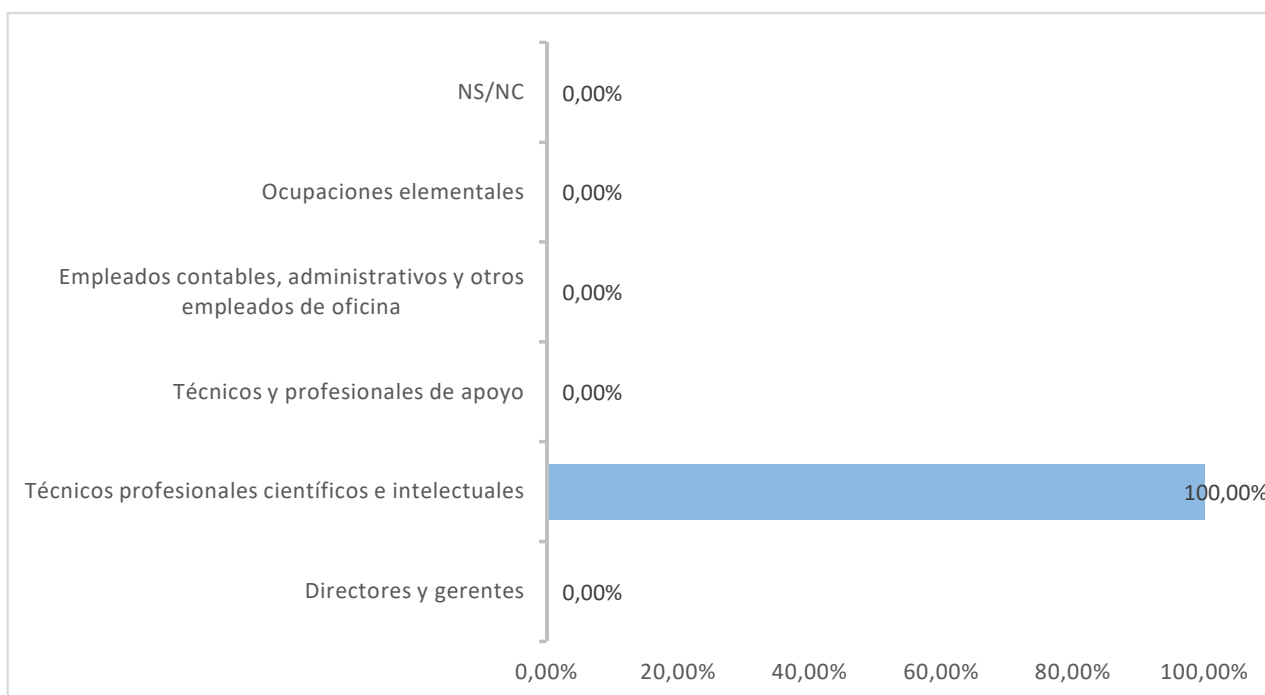
**III.3 Nivel de ingresos**

Salario bruto anual	Nº Respuestas	%
< 14000€	-	0,00%
14000€ – 20000€	-	0,00%
20001€ - 28000€	-	0,00%
28001€ - 42000€	1	100,00%
42001€ - 56000€	-	0,00%
> 56000€	-	0,00%
No especifica	0	0,00%
No constesta	0	0,00%
<b>Total</b>	<b>1</b>	<b>100,00%</b>



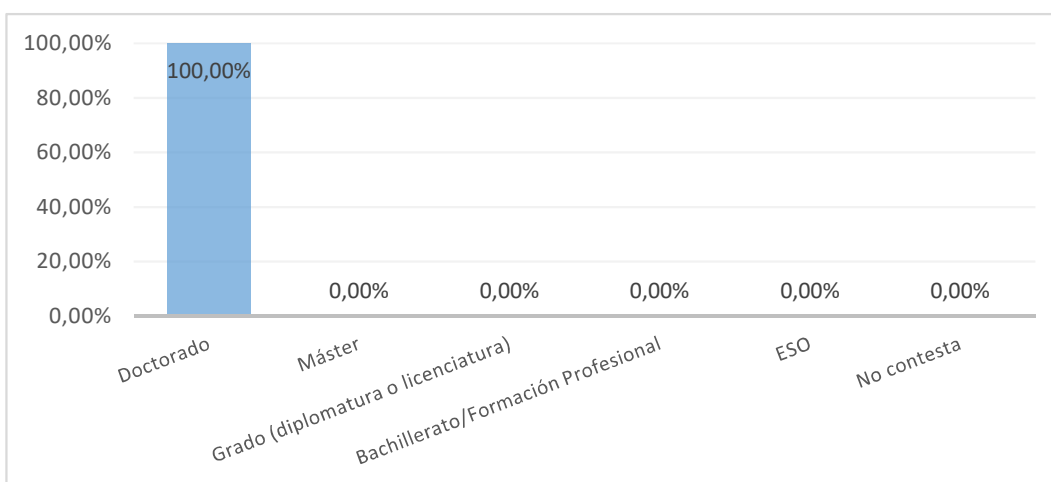
**III.4 Categoría profesional**

Categoría	Nº Respuestas	%
Directores y gerentes	-	0,00%
Técnicos profesionales científicos e intelectuales	1	100,00%
Técnicos y profesionales de apoyo	-	0,00%
Empleados contables, administrativos y otros empleados de oficina	-	0,00%
Trabajadores de servicios de restauración, personales, protección y vendedores	-	0,00%
Trabajadores cualificados en el sector agrícola, ganadero, forestal y pesquero	-	0,00%
Artesanos y trabajadores cualificados de la industria manufacturera y la construcción	-	0,00%
Operadores de instalaciones y maquinaria, instaladores, montadores	-	0,00%
Ocupaciones elementales	-	0,00%
NS/NC	-	0,00%
<b>Total</b>	<b>1</b>	<b>100,00%</b>



**III.5 Nivel de estudios requerido**

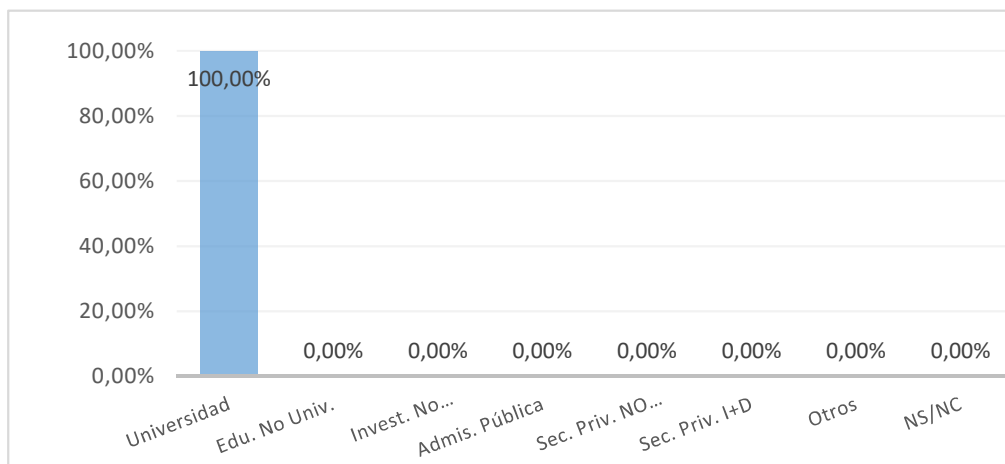
Categoría	Nº Respuestas	%
Doctorado	1	100,00%
Máster	-	0,00%
Grado (diplomatura o licenciatura)	-	0,00%
Bachillerato/Formación Profesional	-	0,00%
ESO	-	0,00%
No contesta	-	0,00%
<b>Total</b>	<b>1</b>	<b>100,00%</b>



**IV. Descripción de la empresa**

**IV.1 Tipo de organización**

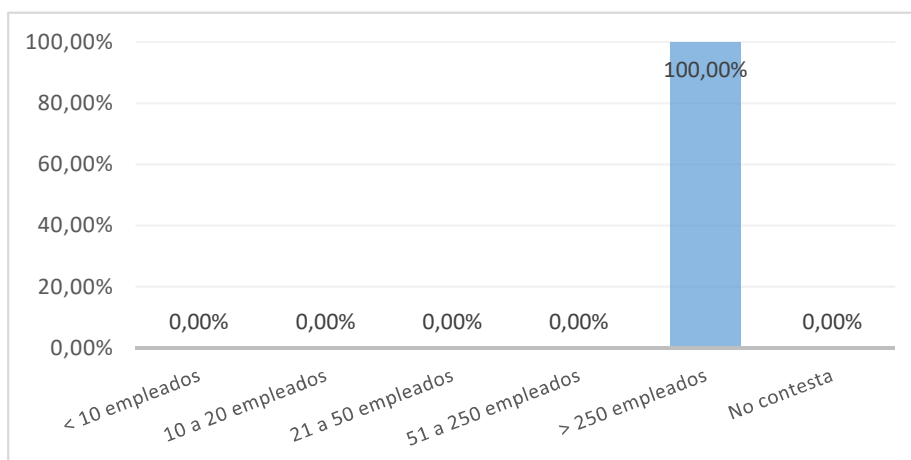
Tipo de organización	Nº Respuestas	%
Universidad	1	100,00%
Educación no universitaria	-	0,00%
Investigación en centros no universitarios	-	0,00%
Administración pública	-	0,00%
Empresa o sector privado no I+D	-	0,00%
Empresa o sector privado I+D	-	0,00%
No contesta	-	0,00%
NS/NC	-	0,00%
<b>Total</b>	<b>1</b>	<b>100,00%</b>



## IV.2 Tamaño de la organización

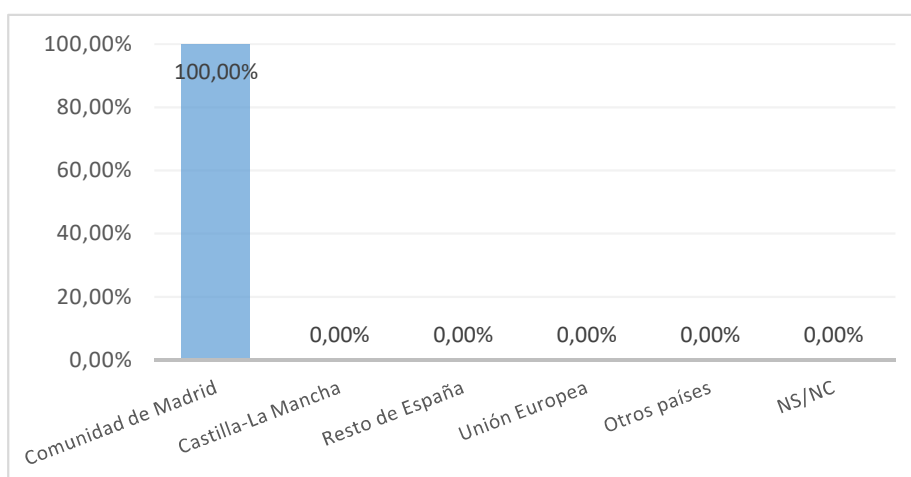
Tamaño	Nº Respuestas	%
< 10 empleados	-	0,00%
10 a 20 empleados	-	0,00%
21 a 50 empleados	-	0,00%
51 a 250 empleados	-	0,00%
> 250 empleados	1	100,00%
No contesta	-	0,00%
<b>Total</b>	<b>1</b>	<b>100,00%</b>





**IV.3 Localización de la organización**

Localización	Nº Respuestas	%
Comunidad de Madrid	1	100,00%
Castilla-La Mancha	-	0,00%
Resto de España	-	0,00%
Unión Europea	-	0,00%
Otros países	-	0,00%
NS/NC	-	0,00%
<b>Total</b>	<b>1</b>	<b>100,00%</b>



**V. Valoración del estudio cursado frente al puesto actual**

	Valor medio (escala 0 a 10)	Moda	Desv. Típ.
Las funciones del trabajo son propias de la formación de Doctor	9,00	-	-
El título de Doctor me ha ayudado a conseguir o mejorar un empleo	10,00	-	-
Mi trabajo está relacionado con mi Tesis Doctoral	8,00	-	-
Estoy satisfecho con mi trabajo actual	9,00	-	-
<b>Global</b>	<b>9,20</b>	-	-

