

## Encuesta a Egresados de Doctorado

### Informe de Satisfacción de los egresados de Doctorado de la UAH

### *Ingeniería de la Información y del Conocimiento (D442)*

#### CURSO FINALIZACIÓN

20-21

#### TASA DE RESPUESTA

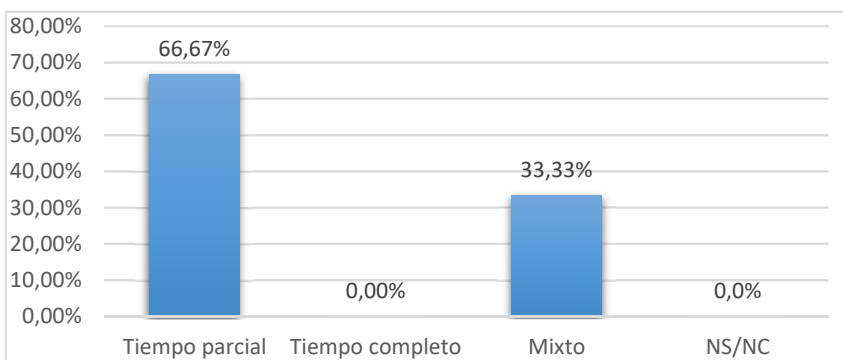
Cuestionarios		Nº Respuestas
Enviados		3
Recibidos		3
<b>Tasa de respuesta</b>		<b>100,00%</b>
Grado de satisfacción frente al Doctorado		9,50
Grado de satisfacción frente a la UAH		9,50

- I. Características del Doctorado**
  - I.1 Modalidad
  - I.2 Tiempo de duración
  - I.3 Tesis realizada
  - I.4 Remuneración económica para la realización del doctorado
  - I.5 Relación actual con la UAH
- II. Satisfacción con el Doctorado**
  - II.1 Aspectos del Doctorado
  - II.2 Satisfacción general con el estudio
- III. Contribución del Doctorado al desarrollo competencial**
- IV. Satisfacción general con la Universidad**
  - IV.1 Satisfacción general con la UAH
  - IV.2 Volvería a estudiar en la UAH

**I. Características del Doctorado**

**I.1 Modalidad**

Modalidad	Núm.	%
Tiempo parcial	2	66,67%
Tiempo completo	-	0,00%
Mixto	1	33,33%
No contesta	-	0,0%
<b>Total</b>	<b>3</b>	<b>100,0%</b>



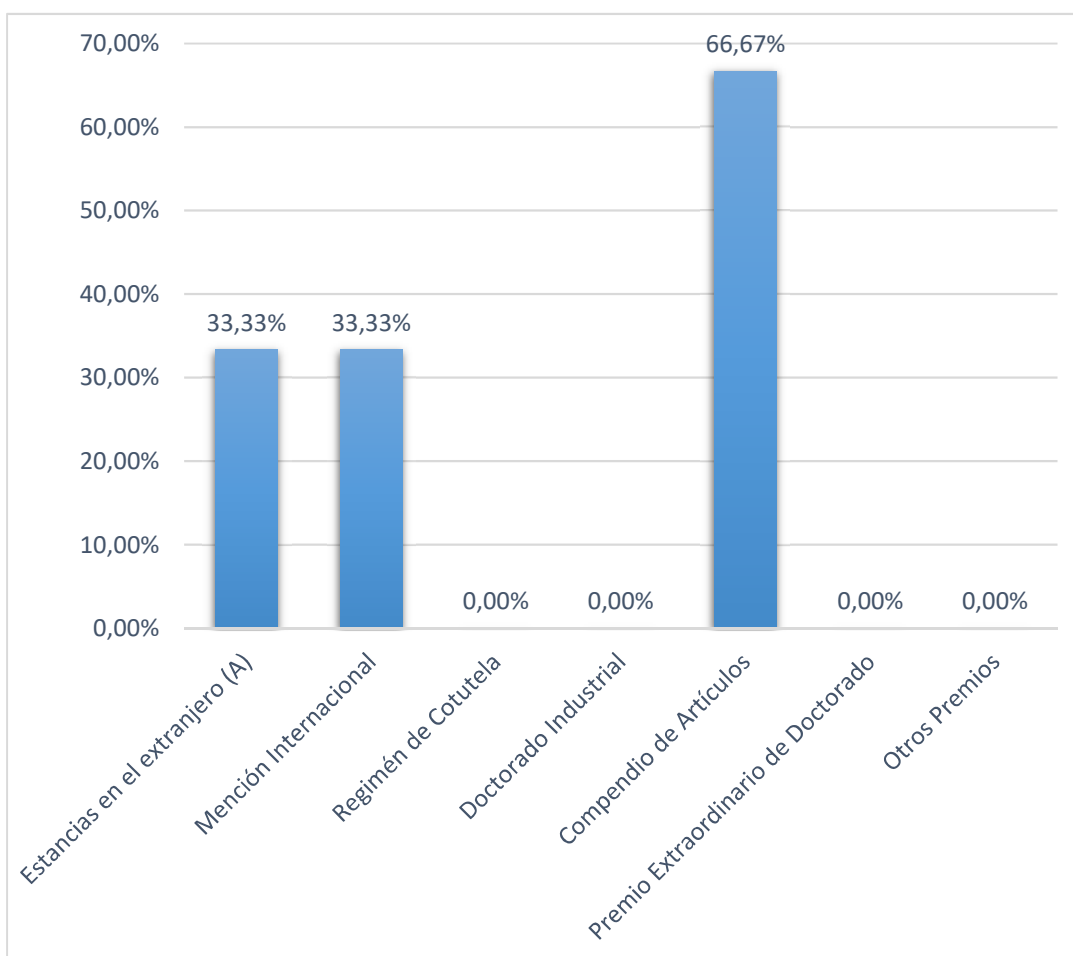
**I.2 Tiempo de duración**

Tiempo de duración	Nº Respuestas	%
Menos de 3 años	-	0,00%
3 años	-	0,00%
4 años	-	0,00%
5 años	3	100,00%
6 años	-	0,0%
7 años o más	-	0,00%
NS/NC	-	0,0%
<b>Total</b>	<b>3</b>	<b>100,0%</b>



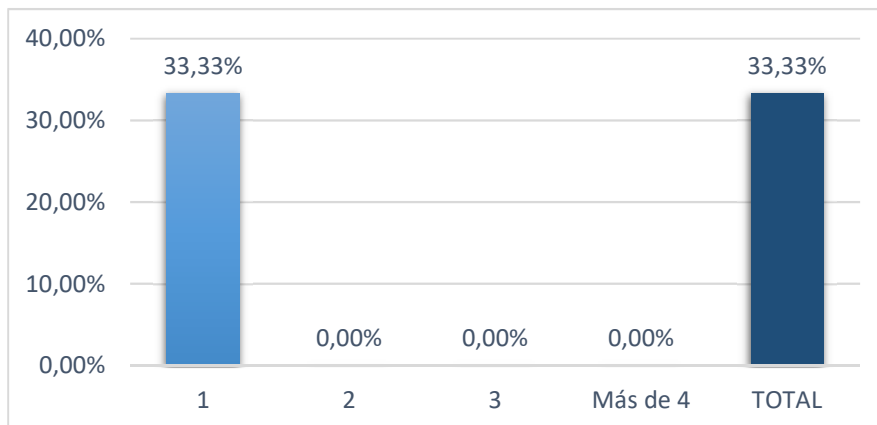
**I.3 Tesis realizada**

Características	Nº Respuestas	%
Estancias en el extranjero (A)	1	33,33%
Mención Internacional	1	33,33%
Regimén de Cotutela	-	0,00%
Doctorado Industrial	-	0,00%
Compendio de Artículos	2	66,67%
Premio Extraordinario de Doctorado	-	0,00%
Otros Premios	-	0,00%

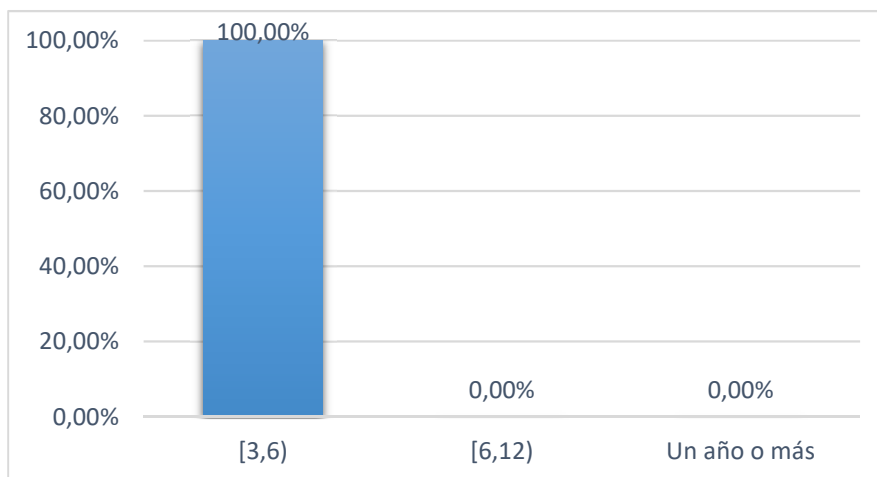


**(A) Estancias en el extranjero**

Número de estancias	Nº Respuestas	%
1	1	33,33%
2	-	0,00%
3	-	0,00%
Más de 4	-	0,00%
<b>TOTAL</b>	<b>1</b>	<b>33,33%</b>



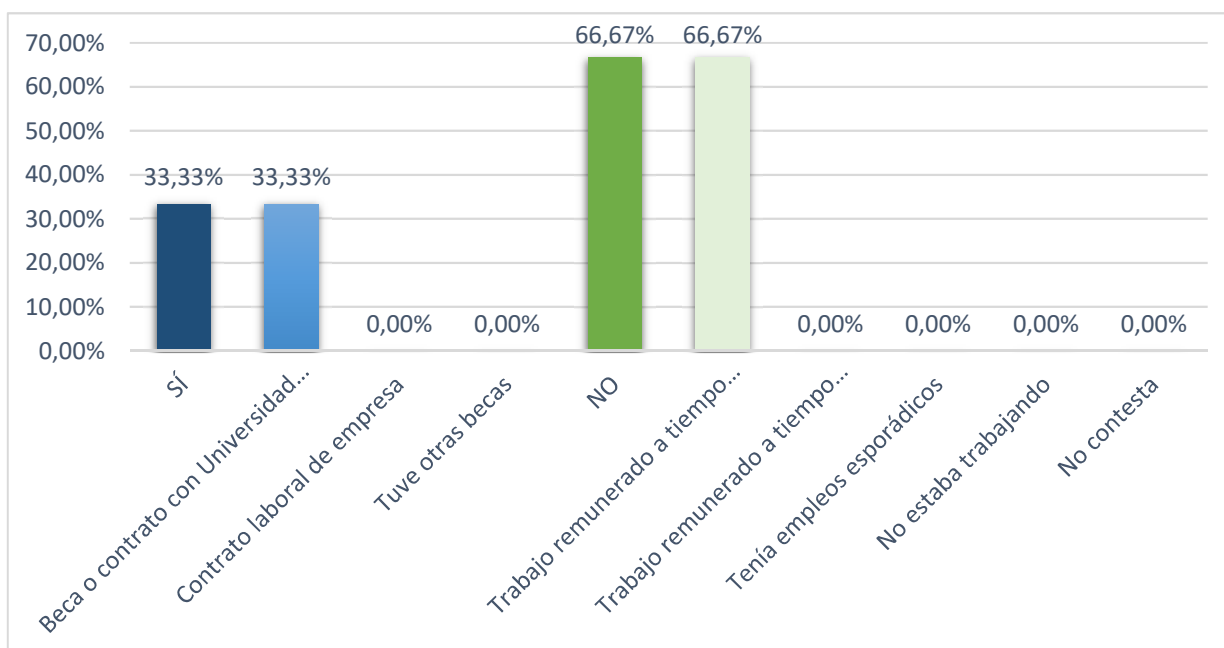
Número de meses	Nº Respuestas	%
(0,3)	-	0,00%
[3,6)	1	100,00%
[6,12)	-	0,00%
Un año o más	-	0,00%
No contesta	-	0,00%
<b>TOTAL</b>	<b>1</b>	<b>100,00%</b>



Número medio de meses	3,00
-----------------------	------

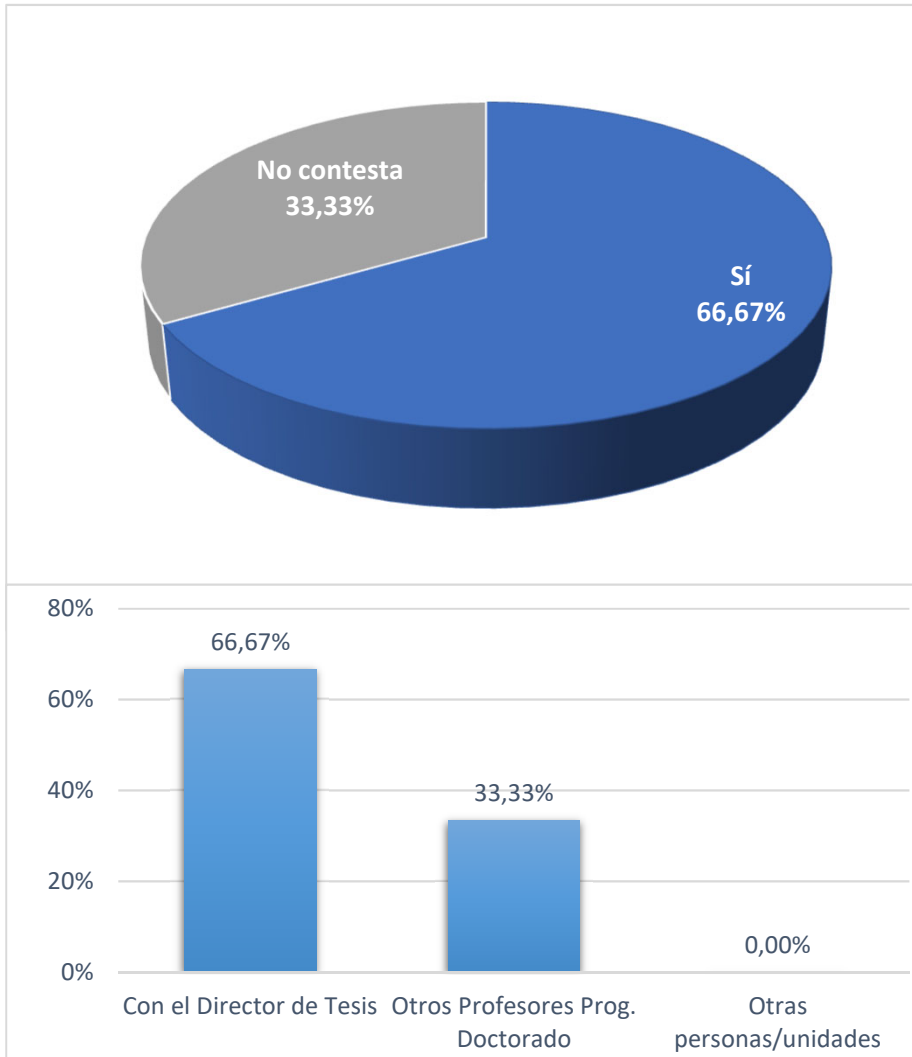
#### I.4 Remuneración económica para la realización del doctorado

Situación	Nº Respuestas	%
<b>SÍ</b>	<b>1</b>	<b>33,33%</b>
Beca o contrato con Universidad o Centro de investigación	1	33,33%
Contrato laboral de empresa	-	0,00%
Tuve otras becas	-	0,00%
<b>NO</b>	<b>2</b>	<b>66,67%</b>
Trabajo remunerado a tiempo completo	2	66,67%
Trabajo remunerado a tiempo parcial	-	0,00%
Tenía empleos esporádicos	-	0,00%
No estaba trabajando	-	0,00%
<b>No contesta</b>	<b>-</b>	<b>0,00%</b>
<b>Total</b>	<b>3</b>	<b>100,00%</b>

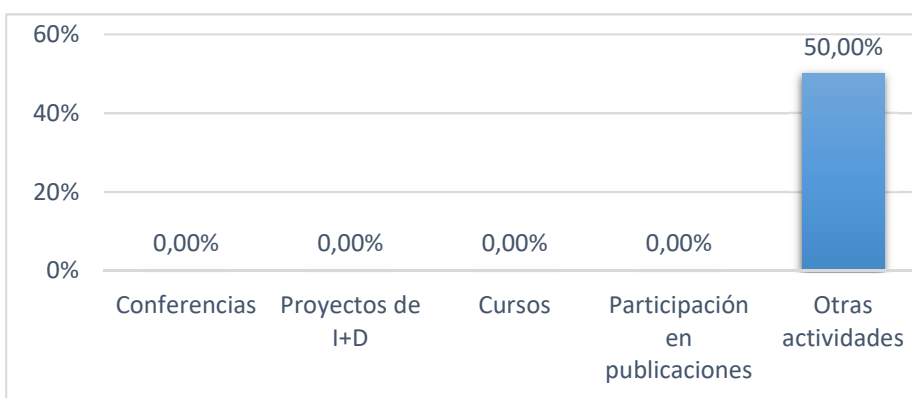


#### I.5 Relación actual con la UAH

Situación	Nº Respuestas	%
<b>No</b>	<b>-</b>	<b>0,00%</b>
<b>Sí</b>	<b>2</b>	<b>66,67%</b>
Con el Director de Tesis	2	66,67%
Otros Profesores Prog. Doctorado	1	33,33%
Otras personas/unidades	-	0,00%
<b>No contesta</b>	<b>1</b>	<b>33,33%</b>



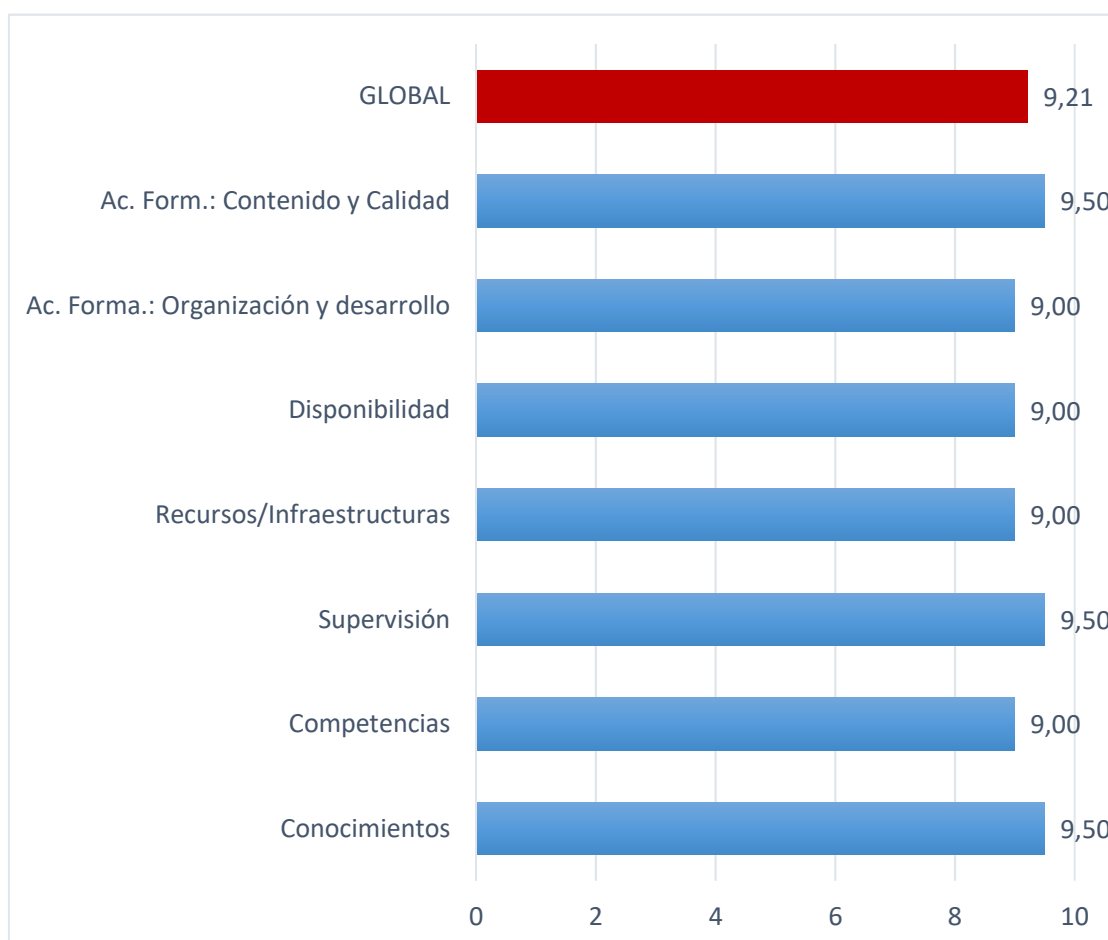
Tipo de actividad	Nº Respuestas	%
Conferencias	-	0,00%
Proyectos de I+D	-	0,00%
Cursos	-	0,00%
Participación en publicaciones	-	0,00%
Otras actividades	1	50,00%



**II. Satisfacción con el Doctorado**

**II.1 Aspectos del Doctorado**

Respecto a mi doctorado, mi grado de satisfacción con ... es	Valor medio (escala 0 a 10)	Moda	Desv. Típ.
Conocimientos adquiridos	9,50	#N/A	0,71
Competencias desarrolladas	9,00	#N/A	1,41
Calidad de la supervisión durante el desarrollo de la tesis	9,50	#N/A	0,71
Calidad de los recursos e infraestructuras del programa de doctorado	9,00	#N/A	1,41
Disponibilidad para llevar a cabo la investigación	9,00	#N/A	1,41
Contenido y calidad de las actividades formativas	9,00	#N/A	1,41
Organización y el desarrollo de las actividades formativas	9,50	#N/A	0,71
<b>Global</b>	<b>9,21</b>	<b>10</b>	<b>0,52</b>

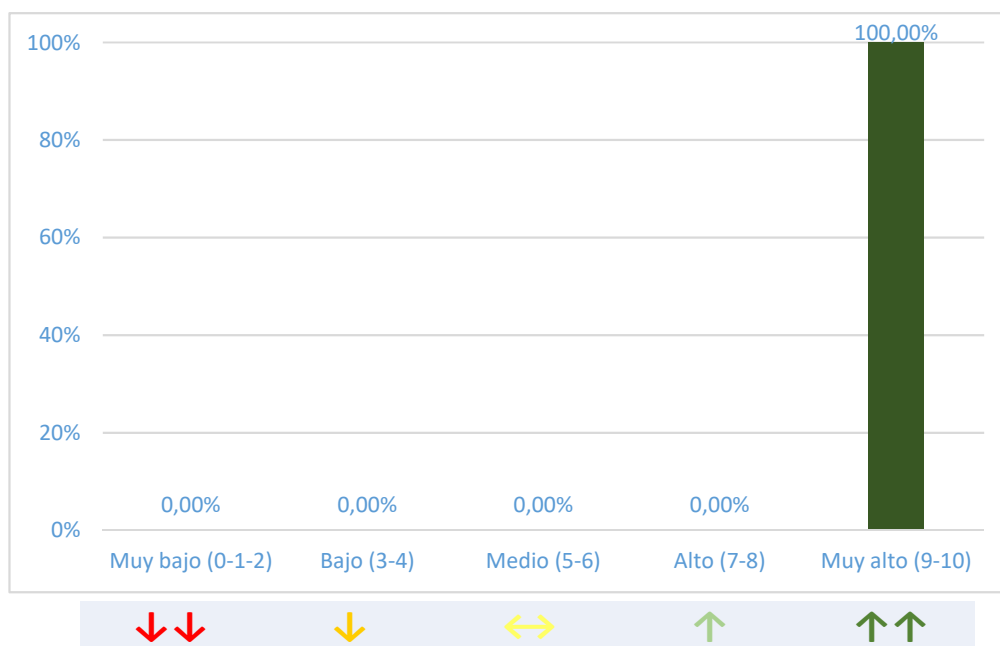




**II.2 Satisfacción general con el estudio**

	Grado de Satisfacción	Núm.	%
↓↓↓	Muy bajo (0-1-2)	-	0,00%
↓	Bajo (3-4)	-	0,00%
↔	Medio (5-6)	-	0,00%
↑	Alto (7-8)	-	0,00%
↑↑	Muy alto (9-10)	2	100,00%
	No contesta	1	
	<b>Total</b>	<b>3</b>	<b>100,00%</b>

Nivel de satisfacción Valor medio (escala 0 a 10)	Moda	Desv. Típ.
9,50	#N/A	0,71



**III. Contribución del Doctorado al desarrollo competencial**

La formación recibida en la titulación ha contribuido a la adquisición de competencias y capacidades ...	Valor medio (escala 0 a 10)	Moda	Desv. Típ.
Para obtener nuevos conocimientos	9,50	#N/A	0,71
Para rendir bajo presión	8,50	#N/A	0,71
Para trabajar en equipo	8,00	#N/A	2,83
Para desarrollar proyectos de modo autónomo	9,00	9	0,00
Para detectar nuevas oportunidades	7,50	#N/A	2,12
Para exponer en público productos, ideas o informes	10,00	10	0,00
Para redactar informes o documentos de trabajo	9,00	9	0,00
Para la resolución de problemas	9,00	9	0,00
Para tu desarrollo profesional a largo plazo	8,00	#N/A	1,41
<b>Global</b>	<b>8,72</b>	<b>9</b>	<b>1,23</b>

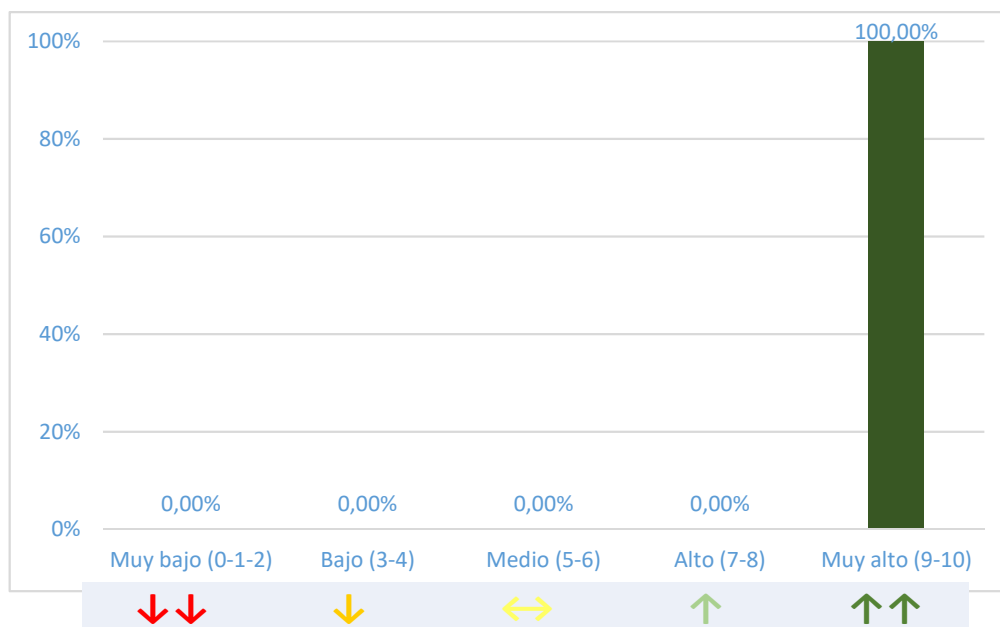


**IV. Satisfacción general con la Universidad**

**IV.1 Satisfacción general con la UAH**

	Grado de Satisfacción	Núm.	%
↓↓↓	Muy bajo (0-1-2)	-	0,00%
↓	Bajo (3-4)	-	0,00%
↔	Medio (5-6)	-	0,00%
↑	Alto (7-8)	-	0,00%
↑↑	Muy alto (9-10)	2	100,00%
	No contesta	1	
	<b>Total</b>	<b>3</b>	<b>100,00%</b>

Nivel de satisfacción Valor medio (escala 0 a 10)	Moda	Desv. Típ.
9,50	#N/A	0,71



**IV.2 Volvería a estudiar en la UAH**

¿Volvería a estudiar esta titulación en la UAH?

	Nº Respuestas	%
Sí	2	100,00%
No	-	0,00%
No contesta	1	
<b>Total</b>	<b>3</b>	<b>100,00%</b>

