

Encuesta a Egresados de Doctorado

Informe de Inserción Laboral de los egresados de Doctorado de la UAH

Estudios Interdisciplinarios de Género (D434)

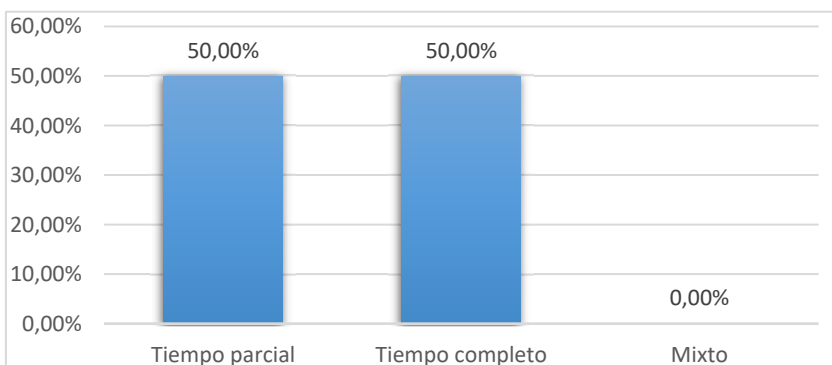
DOCTORADO EN:		Estudios Interdisciplinarios de Género (D434)		
TASA DE RESPUESTA	AÑO	Enviados	Recibidos	Tasa de respuesta
	2015	-	-	-
	2016	-	-	-
	2017	1	1	100,00%
	2018	1	1	100,00%
	2019	-	-	-
	GLOBAL	2	2	100,00%

- I. Características del Doctorado**
 - I.1 Modalidad
 - I.2 Tiempo de duración
 - I.3 Tesis realizada
 - I.4 Remuneración económica
 - I.5 Relación actual con la UAH
- II. Inserción**
 - II.1 Situación laboral durante el doctorado
 - II.2 Situación laboral actual
 - II.3 Porcentaje de inserción
 - II.4 Razones por las que no han encontrado empleo
 - II.5 Grado de inserción
- III. Calidad de la inserción**
 - III.1 Tipo de empleo
 - III.2 Tipo de relación laboral
 - III.3 Nivel de ingresos
 - III.4 Puesto
 - III.4 Categoría profesional
 - III.5 Nivel de estudios requerido
- IV. Descripción de la empresa**
 - IV.1 Tipo de organización
 - IV.2 Tamaño de la organización
 - IV.3 Localización de la organización
- V. Valoración del estudio cursado frente al puesto actual**

I. Características del Doctorado

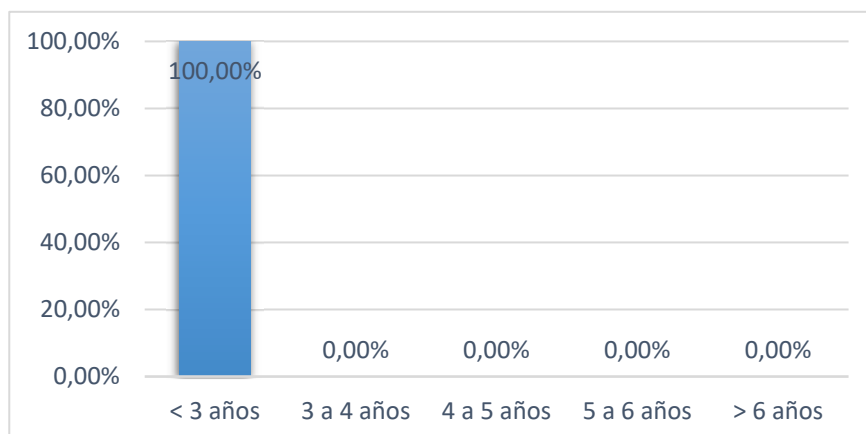
I.1 Modalidad

Modalidad	Núm.	%
Tiempo parcial	1	50,00%
Tiempo completo	1	50,00%
Mixto	-	0,00%
Total	2	100,0%



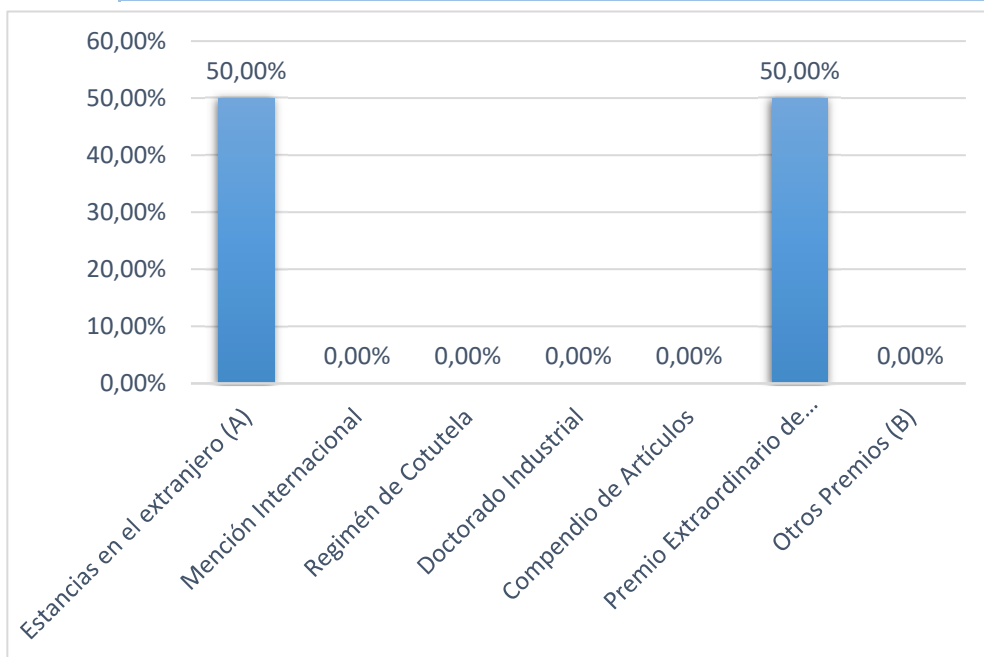
I.2 Tiempo de duración

Tiempo de duración	Nº Respuestas	%
< 3 años	2	100,00%
3 a 4 años	-	0,00%
4 a 5 años	-	0,00%
5 a 6 años	-	0,00%
> 6 años	-	0,00%
Total	2	100,0%



I.3 Tesis realizada

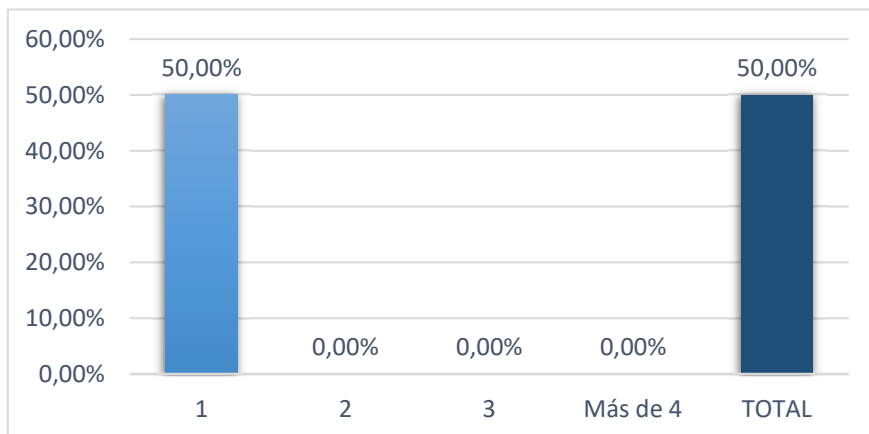
Características	Nº Respuestas	%
Estancias en el extranjero (A)	1	50,00%
Mención Internacional	-	0,00%
Regimén de Cotutela	-	0,00%
Doctorado Industrial	-	0,00%
Compendio de Artículos	-	0,00%
Premio Extraordinario de Doctorad	1	50,00%
Otros Premios (B)	-	0,00%



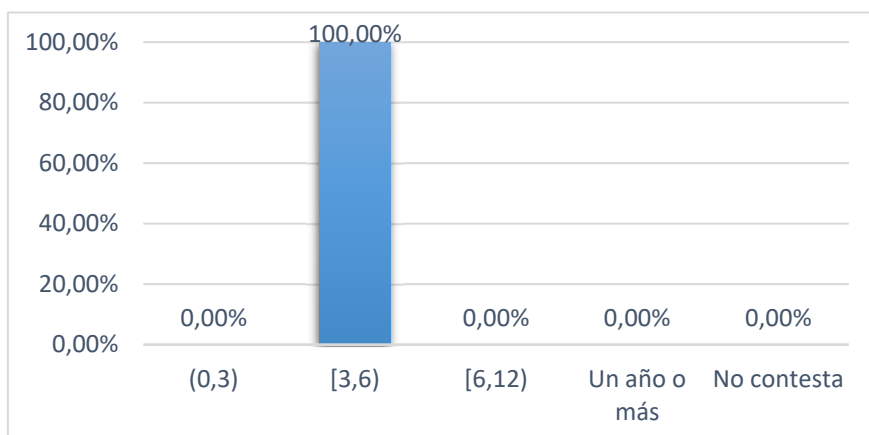
(B) Otros premios conseguidos:
 Francisca Nebrija a la Igualdad de Género

(A) Estancias en el extranjero

Número de estancias	Nº Respuestas	%
1	1	50,00%
2	-	0,00%
3	-	0,00%
Más de 4	-	0,00%
TOTAL	1	50,00%



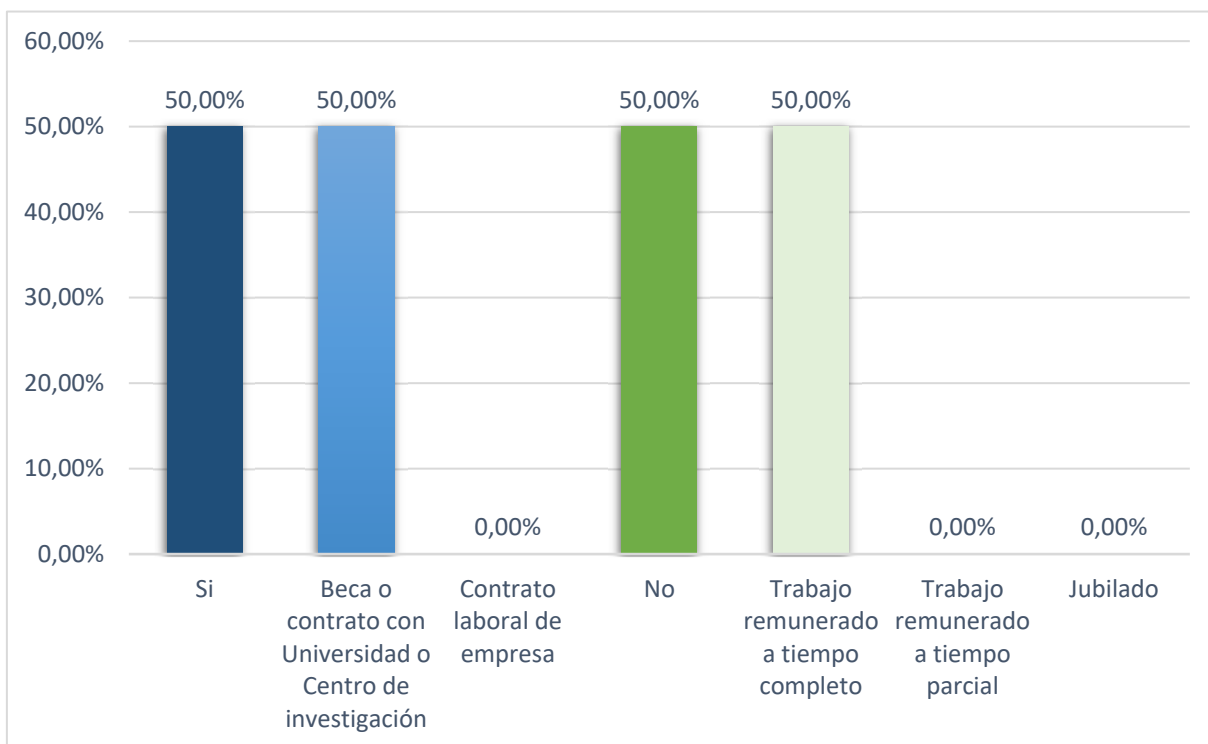
Número de meses	Nº Respuestas	%
(0,3)	-	0,00%
[3,6)	1	100,00%
[6,12)	-	0,00%
Un año o más	-	0,00%
No contesta	-	0,00%
Total	1	100,0%



Número medio de meses	2,00
-----------------------	------

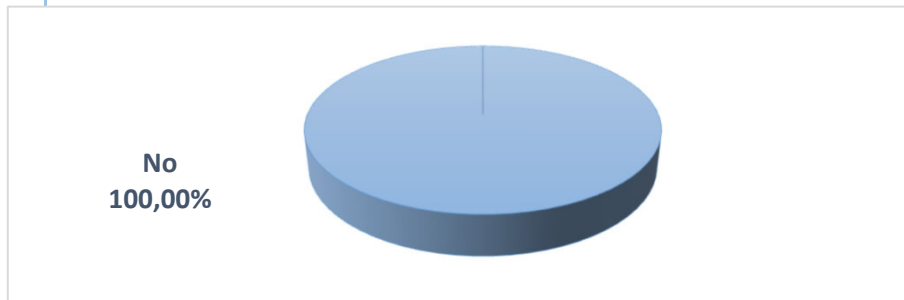
I.4 Remuneración económica

Situación	Nº Respuestas	%
Si	1	50,00%
Beca o contrato con Universidad o Centro de investigación	1	50,00%
Contrato laboral de empresa	-	0,00%
No	1	50,00%
Trabajo remunerado a tiempo completo	1	50,00%
Trabajo remunerado a tiempo parcial	-	0,00%
Jubilado	-	0,00%
Total	2	100,00%



I.5 Relación actual con la UAH

Situación	Nº Respuestas	%
No	2	100,00%
Sí	-	0,00%
Con el Director de Tesis	-	0,00%
Otros Profesores Prog. Doctorado	-	0,00%
Otras personas/unidades	-	0,00%



II.1 Situación laboral durante el doctorado

Situación Laboral	Nº Respuestas	%
Empleado	2	100,00%
Desempleado	-	0,00%
Total	2	100,0%



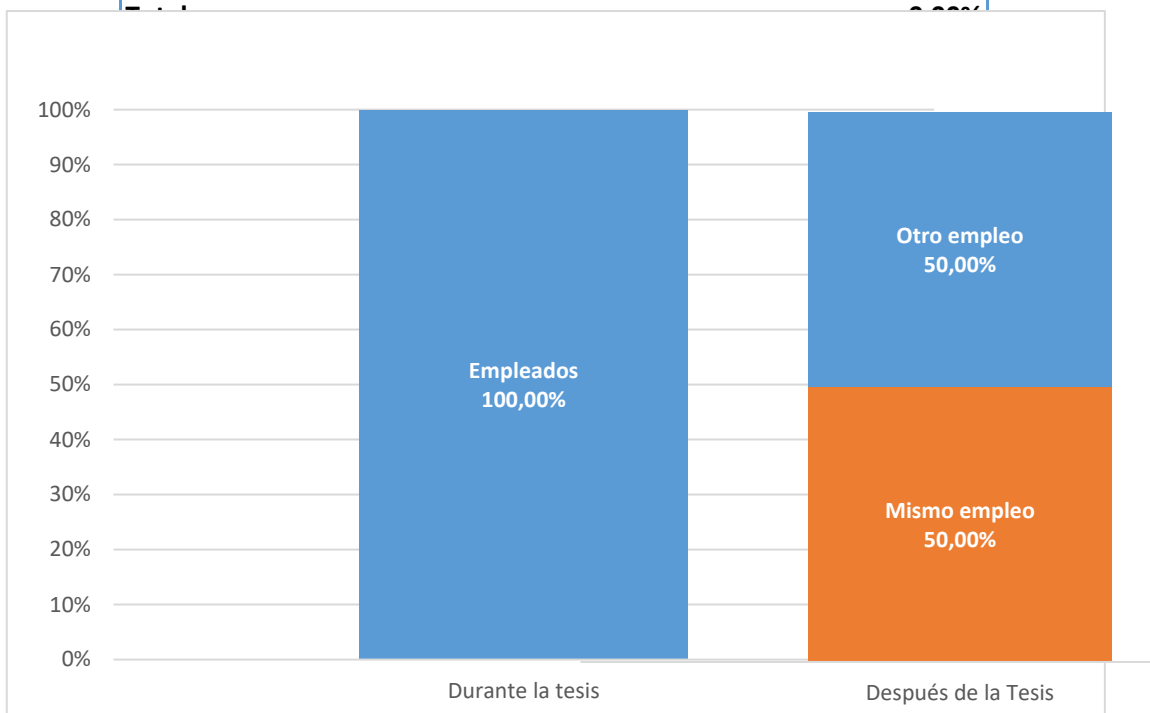
II.2 Situación laboral actual

Situación Laboral	Nº Respuestas	%
Empleado	2	100,00%
Desempleado	-	0,00%
Total	2	100,00%



Cambios en la situación laboral del doctorado a situación actual

Empleados durante la realización la tesis		
	Nº Respuestas	%
Continúan con el mismo empleo	1	50,00%
Tiene otro empleo diferente	1	50,00%
Desempleados	-	0,00%
Total	2	100,00%
Desempleados durante la realización la tesis		
	Nº Respuestas	%
Han encontrado empleo	-	-
Continúan desempleados	-	-
	-	-



II.3 Porcentaje de inserción

% de inserción	100,00%
-----------------------	----------------

II.5 Grado de inserción

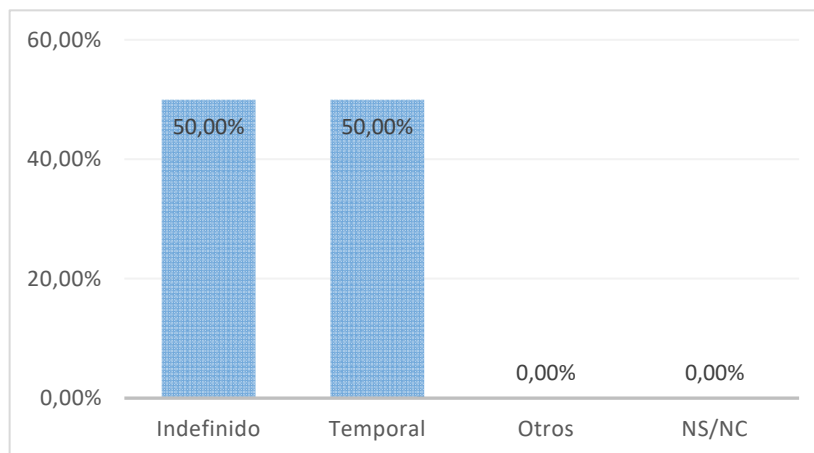
Grado de Inserción, porcentaje de egresados que se encuentran empleados en el momento de cumplimentar el cuestionario o no están buscando empleo por estar preparando oposiciones o continúan estudiando

Grado de inserción	Nº Respuestas	%
Empleados	2	100,00%
Preparando oposiciones en exclusividad	-	0,00%
Siguen estudiando en exclusividad	-	0,00%
Grado de inserción	2	100,00%

III. Calidad de la inserción

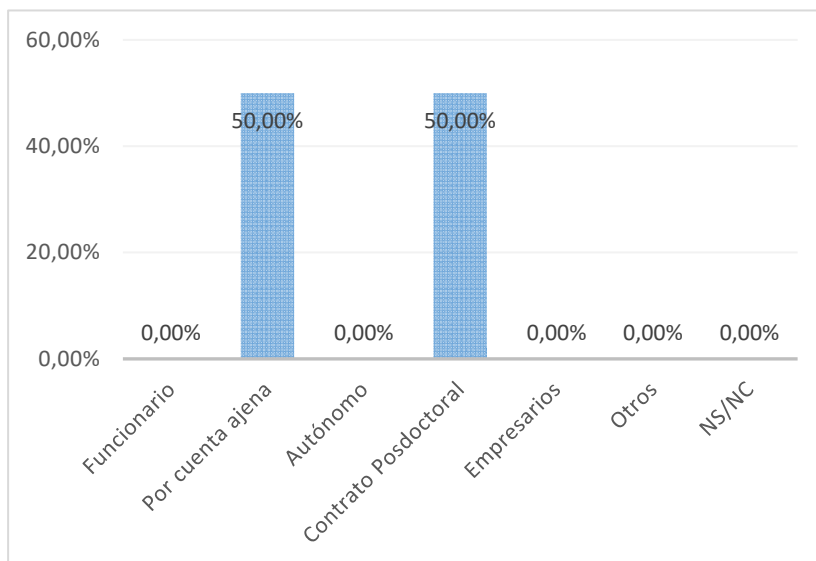
III.1 Tipo de empleo

Tipo de empleo	Nº Respuestas	%
Indefinido	1	50,00%
Temporal	1	50,00%
Otros	-	0,00%
NS/NC	-	0,00%
Total	2	100,00%



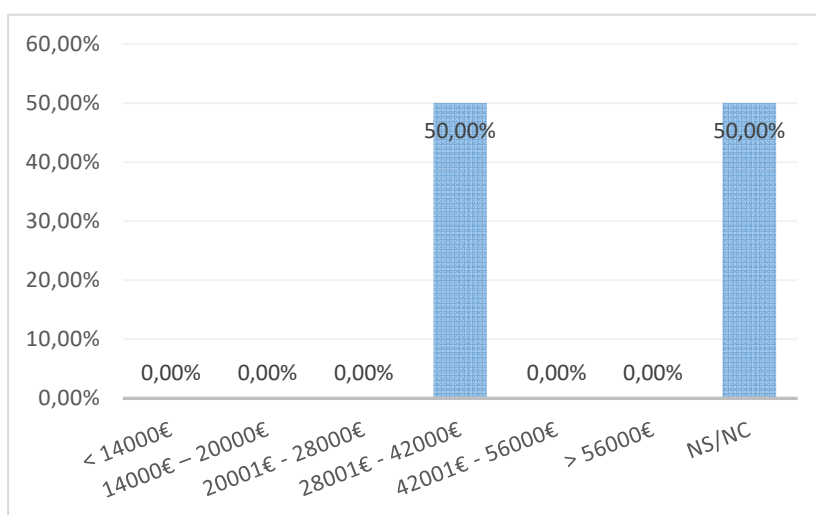
III.2 Tipo de relación laboral

Tipo de empleo	Nº Respuestas	%
Funcionario	-	0,00%
Por cuenta ajena	1	50,00%
Autónomo	-	0,00%
Contrato Posdoctoral	1	50,00%
Empresarios	-	0,00%
Otros	-	0,00%
NS/NC	-	0,00%
Total	2	100,00%



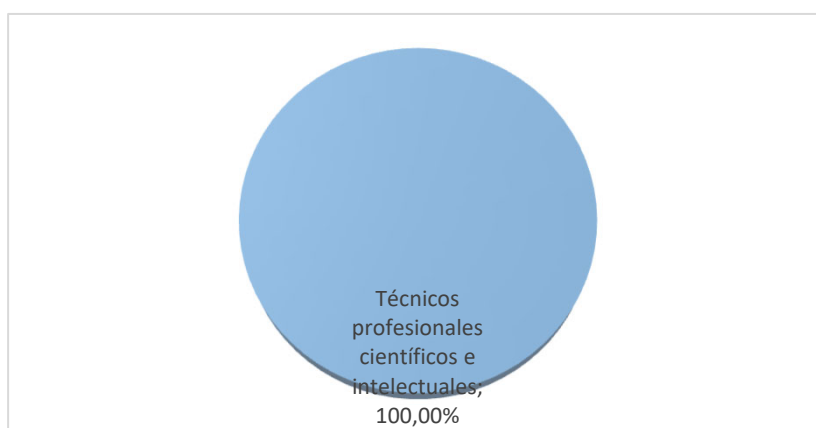
III.3 Nivel de ingresos

Salario bruto anual	Nº Respuestas	%
< 14000€	-	0,00%
14000€ – 20000€	-	0,00%
20001€ - 28000€	-	0,00%
28001€ - 42000€	1	50,00%
42001€ - 56000€	-	0,00%
> 56000€	-	0,00%
NS/NC	1	50,00%
Total	2	100,00%



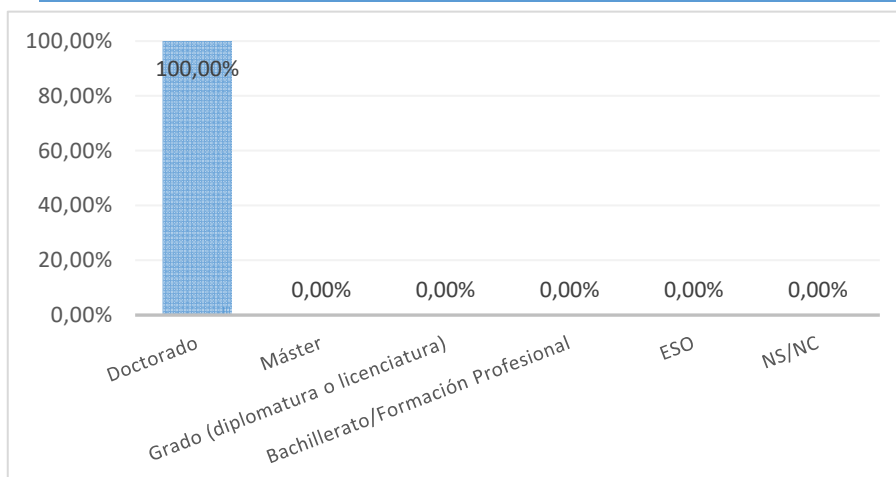
III.4 Categoría profesional

Categoría	Nº Respuestas	%
Directores y gerentes	-	0,00%
Técnicos profesionales científicos e intelectuales	2	100,00%
Técnicos y profesionales de apoyo	-	0,00%
Empleados contables, administrativos y otros empleados de oficina	-	0,00%
Ocupaciones elementales	-	0,00%
NS/NC	-	0,00%
Total	2	100,00%



III.5 Nivel de estudios requerido

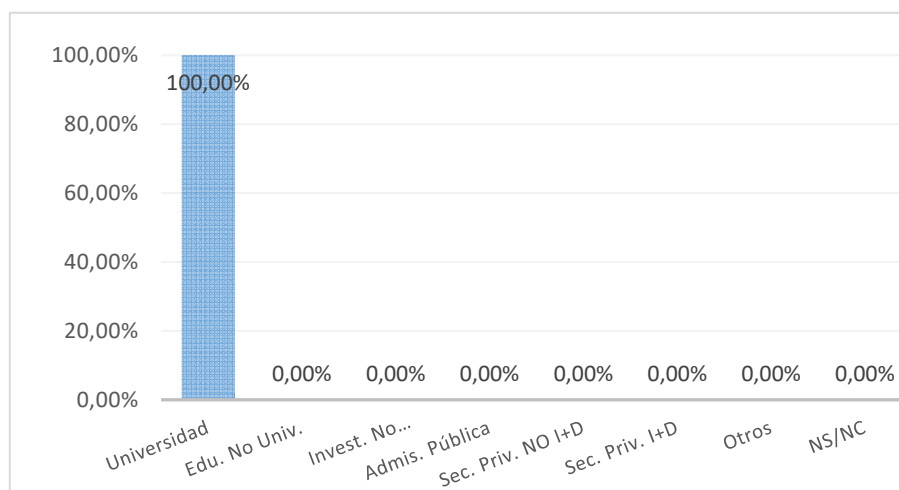
Categoría	Nº Respuestas	%
Doctorado	2	100,00%
Máster	-	0,00%
Grado (diplomatura o licenciatura)	-	0,00%
Bachillerato/Formación Profesional	-	0,00%
ESO	-	0,00%
NS/NC	-	0,00%
Total	2	100,00%



IV. Descripción de la empresa

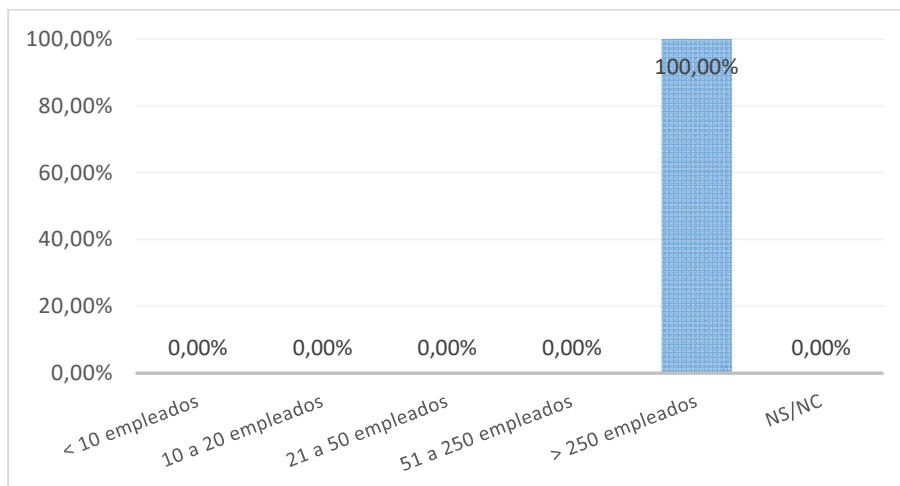
IV.1 Tipo de organización

Tipo de organización	Nº Respuestas	%
Universidad	2	100,00%
Educación no universitaria	-	0,00%
Investigación en centros no universi	-	0,00%
Administración pública	-	0,00%
Empresa o sector privado no I+D	-	0,00%
Empresa o sector privado I+D	-	0,00%
Otros	-	0,00%
NS/NC	-	0,00%
Total	2	100,00%



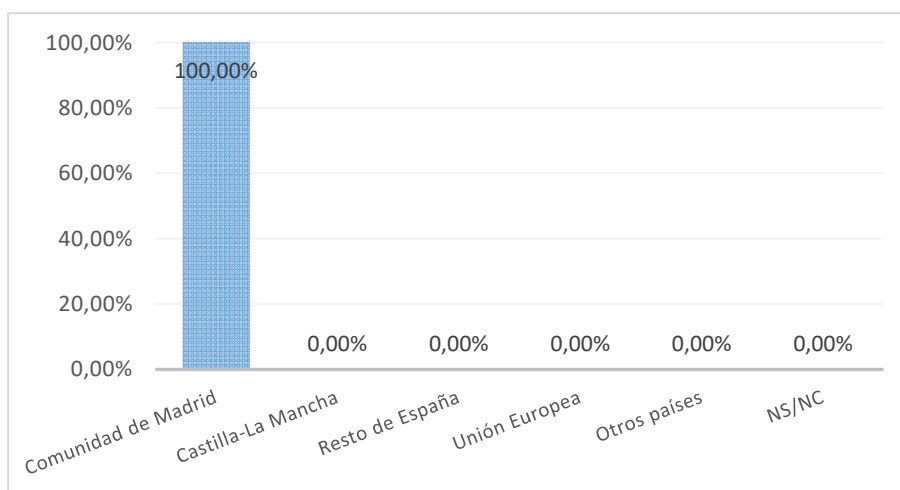
IV.2 Tamaño de la organización

Tamaño	Nº Respuestas	%
< 10 empleados	-	0,00%
10 a 20 empleados	-	0,00%
21 a 50 empleados	-	0,00%
51 a 250 empleados	-	0,00%
> 250 empleados	2	100,00%
NS/NC	-	0,00%
Total	2	100,00%



IV.3 Localización de la organización

Localización	Nº Respuestas	%
Comunidad de Madrid	2	100,00%
Castilla-La Mancha	-	0,00%
Resto de España	-	0,00%
Unión Europea	-	0,00%
Otros países	-	0,00%
NS/NC	-	0,00%
Total	2	100,00%



V. Valoración del estudio cursado frente al puesto actual

	Valor medio (escala 0 a 10)	Moda	Desv. Típ.
Las funciones del trabajo son propias de la formación de Doctor	7,50	-	3,54
El título de Doctor me ha ayudado a conseguir o mejorar un empleo	7,00	-	2,83
Mi trabajo está relacionado con mi Tesis Doctoral	8,50	-	2,12
Estoy satisfecho con mi trabajo actual	10,00	10	0,00
Global	8,25	10	2,25

