

Encuesta a Egresados de Doctorado

Informe de Inserción Laboral de los egresados de Doctorado de la UAH

Biomecánica y Bioingeniería Aplicadas a la Salud (D426)

CURSO FINALIZACIÓN

20-21

TASA DE RESPUESTA

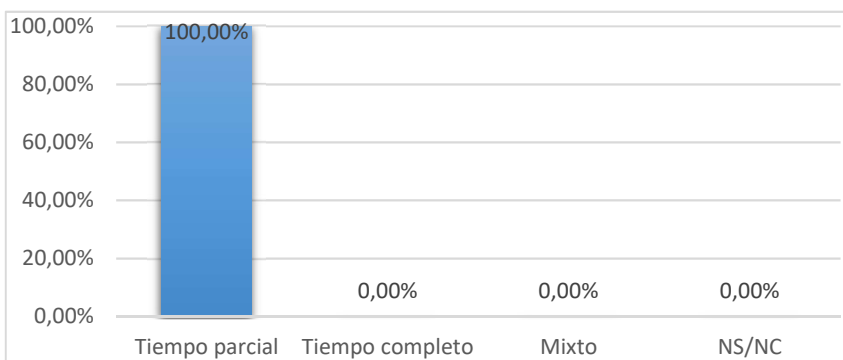
Cuestionarios		Nº Respuestas
Enviados		2
Recibidos		1
Tasa de respuesta		50,00%
Tasa de Empleabilidad		100,00%

I.	Características del Doctorado
I.1	Modalidad
I.2	Tiempo de duración
I.3	Tesis realizada
I.4	Remuneración económica para la realización del doctorado
I.5	Relación actual con la UAH
II.	Inserción
II.1	Situación laboral durante el doctorado
II.2	Situación laboral actual
II.3	Tasa de empleabilidad
II.4	Razones por las que no han encontrado empleo
II.5	Grado de inserción
III.	Calidad de la inserción
III.1	Tipo de empleo
III.2	Tipo de relación laboral
III.3	Nivel de ingresos
III.4	Categoría profesional
III.5	Nivel de estudios requerido
IV.	Descripción de la empresa
IV.1	Tipo de organización
IV.2	Tamaño de la organización
IV.3	Localización de la organización
V.	Valoración del estudio cursado frente al puesto actual

I. Características del Doctorado

I.1 Modalidad

Modalidad	Núm.	%
Tiempo parcial	1	100,00%
Tiempo completo	-	0,00%
Mixto	-	0,00%
NS/NC	-	0,00%
Total	1	100,00%



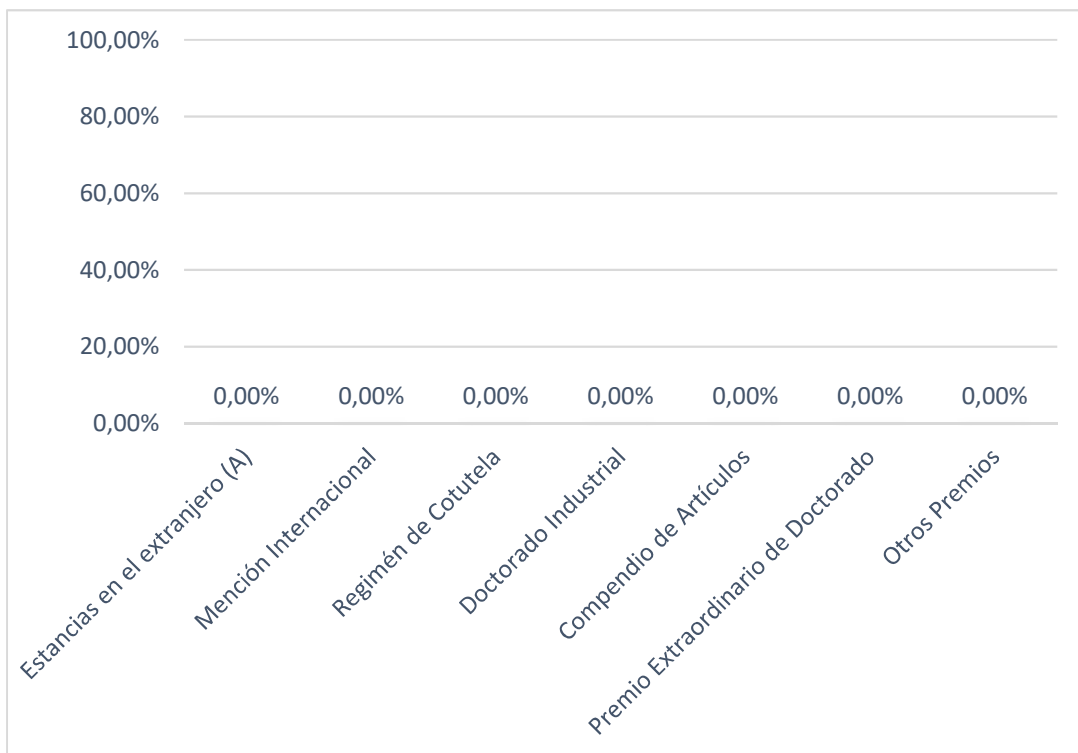
I.2 Tiempo de duración

Tiempo de duración	Nº Respuestas	%
Menos de 3 años	-	0,00%
3 años	1	100,00%
4 años	-	0,00%
5 años	-	0,00%
6 años	-	0,00%
7 años o más	-	0,00%
NS/NC	-	0,00%
Total	1	100,00%




I.3 Tesis realizada

Características	Nº Respuestas	%
Estancias en el extranjero (A)	-	0,00%
Mención Internacional	-	0,00%
Regimén de Cotutela	-	0,00%
Doctorado Industrial	-	0,00%
Compendio de Artículos	-	0,00%
Premio Extraordinario de Doctorado	-	0,00%
Otros Premios	-	0,00%

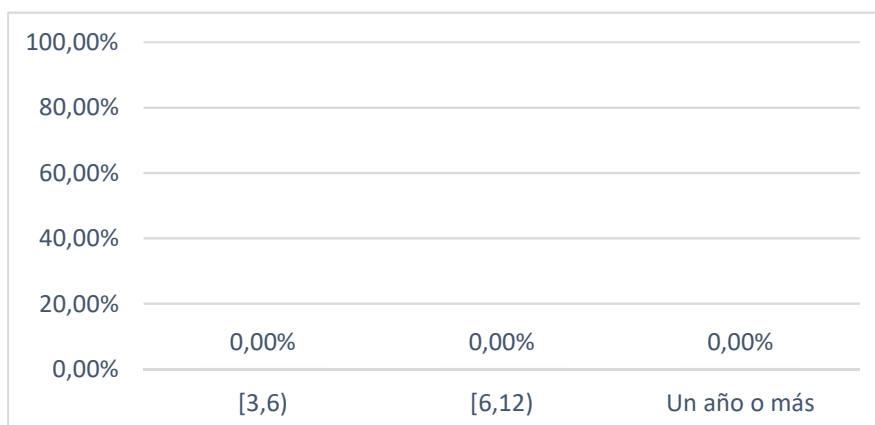


(A) Estancias en el extranjero

Número de estancias	Nº Respuestas	%
1	-	0,00%
2	-	0,00%
3	-	0,00%
Más de 4	-	0,00%
TOTAL	-	0,00%



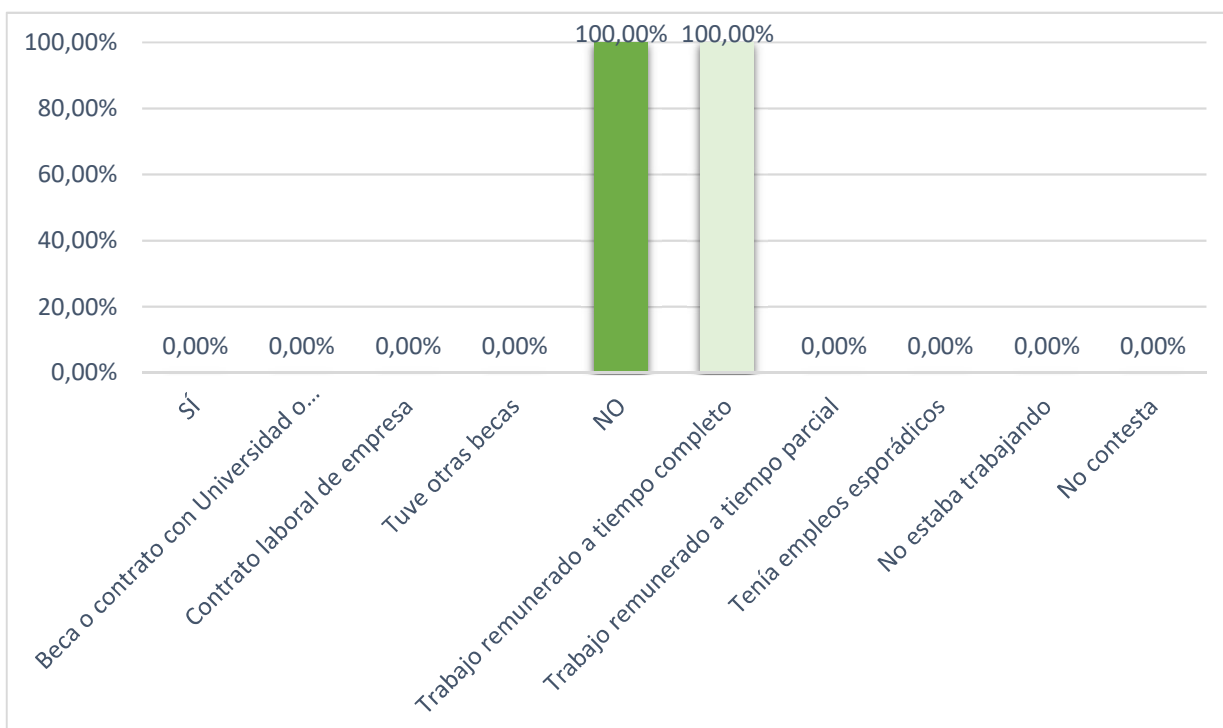
Número de meses	Nº Respuestas	%
[3,6)	-	-
[6,12)	-	-
Un año o más	-	-
TOTAL	-	-



Número medio de meses	-
-----------------------	---

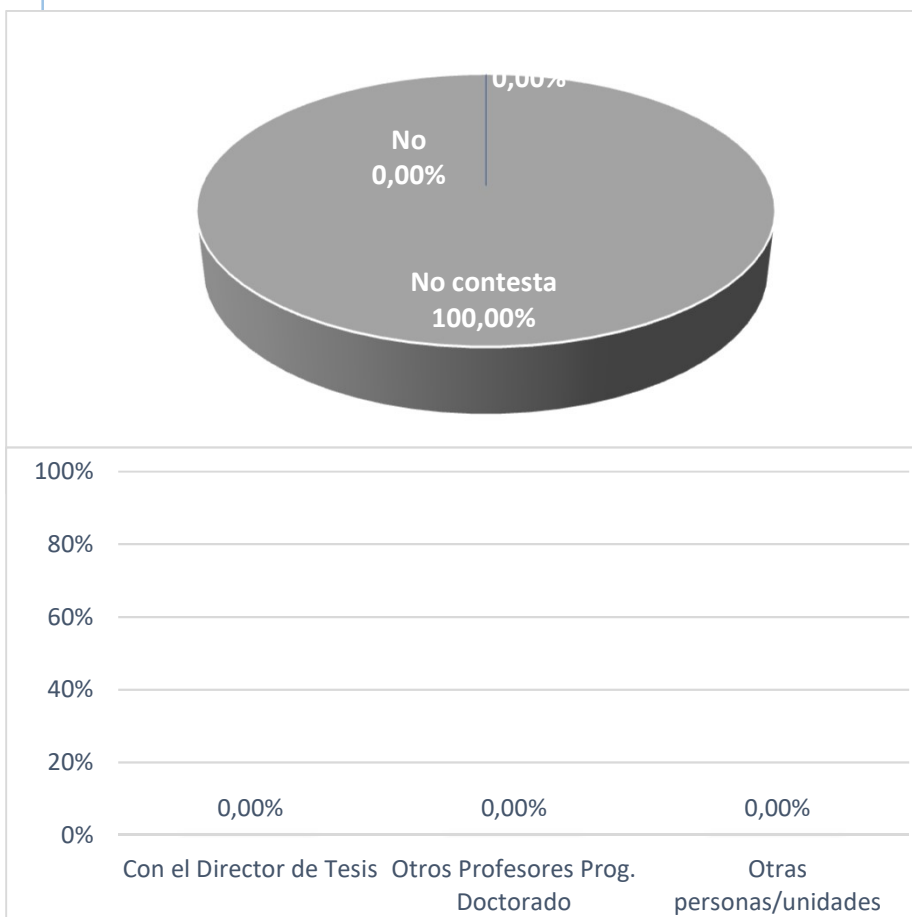
I.4 Remuneración económica para la realización del doctorado

Situación	Nº Respuestas	%
SÍ	-	0,00%
Beca o contrato con Universidad o Centro de investigación	-	0,00%
Contrato laboral de empresa	-	0,00%
Tuve otras becas	-	0,00%
NO	1	100,00%
Trabajo remunerado a tiempo completo	1	100,00%
Trabajo remunerado a tiempo parcial	-	0,00%
Tenía empleos esporádicos	-	0,00%
No estaba trabajando	-	0,00%
No contesta	-	0,00%
Total	1	100,00%

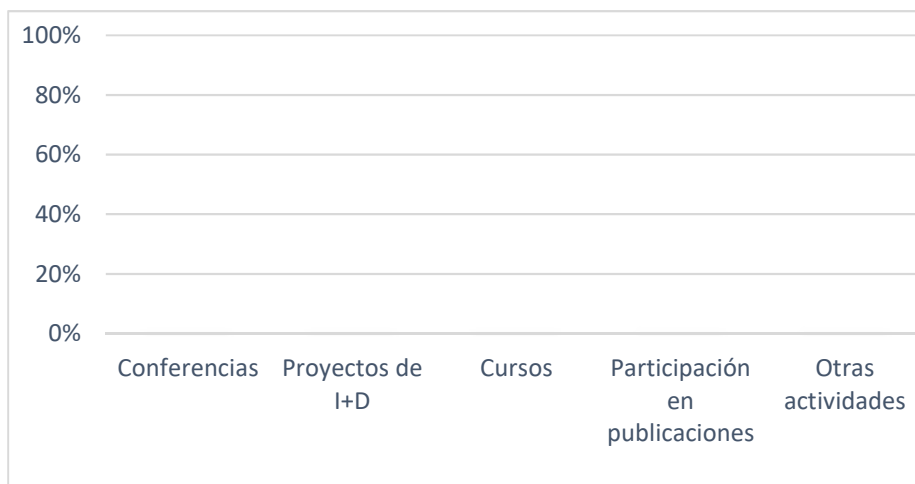


I.5 Relación actual con la UAH

Situación	Nº Respuestas	%
No	-	0,00%
Sí	-	0,00%
Con el Director de Tesis	-	0,00%
Otros Profesores Prog. Doctorado	-	0,00%
Otras personas/unidades	-	0,00%
No contesta	1	100,00%



Tipo de actividad	Nº Respuestas	%
Conferencias	-	-
Proyectos de I+D	-	-
Cursos	-	-
Participación en publicaciones	-	-
Otras actividades	-	-



II.1 Situación laboral durante el doctorado

Situación Laboral	Nº Respuestas	%
Empleado	1	100,00%
Desempleado	-	0,00%
No contesta	-	
Total	1	100,0%



II.2 Situación laboral actual

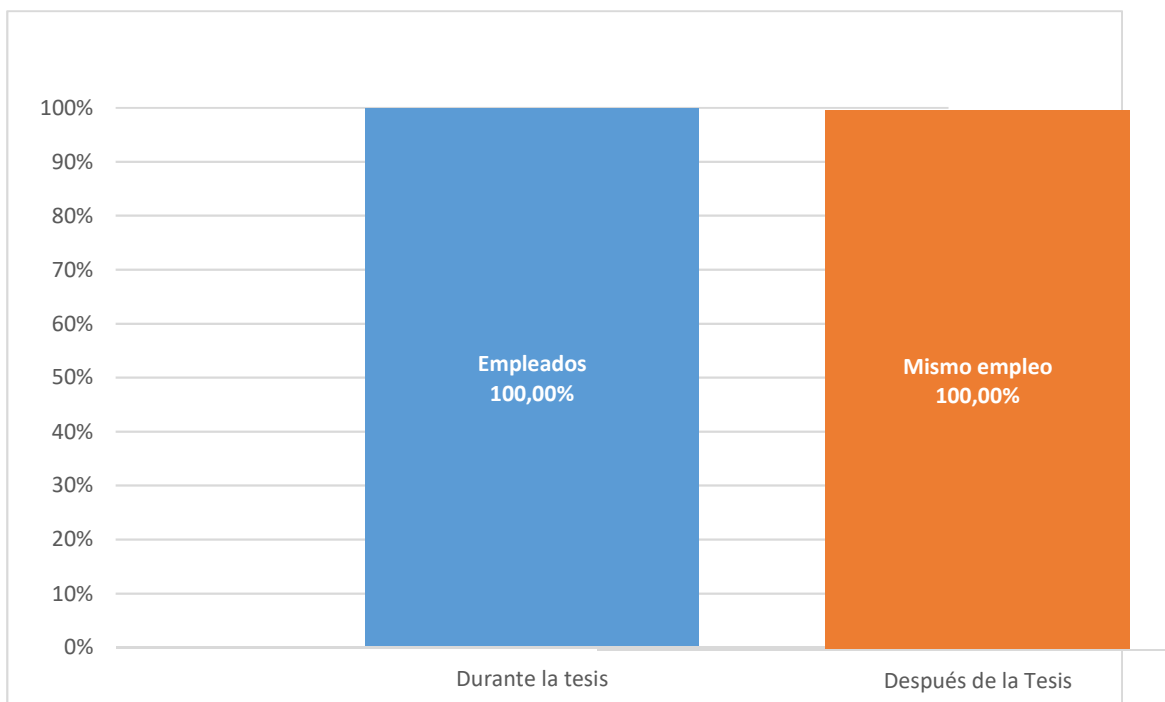
Situación Laboral	Nº Respuestas	%
Empleado	1	100,00%
Desempleado	-	0,00%
No contesta	-	
Total	1	100,00%



Cambios en la situación laboral del doctorado a situación actual

Empleados durante la realización la tesis	Nº Respuestas	%
Continúan con el mismo empleo	1	100,00%
Tiene otro empleo diferente	-	0,00%
Desempleados	-	0,00%
Total	1	100,00%

Desempleados durante la realización la tesis	Nº Respuestas	%
Han encontrado empleo	-	-
Continúan desempleados	-	-
Total	-	-



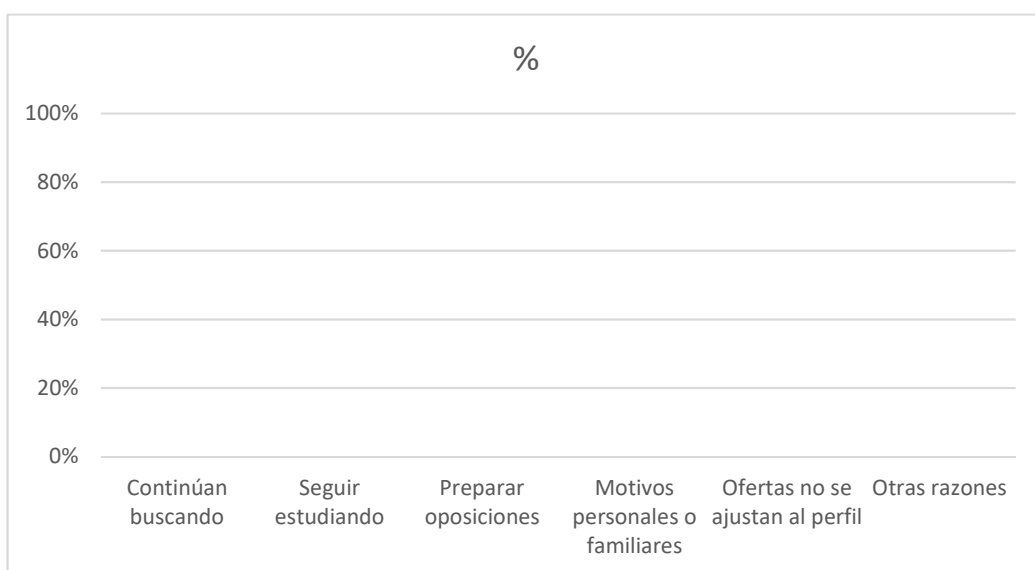
II.3 Tasa de empleabilidad

Tasa de empleabilidad 100,00%

II.4 Razones por las que no han encontrado empleo

Razón*	Nº Respuestas	%
Continúan buscando	-	-
Seguir estudiando	-	-
Preparar oposiciones	-	-
Motivos personales o familiares	-	-
Ofertas no se ajustan al perfil	-	-
Otras razones	-	-

* las razones no son excluyentes



II.5 Grado de inserción

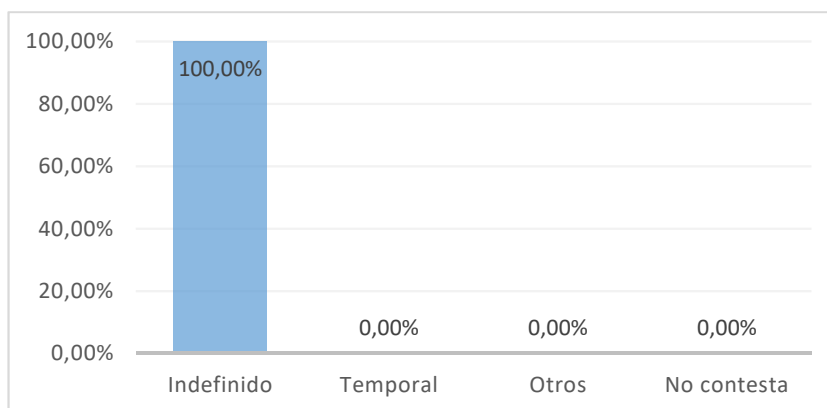
Grado de Inserción, porcentaje de egresados que se encuentran empleados en el momento de cumplimentar el cuestionario o no están buscando empleo por estar preparando oposiciones o continúan estudiando

Grado de inserción	Nº Respuestas	%
Empleados	1	100,00%
Preparando oposiciones en exclusividad	0	0,00%
Siguen estudiando en exclusividad	0	0,00%
Grado de inserción	1	100,00%

III. Calidad de la inserción

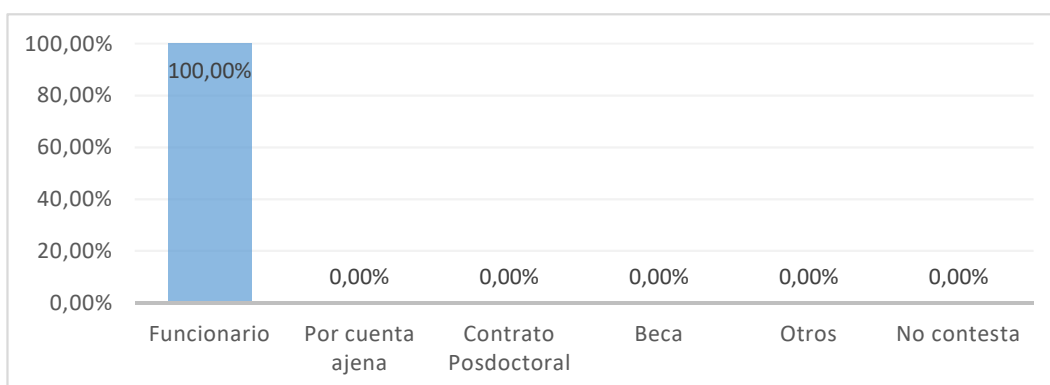
III.1 Tipo de empleo

Tipo de empleo	Nº Respuestas	%
Indefinido	1	100,00%
Temporal	0	0,00%
Otros	0	0,00%
No contesta	-	0,00%
Total	1	100,00%



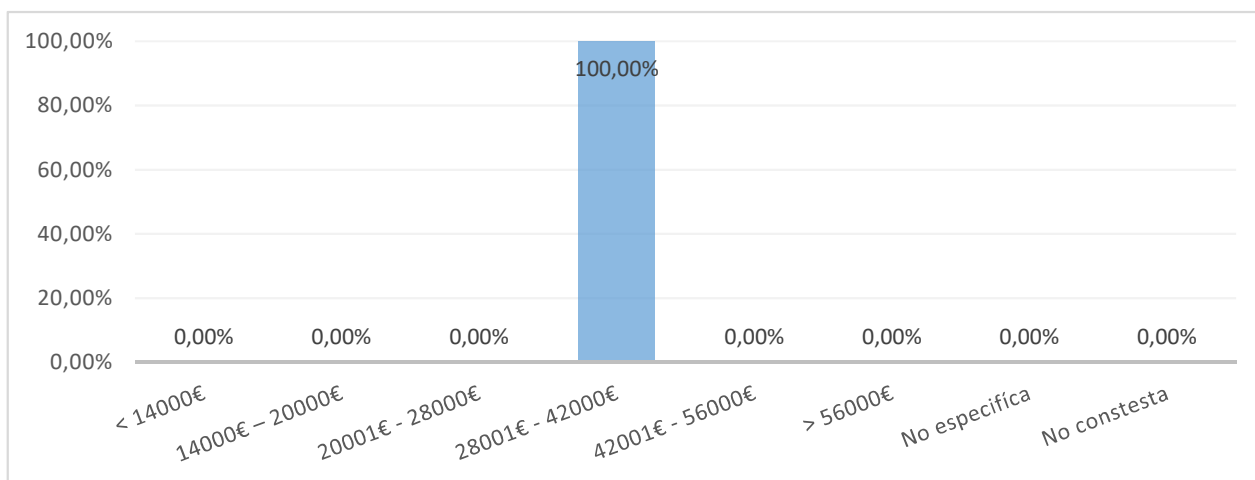
III.2 Tipo de relación laboral

Tipo de empleo	Nº Respuestas	%
Funcionario	1	100,00%
Por cuenta ajena	-	0,00%
Contrato Posdoctoral	-	0,00%
Beca	0	0,00%
Otros	0	0,00%
No contesta	0	0,00%
Total	1	100,00%



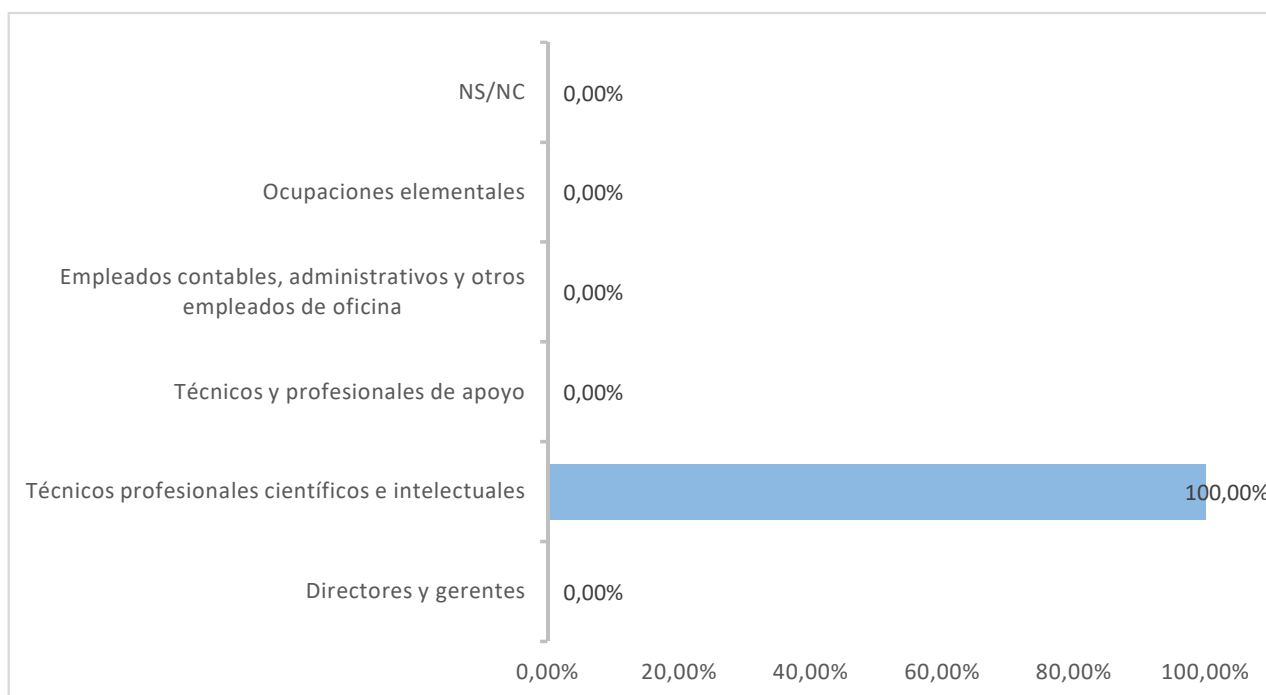
III.3 Nivel de ingresos

Salario bruto anual	Nº Respuestas	%
< 14000€	-	0,00%
14000€ – 20000€	-	0,00%
20001€ - 28000€	-	0,00%
28001€ - 42000€	1	100,00%
42001€ - 56000€	-	0,00%
> 56000€	-	0,00%
No especifica	0	0,00%
No constesta	0	0,00%
Total	1	100,00%



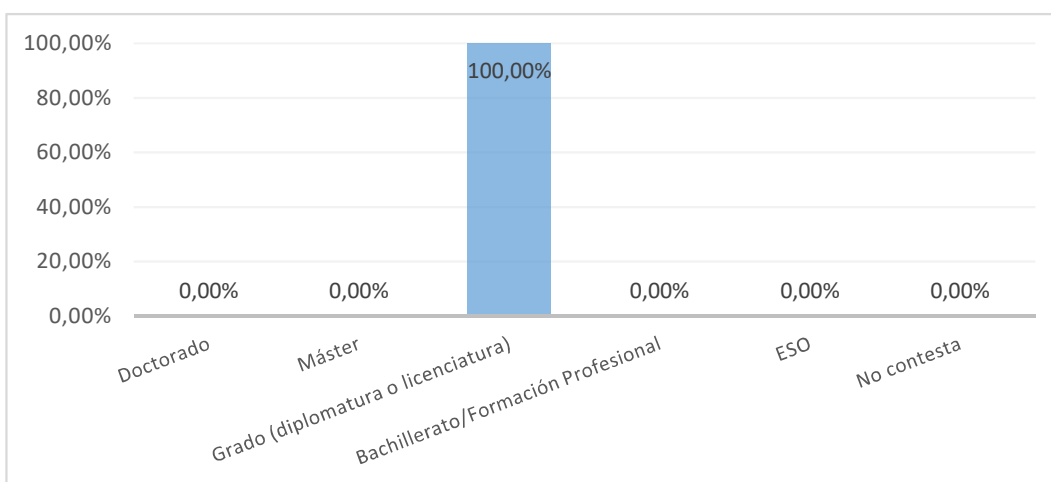
III.4 Categoría profesional

Categoría	Nº Respuestas	%
Directores y gerentes	-	0,00%
Técnicos profesionales científicos e intelectuales	1	100,00%
Técnicos y profesionales de apoyo	-	0,00%
Empleados contables, administrativos y otros empleados de oficina	-	0,00%
Trabajadores de servicios de restauración, personales, protección y vendedores	-	0,00%
Trabajadores cualificados en el sector agrícola, ganadero, forestal y pesquero	-	0,00%
Artesanos y trabajadores cualificados de la industria manufacturera y la construcción	-	0,00%
Operadores de instalaciones y maquinaria, instaladores, montadores	-	0,00%
Ocupaciones elementales	-	0,00%
NS/NC	-	0,00%
Total	1	100,00%



III.5 Nivel de estudios requerido

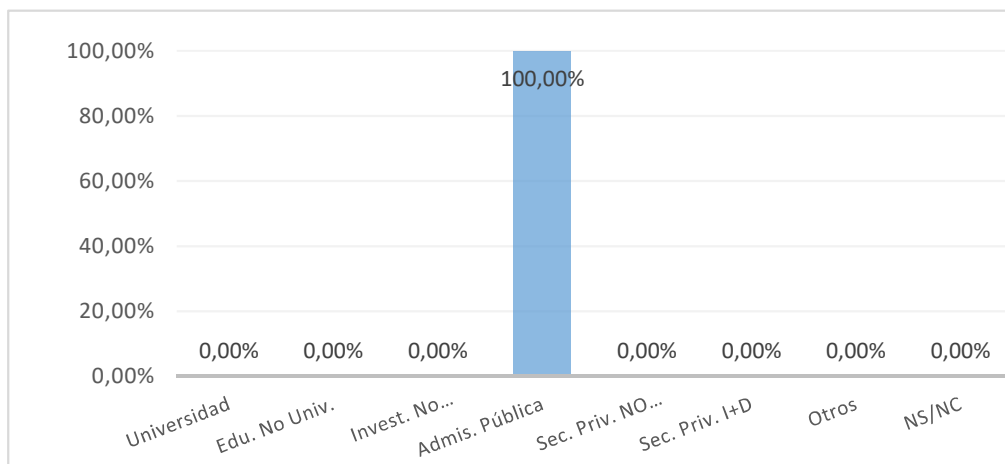
Categoría	Nº Respuestas	%
Doctorado	-	0,00%
Máster	-	0,00%
Grado (diplomatura o licenciatura)	1	100,00%
Bachillerato/Formación Profesional	-	0,00%
ESO	-	0,00%
No contesta	-	0,00%
Total	1	100,00%



IV. Descripción de la empresa

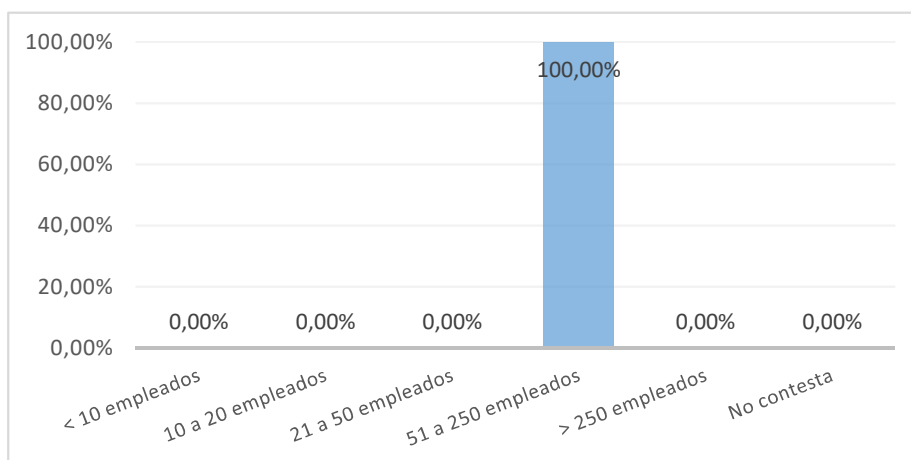
IV.1 Tipo de organización

Tipo de organización	Nº Respuestas	%
Universidad	-	0,00%
Educación no universitaria	-	0,00%
Investigación en centros no universitarios	-	0,00%
Administración pública	1	100,00%
Empresa o sector privado no I+D	-	0,00%
Empresa o sector privado I+D	-	0,00%
No contesta	-	0,00%
NS/NC	-	0,00%
Total	1	100,00%



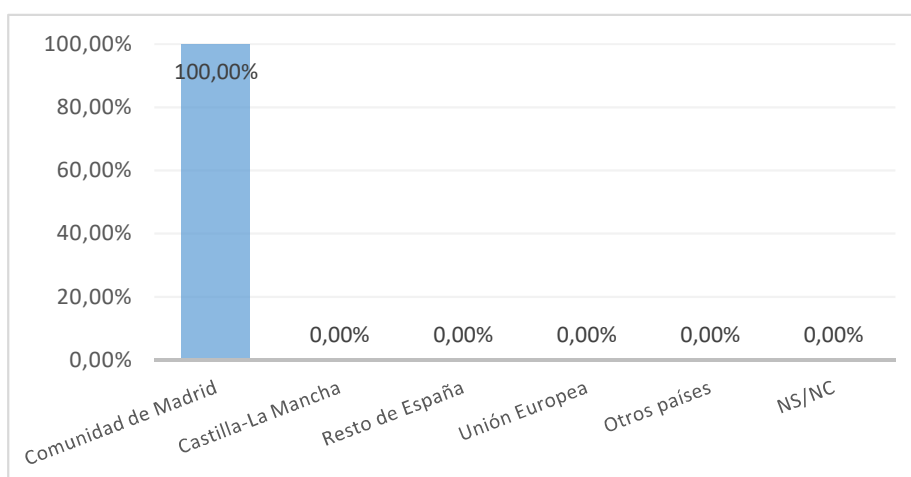
IV.2 Tamaño de la organización

Tamaño	Nº Respuestas	%
< 10 empleados	-	0,00%
10 a 20 empleados	-	0,00%
21 a 50 empleados	-	0,00%
51 a 250 empleados	1	100,00%
> 250 empleados	-	0,00%
No contesta	-	0,00%
Total	1	100,00%



IV.3 Localización de la organización

Localización	Nº Respuestas	%
Comunidad de Madrid	1	100,00%
Castilla-La Mancha	-	0,00%
Resto de España	-	0,00%
Unión Europea	-	0,00%
Otros países	-	0,00%
NS/NC	-	0,00%
Total	1	100,00%



V. Valoración del estudio cursado frente al puesto actual

	Valor medio (escala 0 a 10)	Moda	Desv. Típ.
Las funciones del trabajo son propias de la formación de Doctor	-	-	-
El título de Doctor me ha ayudado a conseguir o mejorar un empleo	8,00	-	-
Mi trabajo está relacionado con mi Tesis Doctoral	8,00	-	-
Estoy satisfecho con mi trabajo actual	10,00	-	-
Global	8,67	-	-

