

Grado de Satisfacción 2020

Informe de Satisfacción de los Egresados de Doctorado de la UAH

Ciencias (D411)

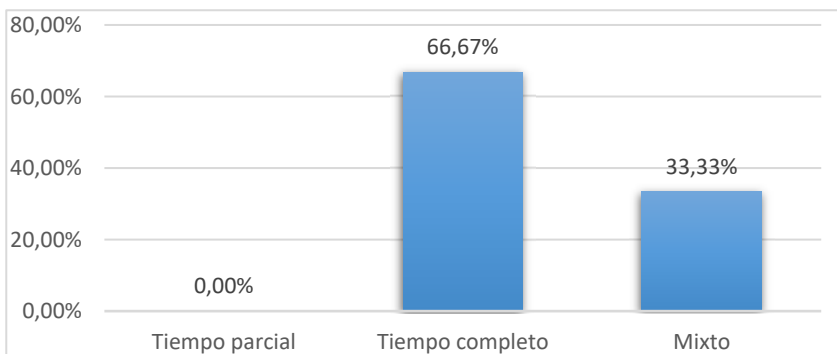
DOCTORADO EN:		Ciencias (D411)		
TASA DE RESPUESTA	AÑO	Enviados	Recibidos	Tasa de respuesta
	2015	-	-	-
	2016	4	3	75,00%
	2017	2	1	50,00%
	2018	1	1	100,00%
	2019	1	1	100,00%
	GLOBAL	8	6	75,00%

- I. Características del Doctorado**
 - I.1 Modalidad
 - I.2 Tiempo de duración
 - I.3 Tesis realizada
 - I.4 Remuneración económica
 - I.5 Relación actual con la UAH
- II. Satisfacción con el Doctorado**
 - II.1 Aspectos del Doctorado
 - II.2 Satisfacción general
- III. Contribución del doctorado al desarrollo competencial**
- IV. Satisfacción general con la Universidad**

I. Características del Doctorado

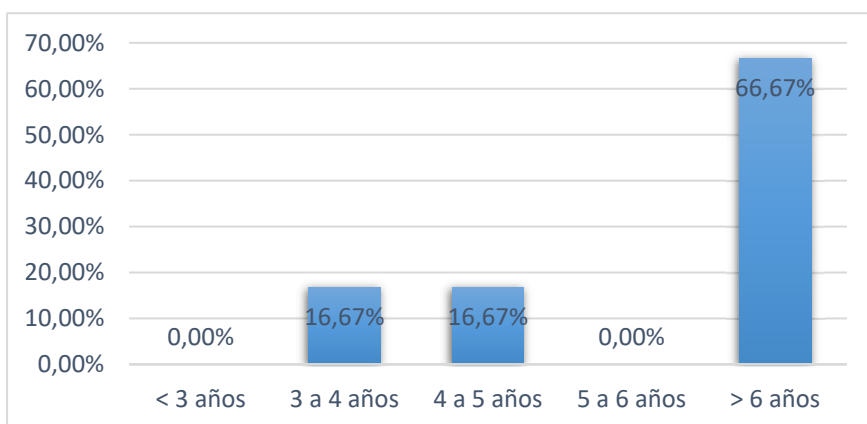
I.1 Modalidad

Modalidad	Núm.	%
Tiempo parcial	-	0,00%
Tiempo completo	4	66,67%
Mixto	2	33,33%
Total	6	100,0%



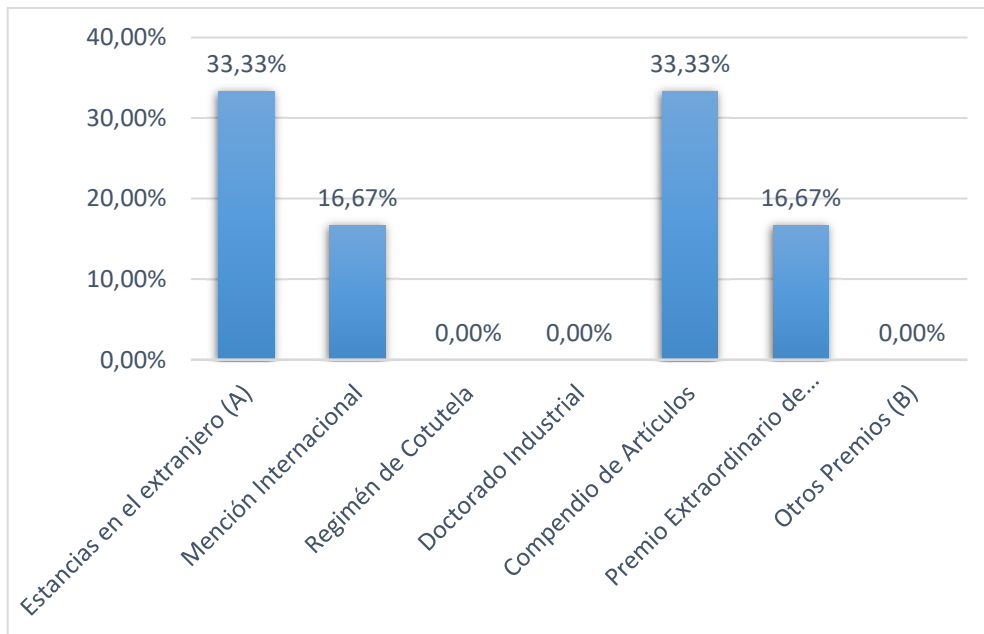
I.2 Tiempo de duración

Tiempo de duración	Nº Respuestas	%
< 3 años	-	0,00%
3 a 4 años	1	16,67%
4 a 5 años	1	16,67%
5 a 6 años	-	0,00%
> 6 años	4	66,67%
Total	6	100,0%



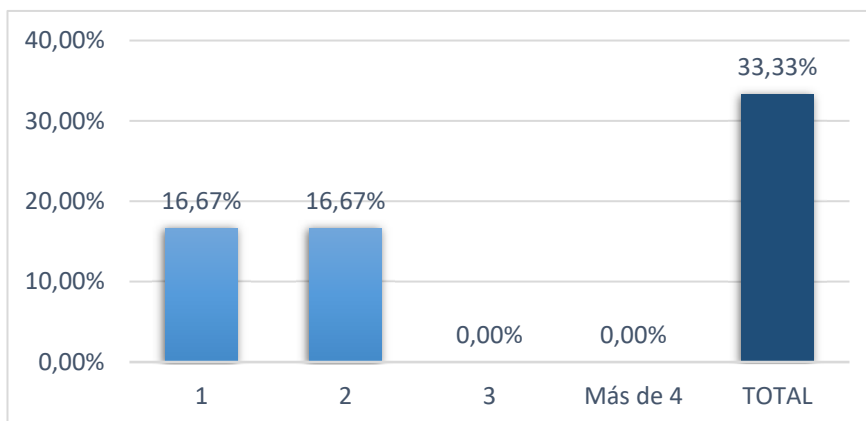
I.3 Tesis realizada

Características	Nº Respuestas	%
Estancias en el extranjero (A)	2	33,33%
Mención Internacional	1	16,67%
Regimén de Cotutela	-	0,00%
Doctorado Industrial	-	0,00%
Compendio de Artículos	2	33,33%
Premio Extraordinario de Doctorad	1	16,67%
Otros Premios (B)	-	0,00%

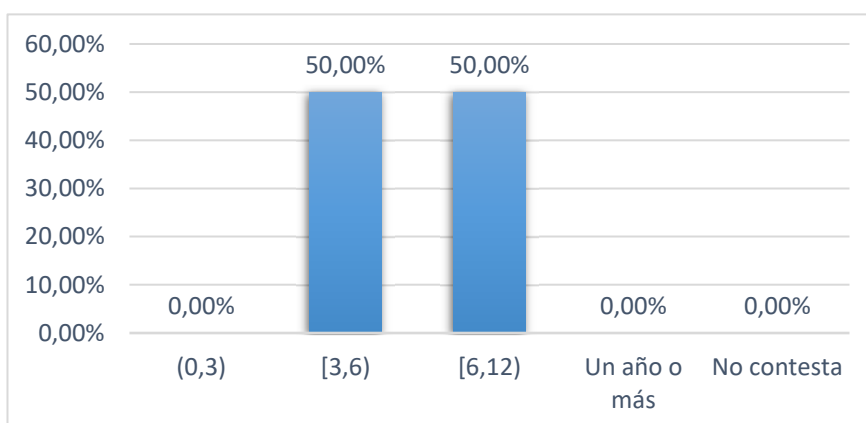


(A) Estancias en el extranjero

Número de estancias	Nº Respuestas	%
1	1	16,67%
2	1	16,67%
3	-	0,00%
Más de 4	-	0,00%
TOTAL	2	33,33%



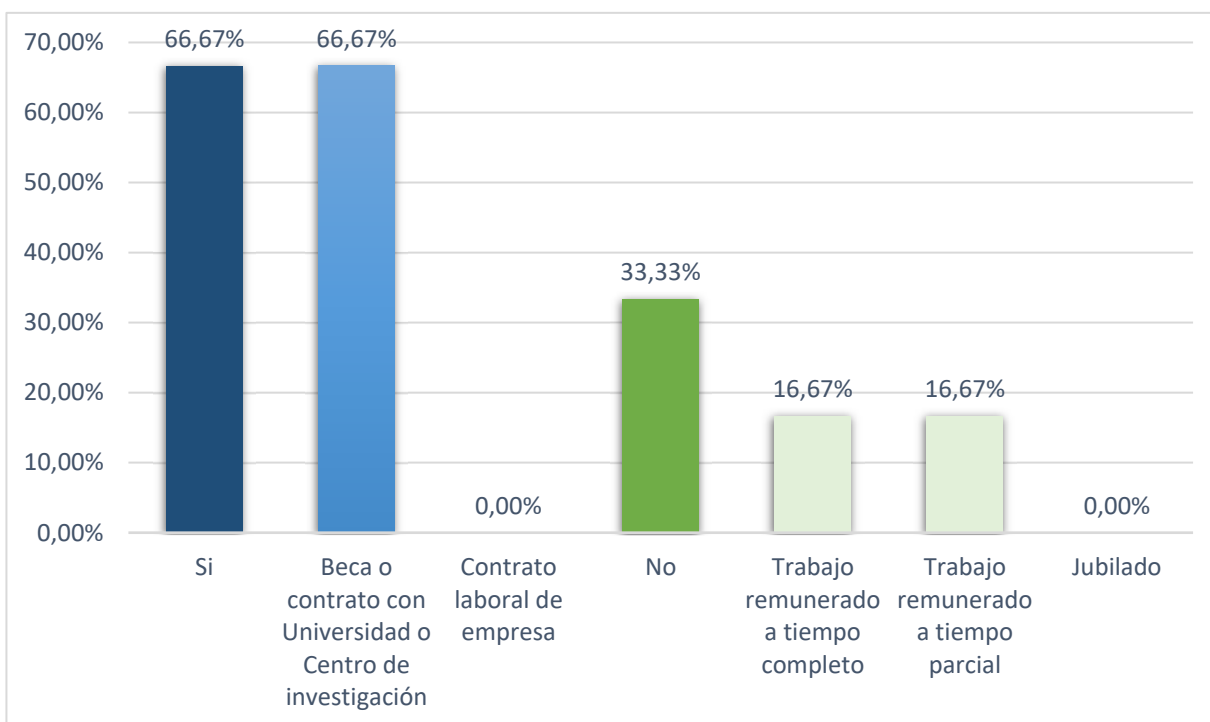
Número de meses	Nº Respuestas	%
(0,3)	-	0,00%
[3,6)	1	50,00%
[6,12)	1	50,00%
Un año o más	-	0,00%
No contesta	-	0,00%
Total	2	100,0%



Número medio de meses	3,00
-----------------------	------

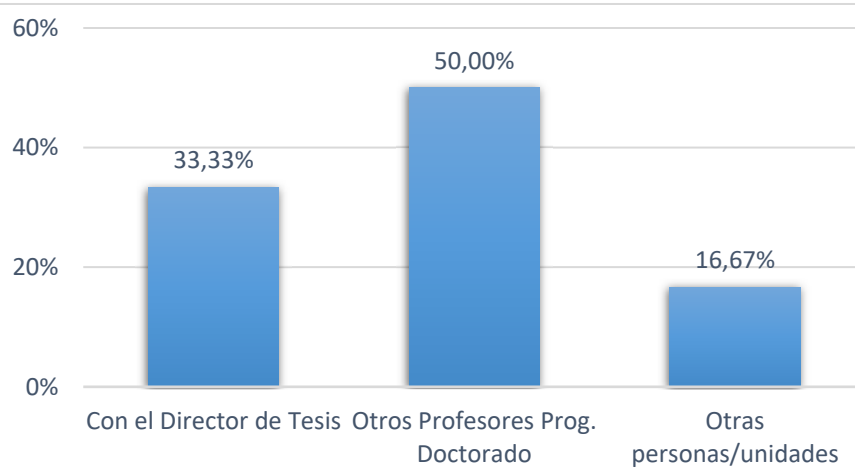
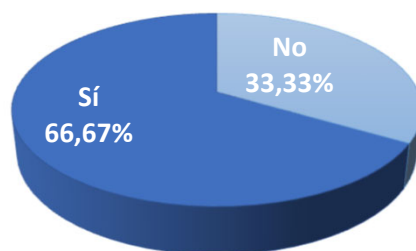
I.4 Remuneración económica

Situación	Nº Respuestas	%
Si	4	66,67%
Beca o contrato con Universidad o Centro de investigación	4	66,67%
Contrato laboral de empresa	-	0,00%
No	2	33,33%
Trabajo remunerado a tiempo completo	1	16,67%
Trabajo remunerado a tiempo parcial	1	16,67%
Jubilado	-	0,00%
Total	6	100,00%



I.5 Relación actual con la UAH

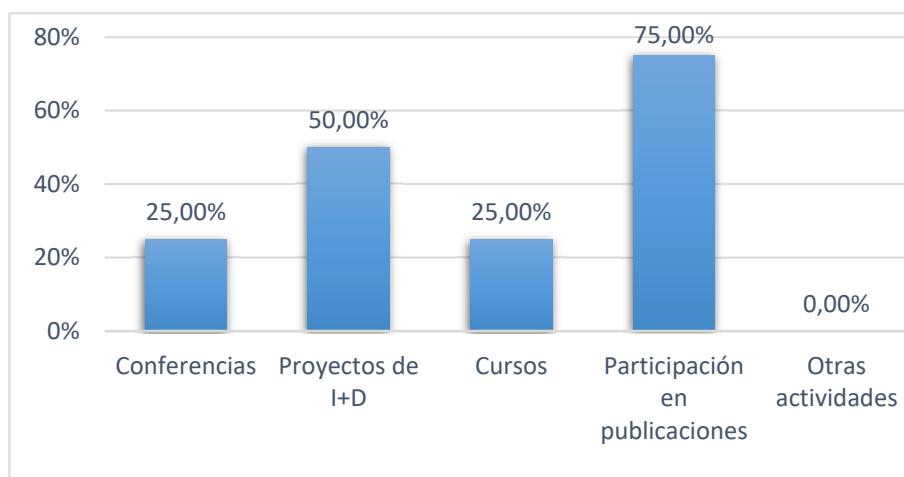
Situación	Nº Respuestas	%
No	2	33,33%
Sí	4	66,67%
Con el Director de Tesis	2	33,33%
Otros Profesores Prog. Doctorado	3	50,00%
Otras personas/unidades	1	16,67%



Otras personas/unidades

No especifica

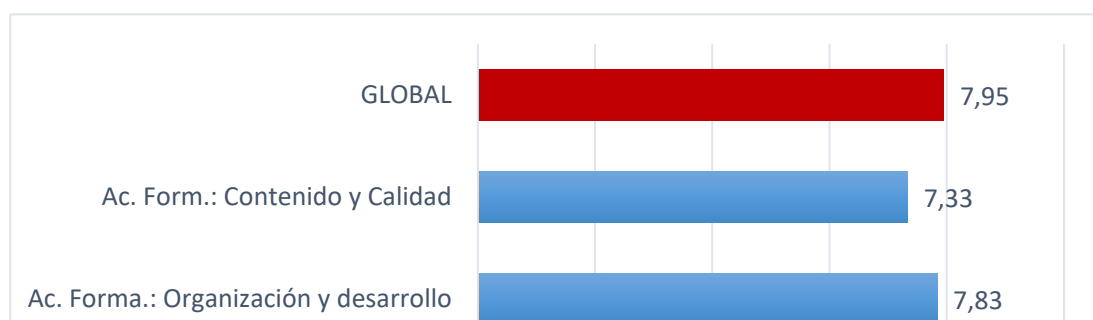
Tipo de actividad	Nº Respuestas	%
Conferencias	1	25,00%
Proyectos de I+D	2	50,00%
Cursos	1	25,00%
Participación en publicaciones	3	75,00%
Otras actividades	-	0,00%

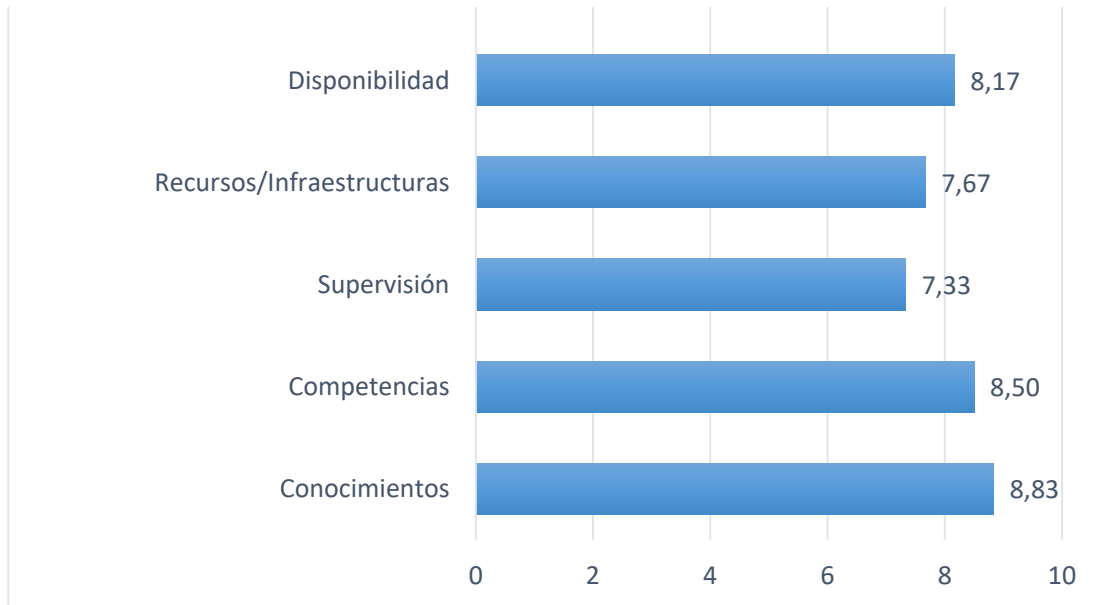


II. Satisfacción con el Doctorado

II.1 Aspectos del Doctorado

Respecto a mi doctorado, mi grado de satisfacción con ... es	Valor medio (escala 0 a 10)	Moda	Desv. Típ.
Conocimientos adquiridos	8,83	10	1,17
Competencias desarrolladas	8,50	8	1,05
Calidad de la supervisión durante el desarrollo de la tesis	7,33	10	3,08
Calidad de los recursos e infraestructuras del programa de doctorado	7,67	10	2,07
Disponibilidad para llevar a cabo la investigación	8,17	9	1,83
Contenido y calidad de las actividades formativas	7,83	7	1,47
Organización y el desarrollo de las actividades formativas	7,33	7	1,63
Global	7,95	10	3,23

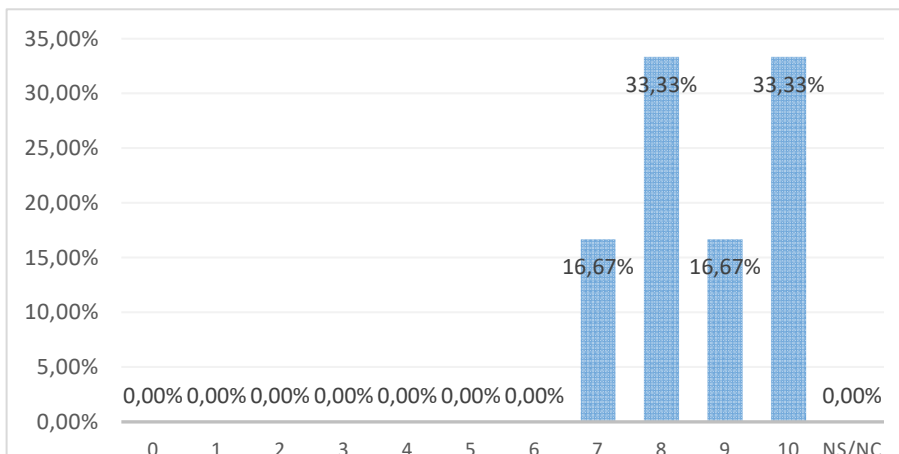




II.2 Satisfacción general

Satisfacción	Nº Respuestas	%
0	-	0,00%
1	-	0,00%
2	-	0,00%
3	-	0,00%
4	-	0,00%
5	-	0,00%
6	-	0,00%
7	1	16,67%
8	2	33,33%
9	1	16,67%
10	2	33,33%
NS/NC	-	0,00%
Total	6	100,00%

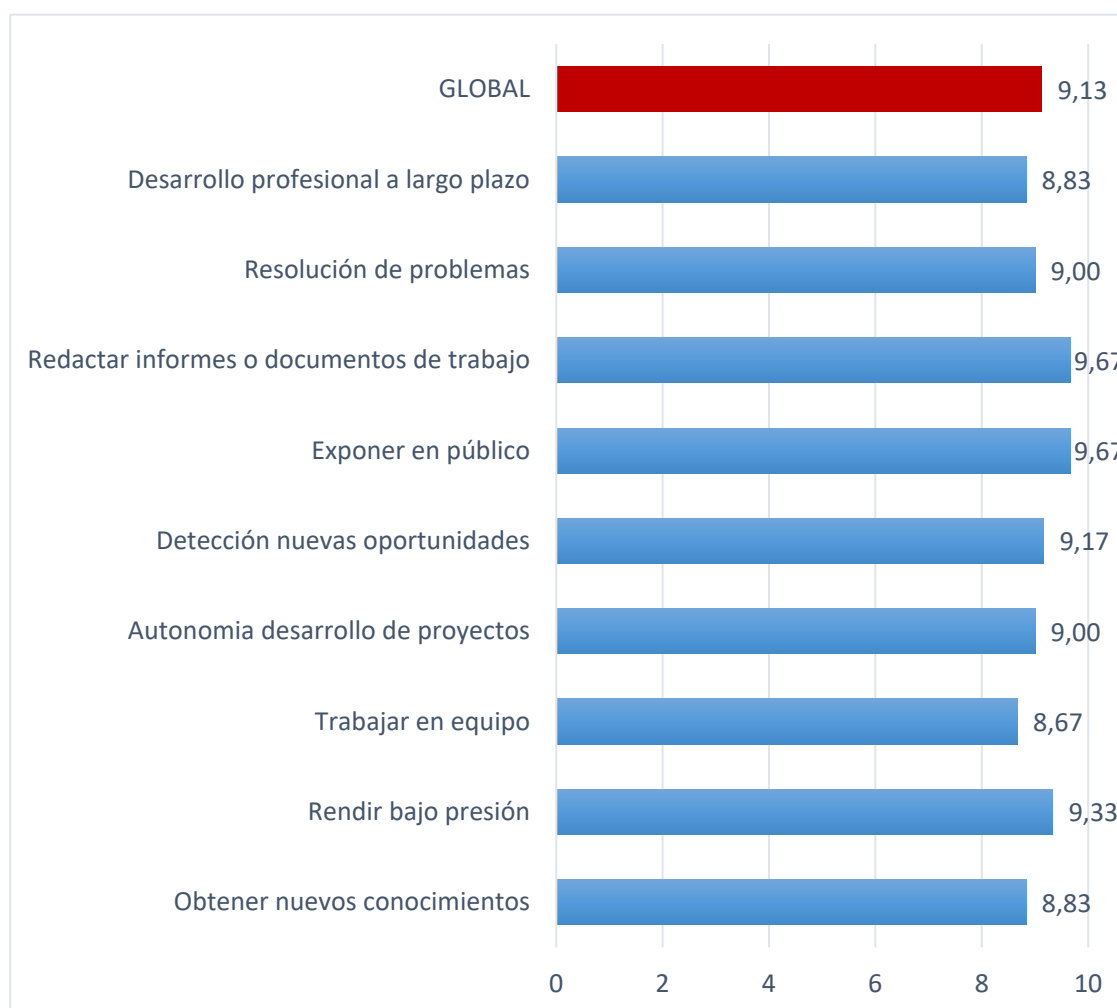
Valor medio (escala 0 a 10)	Moda	Desv. Típ.
8,67	8	1,21



0	1	2	3	4	5	6	7	8	9	10	INS/190
---	---	---	---	---	---	---	---	---	---	----	---------

III. Contribución del doctorado al desarrollo competencial

La formación recibida en la titulación ha contribuido a la adquisición de competencias y capacidades ...	Valor medio (escala 0 a 10)	Moda	Desv. Típ.
Para obtener nuevos conocimientos	8,83	10	1,17
Para rendir bajo presión	9,33	10	0,82
Para trabajar en equipo	8,67	8	0,82
Para desarrollar proyectos de modo autónomo	9,00	8	1,10
Para detectar nuevas oportunidades	9,17	9	0,75
Para exponer en público productos, ideas o informes	9,67	10	0,82
Para redactar informes o documentos de trabajo	9,67	10	0,82
Para la resolución de problemas	9,00	10	1,26
Para tu desarrollo profesional a largo plazo	8,83	9	1,47
Global	9,13	10	1,01



IV. Satisfacción general con la Universidad

¿Volvería a estudiar esta titulación en la UAH?	Nº Respuestas	%
Sí	6	100,00%
No	-	0,00%
NS/NC	-	0,00%
Total	6	100,00%

