

Grado de Satisfacción 2020

Informe de Satisfacción de los Egresados de Doctorado de la UAH

Historia, Cultura y Pensamiento (D403)

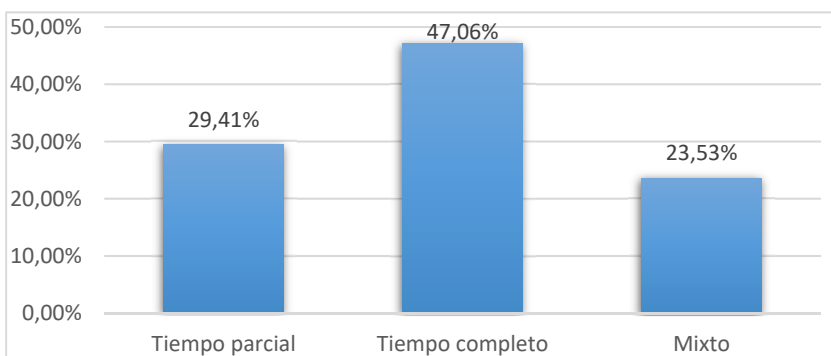
DOCTORADO EN:		Historia, Cultura y Pensamiento (D403)		
TASA DE RESPUESTA	AÑO	Enviados	Recibidos	Tasa de respuesta
	2015	1	1	100,00%
	2016	6	4	66,67%
	2017	7	5	71,43%
	2018	5	4	80,00%
	2019	3	3	100,00%
	GLOBAL	22	17	77,27%

- I. Características del Doctorado**
 - I.1 Modalidad
 - I.2 Tiempo de duración
 - I.3 Tesis realizada
 - I.4 Remuneración económica
 - I.5 Relación actual con la UAH
- II. Satisfacción con el Doctorado**
 - II.1 Aspectos del Doctorado
 - II.2 Satisfacción general
- III. Contribución del Doctorado al desarrollo competencial**
- IV. Satisfacción general con la Universidad**

I. Características del Doctorado

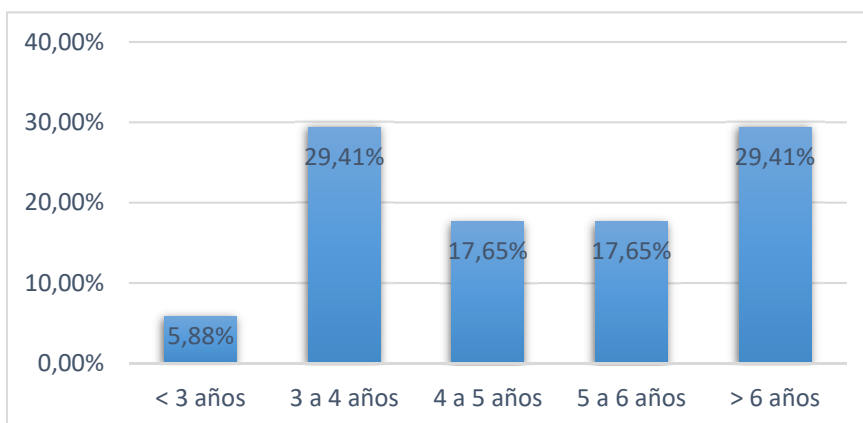
I.1 Modalidad

Modalidad	Núm.	%
Tiempo parcial	5	29,41%
Tiempo completo	8	47,06%
Mixto	4	23,53%
Total	17	100,0%



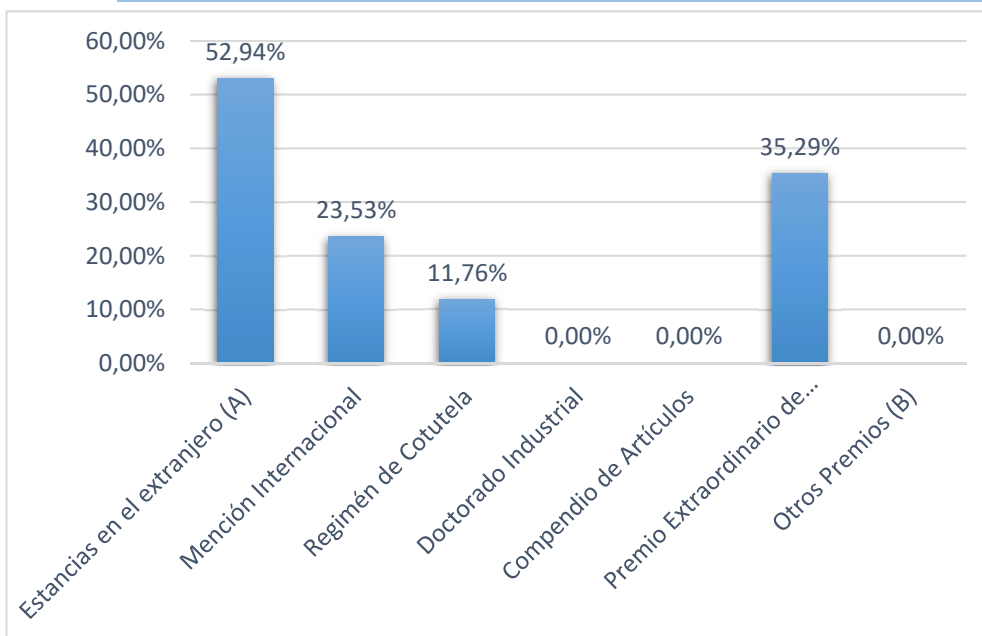
I.2 Tiempo de duración

Tiempo de duración	Nº Respuestas	%
< 3 años	1	5,88%
3 a 4 años	5	29,41%
4 a 5 años	3	17,65%
5 a 6 años	3	17,65%
> 6 años	5	29,41%
Total	17	100,0%



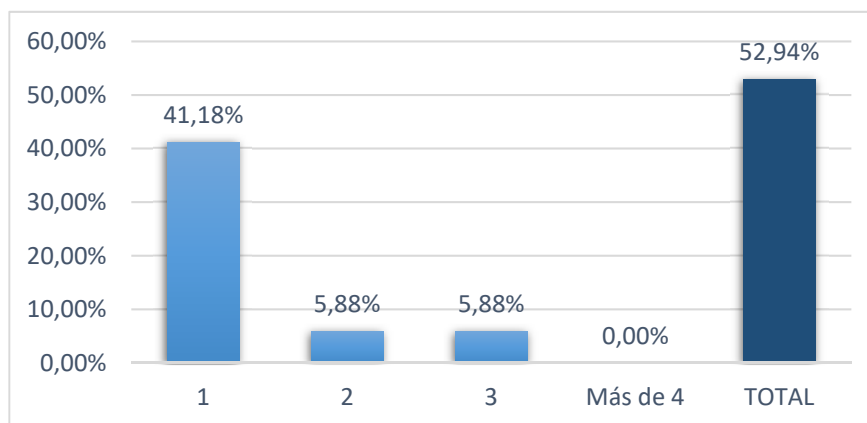
I.3 Tesis realizada

Características	Nº Respuestas	%
Estancias en el extranjero (A)	9	52,94%
Mención Internacional	4	23,53%
Regimén de Cotutela	2	11,76%
Doctorado Industrial	-	0,00%
Compendio de Artículos	-	0,00%
Premio Extraordinario de Doctorad	6	35,29%
Otros Premios (B)	-	0,00%

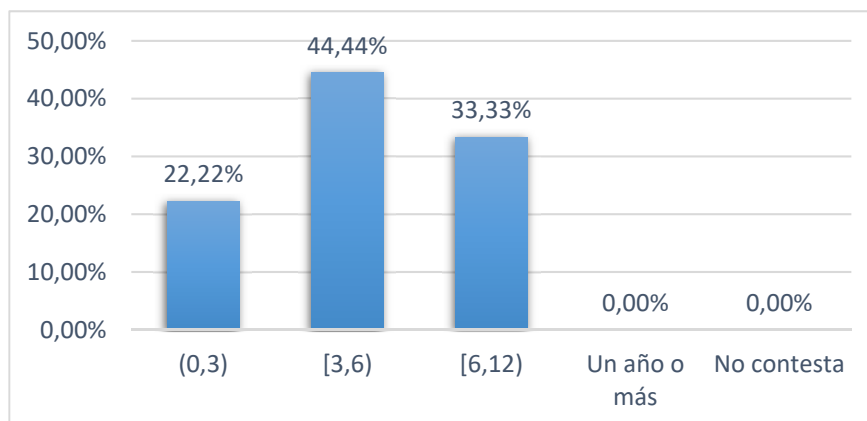


(A) Estancias en el extranjero

Número de estancias	Nº Respuestas	%
1	7	41,18%
2	1	5,88%
3	1	5,88%
Más de 4	-	0,00%
TOTAL	9	52,94%



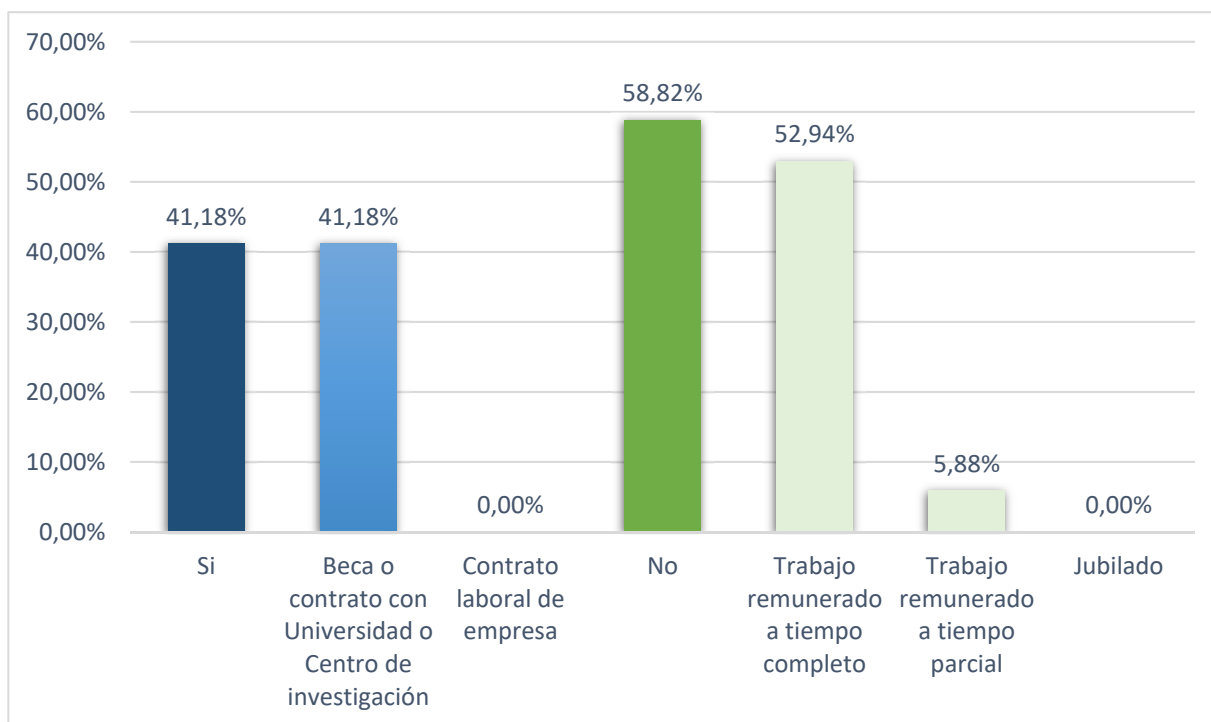
Número de meses	Nº Respuestas	%
(0,3)	2	22,22%
[3,6)	4	44,44%
[6,12)	3	33,33%
Un año o más	-	0,00%
No contesta	-	0,00%
Total	9	100,0%



Número medio de meses	2,86
-----------------------	------

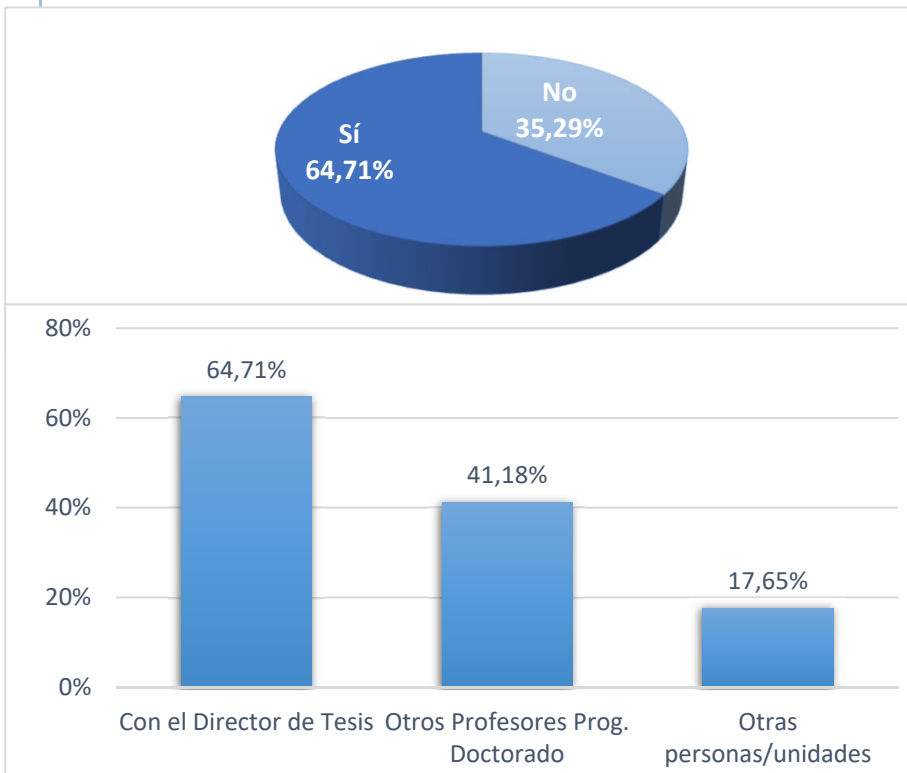
I.4 Remuneración económica

Situación	Nº Respuestas	%
Si	7	41,18%
Beca o contrato con Universidad o Centro de investigación	7	41,18%
Contrato laboral de empresa	-	0,00%
No	10	58,82%
Trabajo remunerado a tiempo completo	9	52,94%
Trabajo remunerado a tiempo parcial	1	5,88%
Jubilado	-	0,00%
Total	17	100,00%



I.5 Relación actual con la UAH

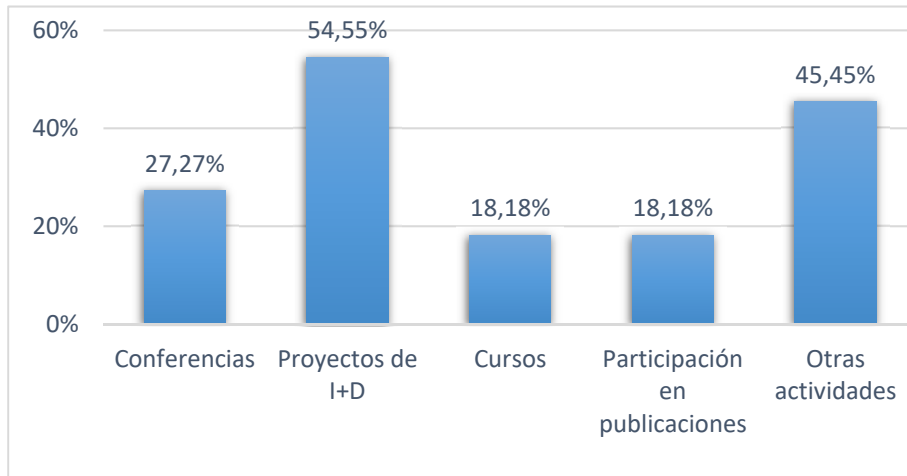
Situación	Nº Respuestas	%
No	6	35,29%
Sí	11	64,71%
Con el Director de Tesis	11	64,71%
Otros Profesores Prog. Doctorado	7	41,18%
Otras personas/unidades	3	17,65%



Otras personas/unidades

No especifica

Tipo de actividad	Nº Respuestas	%
Conferencias	3	27,27%
Proyectos de I+D	6	54,55%
Cursos	2	18,18%
Participación en publicaciones	2	18,18%
Otras actividades	5	45,45%



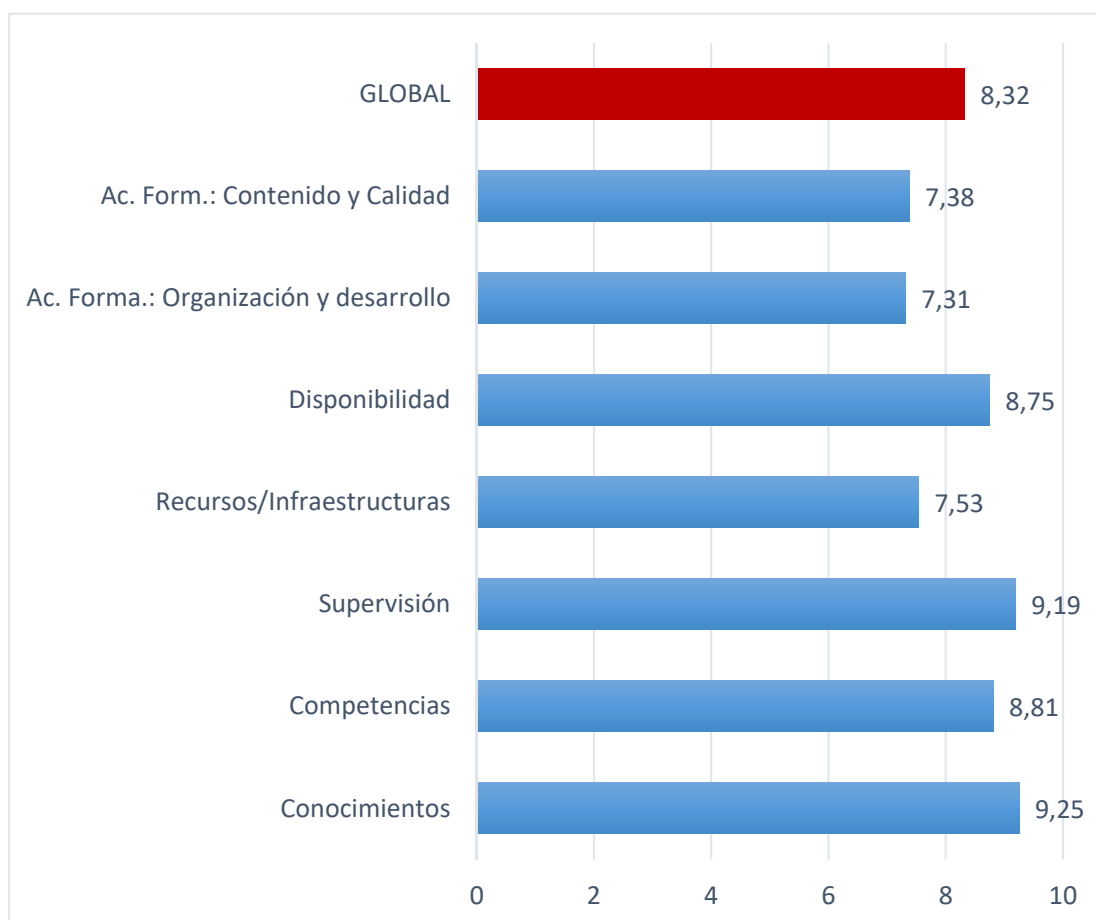
Otras actividades

Relaciones Personales / Amistad

II. Satisfacción con el Doctorado

II.1 Aspectos del Doctorado

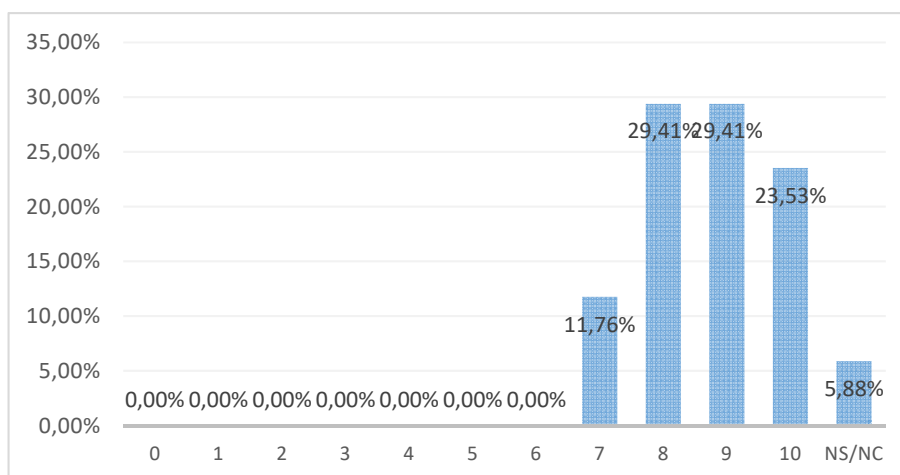
Respecto a mi doctorado, mi grado de satisfacción con ... es	Valor medio (escala 0 a 10)	Moda	Desv. Típ.
Conocimientos adquiridos	9,25	10	0,93
Competencias desarrolladas	8,81	10	1,17
Calidad de la supervisión durante el desarrollo de la tesis	9,19	10	1,22
Calidad de los recursos e infraestructuras del programa de doctorado	7,53	10	2,53
Disponibilidad para llevar a cabo la investigación	8,75	10	1,48
Contenido y calidad de las actividades formativas	7,31	8	1,99
Organización y el desarrollo de las actividades formativas	7,38	8	1,86
Global	8,32	10	3,22



II.2 Satisfacción general

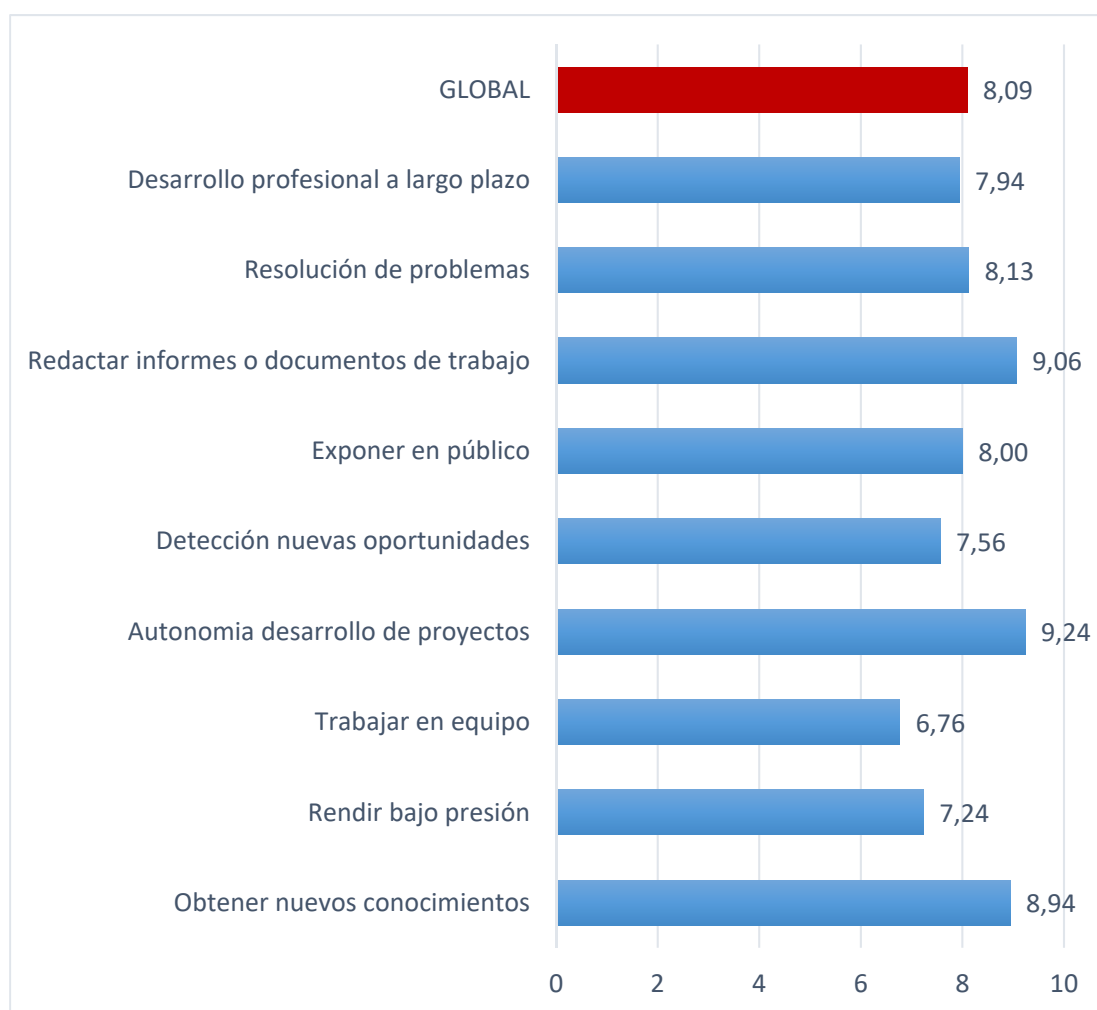
Satisfacción	Nº Respuestas	%
0	-	0,00%
1	-	0,00%
2	-	0,00%
3	-	0,00%
4	-	0,00%
5	-	0,00%
6	-	0,00%
7	2	11,76%
8	5	29,41%
9	5	29,41%
10	4	23,53%
NS/NC	1	5,88%
Total	17	100,00%

Valor medio (escala 0 a 10)	Moda	Desv. Típ.
8,82	8	1,13



III. Contribución del Doctorado al desarrollo competencial

La formación recibida en la titulación ha contribuido a la adquisición de competencias y capacidades ...	Valor medio (escala 0 a 10)	Moda	Desv. Típ.
Para obtener nuevos conocimientos	8,94	10	1,34
Para rendir bajo presión	7,24	10	3,44
Para trabajar en equipo	6,76	10	3,07
Para desarrollar proyectos de modo autónomo	9,24	10	0,75
Para detectar nuevas oportunidades	7,56	10	3,05
Para exponer en público productos, ideas o informes	8,00	10	2,07
Para redactar informes o documentos de trabajo	9,06	10	1,44
Para la resolución de problemas	8,13	10	1,93
Para tu desarrollo profesional a largo plazo	7,94	10	2,21
Global	8,09	10	2,39



IV. Satisfacción general con la Universidad

¿Volvería a estudiar esta titulación en la UAH?

	Nº Respuestas	%
Sí	14	82,35%
No	1	5,88%
NS/NC	2	11,76%
Total	17	100,00%

