

## Encuesta a Egresados de Doctorado

### Informe de Satisfacción de los egresados de Doctorado de la UAH

#### *Derecho (D431)*

#### CURSO FINALIZACIÓN

20-21

#### TASA DE RESPUESTA

Cuestionarios		Nº Respuestas
Enviados		9
Recibidos		3
Tasa de respuesta		33,33%

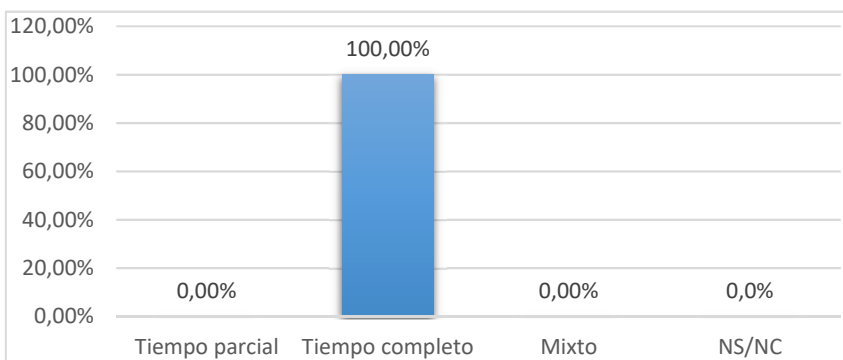
Grado de satisfacción frente al Doctorado	8,33
Grado de satisfacción frente a la UAH	8,67

- I. Características del Doctorado**
  - I.1 Modalidad
  - I.2 Tiempo de duración
  - I.3 Tesis realizada
  - I.4 Remuneración económica para la realización del doctorado
  - I.5 Relación actual con la UAH
- II. Satisfacción con el Doctorado**
  - II.1 Aspectos del Doctorado
  - II.2 Satisfacción general con el estudio
- III. Contribución del Doctorado al desarrollo competencial**
- IV. Satisfacción general con la Universidad**
  - IV.1 Satisfacción general con la UAH
  - IV.2 Volvería a estudiar en la UAH

**I. Características del Doctorado**

**I.1 Modalidad**

Modalidad	Núm.	%
Tiempo parcial	-	0,00%
Tiempo completo	3	100,00%
Mixto	-	0,00%
No contesta	-	0,0%
<b>Total</b>	<b>3</b>	<b>100,0%</b>



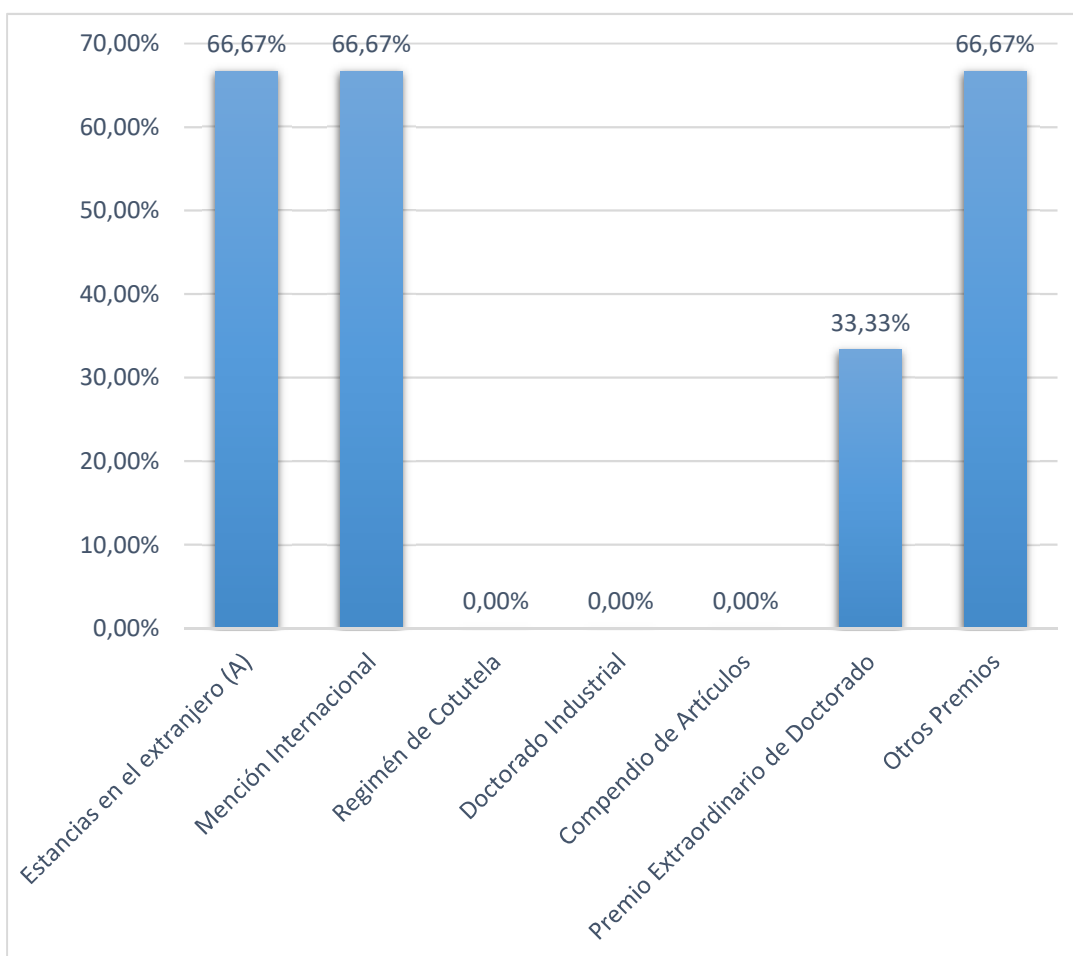
**I.2 Tiempo de duración**

Tiempo de duración	Nº Respuestas	%
Menos de 3 años	-	0,00%
3 años	-	0,00%
4 años	3	100,00%
5 años	-	0,00%
6 años	-	0,0%
7 años o más	-	0,00%
NS/NC	-	0,0%
<b>Total</b>	<b>3</b>	<b>100,0%</b>



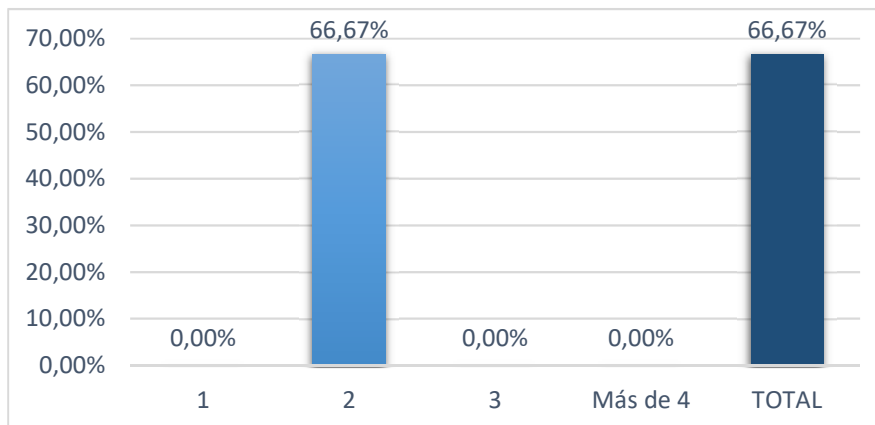
**I.3 Tesis realizada**

Características	Nº Respuestas	%
Estancias en el extranjero (A)	2	66,67%
Mención Internacional	2	66,67%
Regimén de Cotutela	-	0,00%
Doctorado Industrial	-	0,00%
Compendio de Artículos	-	0,00%
Premio Extraordinario de Doctorado	1	33,33%
Otros Premios	2	66,67%

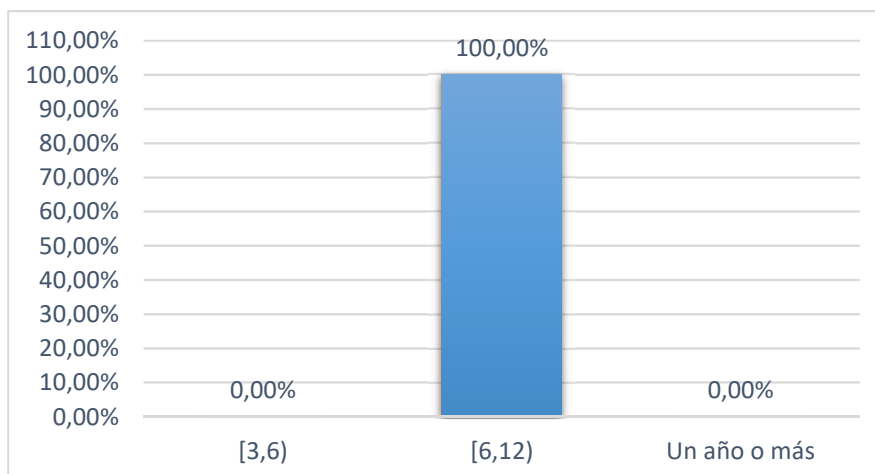


**(A) Estancias en el extranjero**

Número de estancias	Nº Respuestas	%
1	-	0,00%
2	2	66,67%
3	-	0,00%
Más de 4	-	0,00%
<b>TOTAL</b>	<b>2</b>	<b>66,67%</b>



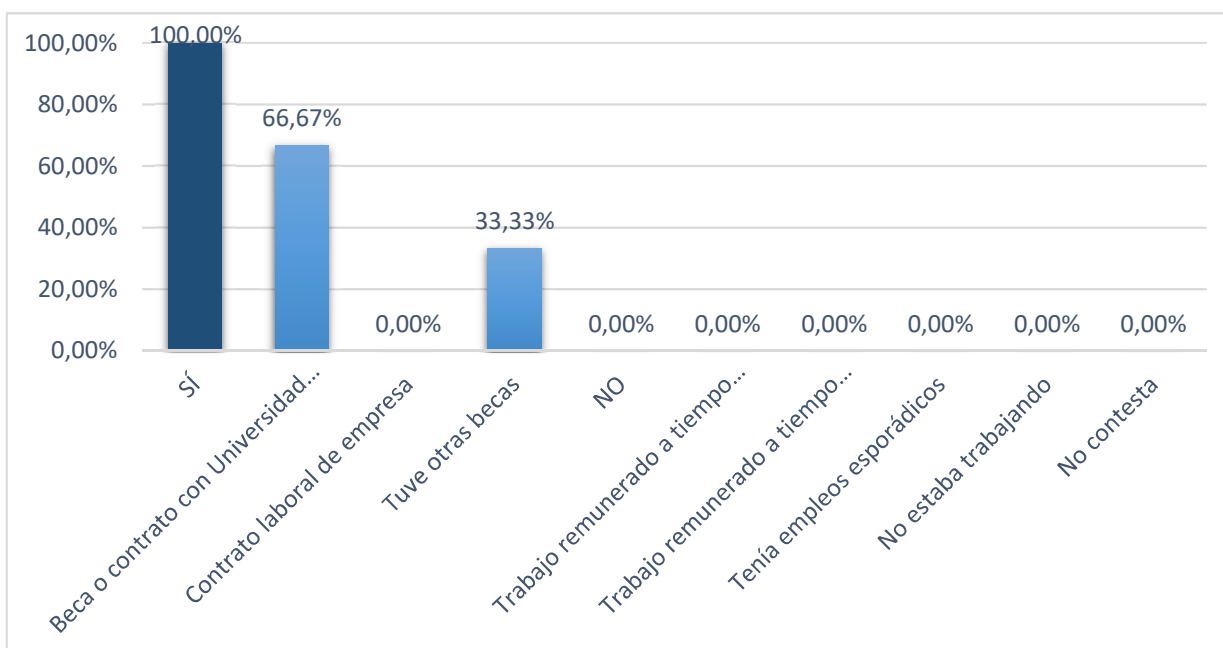
Número de meses	Nº Respuestas	%
(0,3)	-	0,00%
[3,6)	-	0,00%
[6,12)	2	100,00%
Un año o más	-	0,00%
No contesta	-	0,00%
<b>TOTAL</b>	<b>2</b>	<b>100,00%</b>



Número medio de meses	8,00
-----------------------	------

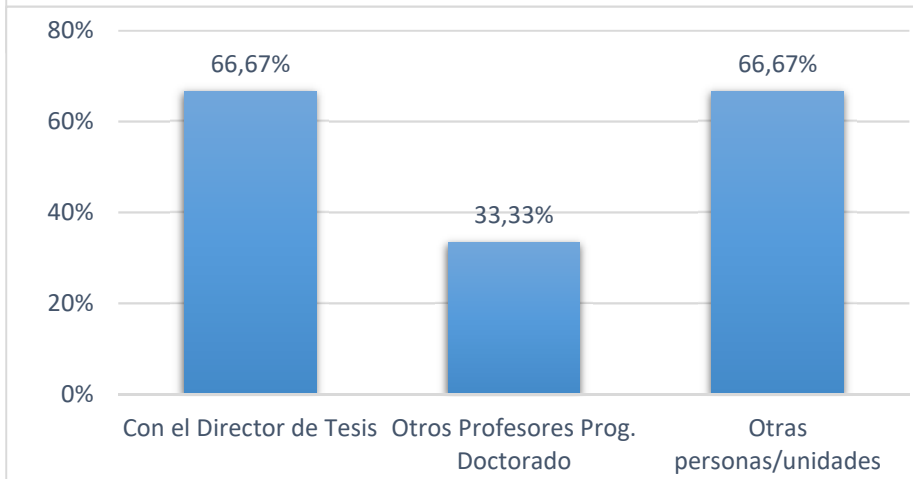
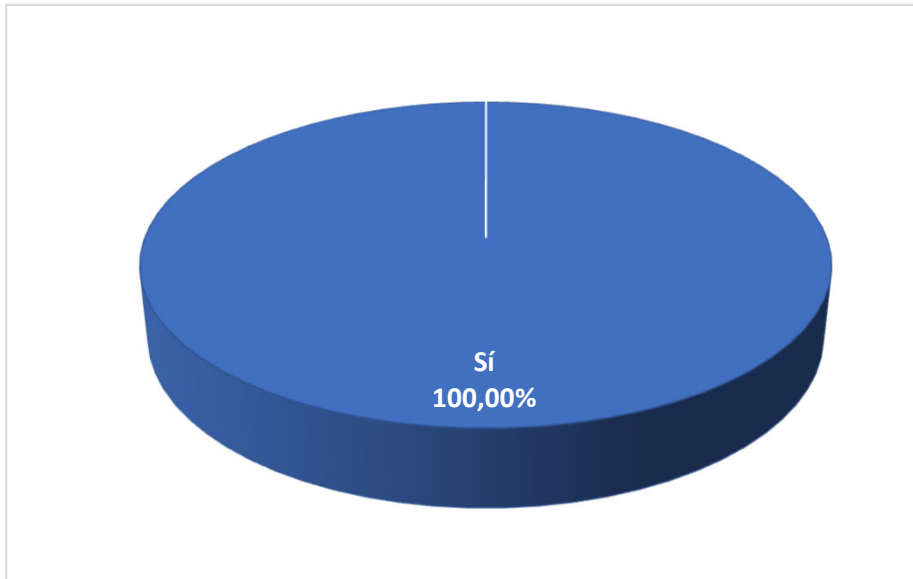
**I.4 Remuneración económica para la realización del doctorado**

Situación	Nº Respuestas	%
<b>SÍ</b>	<b>3</b>	<b>100,00%</b>
Beca o contrato con Universidad o Centro de investigación	2	66,67%
Contrato laboral de empresa	-	0,00%
Tuve otras becas	1	33,33%
<b>NO</b>	<b>-</b>	<b>0,00%</b>
Trabajo remunerado a tiempo completo	-	0,00%
Trabajo remunerado a tiempo parcial	-	0,00%
Tenía empleos esporádicos	-	0,00%
No estaba trabajando	-	0,00%
<b>No contesta</b>	<b>-</b>	<b>0,00%</b>
<b>Total</b>	<b>3</b>	<b>100,00%</b>

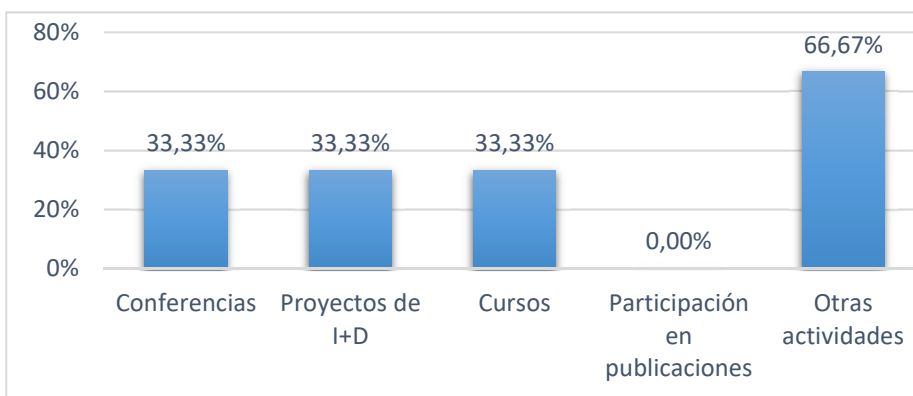


**I.5 Relación actual con la UAH**

Situación	Nº Respuestas	%
<b>No</b>	<b>-</b>	<b>0,00%</b>
<b>Sí</b>	<b>3</b>	<b>100,00%</b>
Con el Director de Tesis	2	66,67%
Otros Profesores Prog. Doctorado	1	33,33%
Otras personas/unidades	2	66,67%
<b>No contesta</b>	<b>-</b>	<b>0,00%</b>



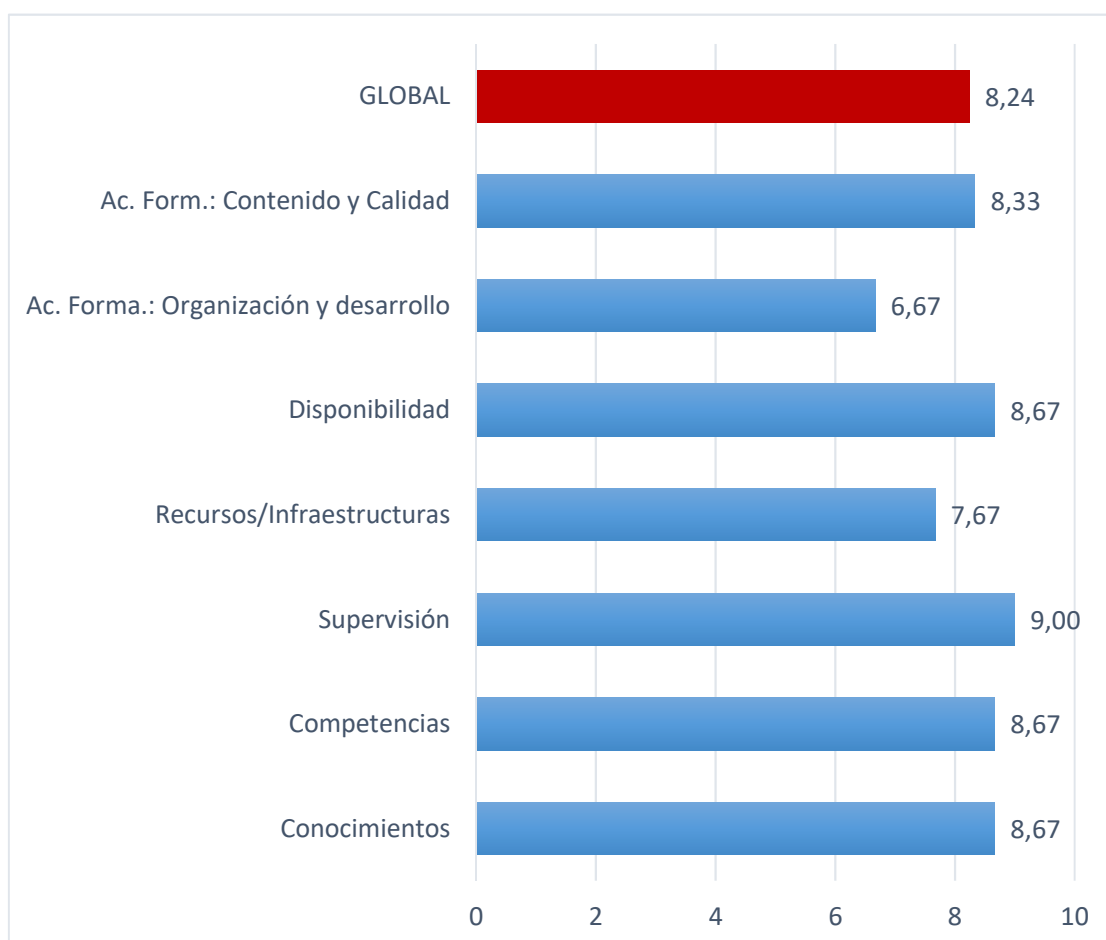
Tipo de actividad	Nº Respuestas	%
Conferencias	1	33,33%
Proyectos de I+D	1	33,33%
Cursos	1	33,33%
Participación en publicaciones	-	0,00%
Otras actividades	2	66,67%



**II. Satisfacción con el Doctorado**

**II.1 Aspectos del Doctorado**

Respecto a mi doctorado, mi grado de satisfacción con ... es	Valor medio (escala 0 a 10)	Moda	Desv. Típ.
Conocimientos adquiridos	8,67	8	1,15
Competencias desarrolladas	8,67	8	1,15
Calidad de la supervisión durante el desarrollo de la tesis	9,00	#N/A	1,00
Calidad de los recursos e infraestructuras del programa de doctorado	7,67	#N/A	2,08
Disponibilidad para llevar a cabo la investigación	8,67	8	1,15
Contenido y calidad de las actividades formativas	6,67	#N/A	3,51
Organización y el desarrollo de las actividades formativas	8,33	#N/A	1,53
<b>Global</b>	<b>8,24</b>	<b>10</b>	<b>0,93</b>

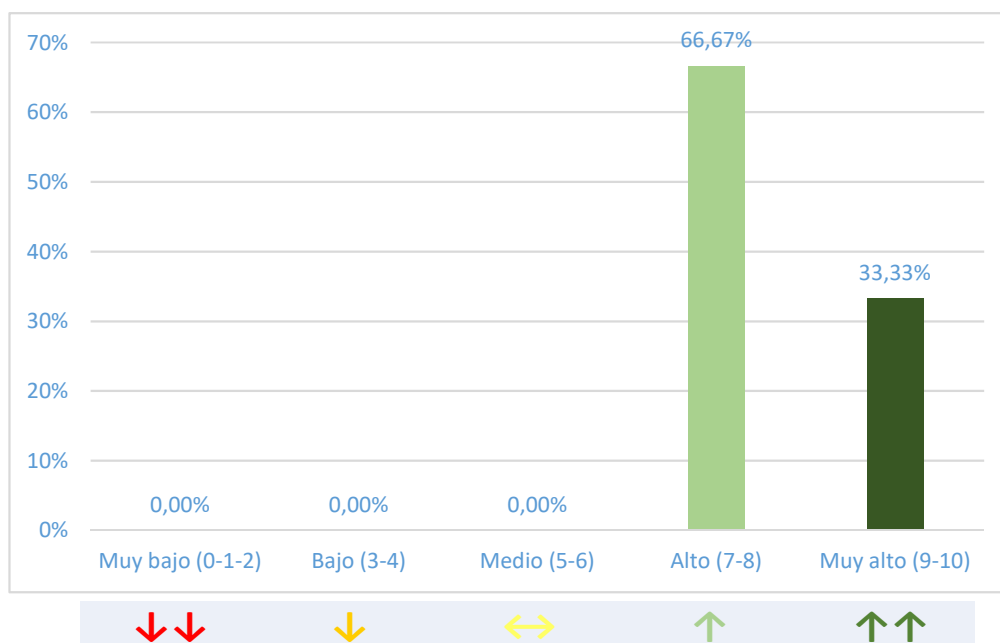




**II.2 Satisfacción general con el estudio**

	Grado de Satisfacción	Núm.	%
↓↓↓	Muy bajo (0-1-2)	-	0,00%
↓	Bajo (3-4)	-	0,00%
↔	Medio (5-6)	-	0,00%
↑	Alto (7-8)	2	66,67%
↑↑	Muy alto (9-10)	1	33,33%
	No contesta	-	
	<b>Total</b>	<b>3</b>	<b>100,00%</b>

Nivel de satisfacción Valor medio (escala 0 a 10)	Moda	Desv. Típ.
8,33	#N/A	1,53



**III. Contribución del Doctorado al desarrollo competencial**

La formación recibida en la titulación ha contribuido a la adquisición de competencias y capacidades ...	Valor medio (escala 0 a 10)	Moda	Desv. Típ.
Para obtener nuevos conocimientos	9,00	#N/A	1,00
Para rendir bajo presión	8,33	#N/A	1,53
Para trabajar en equipo	6,67	8	2,31
Para desarrollar proyectos de modo autónomo	8,33	8	0,58
Para detectar nuevas oportunidades	8,67	8	1,15
Para exponer en público productos, ideas o informes	7,67	8	0,58
Para redactar informes o documentos de trabajo	9,00	#N/A	1,00
Para la resolución de problemas	8,67	8	1,15
Para tu desarrollo profesional a largo plazo	9,00	#N/A	1,00
<b>Global</b>	<b>8,37</b>	<b>8</b>	<b>1,28</b>

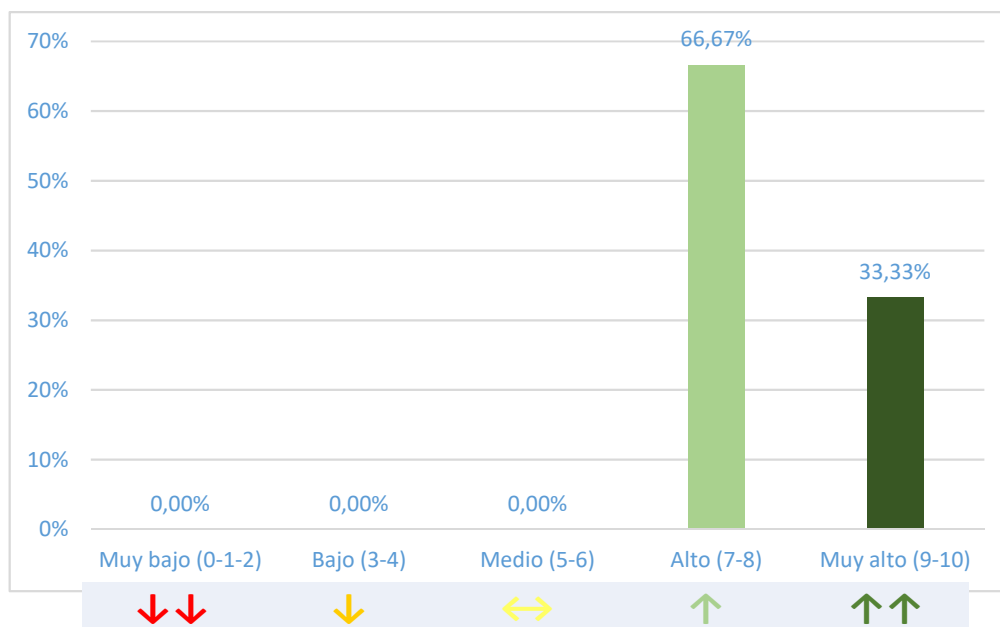


**IV. Satisfacción general con la Universidad**

**IV.1 Satisfacción general con la UAH**

	Grado de Satisfacción	Núm.	%
↓↓↓	Muy bajo (0-1-2)	-	0,00%
↓	Bajo (3-4)	-	0,00%
↔	Medio (5-6)	-	0,00%
↑	Alto (7-8)	2	66,67%
↑↑	Muy alto (9-10)	1	33,33%
	No contesta	-	
	<b>Total</b>	<b>3</b>	<b>100,00%</b>

Nivel de satisfacción Valor medio (escala 0 a 10)	Moda	Desv. Típ.
8,67	8	1,15



**IV.2 Volvería a estudiar en la UAH**

¿Volvería a estudiar esta titulación en la UAH?

	Nº Respuestas	%
Sí	2	66,67%
No	1	33,33%
No contesta	0	
<b>Total</b>	<b>3</b>	<b>100,00%</b>

