

2015

Presupuesto

Universidad de Alcalá



Universidad
de Alcalá






Universidad
de Alcalá

Presupuesto

de la Universidad de Alcalá

2015



ÍNDICE

| | |
|---|-----------|
| I. Presupuesto de Gastos | 5 |
| II. Presupuesto de Ingresos | 23 |
| III. Programas Presupuestarios Propios: Visión General | 31 |
| IV. Programas Presupuestarios Propios: Desarrollo | 41 |
| A - Personal Docente | 43 |
| B - P.A.S. | 49 |
| C - Ayuda Social y Formación | 55 |
| D - Gastos Generales y de Administración | 63 |
| E - Departamentos y Centros | 87 |
| F - Secretaría General | 93 |
| G - Extensión Universitaria | 101 |
| H - Consejo Social | 113 |
| J - Posgrado y Educación Permanente | 119 |
| K - Relaciones Internacionales | 127 |
| L - Infraestructuras y Equipamiento | 137 |
| M - Investigación | 165 |
| N - Biblioteca | 199 |
| O - Estudiantes..... | 205 |
| P - Calidad e Innovación Docente | 217 |
| Q - Coordinación y Comunicación | 227 |
| R - Campus de Guadalajara | 235 |
| S - Institutos y Centros Universitarios | 243 |
| Z - Ingresos Generales | 259 |



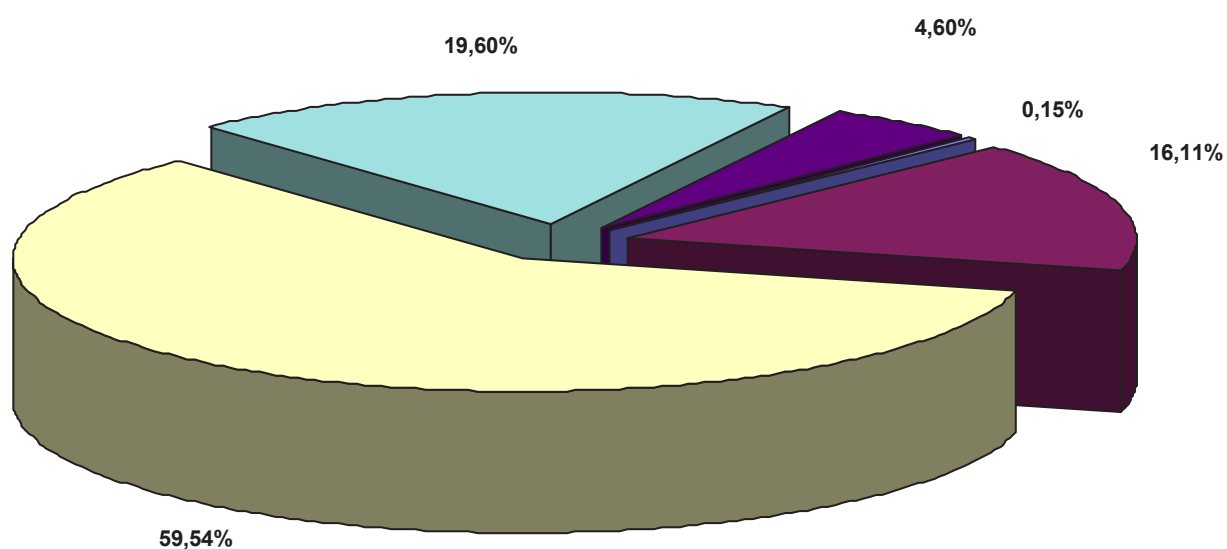
I.- PRESUPUESTO DE GASTOS

- 1.- RESUMEN POR CAPÍTULO
- 2.- RESUMEN GENERAL
- 3.- DESARROLLO PROGRAMAS PRESUPUESTARIOS



PRESUPUESTO DE GASTOS 2015 RESUMEN POR CAPÍTULO

| CAPÍTULO | IMPORTE | PORCENTAJE |
|---|--------------------|----------------|
| 1 GASTOS DE PERSONAL | 85.655.741 | 59,54% |
| 2 GASTOS CORRIENTES EN BIENES Y SERVICIOS | 23.174.522 | 16,11% |
| 4 TRANSFERENCIAS CORRIENTES | 6.623.193 | 4,60% |
| 6 INVERSIONES REALES | 28.190.971 | 19,60% |
| 8 ACTIVOS FINANCIEROS | 222.587 | 0,15% |
| TOTAL GASTOS | 143.867.014 | 100,00% |



| | |
|---|---|
| ■ ACTIVOS FINANCIEROS | ■ GASTOS CORRIENTES EN BIENES Y SERVICIOS |
| ■ GASTOS DE PERSONAL | ■ INVERSIONES REALES |
| ■ TRANSFERENCIAS CORRIENTES | |

PRESUPUESTO DE GASTOS AÑO 2015
RESUMEN GENERAL

| | | | | | TOTAL | 143.867.014 |
|-------------|--|-------------------|-----------------|-----------------|-------------------|--------------------|
| COD. | EXPLICACIÓN DEL GASTO | SUBCONCEP. | CONCEPTO | ARTÍCULO | CAPÍTULO | |
| 1 | GASTOS DE PERSONAL | | | | | 85.655.741 |
| 12 | FUNCIONARIOS | | | | 52.260.724 | |
| 120 | RETRIBUCIONES BÁSICAS | | | 21.121.842 | | |
| 120.00 | Sueldos | 16.702.116 | | | | |
| 120.01 | Trienios | 4.419.726 | | | | |
| 121 | RETRIBUCIONES COMPLEMENTARIAS | | | 31.138.882 | | |
| 121.00 | Complemento de destino | 11.818.526 | | | | |
| 121.01 | Complemento específico general | 10.722.419 | | | | |
| 121.02 | Complemento específico por Méritos docentes personal funcionario | 4.166.275 | | | | |
| 121.03 | Complemento por cargos académicos | 629.803 | | | | |
| 121.04 | Complemento jornada partida | 1.134.418 | | | | |
| 121.05 | Complemento personal no absorbible | 39.192 | | | | |
| 121.14 | Complemento méritos docentes no universitarios | 30.747 | | | | |
| 121.17 | Retribución variable méritos individuales | 2.597.502 | | | | |
| 13 | LABORALES | | | | 19.387.566 | |
| 130 | PERSONAL LABORAL FIJO | | | 10.261.921 | | |
| 130.00 | Sueldos | 7.973.510 | | | | |
| 130.01 | Trienios | 783.746 | | | | |
| 130.02 | Antigüedad consolidada | 194.563 | | | | |
| 130.03 | Complemento jefatura | 101.679 | | | | |
| 130.04 | Complemento jornada | 336.735 | | | | |
| 130.05 | Complemento personal no absorbible | 75.624 | | | | |
| 130.06 | Complemento dirección fuera convenio | 39.900 | | | | |
| 130.07 | Complemento "ad personam" | 1.828 | | | | |
| 130.08 | Complemento específico por méritos docentes | 277.938 | | | | |
| 130.09 | Otras retribuciones | 46.148 | | | | |
| 130.11 | Complemento Objetivos | 10.464 | | | | |
| 130.12 | Complemento específico por Cargos Académicos Personal Laboral | 40.961 | | | | |
| 130.14 | Complemento méritos docentes no univesitarios | 2.625 | | | | |
| 130.17 | Retribución variable méritos individuales | 376.200 | | | | |
| 131 | PERSONAL LABORAL TEMPORAL | | | 9.125.645 | | |
| 131.00 | Sueldos | 7.917.304 | | | | |
| 131.01 | Trienios | 273.820 | | | | |
| 131.02 | Antigüedad consolidada | 10.149 | | | | |
| 131.03 | Complemento jefatura | 2.148 | | | | |
| 131.04 | Complemento jornada | 68.575 | | | | |
| 131.06 | Complemento dirección fuera de convenio | 14.952 | | | | |
| 131.07 | Complemento "ad personam" | 1.274 | | | | |
| 131.08 | Indemnización fin contrato | 88.514 | | | | |
| 131.11 | Complemento objetivos | 16.590 | | | | |
| 131.12 | Complemento por cargos académicos | 51.503 | | | | |
| 131.17 | Retribución variable méritos individuales | 680.816 | | | | |
| 15 | INCENTIVOS AL RENDIMIENTO | | | | 3.495.259 | |
| 150 | PRODUCTIVIDAD | | | 3.440.654 | | |

PRESUPUESTO DE GASTOS AÑO 2015

RESUMEN GENERAL

TOTAL 143.867.014

| COD. | EXPLICACIÓN DEL GASTO | SUBCONCEP. | CONCEPTO | ARTÍCULO | CAPÍTULO |
|-----------|---|------------|------------|-------------------|-------------------|
| 150.00 | Productividad personal docente | 2.424.768 | | | |
| 150.01 | Productividad de PDI laboral | 111.022 | | | |
| 150.04 | Productividad Personal Docente Sanitario | 904.864 | | | |
| 151 | GRATIFICACIONES | | 54.605 | | |
| 151.00 | Gratificaciones funcionarios | 16.459 | | | |
| 151.01 | Gratificaciones personal laboral | 1.440 | | | |
| 151.02 | Horas extras PAS laboral | 36.706 | | | |
| 16 | CUOTAS, PRESTACIONES Y GASTOS SOCIALES A CARGO DEL EMPLEADOR | | | 10.512.192 | |
| 160 | CUOTAS SOCIALES | | 10.385.192 | | |
| 160.00 | Seguridad Social personal funcionario | 4.888.286 | | | |
| 160.01 | Seguridad Social personal laboral fijo | 3.230.464 | | | |
| 160.02 | Seguridad Social personal laboral temporal | 2.266.442 | | | |
| 162 | GASTOS SOCIALES DEL PERSONAL | | 127.000 | | |
| 162.00 | Formación y perfeccionamiento del personal | 127.000 | | | |
| 2 | GASTOS CORRIENTES EN BIENES Y SERVICIOS | | | | 23.174.522 |
| 20 | ARRENDAMIENTOS | | | 256.800 | |
| 202 | ARRENDAM. DE EDIFICIOS Y OTRAS CONS. | | 131.600 | | |
| 202.00 | Locales comerciales | 15.000 | | | |
| 202.01 | Alquileres | 116.600 | | | |
| 203 | ARRENDAM. MAQUI., INSTA. Y UTILLAJE | | 125.200 | | |
| 203.00 | Arrendamiento de maquinaria, instalaciones y utillaje | 125.200 | | | |
| 21 | REPARACIÓN, MANT. Y CONSERVACIÓN | | | 3.804.124 | |
| 210 | INFRAEST. Y BIENES NATURALES | | 1.381.300 | | |
| 210.00 | Infraestructura y bienes naturales | 1.381.300 | | | |
| 212 | EDIFICIOS Y OTRAS CONSTRUCCIONES | | 225.000 | | |
| 212.00 | Edificios y otras construcciones | 225.000 | | | |
| 213 | MAQUINARIA, INSTALACIONES Y UTILLAJE | | 1.090.500 | | |
| 213.00 | Maquinaria, instalaciones y utillaje | 1.090.500 | | | |
| 214 | ELEMENTOS DE TRANSPORTE | | 10.720 | | |
| 214.00 | Elementos de transporte | 10.720 | | | |
| 215 | MOBILIARIO Y ENSERES | | 12.000 | | |
| 215.00 | Mobiliario y enseres | 12.000 | | | |
| 216 | EQUIPOS PROCESOS DE INFORMACIÓN | | 1.079.604 | | |
| 216.00 | Mantenimiento de Equipos informáticos | 1.077.404 | | | |
| 216.02 | Mantenimiento aplicaciones corporativas | 2.200 | | | |
| 217 | INSTALACIONES TÉCNICAS | | 5.000 | | |
| 217.00 | Instalaciones técnicas | 5.000 | | | |
| 22 | MATERIAL, SUMINISTROS Y OTROS | | | 17.470.885 | |
| 220 | MATERIAL DE OFICINA | | 439.556 | | |
| 220.00 | Ordinario no inventariable | 171.262 | | | |
| 220.01 | Prensa, revistas, libros y otras publicaciones | 8.134 | | | |
| 220.02 | Material informático no inventariable | 80.610 | | | |
| 220.03 | Fotocopias | 142.550 | | | |
| 220.09 | Otro material no inventariable | 27.000 | | | |
| 220.10 | Tesis doctorales con mención de doctorado europeo | 10.000 | | | |

PRESUPUESTO DE GASTOS AÑO 2015
RESUMEN GENERAL
TOTAL **143.867.014**

| COD. | EXPLICACIÓN DEL GASTO | SUBCONCEP. | CONCEPTO | ARTÍCULO | CAPÍTULO |
|--------|--|------------|-----------|----------|----------|
| 221 | SUMINISTROS | | 5.077.710 | | |
| 221.00 | Energía eléctrica | 2.910.000 | | | |
| 221.01 | Agua | 315.050 | | | |
| 221.02 | Gas | 1.426.030 | | | |
| 221.03 | Combustibles | 9.300 | | | |
| 221.04 | Vestuario | 238.220 | | | |
| 221.06 | Material deportivo | 25.000 | | | |
| 221.07 | Material para mantenimiento de edificios | 47.810 | | | |
| 221.09 | Otros suministros | 106.300 | | | |
| 222 | COMUNICACIONES | | 1.004.190 | | |
| 222.00 | Telefónicas | 731.200 | | | |
| 222.01 | Postales | 150.370 | | | |
| 222.02 | Telegráficas | 7.300 | | | |
| 222.03 | Télex y telefax | 1.100 | | | |
| 222.05 | Mensajería | 75.720 | | | |
| 222.06 | Telemensaje | 3.500 | | | |
| 222.09 | Otras comunicaciones | 35.000 | | | |
| 223 | TRANSPORTES | | 19.000 | | |
| 223.00 | Transportes | 19.000 | | | |
| 224 | PRIMAS DE SEGUROS | | 368.000 | | |
| 224.00 | Primas de seguros | 368.000 | | | |
| 225 | TRIBUTOS | | 428.000 | | |
| 225.00 | Tributos estatales | 57.250 | | | |
| 225.02 | Tributos locales | 370.750 | | | |
| 226 | GASTOS DIVERSOS | | 1.465.455 | | |
| 226.00 | Cánones | 18.000 | | | |
| 226.01 | Atenciones protocolarias y representativas | 127.665 | | | |
| 226.02 | Publicidad y propaganda | 116.377 | | | |
| 226.03 | Gastos derivados de personal externo | 83.200 | | | |
| 226.04 | Nuevos programas | 338.273 | | | |
| 226.05 | Culturales | 60.338 | | | |
| 226.06 | Reuniones | 97.000 | | | |
| 226.07 | Suscripciones y cuotas profesionales | 20.929 | | | |
| 226.09 | Otros | 235.693 | | | |
| 226.13 | Inscripción a congresos, seminarios y encuentros | 3.500 | | | |
| 226.14 | Asistencia a órganos colegiados | 46.410 | | | |
| 226.20 | Contrato - Programa con Titulaciones | 110.000 | | | |
| 226.22 | Consortio Madroño | 50.600 | | | |
| 226.23 | Programas y convocatorias | 18.000 | | | |
| 226.24 | Certificado de habilidad | 4.000 | | | |
| 226.28 | Imprenta y publicaciones institucionales | 10.800 | | | |
| 226.29 | Atenciones protocolarias Institucionales | 16.000 | | | |
| 226.30 | Material médico de asistencia | 15.670 | | | |
| 226.31 | Oficina Ecocampus | 67.000 | | | |
| 226.32 | Estudios de sostenibilidad energética | 12.000 | | | |
| 226.34 | Unidad de igualdad | 6.000 | | | |

PRESUPUESTO DE GASTOS AÑO 2015

RESUMEN GENERAL

TOTAL 143.867.014

| COD. | EXPLICACIÓN DEL GASTO | SUBCONCEP. | CONCEPTO | ARTÍCULO | CAPÍTULO |
|-----------|---|------------|-----------|------------------|------------------|
| 226.99 | Congreso Biblia Políglota Complutense | 8.000 | | | |
| 227 | TRABAJOS REALIZADOS POR EMPRESAS | | 7.828.113 | | |
| 227.00 | Limpieza y aseo | 4.723.450 | | | |
| 227.01 | Seguridad | 1.031.000 | | | |
| 227.02 | Transportes | 68.800 | | | |
| 227.03 | Servicios de mudanzas y custodia | 187.330 | | | |
| 227.04 | Servicio de traducción | 12.000 | | | |
| 227.05 | Servicios contratados de mensajería interna | 100.000 | | | |
| 227.06 | Estudios y trabajos técnicos | 440.490 | | | |
| 227.07 | Servicio de Acceso al Documento | 10.000 | | | |
| 227.08 | Servicios Aula Virtual | 105.000 | | | |
| 227.09 | Artes gráficas | 212.677 | | | |
| 227.11 | Gestión de instalaciones deportivas | 333.925 | | | |
| 227.12 | Transporte, alojamiento, manutención y otros | 99.907 | | | |
| 227.14 | Retirada y eliminación de residuos | 200.000 | | | |
| 227.16 | Docencia | 25.000 | | | |
| 227.18 | Programa de reducción de costes de energía eléctrica y agua | 31.500 | | | |
| 227.22 | Red de voz | 58.000 | | | |
| 227.25 | Asistencia personal a alumnos discapacitados | 19.494 | | | |
| 227.28 | Análisis clínicos | 30.704 | | | |
| 227.99 | Otros trabajos realizados por empresas | 138.836 | | | |
| 228 | TRABAJOS REALIZADOS POR PROFESIONALES | | 840.861 | | |
| 228.00 | Asesoría jurídica | 13.000 | | | |
| 228.01 | Técnicos deportivos | 120.246 | | | |
| 228.02 | Docencia | 156.765 | | | |
| 228.03 | Trabajos técnicos y de colaboración | 496.350 | | | |
| 228.04 | Servicio de traducción | 4.000 | | | |
| 228.05 | Jurídico - Contencioso | 50.500 | | | |
| 23 | INDEMNIZ. POR RAZÓN DE SERVICIO | | | 472.713 | |
| 230 | DIETAS | | 84.220 | | |
| 230.00 | Dietas U.A.H. | 78.440 | | | |
| 230.04 | Tribunales de Selectividad | 5.780 | | | |
| 231 | LOCOMOCIÓN | | 167.090 | | |
| 231.00 | Locomoción U.A.H. | 163.300 | | | |
| 231.04 | Tribunales de Selectividad | 3.790 | | | |
| 233 | OTRAS INDEMNIZACIONES | | 221.403 | | |
| 233.02 | Tribunales P.A.S. | 15.000 | | | |
| 233.04 | Tribunales Selectividad | 196.503 | | | |
| 233.05 | Tribunales pruebas mayores de 25 años | 4.900 | | | |
| 233.06 | Reuniones del Consejo Social | 5.000 | | | |
| 24 | GASTOS DE DOCENCIA | | | 1.170.000 | |
| 249 | GASTOS DE DOCENCIA | | 1.170.000 | | |
| 249.00 | Gastos de docencia de departamentos | 1.000.000 | | | |
| 249.10 | Gastos de docencia de decanatos | 170.000 | | | |
| 4 | TRANSFERENCIAS CORRIENTES | | | | 6.623.193 |

PRESUPUESTO DE GASTOS AÑO 2015
RESUMEN GENERAL

| | | | | | TOTAL | 143.867.014 |
|-------------|---|-------------------|-----------------|------------------|-----------------|--------------------|
| COD. | EXPLICACIÓN DEL GASTO | SUBCONCEP. | CONCEPTO | ARTÍCULO | CAPÍTULO | |
| 44 | A EMPRESAS PÚBLICAS Y OTROS ENTES PÚBLICOS | | | 542.250 | | |
| 440 | A EMPRESAS PÚBLICAS | | 110.000 | | | |
| 440.01 | Convenio RENFE | 110.000 | | | | |
| 441 | A OTROS ENTES PÚBLICOS | | 432.250 | | | |
| 441.00 | Al Instituto Benjamín Franklin | 405.000 | | | | |
| 441.01 | A Consorcio Alcalá de Henares Patrimonio de la Humanidad | 27.250 | | | | |
| 46 | CORPORACIONES LOCALES | | | 13.000 | | |
| 460 | CORPORACIONES LOCALES | | 13.000 | | | |
| 460.00 | A la Diputación Provincial de Guadalajara | 13.000 | | | | |
| 48 | A FAMILIAS E INSTITUC. SIN FINES DE LUCRO | | | 6.002.943 | | |
| 480 | BECAS DE FORMACIÓN | | 3.719.488 | | | |
| 480.00 | Becas de formación | 41.000 | | | | |
| 480.04 | Becas movilidad global | 70.000 | | | | |
| 480.06 | Bolsa de ayudas | 66.000 | | | | |
| 480.98 | Tramo autonómico becas | 2.713.035 | | | | |
| 480.99 | Otras becas y ayudas de estudios | 829.453 | | | | |
| 481 | OTRAS TRANSF. A FAMILIAS SIN FINES DE LUCRO | | 1.394.650 | | | |
| 481.00 | Realización de prácticas en empresas | 92.000 | | | | |
| 481.02 | Para bolsas de viaje a lectores | 27.000 | | | | |
| 481.03 | Para programas de movilidad de docentes | 27.200 | | | | |
| 481.04 | Para becarios de programas eurocomunitarios | 550.000 | | | | |
| 481.07 | A familiares de víctimas del terrorismo | 1.800 | | | | |
| 481.09 | Otras transferencias varias | 418.000 | | | | |
| 481.16 | Becas Miguel de Cervantes | 170.000 | | | | |
| 481.19 | Becas "Cardenal Cisneros" del Consejo Social | 17.000 | | | | |
| 481.20 | Para becarios programas prácticas en empresas | 13.650 | | | | |
| 481.26 | Para programas de internacionalización | 15.000 | | | | |
| 481.27 | Para oficinas en Iberoamérica | 48.000 | | | | |
| 481.28 | Oficina universitaria Bruselas | 15.000 | | | | |
| 483 | A ORGANISMOS E INSTIT. SIN FINES DE LUCRO | | 888.805 | | | |
| 483.00 | A la Fundación General de la Universidad | 810.905 | | | | |
| 483.04 | A las secciones sindicales | 10.400 | | | | |
| 483.06 | A los Órganos de Representación | 10.400 | | | | |
| 483.09 | A otros organismos e instituciones | 21.100 | | | | |
| 483.23 | Premios a la transferencia de conocimientos | 36.000 | | | | |
| 49 | AL EXTERIOR | | | 65.000 | | |
| 490 | CONVENIOS DE COOPERACIÓN | | 65.000 | | | |
| 490.02 | Cátedra UNESCO de Educación Superior | 5.000 | | | | |
| 490.03 | Cátedra UNESCO de Estudios Afroibericoamericanos | 5.000 | | | | |
| 490.06 | Programas AECID | 30.000 | | | | |
| 490.20 | Otros programas de cooperación | 5.000 | | | | |
| 490.25 | Convocatoria para programas de cooperación | 20.000 | | | | |
| 6 | INVERSIONES REALES | | | | | 28.190.971 |
| 62 | INV. NUEVA ASOCIADA AL FUNCION. OPERATIVO DE LOS SERVICIOS | | | 8.149.831 | | |

PRESUPUESTO DE GASTOS AÑO 2015

RESUMEN GENERAL

TOTAL 143.867.014

| COD. | EXPLICACIÓN DEL GASTO | SUBCONCEP. | CONCEPTO | ARTÍCULO | CAPÍTULO |
|-----------|---|------------|-----------|-------------------|----------|
| 620 | INVERSIONES NUEVAS ASOCIADAS AL FUNCIONAMIENTO OPERATIVO DE EDIFICIOS | | 2.840.150 | | |
| 620.22 | Equipos técnicos de proyectos | 299.650 | | | |
| 620.49 | Jardín botánico | 8.000 | | | |
| 620.70 | Obras emergencia RMS | 100.000 | | | |
| 620.71 | Actuaciones conservación edificios históricos | 700.000 | | | |
| 620.72 | Actuaciones derivadas de la evaluación de riesgos | 250.000 | | | |
| 620.78 | Actuaciones accesibilidad y ajustes en edificios | 80.000 | | | |
| 620.79 | Puesta a punto de instalaciones y legalización de edificios | 400.000 | | | |
| 620.90 | Puesta a punto de edificios | 515.000 | | | |
| 620.99 | Actuaciones en Campus científico tecnológico | 487.500 | | | |
| 621 | MAQUINARIA, INSTALACIONES Y UTILLAJE | | 748.142 | | |
| 621.02 | Instalaciones técnicas | 36.000 | | | |
| 621.03 | Equipos audiovisuales | 12.142 | | | |
| 621.99 | Aplicaciones de red | 700.000 | | | |
| 623 | MOBILIARIO Y ENSERES | | 245.384 | | |
| 623.01 | Equipamiento | 10.000 | | | |
| 623.98 | Programa de homogeneización de laboratorios | 164.384 | | | |
| 623.99 | Otros equipamientos | 71.000 | | | |
| 624 | EQUIPOS PARA PROCESOS DE INFORMACIÓN | | 2.942.845 | | |
| 624.00 | Equipos informáticos adquisición | 108.037 | | | |
| 624.03 | Nuevas funcionalidades | 30.000 | | | |
| 624.80 | Renovación de equipos informáticos. Renting | 49.332 | | | |
| 624.85 | Equipamiento técnico | 403.000 | | | |
| 624.91 | Plan tecnológico | 1.902.112 | | | |
| 624.97 | Equipos de digitalización de documentos | 22.476 | | | |
| 624.98 | Aplicaciones de red | 427.888 | | | |
| 626 | FONDOS BIBLIOGRÁFICOS | | 1.373.310 | | |
| 626.00 | Libros | 85.900 | | | |
| 626.01 | Manuales | 75.000 | | | |
| 626.02 | Publicaciones periódicas | 233.000 | | | |
| 626.03 | Recursos electrónicos | 979.410 | | | |
| 64 | GASTOS EN INVESTIGACIÓN Y DESARROLLO | | | 20.041.140 | |
| 640 | GASTOS DE PERSONAL INVESTIGADOR | | 3.374.892 | | |
| 640.00 | Personal titular y colaborador contratos art. 83 LOU | 45.000 | | | |
| 640.03 | Personal investigador contratado por convenio (Ramón y Cajal) | 550.000 | | | |
| 640.05 | Personal Laboral investigación (Juan de la Cierva) | 29.283 | | | |
| 640.06 | Personal contratado PIF | 2.239.602 | | | |
| 640.10 | Personal contratado C. Castilla-La Mancha | 1.120 | | | |
| 640.14 | Personal contratado técnicos de apoyo MINECO | 82.268 | | | |
| 640.17 | Personal Contratado Postdoctorales | 326.822 | | | |
| 640.18 | Personal contratado formación posdoctoral (MINECO) | 33.191 | | | |
| 640.25 | Personal contratado Fundación Canis Majoris | 33.720 | | | |
| 640.26 | Personal contratado Marie Curie | 33.886 | | | |

PRESUPUESTO DE GASTOS AÑO 2015
RESUMEN GENERAL

| | | | | | TOTAL | 143.867.014 |
|-------------|--|-------------------|-----------------|-----------------|-----------------|--------------------|
| COD. | EXPLICACIÓN DEL GASTO | SUBCONCEP. | CONCEPTO | ARTÍCULO | CAPÍTULO | |
| 642 | REPARACIÓN, MANTENIMIENTO Y CONSERVACIÓN | | 314.636 | | | |
| 642.01 | De equipos de investigación | 314.636 | | | | |
| 643 | MATERIAL, SUMINISTROS Y OTROS | | 205.065 | | | |
| 643.00 | Material de oficina | 4.650 | | | | |
| 643.04 | Material fungible de laboratorio | 133.535 | | | | |
| 643.06 | Comunicaciones | 2.500 | | | | |
| 643.07 | Reuniones | 15.000 | | | | |
| 643.12 | Tributos | 10.000 | | | | |
| 643.13 | Gastos diversos | 37.380 | | | | |
| 643.19 | Cuota anual del CERMN | 2.000 | | | | |
| 645 | TRANSFERENCIAS CORRIENTES | | 1.514.930 | | | |
| 645.02 | Becarios de investigación de la Univ. de Alcalá | 87.650 | | | | |
| 645.04 | Becarios FPU De la Universidad de Alcalá | 38.422 | | | | |
| 645.07 | Movilidad personal investigador Espacio Europeo | 165.000 | | | | |
| 645.08 | Estancias de becarios FPI en el extranjero | 74.200 | | | | |
| 645.09 | Bolsas de viaje | 50.000 | | | | |
| 645.10 | Sabáticos | 32.400 | | | | |
| 645.12 | Becas de inglés | 4.000 | | | | |
| 645.15 | Seguro de becarios | 2.500 | | | | |
| 645.20 | A la Fundación General de la Universidad | 374.399 | | | | |
| 645.21 | A la Fundación General de la Universidad (IMDEA Network) | 328.125 | | | | |
| 645.22 | Becas de introducción a la investigación | 28.800 | | | | |
| 645.23 | Premios "Jóvenes Investigadores" | 5.000 | | | | |
| 645.27 | Ayudas de iniciación a la actividad investigadora | 217.815 | | | | |
| 645.29 | Becas FPU del MEC | 27.859 | | | | |
| 645.30 | Estancias de Becario FPU en el extranjero | 72.240 | | | | |
| 645.33 | Tasas de tutela académica | 6.520 | | | | |
| 646 | INVERSIONES REALES | | 132.766 | | | |
| 646.01 | Aparataje científico | 132.766 | | | | |
| 649 | GASTOS ASOCIADOS AL DESARROLLO DE LA INVESTIGACIÓN | | 14.498.851 | | | |
| 649.00 | Gastos asociados al desarrollo de la investigación | 13.343.851 | | | | |
| 649.03 | Financiación Proyectos Puente | 25.000 | | | | |
| 649.05 | Ayudas para la preparación de proyectos europeos | 10.000 | | | | |
| 649.26 | Reparto Fondos de investigación | 660.000 | | | | |
| 649.27 | Programa I3 DGUI C.M | 260.000 | | | | |
| 649.60 | Creación y consolidación grupos de investigación | 200.000 | | | | |
| 8 | ACTIVOS FINANCIEROS | | | | | 222.587 |
| 83 | CONCESIÓN PRESTAMOS FUERA SECTOR PÚBLICO | | | | 222.587 | |
| 830 | PRÉSTAMOS A CORTO PLAZO AL PERSONAL | | 222.587 | | | |
| 830.00 | Préstamos a corto plazo al personal | 222.587 | | | | |

PRESUPUESTO DE GASTOS AÑO 2015

RESUMEN DEL PROGRAMA 422D "ENSEÑANZAS UNIVERSITARIAS"

| | | | | | TOTAL | 123.825.874 |
|-----------|--|------------|----------|------------|------------|-------------|
| COD. | EXPLICACIÓN DEL GASTO | SUBCONCEP. | CONCEPTO | ARTÍCULO | CAPÍTULO | |
| 1 | GASTOS DE PERSONAL | | | | | 85.655.741 |
| 12 | FUNCIONARIOS | | | | 52.260.724 | |
| 120 | RETRIBUCIONES BÁSICAS | | | 21.121.842 | | |
| 120.00 | Sueldos | 16.702.116 | | | | |
| 120.01 | Trienios | 4.419.726 | | | | |
| 121 | RETRIBUCIONES COMPLEMENTARIAS | | | 31.138.882 | | |
| 121.00 | Complemento de destino | 11.818.526 | | | | |
| 121.01 | Complemento específico general | 10.722.419 | | | | |
| 121.02 | Complemento específico por Méritos docentes personal funcionario | 4.166.275 | | | | |
| 121.03 | Complemento por cargos académicos | 629.803 | | | | |
| 121.04 | Complemento jornada partida | 1.134.418 | | | | |
| 121.05 | Complemento personal no absorbible | 39.192 | | | | |
| 121.14 | Complemento méritos docentes no universitarios | 30.747 | | | | |
| 121.17 | Retribución variable méritos individuales | 2.597.502 | | | | |
| 13 | LABORALES | | | | 19.387.566 | |
| 130 | PERSONAL LABORAL FIJO | | | 10.261.921 | | |
| 130.00 | Sueldos | 7.973.510 | | | | |
| 130.01 | Trienios | 783.746 | | | | |
| 130.02 | Antigüedad consolidada | 194.563 | | | | |
| 130.03 | Complemento jefatura | 101.679 | | | | |
| 130.04 | Complemento jornada | 336.735 | | | | |
| 130.05 | Complemento personal no absorbible | 75.624 | | | | |
| 130.06 | Complemento dirección fuera convenio | 39.900 | | | | |
| 130.07 | Complemento "ad personam" | 1.828 | | | | |
| 130.08 | Complemento específico por méritos docentes | 277.938 | | | | |
| 130.09 | Otras retribuciones | 46.148 | | | | |
| 130.11 | Complemento Objetivos | 10.464 | | | | |
| 130.12 | Complemento específico por Cargos Académicos Personal Laboral | 40.961 | | | | |
| 130.14 | Complemento méritos docentes no univesitarios | 2.625 | | | | |
| 130.17 | Retribución variable méritos individuales | 376.200 | | | | |
| 131 | PERSONAL LABORAL TEMPORAL | | | 9.125.645 | | |
| 131.00 | Sueldos | 7.917.304 | | | | |
| 131.01 | Trienios | 273.820 | | | | |
| 131.02 | Antigüedad consolidada | 10.149 | | | | |
| 131.03 | Complemento jefatura | 2.148 | | | | |
| 131.04 | Complemento jornada | 68.575 | | | | |
| 131.06 | Complemento dirección fuera de convenio | 14.952 | | | | |
| 131.07 | Complemento "ad personam" | 1.274 | | | | |
| 131.08 | Indemnización fin contrato | 88.514 | | | | |
| 131.11 | Complemento objetivos | 16.590 | | | | |
| 131.12 | Complemento por cargos académicos | 51.503 | | | | |
| 131.17 | Retribución variable méritos individuales | 680.816 | | | | |
| 15 | INCENTIVOS AL RENDIMIENTO | | | | 3.495.259 | |
| 150 | PRODUCTIVIDAD | | | 3.440.654 | | |

PRESUPUESTO DE GASTOS AÑO 2015
RESUMEN DEL PROGRAMA 422D "ENSEÑANZAS UNIVERSITARIAS"

| | | | | | TOTAL | 123.825.874 |
|-------------|---|-------------------|-----------------|-----------------|-----------------|--------------------|
| COD. | EXPLICACIÓN DEL GASTO | SUBCONCEP. | CONCEPTO | ARTÍCULO | CAPÍTULO | |
| 150.00 | Productividad personal docente | 2.424.768 | | | | |
| 150.01 | Productividad de PDI laboral | 111.022 | | | | |
| 150.04 | Productividad Personal Docente Sanitario | 904.864 | | | | |
| 151 | GRATIFICACIONES | | 54.605 | | | |
| 151.00 | Gratificaciones funcionarios | 16.459 | | | | |
| 151.01 | Gratificaciones personal laboral | 1.440 | | | | |
| 151.02 | Horas extras PAS laboral | 36.706 | | | | |
| 16 | CUOTAS, PRESTACIONES Y GASTOS SOCIALES A CARGO DEL EMPLEADOR | | | | | 10.512.192 |
| 160 | CUOTAS SOCIALES | | 10.385.192 | | | |
| 160.00 | Seguridad Social personal funcionario | 4.888.286 | | | | |
| 160.01 | Seguridad Social personal laboral fijo | 3.230.464 | | | | |
| 160.02 | Seguridad Social personal laboral temporal | 2.266.442 | | | | |
| 162 | GASTOS SOCIALES DEL PERSONAL | | 127.000 | | | |
| 162.00 | Formación y perfeccionamiento del personal | 127.000 | | | | |
| 2 | GASTOS CORRIENTES EN BIENES Y SERVICIOS | | | | | 23.174.522 |
| 20 | ARRENDAMIENTOS | | | | | 256.800 |
| 202 | ARRENDAM. DE EDIFICIOS Y OTRAS CONS. | | 131.600 | | | |
| 202.00 | Locales comerciales | 15.000 | | | | |
| 202.01 | Alquileres | 116.600 | | | | |
| 203 | ARRENDAM. MAQUI., INSTA. Y UTILLAJE | | 125.200 | | | |
| 203.00 | Arrendamiento de maquinaria, instalaciones y utillaje | 125.200 | | | | |
| 21 | REPARACIÓN, MANT. Y CONSERVACIÓN | | | | | 3.804.124 |
| 210 | INFRAEST. Y BIENES NATURALES | | 1.381.300 | | | |
| 210.00 | Infraestructura y bienes naturales | 1.381.300 | | | | |
| 212 | EDIFICIOS Y OTRAS CONSTRUCCIONES | | 225.000 | | | |
| 212.00 | Edificios y otras construcciones | 225.000 | | | | |
| 213 | MAQUINARIA, INSTALACIONES Y UTILLAJE | | 1.090.500 | | | |
| 213.00 | Maquinaria, instalaciones y utillaje | 1.090.500 | | | | |
| 214 | ELEMENTOS DE TRANSPORTE | | 10.720 | | | |
| 214.00 | Elementos de transporte | 10.720 | | | | |
| 215 | MOBILIARIO Y ENSERES | | 12.000 | | | |
| 215.00 | Mobiliario y enseres | 12.000 | | | | |
| 216 | EQUIPOS PROCESOS DE INFORMACIÓN | | 1.079.604 | | | |
| 216.00 | Mantenimiento de Equipos informáticos | 1.077.404 | | | | |
| 216.02 | Mantenimiento aplicaciones corporativas | 2.200 | | | | |
| 217 | INSTALACIONES TÉCNICAS | | 5.000 | | | |
| 217.00 | Instalaciones técnicas | 5.000 | | | | |
| 22 | MATERIAL, SUMINISTROS Y OTROS | | | | | 17.470.885 |
| 220 | MATERIAL DE OFICINA | | 439.556 | | | |
| 220.00 | Ordinario no inventariable | 171.262 | | | | |
| 220.01 | Prensa, revistas, libros y otras publicaciones | 8.134 | | | | |
| 220.02 | Material informático no inventariable | 80.610 | | | | |
| 220.03 | Fotocopias | 142.550 | | | | |
| 220.09 | Otro material no inventariable | 27.000 | | | | |
| 220.10 | Tesis doctorales con mención de doctorado europeo | 10.000 | | | | |

PRESUPUESTO DE GASTOS AÑO 2015

RESUMEN DEL PROGRAMA 422D "ENSEÑANZAS UNIVERSITARIAS"

TOTAL 123.825.874

| COD. | EXPLICACIÓN DEL GASTO | SUBCONCEP. | CONCEPTO | ARTÍCULO | CAPÍTULO |
|--------|--|------------|-----------|----------|----------|
| 221 | SUMINISTROS | | 5.077.710 | | |
| 221.00 | Energía eléctrica | 2.910.000 | | | |
| 221.01 | Agua | 315.050 | | | |
| 221.02 | Gas | 1.426.030 | | | |
| 221.03 | Combustibles | 9.300 | | | |
| 221.04 | Vestuario | 238.220 | | | |
| 221.06 | Material deportivo | 25.000 | | | |
| 221.07 | Material para mantenimiento de edificios | 47.810 | | | |
| 221.09 | Otros suministros | 106.300 | | | |
| 222 | COMUNICACIONES | | 1.004.190 | | |
| 222.00 | Telefónicas | 731.200 | | | |
| 222.01 | Postales | 150.370 | | | |
| 222.02 | Telegráficas | 7.300 | | | |
| 222.03 | Télex y telefax | 1.100 | | | |
| 222.05 | Mensajería | 75.720 | | | |
| 222.06 | Telemensaje | 3.500 | | | |
| 222.09 | Otras comunicaciones | 35.000 | | | |
| 223 | TRANSPORTES | | 19.000 | | |
| 223.00 | Transportes | 19.000 | | | |
| 224 | PRIMAS DE SEGUROS | | 368.000 | | |
| 224.00 | Primas de seguros | 368.000 | | | |
| 225 | TRIBUTOS | | 428.000 | | |
| 225.00 | Tributos estatales | 57.250 | | | |
| 225.02 | Tributos locales | 370.750 | | | |
| 226 | GASTOS DIVERSOS | | 1.465.455 | | |
| 226.00 | Cánones | 18.000 | | | |
| 226.01 | Atenciones protocolarias y representativas | 127.665 | | | |
| 226.02 | Publicidad y propaganda | 116.377 | | | |
| 226.03 | Gastos derivados de personal externo | 83.200 | | | |
| 226.04 | Nuevos programas | 338.273 | | | |
| 226.05 | Culturales | 60.338 | | | |
| 226.06 | Reuniones | 97.000 | | | |
| 226.07 | Suscripciones y cuotas profesionales | 20.929 | | | |
| 226.09 | Otros | 235.693 | | | |
| 226.13 | Inscripción a congresos, seminarios y encuentros | 3.500 | | | |
| 226.14 | Asistencia a órganos colegiados | 46.410 | | | |
| 226.20 | Contrato - Programa con Titulaciones | 110.000 | | | |
| 226.22 | Consortio Madroño | 50.600 | | | |
| 226.23 | Programas y convocatorias | 18.000 | | | |
| 226.24 | Certificado de habilidad | 4.000 | | | |
| 226.28 | Imprenta y publicaciones institucionales | 10.800 | | | |
| 226.29 | Atenciones protocolarias Institucionales | 16.000 | | | |
| 226.30 | Material médico de asistencia | 15.670 | | | |
| 226.31 | Oficina Ecocampus | 67.000 | | | |
| 226.32 | Estudios de sostenibilidad energética | 12.000 | | | |
| 226.34 | Unidad de igualdad | 6.000 | | | |

PRESUPUESTO DE GASTOS AÑO 2015
RESUMEN DEL PROGRAMA 422D "ENSEÑANZAS UNIVERSITARIAS"
TOTAL **123.825.874**

| COD. | EXPLICACIÓN DEL GASTO | SUBCONCEP. | CONCEPTO | ARTÍCULO | CAPÍTULO |
|-----------|---|------------|-----------|------------------|------------------|
| 226.99 | Congreso Biblia Políglota Complutense | 8.000 | | | |
| 227 | TRABAJOS REALIZADOS POR EMPRESAS | | 7.828.113 | | |
| 227.00 | Limpieza y aseo | 4.723.450 | | | |
| 227.01 | Seguridad | 1.031.000 | | | |
| 227.02 | Transportes | 68.800 | | | |
| 227.03 | Servicios de mudanzas y custodia | 187.330 | | | |
| 227.04 | Servicio de traducción | 12.000 | | | |
| 227.05 | Servicios contratados de mensajería interna | 100.000 | | | |
| 227.06 | Estudios y trabajos técnicos | 440.490 | | | |
| 227.07 | Servicio de Acceso al Documento | 10.000 | | | |
| 227.08 | Servicios Aula Virtual | 105.000 | | | |
| 227.09 | Artes gráficas | 212.677 | | | |
| 227.11 | Gestión de instalaciones deportivas | 333.925 | | | |
| 227.12 | Transporte, alojamiento, manutención y otros | 99.907 | | | |
| 227.14 | Retirada y eliminación de residuos | 200.000 | | | |
| 227.16 | Docencia | 25.000 | | | |
| 227.18 | Programa de reducción de costes de energía eléctrica y agua | 31.500 | | | |
| 227.22 | Red de voz | 58.000 | | | |
| 227.25 | Asistencia personal a alumnos discapacitados | 19.494 | | | |
| 227.28 | Análisis clínicos | 30.704 | | | |
| 227.99 | Otros trabajos realizados por empresas | 138.836 | | | |
| 228 | TRABAJOS REALIZADOS POR PROFESIONALES | | 840.861 | | |
| 228.00 | Asesoría jurídica | 13.000 | | | |
| 228.01 | Técnicos deportivos | 120.246 | | | |
| 228.02 | Docencia | 156.765 | | | |
| 228.03 | Trabajos técnicos y de colaboración | 496.350 | | | |
| 228.04 | Servicio de traducción | 4.000 | | | |
| 228.05 | Jurídico - Contencioso | 50.500 | | | |
| 23 | INDEMNIZ. POR RAZÓN DE SERVICIO | | | 472.713 | |
| 230 | DIETAS | | 84.220 | | |
| 230.00 | Dietas U.A.H. | 78.440 | | | |
| 230.04 | Tribunales de Selectividad | 5.780 | | | |
| 231 | LOCOMOCIÓN | | 167.090 | | |
| 231.00 | Locomoción U.A.H. | 163.300 | | | |
| 231.04 | Tribunales de Selectividad | 3.790 | | | |
| 233 | OTRAS INDEMNIZACIONES | | 221.403 | | |
| 233.02 | Tribunales P.A.S. | 15.000 | | | |
| 233.04 | Tribunales Selectividad | 196.503 | | | |
| 233.05 | Tribunales pruebas mayores de 25 años | 4.900 | | | |
| 233.06 | Reuniones del Consejo Social | 5.000 | | | |
| 24 | GASTOS DE DOCENCIA | | | 1.170.000 | |
| 249 | GASTOS DE DOCENCIA | | 1.170.000 | | |
| 249.00 | Gastos de docencia de departamentos | 1.000.000 | | | |
| 249.10 | Gastos de docencia de decanatos | 170.000 | | | |
| 4 | TRANSFERENCIAS CORRIENTES | | | | 6.623.193 |

PRESUPUESTO DE GASTOS AÑO 2015

RESUMEN DEL PROGRAMA 422D "ENSEÑANZAS UNIVERSITARIAS"

| | | | | | TOTAL | 123.825.874 |
|-----------|---|------------|-----------|------------------|----------|------------------|
| COD. | EXPLICACIÓN DEL GASTO | SUBCONCEP. | CONCEPTO | ARTÍCULO | CAPÍTULO | |
| 44 | A EMPRESAS PÚBLICAS Y OTROS ENTES PÚBLICOS | | | 542.250 | | |
| 440 | A EMPRESAS PÚBLICAS | | 110.000 | | | |
| 440.01 | Convenio RENFE | 110.000 | | | | |
| 441 | A OTROS ENTES PÚBLICOS | | 432.250 | | | |
| 441.00 | Al Instituto Benjamín Franklin | 405.000 | | | | |
| 441.01 | A Consorcio Alcalá de Henares Patrimonio de la Humanidad | 27.250 | | | | |
| 46 | CORPORACIONES LOCALES | | | 13.000 | | |
| 460 | CORPORACIONES LOCALES | | 13.000 | | | |
| 460.00 | A la Diputación Provincial de Guadalajara | 13.000 | | | | |
| 48 | A FAMILIAS E INSTITUC. SIN FINES DE LUCRO | | | 6.002.943 | | |
| 480 | BECAS DE FORMACIÓN | | 3.719.488 | | | |
| 480.00 | Becas de formación | 41.000 | | | | |
| 480.04 | Becas movilidad global | 70.000 | | | | |
| 480.06 | Bolsa de ayudas | 66.000 | | | | |
| 480.98 | Tramo autonómico becas | 2.713.035 | | | | |
| 480.99 | Otras becas y ayudas de estudios | 829.453 | | | | |
| 481 | OTRAS TRANSF. A FAMILIAS SIN FINES DE LUCRO | | 1.394.650 | | | |
| 481.00 | Realización de prácticas en empresas | 92.000 | | | | |
| 481.02 | Para bolsas de viaje a lectores | 27.000 | | | | |
| 481.03 | Para programas de movilidad de docentes | 27.200 | | | | |
| 481.04 | Para becarios de programas eurocomunitarios | 550.000 | | | | |
| 481.07 | A familiares de víctimas del terrorismo | 1.800 | | | | |
| 481.09 | Otras transferencias varias | 418.000 | | | | |
| 481.16 | Becas Miguel de Cervantes | 170.000 | | | | |
| 481.19 | Becas "Cardenal Cisneros" del Consejo Social | 17.000 | | | | |
| 481.20 | Para becarios programas prácticas en empresas | 13.650 | | | | |
| 481.26 | Para programas de internacionalización | 15.000 | | | | |
| 481.27 | Para oficinas en Iberoamérica | 48.000 | | | | |
| 481.28 | Oficina universitaria Bruselas | 15.000 | | | | |
| 483 | A ORGANISMOS E INSTIT. SIN FINES DE LUCRO | | 888.805 | | | |
| 483.00 | A la Fundación General de la Universidad | 810.905 | | | | |
| 483.04 | A las secciones sindicales | 10.400 | | | | |
| 483.06 | A los Órganos de Representación | 10.400 | | | | |
| 483.09 | A otros organismos e instituciones | 21.100 | | | | |
| 483.23 | Premios a la transferencia de conocimientos | 36.000 | | | | |
| 49 | AL EXTERIOR | | | 65.000 | | |
| 490 | CONVENIOS DE COOPERACIÓN | | 65.000 | | | |
| 490.02 | Cátedra UNESCO de Educación Superior | 5.000 | | | | |
| 490.03 | Cátedra UNESCO de Estudios Afroibericoamericanos | 5.000 | | | | |
| 490.06 | Programas AECID | 30.000 | | | | |
| 490.20 | Otros programas de cooperación | 5.000 | | | | |
| 490.25 | Convocatoria para programas de cooperación | 20.000 | | | | |
| 6 | INVERSIONES REALES | | | | | 8.149.831 |
| 62 | INV. NUEVA ASOCIADA AL FUNCION. OPERATIVO DE LOS SERVICIOS | | | 8.149.831 | | |

PRESUPUESTO DE GASTOS AÑO 2015
RESUMEN DEL PROGRAMA 422D "ENSEÑANZAS UNIVERSITARIAS"

| | | | | TOTAL | 123.825.874 |
|-----------|---|------------|-----------|----------------|----------------|
| COD. | EXPLICACIÓN DEL GASTO | SUBCONCEP. | CONCEPTO | ARTÍCULO | CAPÍTULO |
| 620 | INVERSIONES NUEVAS ASOCIADAS AL FUNCIONAMIENTO OPERATIVO DE EDIFICIOS | | 2.840.150 | | |
| 620.22 | Equipos técnicos de proyectos | 299.650 | | | |
| 620.49 | Jardín botánico | 8.000 | | | |
| 620.70 | Obras emergencia RMS | 100.000 | | | |
| 620.71 | Actuaciones conservación edificios históricos | 700.000 | | | |
| 620.72 | Actuaciones derivadas de la evaluación de riesgos | 250.000 | | | |
| 620.78 | Actuaciones accesibilidad y ajustes en edificios | 80.000 | | | |
| 620.79 | Puesta a punto de instalaciones y legalización de edificios | 400.000 | | | |
| 620.90 | Puesta a punto de edificios | 515.000 | | | |
| 620.99 | Actuaciones en Campus científico tecnológico | 487.500 | | | |
| 621 | MAQUINARIA, INSTALACIONES Y UTILLAJE | | 748.142 | | |
| 621.02 | Instalaciones técnicas | 36.000 | | | |
| 621.03 | Equipos audiovisuales | 12.142 | | | |
| 621.99 | Aplicaciones de red | 700.000 | | | |
| 623 | MOBILIARIO Y ENSERES | | 245.384 | | |
| 623.01 | Equipamiento | 10.000 | | | |
| 623.98 | Programa de homogeneización de laboratorios | 164.384 | | | |
| 623.99 | Otros equipamientos | 71.000 | | | |
| 624 | EQUIPOS PARA PROCESOS DE INFORMACIÓN | | 2.942.845 | | |
| 624.00 | Equipos informáticos adquisición | 108.037 | | | |
| 624.03 | Nuevas funcionalidades | 30.000 | | | |
| 624.80 | Renovación de equipos informáticos. Renting | 49.332 | | | |
| 624.85 | Equipamiento técnico | 403.000 | | | |
| 624.91 | Plan tecnológico | 1.902.112 | | | |
| 624.97 | Equipos de digitalización de documentos | 22.476 | | | |
| 624.98 | Aplicaciones de red | 427.888 | | | |
| 626 | FONDOS BIBLIOGRÁFICOS | | 1.373.310 | | |
| 626.00 | Libros | 85.900 | | | |
| 626.01 | Manuales | 75.000 | | | |
| 626.02 | Publicaciones periódicas | 233.000 | | | |
| 626.03 | Recursos electrónicos | 979.410 | | | |
| 8 | ACTIVOS FINANCIEROS | | | | 222.587 |
| 83 | CONCESIÓN PRESTAMOS FUERA SECTOR PÚBLICO | | | 222.587 | |
| 830 | PRÉSTAMOS A CORTO PLAZO AL PERSONAL | | 222.587 | | |
| 830.00 | Préstamos a corto plazo al personal | 222.587 | | | |

PRESUPUESTO DE GASTOS AÑO 2015

RESUMEN DEL PROGRAMA 541A "INVESTIGACIÓN"

| | | | | | TOTAL | 20.041.140 |
|--------|---|------------|------------|------------|----------|------------|
| COD. | EXPLICACIÓN DEL GASTO | SUBCONCEP. | CONCEPTO | ARTÍCULO | CAPÍTULO | |
| 6 | INVERSIONES REALES | | | | | 20.041.140 |
| 64 | GASTOS EN INVESTIGACIÓN Y DESARROLLO | | | 20.041.140 | | |
| 640 | GASTOS DE PERSONAL INVESTIGADOR | | 3.374.892 | | | |
| 640.00 | Personal titular y colaborador contratos art. 83 LOU | 45.000 | | | | |
| 640.03 | Personal investigador contratado por convenio (Ramón y Cajal) | 550.000 | | | | |
| 640.05 | Personal Laboral investigación (Juan de la Cierva) | 29.283 | | | | |
| 640.06 | Personal contratado PIF | 2.239.602 | | | | |
| 640.10 | Personal contratado C. Castilla-La Mancha | 1.120 | | | | |
| 640.14 | Personal contratado técnicos de apoyo MINECO | 82.268 | | | | |
| 640.17 | Personal Contratado Postdoctorales | 326.822 | | | | |
| 640.18 | Personal contratado formación posdoctoral (MINECO) | 33.191 | | | | |
| 640.25 | Personal contratado Fundación Canis Majoris | 33.720 | | | | |
| 640.26 | Personal contratado Marie Curie | 33.886 | | | | |
| 642 | REPARACIÓN, MANTENIMIENTO Y CONSERVACIÓN | | 314.636 | | | |
| 642.01 | De equipos de investigación | 314.636 | | | | |
| 643 | MATERIAL, SUMINISTROS Y OTROS | | 205.065 | | | |
| 643.00 | Material de oficina | 4.650 | | | | |
| 643.04 | Material fungible de laboratorio | 133.535 | | | | |
| 643.06 | Comunicaciones | 2.500 | | | | |
| 643.07 | Reuniones | 15.000 | | | | |
| 643.12 | Tributos | 10.000 | | | | |
| 643.13 | Gastos diversos | 37.380 | | | | |
| 643.19 | Cuota anual del CERMN | 2.000 | | | | |
| 645 | TRANSFERENCIAS CORRIENTES | | 1.514.930 | | | |
| 645.02 | Becarios de investigación de la Univ. de Alcalá | 87.650 | | | | |
| 645.04 | Becarios FPU De la Universidad de Alcalá | 38.422 | | | | |
| 645.07 | Movilidad personal investigador Espacio Europeo | 165.000 | | | | |
| 645.08 | Estancias de becarios FPI en el extranjero | 74.200 | | | | |
| 645.09 | Bolsas de viaje | 50.000 | | | | |
| 645.10 | Sabáticos | 32.400 | | | | |
| 645.12 | Becas de inglés | 4.000 | | | | |
| 645.15 | Seguro de becarios | 2.500 | | | | |
| 645.20 | A la Fundación General de la Universidad | 374.399 | | | | |
| 645.21 | A la Fundación General de la Universidad (IMDEA Network) | 328.125 | | | | |
| 645.22 | Becas de introducción a la investigación | 28.800 | | | | |
| 645.23 | Premios "Jóvenes Investigadores" | 5.000 | | | | |
| 645.27 | Ayudas de iniciación a la actividad investigadora | 217.815 | | | | |
| 645.29 | Becas FPU del MEC | 27.859 | | | | |
| 645.30 | Estancias de Becario FPU en el extranjero | 72.240 | | | | |
| 645.33 | Tasas de tutela académica | 6.520 | | | | |
| 646 | INVERSIONES REALES | | 132.766 | | | |
| 646.01 | Aparataje científico | 132.766 | | | | |
| 649 | GASTOS ASOCIADOS AL DESARROLLO DE LA INVESTIGACIÓN | | 14.498.851 | | | |

PRESUPUESTO DE GASTOS AÑO 2015

RESUMEN DEL PROGRAMA 541A "INVESTIGACIÓN"

TOTAL 20.041.140

| COD. | EXPLICACIÓN DEL GASTO | SUBCONCEP. | CONCEPTO | ARTÍCULO | CAPÍTULO |
|--------|--|------------|----------|----------|----------|
| 649.00 | Gastos asociados al desarrollo de la investigación | 13.343.851 | | | |
| 649.03 | Financiación Proyectos Puente | 25.000 | | | |
| 649.05 | Ayudas para la preparación de proyectos europeos | 10.000 | | | |
| 649.26 | Reparto Fondos de investigación | 660.000 | | | |
| 649.27 | Programa I3 DGUI C.M | 260.000 | | | |
| 649.60 | Creación y consolidación grupos de investigación | 200.000 | | | |

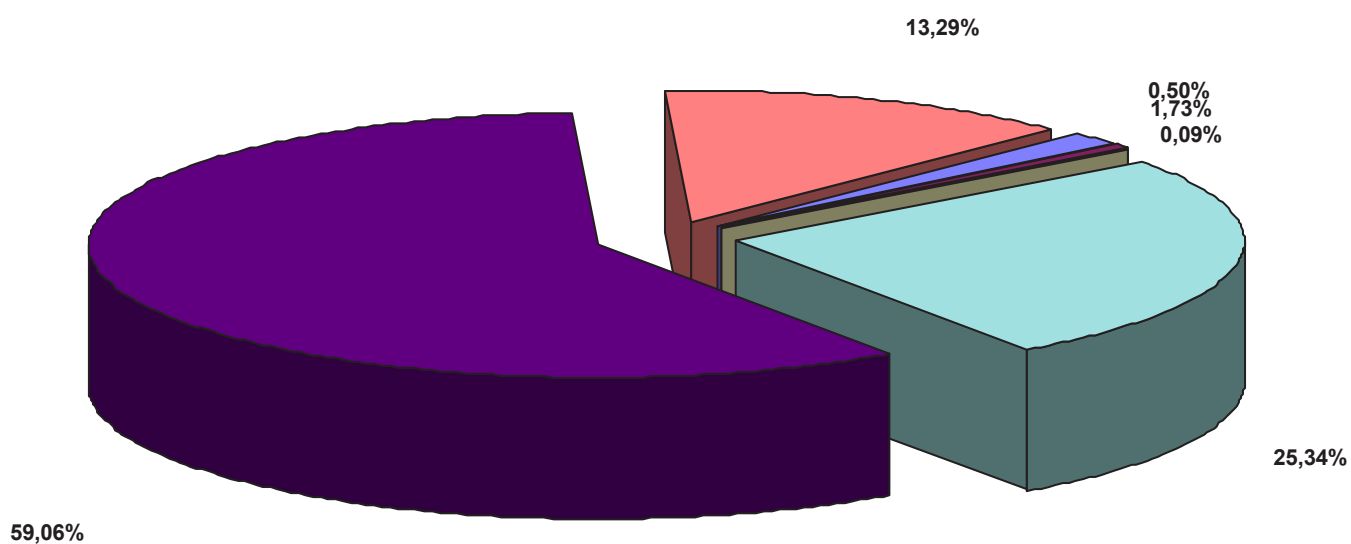
II.- PRESUPUESTO DE INGRESOS

- 1.- RESUMEN POR CAPITULOS
- 2.- RESUMEN GENERAL



PRESUPUESTO DE INGRESOS 2015 RESUMEN POR CAPÍTULO

| CAPÍTULO | IMPORTE | PORCENTAJE |
|--|--------------------|----------------|
| 3 TASAS, PRECIOS PÚBLICOS Y OTROS INGRESOS | 36.452.485 | 25,34% |
| 4 TRANSFERENCIAS CORRIENTES | 84.963.886 | 59,06% |
| 5 INGRESOS PATRIMONIALES | 724.919 | 0,50% |
| 7 TRANSFERENCIAS DE CAPITAL | 19.115.871 | 13,29% |
| 8 ACTIVOS FINANCIEROS | 2.482.587 | 1,73% |
| 9 PASIVOS FINANCIEROS | 127.266 | 0,09% |
| TOTAL INGRESOS | 143.867.014 | 100,00% |



| | |
|---|---|
| ■ ACTIVOS FINANCIEROS | ■ INGRESOS PATRIMONIALES |
| ■ PASIVOS FINANCIEROS | ■ TASAS, PRECIOS PÚBLICOS Y OTROS INGRESOS |
| ■ TRANSFERENCIAS CORRIENTES | ■ TRANSFERENCIAS DE CAPITAL |

PRESUPUESTO DE INGRESOS AÑO 2015

RESUMEN GENERAL

| | | | | | TOTAL | 143.867.014 |
|-----------|---|------------|------------|-------------------|----------|-------------------|
| COD. | EXPLICACIÓN DEL INGRESO | SUBCONCEP. | CONCEPTO | ARTÍCULO | CAPÍTULO | |
| 3 | TASAS, PRECIOS PÚBLICOS Y OTROS INGRESOS | | | | | 36.452.485 |
| 30 | VENTA DE BIENES | | | 360.000 | | |
| 300 | VENTA DE PUBLICACIONES | | 91.000 | | | |
| 300.00 | A centros y servicios universitarios | 15.000 | | | | |
| 300.01 | Al exterior | 76.000 | | | | |
| 302 | VENTA DE PRODUCTOS DE REPROGRAFÍA | | 165.000 | | | |
| 302.00 | A centros y servicios universitarios | 150.000 | | | | |
| 302.01 | Al exterior | 15.000 | | | | |
| 303 | VENTA DE PRODUCTOS DE JARDINERÍA | | 6.000 | | | |
| 303.00 | Venta de productos de jardinería | 6.000 | | | | |
| 306 | VENTA DE PRODUCTOS UNIVERSITARIOS | | 98.000 | | | |
| 306.00 | A Centros y Servicios universitarios | 20.000 | | | | |
| 306.01 | Al exterior | 78.000 | | | | |
| 31 | PRECIOS PÚBLICOS | | | 35.859.485 | | |
| 310 | PRECIOS PÚBLICOS POR ENSEÑANZA | | 29.306.530 | | | |
| 310.00 | De estudios oficiales | 26.619.950 | | | | |
| 310.01 | De másteres oficiales | 1.761.660 | | | | |
| 310.02 | De cursos de doctorado | 664.920 | | | | |
| 310.06 | De Selectividad | 251.000 | | | | |
| 310.07 | De pruebas de acceso para mayores de 25 años | 9.000 | | | | |
| 313 | DERECHOS MATRÍCULA CURSOS Y SEMINARIOS | | 1.461.970 | | | |
| 313.18 | Cursos Diversos | 67.000 | | | | |
| 313.19 | De Estudios Propios | 1.069.970 | | | | |
| 313.20 | De expedición de títulos | 325.000 | | | | |
| 317 | SERVICIOS PRESTADOS POR C. DE INVESTIGACIÓN DE LA U.A.H. | | 4.667.985 | | | |
| 317.00 | A centros y servicios universitarios | 206.139 | | | | |
| 317.01 | Al exterior | 4.461.846 | | | | |
| 319 | DE OTROS SERVICIOS | | 423.000 | | | |
| 319.01 | De servicios deportivos | 230.000 | | | | |
| 319.06 | Servicio de acceso al documento | 3.000 | | | | |
| 319.07 | Evaluación de Estudios Propios | 30.000 | | | | |
| 319.08 | Visitas Universidad | 160.000 | | | | |
| 39 | OTROS INGRESOS | | | 233.000 | | |
| 399 | OTROS | | 233.000 | | | |
| 399.00 | Otros ingresos | 233.000 | | | | |
| 4 | TRANSFERENCIAS CORRIENTES | | | | | 84.963.886 |
| 40 | DE LA ADMINISTRACIÓN DEL ESTADO | | | 112.750 | | |
| 400 | DEL MINISTERIO DE EDUCACIÓN | | 15.000 | | | |
| 400.99 | Otras subvenciones | 15.000 | | | | |
| 401 | DE OTROS DEPARTAMENTOS MINISTERIALES | | 97.750 | | | |
| 401.09 | De otros departamentos | 97.750 | | | | |
| 41 | DE ORGANISMOS AUTÓNOMOS | | | 633.650 | | |
| 419 | DE OTROS ORGANISMOS AUTÓNOMOS | | 633.650 | | | |
| 419.01 | Organismo Autónomo de Programas educativos europeos (OAPEE) | 633.650 | | | | |

PRESUPUESTO DE INGRESOS AÑO 2015

RESUMEN GENERAL

| | | | | | TOTAL | 143.867.014 |
|-----------|---|------------|------------|-------------------|-------------------|-------------|
| COD. | EXPLICACIÓN DEL INGRESO | SUBCONCEP. | CONCEPTO | ARTÍCULO | CAPÍTULO | |
| 42 | DE LA SEGURIDAD SOCIAL | | | 1.075.000 | | |
| 420 | PARA PLAZAS VINCULADAS | | 1.075.000 | | | |
| 420.00 | Para plazas vinculadas | 1.075.000 | | | | |
| 45 | DE COMUNIDADES AUTÓNOMAS | | | 81.155.986 | | |
| 450 | DE LA COMUNIDAD AUTÓNOMA DE MADRID | | 75.278.936 | | | |
| 450.00 | Subvención ordinaria nominativa | 75.110.069 | | | | |
| 450.08 | Al Consejo Social | 168.867 | | | | |
| 451 | DE LA C. A. DE CASTILLA - LA MANCHA | | 5.877.050 | | | |
| 451.00 | Aportación gasto corriente y reposición | 5.877.050 | | | | |
| 46 | DE CORPORACIONES LOCALES | | | 42.000 | | |
| 461 | DE LA DIPUTACIÓN DE GUADALAJARA | | 36.000 | | | |
| 461.09 | Otras subvenciones | 36.000 | | | | |
| 462 | DEL AYUNTAMIENTO DE GUADALAJARA | | 6.000 | | | |
| 462.00 | Del Ayuntamiento de Guadalajara | 6.000 | | | | |
| 47 | DE EMPRESAS PRIVADAS | | | 694.500 | | |
| 471 | DE ENTIDADES PARTICIPADAS POR LA UNIVERSIDAD | | 160.000 | | | |
| 471.00 | De Empresas de la Universidad | 160.000 | | | | |
| 479 | DE OTRAS ENTIDADES PRIVADAS | | 534.500 | | | |
| 479.00 | De otras entidades privadas | 534.500 | | | | |
| 49 | DEL EXTERIOR | | | 1.250.000 | | |
| 494 | DE PROGRAMAS DE ESTUDIOS HISPÁNICOS | | 1.250.000 | | | |
| 494.09 | De otras universidades americanas | 1.250.000 | | | | |
| 5 | INGRESOS PATRIMONIALES | | | | 724.919 | |
| 52 | INTERESES DE DEPÓSITO | | | 150.000 | | |
| 520 | INTERESES DE CUENTAS BANCARIAS | | 150.000 | | | |
| 520.00 | Intereses de cuentas bancarias | 150.000 | | | | |
| 54 | RENTAS DE BIENES INMUEBLES | | | 550.000 | | |
| 540 | ALQUILER Y PRODUCTOS DE INMUEBLES | | 400.000 | | | |
| 540.00 | Alquiler y productos de inmuebles | 400.000 | | | | |
| 547 | ALQUILER DE INSTALACIONES DEPORTIVAS | | 150.000 | | | |
| 547.00 | Alquiler de instalaciones deportivas | 150.000 | | | | |
| 55 | PRODUCTOS DE CONCESIONES ADMINISTRATIVAS | | | 24.919 | | |
| 550 | DE CONCESIONES ADMINISTRATIVAS | | 24.919 | | | |
| 550.00 | De librerías | 3.490 | | | | |
| 550.01 | De cafeterías | 21.429 | | | | |
| 7 | TRANSFERENCIAS DE CAPITAL | | | | 19.115.871 | |
| 70 | DE LA ADMINISTRACIÓN DEL ESTADO | | | 9.924.953 | | |
| 700 | DEL MINISTERIO DE EDUCACIÓN | | 564.780 | | | |
| 700.05 | Sabáticos | 32.400 | | | | |
| 700.11 | Estancias cortas de becarios | 72.400 | | | | |
| 700.14 | Contratados FPU | 425.601 | | | | |
| 700.18 | Becas FPU | 27.859 | | | | |
| 700.20 | Tasas de tutela académica | 6.520 | | | | |
| 703 | DEL MINISTERIO DE ECONOMÍA Y COMPETITIVIDAD | | 9.360.173 | | | |
| 703.02 | Anualidades de Proyectos | 6.936.727 | | | | |
| 703.12 | Ramón y Cajal | 467.495 | | | | |

PRESUPUESTO DE INGRESOS AÑO 2015
RESUMEN GENERAL

| | | | | | TOTAL | 143.867.014 |
|-------------|---|-------------------|-----------------|-----------------|------------------|--------------------|
| COD. | EXPLICACIÓN DEL INGRESO | SUBCONCEP. | CONCEPTO | ARTÍCULO | CAPÍTULO | |
| 703.15 | Personal contratado Juan de la Cierva | 29.282 | | | | |
| 703.18 | Contratados Técnicos de Apoyo | 64.678 | | | | |
| 703.19 | Contratados FPI | 508.793 | | | | |
| 703.20 | Estancias breves de becarios FPI | 74.200 | | | | |
| 703.22 | Contratados postdoctorales | 28.998 | | | | |
| 703.26 | Convenio equipamiento e Infraestructuras Científicas | 1.250.000 | | | | |
| 74 | DE EMPRESAS PÚBLICAS Y OTROS ENTES PÚBLICOS | | | | 838.222 | |
| 741 | TRANSFERENCIAS PARA INVESTIGACIÓN | | 838.222 | | | |
| 741.01 | A anualidades de proyectos | 838.222 | | | | |
| 75 | DE COMUNIDADES AUTÓNOMAS | | | | 5.788.318 | |
| 750 | DE LA C.M. PARA INFRAESTRUCTURA GENERAL | | 1.766.640 | | | |
| 750.00 | De la C.M. para infraestructura | 1.667.500 | | | | |
| 750.30 | Del Consorcio Alcalá de Henares Patrimonio de la Humanidad | 99.140 | | | | |
| 751 | DE LA C.M. PARA INVESTIGACIÓN | | 644.055 | | | |
| 751.01 | A anualidades de proyectos | 321.531 | | | | |
| 751.09 | De la C.A.M. para investigación. Otros | 15.000 | | | | |
| 751.15 | Programa I3 | 260.000 | | | | |
| 751.16 | Complemento Autonómico Ramón y Cajal | 47.524 | | | | |
| 752 | DE CASTILLA- LA MANCHA PARA INFRAESTRUCTURA GENERAL | | 3.374.757 | | | |
| 752.00 | De Comunidad de Castilla - La Mancha para infraestructura General | 3.373.637 | | | | |
| 752.03 | Contratos personal investigador | 1.120 | | | | |
| 759 | DE OTRAS COMUNIDADES AUTÓNOMAS | | 2.866 | | | |
| 759.02 | A anualidades de proyectos | 2.866 | | | | |
| 77 | DE EMPRESAS PRIVADAS | | | | 548.229 | |
| 771 | TRANSFERENCIAS PARA INVESTIGACIÓN | | 548.229 | | | |
| 771.01 | A anualidades de proyectos | 548.229 | | | | |
| 78 | TRANSFERENCIAS DE CAPITAL DE FAMILIAS E INST. SIN FINES DE LUCRO | | | | 32.263 | |
| 781 | TRANSFERENCIAS PARA INVESTIGACIÓN | | 32.263 | | | |
| 781.02 | Gastos generales | 6.343 | | | | |
| 781.09 | Otras transferencias de investigación | 25.920 | | | | |
| 79 | DEL EXTERIOR | | | | 1.983.886 | |
| 791 | TRANSFERENCIAS PARA INVESTIGACIÓN | | 1.983.886 | | | |
| 791.01 | A anualidades de proyectos | 1.950.000 | | | | |
| 791.05 | Marie Curie | 33.886 | | | | |
| 8 | ACTIVOS FINANCIEROS | | | | | 2.482.587 |
| 83 | REINTEGROS PRÉSTAMOS CONCEDIDOS FUERA DEL SECTOR PÚBLICO | | | | 222.587 | |
| 830 | REINTEGROS DE PRÉSTAMOS A CORTO PLAZO | | 222.587 | | | |
| 830.00 | Reintegro de préstamos a corto plazo | 222.587 | | | | |
| 87 | REMANENTE DE TESORERÍA | | | | 2.260.000 | |
| 870 | REMANENTE DE TESORERÍA | | 760.000 | | | |
| 870.00 | Remanente general | 760.000 | | | | |
| 871 | REMANENTE ESPECÍFICO | | 1.500.000 | | | |

PRESUPUESTO DE INGRESOS AÑO 2015

RESUMEN GENERAL

| | | | | | TOTAL | 143.867.014 |
|-----------|--|------------|----------|----------|----------------|----------------|
| COD. | EXPLICACIÓN DEL INGRESO | SUBCONCEP. | CONCEPTO | ARTÍCULO | CAPÍTULO | |
| 871.00 | Remanente específico | 1.500.000 | | | | |
| 9 | PASIVOS FINANCIEROS | | | | | 127.266 |
| 90 | PRÉSTAMOS RECIBIDOS DE ENTES PÚBLICOS | | | | 127.266 | |
| 900 | PRÉSTAMOS RECIBIDOS DEL MINECO | | 127.266 | | | |
| 900.00 | Préstamos Programa FEDER | 127.266 | | | | |



III.- PROGRAMAS PRESUPUESTARIOS PROPIOS: VISIÓN GENERAL

- 1.- RESUMEN DE GASTOS, INGRESOS Y GASTOS NETOS POR PROGRAMAS
- 2.- RESUMEN DE INGRESOS POR PROGRAMAS Y CENTROS DE COSTE
- 3.- RESUMEN DE GASTOS POR PROGRAMAS Y CENTROS DE COSTE



PRESUPUESTOS EJERCICIO 2015
ESTADO RESUMEN DE GASTOS, INGRESOS Y GASTOS NETOS
SEGÚN PROGRAMAS PRESUPUESTARIOS PROPIOS

| DENOMINACIÓN | GASTOS | % GASTOS | INGRESOS | % GASTOS | GASTO NETO |
|--|--------------------|----------------|--------------------|----------------|--------------|
| A - PERSONAL DOCENTE | 55.596.677 | 38,64% | 1.075.000 | 0,75% | 54.521.677 |
| B - P.A.S. | 29.708.467 | 20,65% | 0 | 0,00% | 29.708.467 |
| C - AYUDA SOCIAL Y FORMACIÓN | 297.587 | 0,21% | 222.587 | 0,15% | 75.000 |
| D - GASTOS GENERALES Y DE ADMINISTRACIÓN | 15.961.609 | 11,09% | 1.243.000 | 0,86% | 14.718.609 |
| E - DEPARTAMENTOS Y CENTROS | 1.382.000 | 0,96% | 500.000 | 0,35% | 882.000 |
| F - SECRETARÍA GENERAL | 100.684 | 0,07% | 0 | 0,00% | 100.684 |
| G - EXTENSIÓN UNIVERSITARIA | 880.224 | 0,61% | 585.500 | 0,41% | 294.724 |
| H - CONSEJO SOCIAL | 168.867 | 0,12% | 168.867 | 0,12% | 0 |
| J - POSGRADO Y EDUCACIÓN PERMANENTE | 298.525 | 0,21% | 141.525 | 0,10% | 157.000 |
| K - RELACIONES INTERNACIONALES | 1.234.732 | 0,86% | 878.650 | 0,61% | 356.082 |
| L - INFRAESTRUCTURAS Y EQUIPAMIENTO | 7.828.457 | 5,44% | 7.998.277 | 5,56% | -169.820 |
| M - INVESTIGACIÓN | 19.653.015 | 13,66% | 17.868.595 | 12,42% | 1.784.420 |
| N - BIBLIOTECA | 1.500.267 | 1,04% | 3.000 | 0,00% | 1.497.267 |
| O - ESTUDIANTES | 486.823 | 0,34% | 390.000 | 0,27% | 96.823 |
| P - CALIDAD E INNOVACIÓN DOCENTE | 648.893 | 0,45% | 30.000 | 0,02% | 618.893 |
| Q - COORDINACIÓN Y COMUNICACIÓN | 381.340 | 0,27% | 0 | 0,00% | 381.340 |
| R - CAMPUS DE GUADALAJARA | 2.899.250 | 2,02% | 30.000 | 0,02% | 2.869.250 |
| S - INSTITUTOS Y CENTROS UNIVERSITARIOS | 1.312.109 | 0,91% | 1.260.000 | 0,88% | 52.109 |
| Z - INGRESOS GENERALES | 3.527.488 | 2,45% | 111.472.013 | 77,48% | -107.944.525 |
| TOTAL | 143.867.014 | 100,00% | 143.867.014 | 100,00% | 0 |

Programas Propios

03-dic-14

| Código | Programa | Responsable |
|--------|--------------------------------------|---|
| A | PERSONAL DOCENTE | D ^a Julia Buján Varela-D. Rubén Garrido Yserte |
| B | P.A.S. | D. Rubén Garrido Yserte |
| C | AYUDA SOCIAL Y FORMACIÓN | D. Rubén Garrido Yserte |
| D | GASTOS GENERALES Y DE ADMINISTRACIÓN | D. Rubén Garrido Yserte |
| E | DEPARTAMENTOS Y CENTROS | D Rubén Garrido Yserte |
| F | SECRETARÍA GENERAL | D ^a Carmen Figueroa Navarro |
| G | EXTENSIÓN UNIVERSITARIA | D. José Raúl Fernández del Castillo |
| H | CONSEJO SOCIAL | D ^a Nazareth Pérez de Castro |
| J | POSGRADO Y EDUCACIÓN PERMANENTE | D. Juan Ramón Velasco Pérez |
| K | RELACIONES INTERNACIONALES | D. Miguel Ángel Sotelo Vázquez |
| L | INFRAESTRUCTURAS Y EQUIPAMIENTO | D. Rubén Garrido Yserte |
| M | INVESTIGACIÓN | D ^a M ^a Luisa Marina Alegre |
| N | BIBLIOTECA | D ^a M ^a Luisa Marina Alegre |
| O | ESTUDIANTES | D. José Vicente Saz Pérez |
| P | CALIDAD E INNOVACIÓN DOCENTE | D. José Vicente Saz Pérez |
| Q | COORDINACIÓN Y COMUNICACIÓN | D. José Santiago Fernández Vázquez |
| R | CAMPUS DE GUADALAJARA | D. Carmelo García Pérez |
| S | INSTITUTOS Y CENTROS UNIVERSITARIOS | |
| Z | INGRESOS GENERALES | |

PRESUPUESTO DE INGRESOS 2015
RESUMEN POR PROGRAMAS Y CENTROS DE COSTE

| | | | |
|---|--|------------------|-----------|
| A - PERSONAL DOCENTE | | 1.075.000 | |
| A000 PERSONAL DOCENTE | | | 1.075.000 |
| C - AYUDA SOCIAL Y FORMACIÓN | | 222.587 | |
| C000 AYUDA SOCIAL | | | 222.587 |
| D - GASTOS GENERALES Y DE ADMINISTRACIÓN | | 1.243.000 | |
| D020 SERVICIOS GENERALES | | | 670.000 |
| D040 GASTOS GENERALES | | | 150.000 |
| D140 SERVICIO DE IMPRENTA | | | 165.000 |
| D141 VISITAS Y TIENDA DE LA UNIVERSIDAD | | | 258.000 |
| E - DEPARTAMENTOS Y CENTROS | | 500.000 | |
| E100 DOCENCIA DE DEPARTAMENTOS | | | 500.000 |
| G - EXTENSIÓN UNIVERSITARIA | | 585.500 | |
| G020 ACTIVIDADES CULTURALES | | | 49.500 |
| G030 PUBLICACIONES | | | 90.000 |
| G050 UNIVERSIDAD DE MAYORES | | | 66.000 |
| G080 DEPORTES | | | 380.000 |
| H - CONSEJO SOCIAL | | 168.867 | |
| H000 CONSEJO SOCIAL | | | 168.867 |
| J - POSGRADO Y EDUCACIÓN PERMANENTE | | 141.525 | |
| J000 ACTIVIDADES VARIAS DEL VICERRECTORADO | | | 96.000 |
| J002 ESCUELA DE DOCTORADO | | | 45.525 |
| K - RELACIONES INTERNACIONALES | | 878.650 | |
| K150 PROGRAMAS DE MOVILIDAD | | | 878.650 |
| L - INFRAESTRUCTURAS Y EQUIPAMIENTO | | 7.998.277 | |
| L010 INFRAESTRUCUTRAS Y RMS CAMPUS ALCALÁ | | | 1.667.500 |
| L020 INFRAESTRUCTURAS Y RMS CAMPUS GUADALAJARA | | | 3.373.637 |
| L200 OFICINA DE GESTION DE INFRAESTRUCTURAS Y MNTO. | | | 99.140 |
| L210 OFICINA TECNOLÓGICA | | | 50.000 |
| L220 SERVICIOS MEDIOAMBIENTALES | | | 58.000 |
| L300 EQUIPAMIENTO INFORMÁTICO | | | 2.750.000 |

PRESUPUESTO DE INGRESOS 2015

RESUMEN POR PROGRAMAS Y CENTROS DE COSTE

| | | |
|---|--------------------|--------------------|
| M - INVESTIGACIÓN | 17.868.595 | |
| M000 PROMOCIÓN PROPIA | | 923.897 |
| M010 MANTENIMIENTO Y CONSERVACIÓN | | 1.580.620 |
| M020 FINANCIACIÓN EXTERNA | | 14.853.896 |
| M450 CENTRO DE EXPERIMENTACIÓN ANIMAL | | 40.000 |
| M460 CENTRO DE ANÁLISIS QUÍMICOS Y MICROBIOLÓGICOS | | 35.000 |
| M480 GABINETE DE DIBUJO Y FOTOGRAFÍA CIENTÍFICA | | 8.500 |
| M490 INSTALACIÓN RADIATIVA | | 2.000 |
| M500 MICROSCOPIA ELECTRÓNICA | | 1.729 |
| M510 TALLER DE VIDRIO | | 33.303 |
| M520 UNIDAD DE BIOLOGÍA MOLECULAR | | 45.000 |
| M540 UNIDAD DE CULTIVOS DE CÉLULAS ANIMALES | | 14.000 |
| M570 CENTRO DE QUÍMICA APLICADA Y BIOTECNOLOGÍA | | 58.900 |
| M580 UNIDAD DE INSTRUMENTACIÓN CIENTÍFICA | | 85.000 |
| M660 CENTRO DE ALTA TECNOLOGÍA Y HOMOLOGACIÓN | | 84.000 |
| M800 O.T.R.I. | | 102.750 |
| N - BIBLIOTECA | 3.000 | |
| N000 BIBLIOTECA | | 3.000 |
| O - ESTUDIANTES | 390.000 | |
| O030 TRIBUNALES DE SELECTIVIDAD | | 260.000 |
| O110 PRÁCTICAS EN EMPRESAS Y ORIENTACIÓN | | 130.000 |
| P - CALIDAD E INNOVACIÓN DOCENTE | 30.000 | |
| P020 INST.DE CIENCIAS DE LA EDUCACION-UNIDAD DE CALIDAD | | 30.000 |
| R - CAMPUS DE GUADALAJARA | 30.000 | |
| R000 ACTIVIDADES VARIAS DEL VICERRECTORADO | | 30.000 |
| S - INSTITUTOS Y CENTROS UNIVERSITARIOS | 1.260.000 | |
| S020 INSTITUTO BENJAMIN FRANKLIN | | 1.250.000 |
| S050 CENTRO DE ESTUDIOS INTERNACIONALES CISNEROS | | 6.000 |
| S090 ESCUELA DE ESCRITURA | | 4.000 |
| Z - INGRESOS GENERALES | 111.472.013 | |
| Z000 INGRESOS GENERALES | | 111.472.013 |
| TOTAL INGRESOS | 143.867.014 | 143.867.014 |

PRESUPUESTO DE GASTOS 2015
RESUMEN POR PROGRAMAS Y CENTROS DE COSTE

| | | |
|---|-------------------|------------|
| A - PERSONAL DOCENTE | 55.596.677 | |
| A000 PERSONAL DOCENTE | | 55.596.677 |
| B - P.A.S. | 29.708.467 | |
| B000 P.A.S. | | 29.708.467 |
| C - AYUDA SOCIAL Y FORMACIÓN | 297.587 | |
| C000 AYUDA SOCIAL | | 222.587 |
| C010 FORMACIÓN | | 75.000 |
| D - GASTOS GENERALES Y DE ADMINISTRACIÓN | 15.961.609 | |
| D000 MANTENIMIENTO GENERAL | | 2.413.000 |
| D010 SUMINISTROS | | 551.000 |
| D020 SERVICIOS GENERALES | | 10.146.500 |
| D030 SERVICIOS INFORMÁTICOS | | 1.121.814 |
| D040 GASTOS GENERALES | | 1.092.855 |
| D140 SERVICIO DE IMPRENTA | | 165.000 |
| D141 VISITAS Y TIENDA DE LA UNIVERSIDAD | | 229.500 |
| D160 DEFENSOR UNIVERSITARIO | | 12.000 |
| D180 INSPECCIÓN DE SERVICIOS | | 20.700 |
| D500 GASTOS INSTITUCIONALES | | 209.240 |
| E - DEPARTAMENTOS Y CENTROS | 1.382.000 | |
| E100 DOCENCIA DE DEPARTAMENTOS | | 1.382.000 |
| F - SECRETARÍA GENERAL | 100.684 | |
| F000 SECRETARÍA GENERAL | | 26.284 |
| F030 ASESORÍA JURÍDICA | | 74.400 |
| G - EXTENSIÓN UNIVERSITARIA | 880.224 | |
| G020 ACTIVIDADES CULTURALES | | 200.453 |
| G030 PUBLICACIONES | | 90.000 |
| G050 UNIVERSIDAD DE MAYORES | | 66.000 |
| G080 DEPORTES | | 523.771 |
| H - CONSEJO SOCIAL | 168.867 | |
| H000 CONSEJO SOCIAL | | 168.867 |
| J - POSGRADO Y EDUCACIÓN PERMANENTE | 298.525 | |
| J000 ACTIVIDADES VARIAS DEL VICERRECTORADO | | 178.000 |
| J002 ESCUELA DE DOCTORADO | | 120.525 |


PRESUPUESTO DE GASTOS 2015

RESUMEN POR PROGRAMAS Y CENTROS DE COSTE

| | | |
|--|-------------------|------------|
| K - RELACIONES INTERNACIONALES | 1.234.732 | |
| K000 PROGRAMAS DE INTERNACIONALIZACIÓN | | 194.517 |
| K150 PROGRAMAS DE MOVILIDAD | | 976.215 |
| K500 PROGRAMAS CON IBEROAMÉRICA | | 64.000 |
| L - INFRAESTRUCTURAS Y EQUIPAMIENTO | 7.828.457 | |
| L010 INFRAESTRUCUTRAS Y RMS CAMPUS ALCALÁ | | 1.692.500 |
| L020 INFRAESTRUCTURAS Y RMS CAMPUS GUADALAJARA | | 1.200.000 |
| L200 OFICINA DE GESTION DE INFRAESTRUCTURAS Y MNTO. | | 177.250 |
| L210 OFICINA TECNOLÓGICA | | 360.650 |
| L211 RENTING TECNOLÓGICO | | 49.332 |
| L220 SERVICIOS MEDIOAMBIENTALES | | 345.703 |
| L230 SERVICIO DE SALUD LABORAL Y PREVENCIÓN | | 218.500 |
| L300 EQUIPAMIENTO INFORMÁTICO | | 2.236.138 |
| L310 EQUIPAMIENTO DOCENTE Y ADMINISTRATIVO | | 235.384 |
| L320 MANTENIMIENTO Y SEGURIDAD | | 200.000 |
| L900 CENTRO DE RECURSOS PARA APREND Y LA INVESTIGACIÓN | | 413.000 |
| L920 PROGRAMA DE EFICIENCIA ENERGÉTICA | | 700.000 |
| M - INVESTIGACIÓN | 19.653.015 | |
| M000 PROMOCIÓN PROPIA | | 3.868.763 |
| M010 MANTENIMIENTO Y CONSERVACIÓN | | 150.000 |
| M020 FINANCIACIÓN EXTERNA | | 14.929.652 |
| M450 CENTRO DE EXPERIMENTACIÓN ANIMAL | | 37.000 |
| M460 CENTRO DE ANÁLISIS QUÍMICOS Y MICROBIOLÓGICOS | | 35.000 |
| M480 GABINETE DE DIBUJO Y FOTOGRAFÍA CIENTÍFICA | | 8.500 |
| M490 INSTALACIÓN RADIATIVA | | 10.000 |
| M500 MICROSCOPIA ELECTRÓNICA | | 1.729 |
| M510 TALLER DE VIDRIO | | 20.000 |
| M520 UNIDAD DE BIOLOGÍA MOLECULAR | | 40.000 |
| M540 UNIDAD DE CULTIVOS DE CÉLULAS ANIMALES | | 14.000 |
| M570 CENTRO DE QUÍMICA APLICADA Y BIOTECNOLOGÍA | | 85.748 |
| M580 UNIDAD DE INSTRUMENTACIÓN CIENTÍFICA | | 107.909 |
| M660 CENTRO DE ALTA TECNOLOGÍA Y HOMOLOGACIÓN | | 80.353 |
| M800 O.T.R.I. | | 264.361 |

PRESUPUESTO DE GASTOS 2015
RESUMEN POR PROGRAMAS Y CENTROS DE COSTE

| | | | |
|--|---|--------------------|--------------------|
| N - BIBLIOTECA | | 1.500.267 | |
| | N000 BIBLIOTECA | | 1.500.267 |
| O - ESTUDIANTES | | 486.823 | |
| | 0030 TRIBUNALES DE SELECTIVIDAD | | 225.323 |
| | 0110 PRÁCTICAS EN EMPRESAS Y ORIENTACIÓN | | 119.500 |
| | 0980 CONSEJO DE ESTUDIANTES | | 115.000 |
| | 0990 REPRESENTACIÓN ESTUDIANTIL | | 27.000 |
| P - CALIDAD E INNOVACIÓN DOCENTE | | 648.893 | |
| | P000 ACTIVIDADES VARIAS DEL VICERRECTORADO | | 280.597 |
| | P020 INST.DE CIENCIAS DE LA EDUCACION-UNIDAD DE CALIDAD | | 350.400 |
| | P030 CENTRO DE ACTIVIDADES CLÍNICAS | | 17.896 |
| Q - COORDINACIÓN Y COMUNICACIÓN | | 381.340 | |
| | Q000 ACTIVIDADES VARIAS DEL VICERRECTORADO | | 31.300 |
| | Q010 PLAN DE PUBLICIDAD Y COMUNICACIÓN | | 350.040 |
| R - CAMPUS DE GUADALAJARA | | 2.899.250 | |
| | R000 ACTIVIDADES VARIAS DEL VICERRECTORADO | | 159.900 |
| | R020 SERVICIOS GENERALES CAMPUS DE GUADALAJARA | | 2.739.350 |
| S - INSTITUTOS Y CENTROS UNIVERSITARIOS | | 1.312.109 | |
| | S020 INSTITUTO BENJAMIN FRANKLIN | | 1.162.500 |
| | S050 CENTRO DE ESTUDIOS INTERNACIONALES CISNEROS | | 21.500 |
| | S080 RESPONSABILIDAD UNIVERSITARIA | | 80.359 |
| | S090 ESCUELA DE ESCRITURA | | 29.750 |
| | S091 INSTITUTO UNIV. DE INVESTIG. "MIGUEL DE CERVANTES" | | 18.000 |
| Z - INGRESOS GENERALES | | 3.527.488 | |
| | Z000 INGRESOS GENERALES | | 3.527.488 |
| TOTAL GASTOS | | 143.867.014 | 143.867.014 |



IV PROGRAMAS PRESUPUESTARIOS PROPIOS: DESARROLLO

- A - PERSONAL DOCENTE
- B - P.A.S.
- C - AYUDA SOCIAL Y FORMACIÓN
- D - GASTOS GENERALES Y DE ADMINISTRACIÓN
- E - DEPARTAMENTOS Y CENTROS
- F - SECRETARÍA GENERAL
- G - EXTENSIÓN UNIVERSITARIA
- H - CONSEJO SOCIAL
- J - POSGRADO Y EDUCACIÓN PERMANENTE
- K - RELACIONES INTERNACIONALES
- L - INFRAESTRUCTURAS Y EQUIPAMIENTO
- M - INVESTIGACIÓN
- N - BIBLIOTECA
- O - ESTUDIANTES
- P - CALIDAD E INNOVACIÓN DOCENTE
- Q - COORDINACIÓN Y COMUNICACIÓN
- R - CAMPUS DE GUADALAJARA
- S - INSTITUTOS Y CENTROS UNIVERSITARIOS
- Z - INGRESOS GENERALES



PROGRAMA A - PERSONAL DOCENTE

A000 PERSONAL DOCENTE



PRESUPUESTO DE 2015

PROGRAMAS PROPIOS: A - PERSONAL DOCENTE

RESUMEN POR CENTROS DE COSTE

| CENTRO DE COSTE | GASTOS | INGRESOS | GASTO NETO |
|-----------------------------|-------------------|------------------|-------------------|
| A - PERSONAL DOCENTE | 55.596.677 | 1.075.000 | 54.521.677 |
| A000 PERSONAL DOCENTE | 55.596.677 | 1.075.000 | 54.521.677 |

PRESUPUESTO DE INGRESOS AÑO 2015

PROGRAMA PRESUPUESTARIO PROPIO: A - PERSONAL DOCENTE

CENTRO DE COSTE: A000 PERSONAL DOCENTE

TOTAL 1.075.000

| COD. | EXPLICACIÓN DEL INGRESO | SUBCONCEP. | CONCEPTO | ARTÍCULO | CAPÍTULO |
|--------|---------------------------|------------|-----------|-----------|-----------|
| 4 | TRANSFERENCIAS CORRIENTES | | | | 1.075.000 |
| 42 | DE LA SEGURIDAD SOCIAL | | | 1.075.000 | |
| 420 | PARA PLAZAS VINCULADAS | | 1.075.000 | | |
| 420.00 | Para plazas vinculadas | 1.075.000 | | | |

PRESUPUESTO DE GASTOS AÑO 2015

PROGRAMA PRESUPUESTARIO PROPIO: A - PERSONAL DOCENTE

CENTRO DE COSTE: A000 PERSONAL DOCENTE

TOTAL 55.596.677

| COD. | EXPLICACIÓN DEL GASTO | SUBCONCEP. | CONCEPTO | ARTÍCULO | CAPÍTULO |
|-----------|---|------------|------------|-------------------|-------------------|
| 1 | GASTOS DE PERSONAL | | | | 55.536.677 |
| 12 | FUNCIONARIOS | | | 36.907.371 | |
| 120 | RETRIBUCIONES BÁSICAS | | 15.001.772 | | |
| 120.00 | Sueldos | 11.588.176 | | | |
| 120.01 | Trienios | 3.413.596 | | | |
| 121 | RETRIBUCIONES COMPLEMENTARIAS | | 21.905.599 | | |
| 121.00 | Complemento de destino | 8.771.552 | | | |
| 121.01 | Complemento específico general | 5.720.424 | | | |
| 121.02 | Complemento específico por Méritos docentes personal funcionario | 4.166.275 | | | |
| 121.03 | Complemento por cargos académicos | 619.099 | | | |
| 121.14 | Complemento méritos docentes no universitarios | 30.747 | | | |
| 121.17 | Retribución variable méritos individuales | 2.597.502 | | | |
| 13 | LABORALES | | | 10.979.719 | |
| 130 | PERSONAL LABORAL FIJO | | 3.823.601 | | |
| 130.00 | Sueldos | 2.849.121 | | | |
| 130.01 | Trienios | 276.756 | | | |
| 130.08 | Complemento específico por méritos docentes | 277.938 | | | |
| 130.12 | Complemento específico por Cargos Académicos Personal Laboral | 40.961 | | | |
| 130.14 | Complemento méritos docentes no univesitarios | 2.625 | | | |
| 130.17 | Retribución variable méritos individuales | 376.200 | | | |
| 131 | PERSONAL LABORAL TEMPORAL | | 7.156.118 | | |
| 131.00 | Sueldos | 6.232.448 | | | |
| 131.01 | Trienios | 191.351 | | | |
| 131.12 | Complemento por cargos académicos | 51.503 | | | |
| 131.17 | Retribución variable méritos individuales | 680.816 | | | |
| 15 | INCENTIVOS AL RENDIMIENTO | | | 3.440.654 | |
| 150 | PRODUCTIVIDAD | | 3.440.654 | | |
| 150.00 | Productividad personal docente | 2.424.768 | | | |
| 150.01 | Productividad de PDI laboral | 111.022 | | | |
| 150.04 | Productividad Personal Docente Sanitario | 904.864 | | | |
| 16 | CUOTAS, PRESTACIONES Y GASTOS SOCIALES A CARGO DEL EMPLEADOR | | | 4.208.933 | |
| 160 | CUOTAS SOCIALES | | 4.208.933 | | |
| 160.00 | Seguridad Social personal funcionario | 1.273.324 | | | |
| 160.01 | Seguridad Social personal laboral fijo | 1.214.538 | | | |
| 160.02 | Seguridad Social personal laboral temporal | 1.721.071 | | | |
| 2 | GASTOS CORRIENTES EN BIENES Y SERVICIOS | | | | 60.000 |
| 23 | INDEMNIZ. POR RAZÓN DE SERVICIO | | | 60.000 | |
| 231 | LOCOMOCIÓN | | 60.000 | | |
| 231.00 | Locomoción U.A.H. | 60.000 | | | |



PROGRAMA B - P.A.S.

B000 P.A.S.



PRESUPUESTO DE 2015

PROGRAMAS PROPIOS: B - P.A.S.

RESUMEN POR CENTROS DE COSTE

| CENTRO DE COSTE | GASTOS | INGRESOS | GASTO NETO |
|------------------------|-------------------|-----------------|-------------------|
| B - P.A.S. | 29.708.467 | 0 | 29.708.467 |
| B000 P.A.S. | 29.708.467 | 0 | 29.708.467 |



PRESUPUESTO DE GASTOS AÑO 2015

PROGRAMA PRESUPUESTARIO PROPIO: B - P.A.S.

CENTRO DE COSTE: B000 P.A.S.

TOTAL 29.708.467

| COD. | EXPLICACIÓN DEL GASTO | SUBCONCEP. | CONCEPTO | ARTÍCULO | CAPÍTULO |
|-----------|---|------------|-----------|-------------------|-------------------|
| 1 | GASTOS DE PERSONAL | | | | 29.708.467 |
| 12 | FUNCIONARIOS | | | 15.353.353 | |
| 120 | RETRIBUCIONES BÁSICAS | | 6.120.070 | | |
| 120.00 | Sueldos | 5.113.940 | | | |
| 120.01 | Trienios | 1.006.130 | | | |
| 121 | RETRIBUCIONES COMPLEMENTARIAS | | 9.233.283 | | |
| 121.00 | Complemento de destino | 3.046.974 | | | |
| 121.01 | Complemento específico general | 5.001.995 | | | |
| 121.03 | Complemento por cargos académicos | 10.704 | | | |
| 121.04 | Complemento jornada partida | 1.134.418 | | | |
| 121.05 | Complemento personal no absorbible | 39.192 | | | |
| 13 | LABORALES | | | 8.197.458 | |
| 130 | PERSONAL LABORAL FIJO | | 6.438.320 | | |
| 130.00 | Sueldos | 5.124.389 | | | |
| 130.01 | Trienios | 506.990 | | | |
| 130.02 | Antigüedad consolidada | 194.563 | | | |
| 130.03 | Complemento jefatura | 101.679 | | | |
| 130.04 | Complemento jornada | 336.735 | | | |
| 130.05 | Complemento personal no absorbible | 75.624 | | | |
| 130.06 | Complemento dirección fuera convenio | 39.900 | | | |
| 130.07 | Complemento "ad personam" | 1.828 | | | |
| 130.09 | Otras retribuciones | 46.148 | | | |
| 130.11 | Complemento Objetivos | 10.464 | | | |
| 131 | PERSONAL LABORAL TEMPORAL | | 1.759.138 | | |
| 131.00 | Sueldos | 1.474.467 | | | |
| 131.01 | Trienios | 82.469 | | | |
| 131.02 | Antigüedad consolidada | 10.149 | | | |
| 131.03 | Complemento jefatura | 2.148 | | | |
| 131.04 | Complemento jornada | 68.575 | | | |
| 131.06 | Complemento dirección fuera de convenio | 14.952 | | | |
| 131.07 | Complemento "ad personam" | 1.274 | | | |
| 131.08 | Indemnización fin contrato | 88.514 | | | |
| 131.11 | Complemento objetivos | 16.590 | | | |
| 15 | INCENTIVOS AL RENDIMIENTO | | | 34.605 | |
| 151 | GRATIFICACIONES | | 34.605 | | |
| 151.00 | Gratificaciones funcionarios | 10.959 | | | |
| 151.01 | Gratificaciones personal laboral | 1.440 | | | |
| 151.02 | Horas extras PAS laboral | 22.206 | | | |
| 16 | CUOTAS, PRESTACIONES Y GASTOS SOCIALES A CARGO DEL EMPLEADOR | | | 6.123.051 | |
| 160 | CUOTAS SOCIALES | | 6.123.051 | | |
| 160.00 | Seguridad Social personal funcionario | 3.614.962 | | | |
| 160.01 | Seguridad Social personal laboral fijo | 2.015.926 | | | |
| 160.02 | Seguridad Social personal laboral temporal | 492.163 | | | |



PROGRAMA C - AYUDA SOCIAL Y FORMACIÓN

C000 AYUDA SOCIAL
C010 FORMACIÓN



PRESUPUESTO DE 2015

PROGRAMAS PROPIOS: C - AYUDA SOCIAL Y FORMACIÓN

RESUMEN POR CENTROS DE COSTE

| CENTRO DE COSTE | GASTOS | INGRESOS | GASTO NETO |
|-------------------------------------|----------------|-----------------|-------------------|
| C - AYUDA SOCIAL Y FORMACIÓN | 297.587 | 222.587 | 75.000 |
| C000 AYUDA SOCIAL | 222.587 | 222.587 | 0 |
| C010 FORMACIÓN | 75.000 | 0 | 75.000 |

PRESUPUESTO DE INGRESOS AÑO 2015

PROGRAMA PRESUPUESTARIO PROPIO: C - AYUDA SOCIAL Y FORMACIÓN

CENTRO DE COSTE: C000 AYUDA SOCIAL

TOTAL 222.587

| COD. | EXPLICACIÓN DEL INGRESO | SUBCONCEP. | CONCEPTO | ARTÍCULO | CAPÍTULO |
|--------|--|------------|----------|----------|----------|
| 8 | ACTIVOS FINANCIEROS | | | | 222.587 |
| 83 | REINTEGROS PRÉSTAMOS CONCEDIDOS FUERA DEL SECTOR PÚBLICO | | | 222.587 | |
| 830 | REINTEGROS DE PRÉSTAMOS A CORTO PLAZO | | 222.587 | | |
| 830.00 | Reintegro de préstamos a corto plazo | 222.587 | | | |

PRESUPUESTO DE GASTOS AÑO 2015

PROGRAMA PRESUPUESTARIO PROPIO: C - AYUDA SOCIAL Y FORMACIÓN

CENTRO DE COSTE: C000 AYUDA SOCIAL

TOTAL 222.587

| COD. | EXPLICACIÓN DEL GASTO | SUBCONCEP. | CONCEPTO | ARTÍCULO | CAPÍTULO |
|--------|--|------------|----------|----------|----------|
| 8 | ACTIVOS FINANCIEROS | | | | 222.587 |
| 83 | CONCESIÓN PRESTAMOS FUERA SECTOR PÚBLICO | | | 222.587 | |
| 830 | PRÉSTAMOS A CORTO PLAZO AL PERSONAL | | 222.587 | | |
| 830.00 | Préstamos a corto plazo al personal | 222.587 | | | |



PRESUPUESTO DE GASTOS AÑO 2015

PROGRAMA PRESUPUESTARIO PROPIO: C - AYUDA SOCIAL Y FORMACIÓN

CENTRO DE COSTE: C010 FORMACIÓN

TOTAL 75.000

| COD. | EXPLICACIÓN DEL GASTO | SUBCONCEP. | CONCEPTO | ARTÍCULO | CAPÍTULO |
|--------|--|------------|----------|----------|----------|
| 1 | GASTOS DE PERSONAL | | | | 75.000 |
| 16 | CUOTAS, PRESTACIONES Y GASTOS SOCIALES A CARGO DEL EMPLEADOR | | | 75.000 | |
| 162 | GASTOS SOCIALES DEL PERSONAL | | 75.000 | | |
| 162.00 | Formación y perfeccionamiento del personal | 75.000 | | | |



PROGRAMA D - GASTOS GENERALES Y DE ADMINISTRACIÓN

D000 MANTENIMIENTO GENERAL
D010 SUMINISTROS
D020 SERVICIOS GENERALES
D030 SERVICIOS INFORMÁTICOS
D040 GASTOS GENERALES
D140 SERVICIO DE IMPRENTA
D141 VISITAS Y TIENDA DE LA UNIVERSIDAD
D160 DEFENSOR UNIVERSITARIO
D180 INSPECCIÓN DE SERVICIOS
D500 GASTOS INSTITUCIONALES



PRESUPUESTO DE 2015

PROGRAMAS PROPIOS: D - GASTOS GENERALES Y DE ADMINISTRACIÓN

RESUMEN POR CENTROS DE COSTE

| CENTRO DE COSTE | GASTOS | INGRESOS | GASTO NETO |
|---|-------------------|------------------|-------------------|
| D - GASTOS GENERALES Y DE ADMINISTRACIÓN | 15.961.609 | 1.243.000 | 14.718.609 |
| D000 MANTENIMIENTO GENERAL | 2.413.000 | 0 | 2.413.000 |
| D010 SUMINISTROS | 551.000 | 0 | 551.000 |
| D020 SERVICIOS GENERALES | 10.146.500 | 670.000 | 9.476.500 |
| D030 SERVICIOS INFORMÁTICOS | 1.121.814 | 0 | 1.121.814 |
| D040 GASTOS GENERALES | 1.092.855 | 150.000 | 942.855 |
| D140 SERVICIO DE IMPRENTA | 165.000 | 165.000 | 0 |
| D141 VISITAS Y TIENDA DE LA UNIVERSIDAD | 229.500 | 258.000 | -28.500 |
| D160 DEFENSOR UNIVERSITARIO | 12.000 | 0 | 12.000 |
| D180 INSPECCIÓN DE SERVICIOS | 20.700 | 0 | 20.700 |
| D500 GASTOS INSTITUCIONALES | 209.240 | 0 | 209.240 |



PRESUPUESTO DE GASTOS AÑO 2015

PROGRAMA PRESUPUESTARIO PROPIO: D - GASTOS GENERALES Y DE ADMINISTRACIÓN

CENTRO DE COSTE: D000 MANTENIMIENTO GENERAL

TOTAL 2.413.000

| COD. | EXPLICACIÓN DEL GASTO | SUBCONCEP. | CONCEPTO | ARTÍCULO | CAPÍTULO |
|--------|--|------------|-----------|-----------|-----------|
| 2 | GASTOS CORRIENTES EN BIENES Y SERVICIOS | | | | 2.413.000 |
| 21 | REPARACIÓN, MANT. Y CONSERVACIÓN | | | 2.413.000 | |
| 210 | INFRAEST. Y BIENES NATURALES | | 1.349.000 | | |
| 210.00 | Infraestructura y bienes naturales | 1.349.000 | | | |
| 213 | MAQUINARIA, INSTALACIONES Y UTILLAJE | | 1.064.000 | | |
| 213.00 | Maquinaria, instalaciones y utillaje | 1.064.000 | | | |



PRESUPUESTO DE GASTOS AÑO 2015

PROGRAMA PRESUPUESTARIO PROPIO: D - GASTOS GENERALES Y DE ADMINISTRACIÓN

CENTRO DE COSTE: D010 SUMINISTROS

TOTAL 551.000

| COD. | EXPLICACIÓN DEL GASTO | SUBCONCEP. | CONCEPTO | ARTÍCULO | CAPÍTULO |
|-----------|---|------------|----------|----------------|----------------|
| 2 | GASTOS CORRIENTES EN BIENES Y SERVICIOS | | | | 551.000 |
| 20 | ARRENDAMIENTOS | | | 140.000 | |
| 202 | ARRENDAM. DE EDIFICIOS Y OTRAS CONS. | | 110.000 | | |
| 202.01 | Alquileres | 110.000 | | | |
| 203 | ARRENDAM. MAQUI., INSTA. Y UTILLAJE | | 30.000 | | |
| 203.00 | Arrendamiento de maquinaria, instalaciones y utillaje | 30.000 | | | |
| 21 | REPARACIÓN, MANT. Y CONSERVACIÓN | | | 24.000 | |
| 213 | MAQUINARIA, INSTALACIONES Y UTILLAJE | | 12.000 | | |
| 213.00 | Maquinaria, instalaciones y utillaje | 12.000 | | | |
| 215 | MOBILIARIO Y ENSERES | | 12.000 | | |
| 215.00 | Mobiliario y enseres | 12.000 | | | |
| 22 | MATERIAL, SUMINISTROS Y OTROS | | | 387.000 | |
| 220 | MATERIAL DE OFICINA | | 182.000 | | |
| 220.00 | Ordinario no inventariable | 85.000 | | | |
| 220.02 | Material informático no inventariable | 22.000 | | | |
| 220.03 | Fotocopias | 50.000 | | | |
| 220.09 | Otro material no inventariable | 15.000 | | | |
| 220.10 | Tesis doctorales con mención de doctorado europeo | 10.000 | | | |
| 221 | SUMINISTROS | | 55.000 | | |
| 221.07 | Material para mantenimiento de edificios | 10.000 | | | |
| 221.09 | Otros suministros | 45.000 | | | |
| 227 | TRABAJOS REALIZADOS POR EMPRESAS | | 150.000 | | |
| 227.09 | Artes gráficas | 120.000 | | | |
| 227.99 | Otros trabajos realizados por empresas | 30.000 | | | |

PRESUPUESTO DE INGRESOS AÑO 2015

PROGRAMA PRESUPUESTARIO PROPIO: D - GASTOS GENERALES Y DE ADMINISTRACIÓN

CENTRO DE COSTE: D020 SERVICIOS GENERALES

TOTAL 670.000

| COD. | EXPLICACIÓN DEL INGRESO | SUBCONCEP. | CONCEPTO | ARTÍCULO | CAPÍTULO |
|-----------|-----------------------------------|------------|----------|----------------|----------------|
| 4 | TRANSFERENCIAS CORRIENTES | | | | 270.000 |
| 47 | DE EMPRESAS PRIVADAS | | | 270.000 | |
| 479 | DE OTRAS ENTIDADES PRIVADAS | | 270.000 | | |
| 479.00 | De otras entidades privadas | 270.000 | | | |
| 5 | INGRESOS PATRIMONIALES | | | | 400.000 |
| 54 | RENTAS DE BIENES INMUEBLES | | | 400.000 | |
| 540 | ALQUILER Y PRODUCTOS DE INMUEBLES | | 400.000 | | |
| 540.00 | Alquiler y productos de inmuebles | 400.000 | | | |

PRESUPUESTO DE GASTOS AÑO 2015

PROGRAMA PRESUPUESTARIO PROPIO: D - GASTOS GENERALES Y DE ADMINISTRACIÓN

CENTRO DE COSTE: D020 SERVICIOS GENERALES

TOTAL 10.146.500

| COD. | EXPLICACIÓN DEL GASTO | SUBCONCEP. | CONCEPTO | ARTÍCULO | CAPÍTULO |
|-----------|---|------------|-----------|-------------------|-------------------|
| 2 | GASTOS CORRIENTES EN BIENES Y SERVICIOS | | | | 10.146.500 |
| 20 | ARRENDAMIENTOS | | | 80.000 | |
| 203 | ARRENDAM. MAQUI., INSTA. Y UTILLAJE | | 80.000 | | |
| 203.00 | Arrendamiento de maquinaria, instalaciones y utillaje | 80.000 | | | |
| 21 | REPARACIÓN, MANT. Y CONSERVACIÓN | | | 24.680 | |
| 210 | INFRAEST. Y BIENES NATURALES | | 17.500 | | |
| 210.00 | Infraestructura y bienes naturales | 17.500 | | | |
| 214 | ELEMENTOS DE TRANSPORTE | | 7.180 | | |
| 214.00 | Elementos de transporte | 7.180 | | | |
| 22 | MATERIAL, SUMINISTROS Y OTROS | | | 10.029.220 | |
| 220 | MATERIAL DE OFICINA | | 1.400 | | |
| 220.01 | Prensa, revistas, libros y otras publicaciones | 1.400 | | | |
| 221 | SUMINISTROS | | 4.530.060 | | |
| 221.00 | Energía eléctrica | 2.683.000 | | | |
| 221.01 | Agua | 301.200 | | | |
| 221.02 | Gas | 1.319.500 | | | |
| 221.03 | Combustibles | 6.000 | | | |
| 221.04 | Vestuario | 165.000 | | | |
| 221.07 | Material para mantenimiento de edificios | 10.360 | | | |
| 221.09 | Otros suministros | 45.000 | | | |
| 222 | COMUNICACIONES | | 576.800 | | |
| 222.00 | Telefónicas | 450.450 | | | |
| 222.01 | Postales | 102.300 | | | |
| 222.02 | Telegráficas | 6.500 | | | |
| 222.03 | Télex y telefax | 1.100 | | | |
| 222.05 | Mensajería | 16.450 | | | |
| 224 | PRIMAS DE SEGUROS | | 325.000 | | |
| 224.00 | Primas de seguros | 325.000 | | | |
| 225 | TRIBUTOS | | 39.250 | | |
| 225.00 | Tributos estatales | 39.250 | | | |
| 227 | TRABAJOS REALIZADOS POR EMPRESAS | | 4.556.710 | | |
| 227.00 | Limpieza y aseo | 3.391.300 | | | |
| 227.01 | Seguridad | 677.970 | | | |
| 227.02 | Transportes | 60.000 | | | |
| 227.03 | Servicios de mudanzas y custodia | 64.080 | | | |
| 227.05 | Servicios contratados de mensajería interna | 56.170 | | | |
| 227.14 | Retirada y eliminación de residuos | 169.190 | | | |
| 227.18 | Programa de reducción de costes de energía eléctrica y agua | 20.000 | | | |
| 227.22 | Red de voz | 50.000 | | | |
| 227.99 | Otros trabajos realizados por empresas | 68.000 | | | |
| 23 | INDEMNIZ. POR RAZÓN DE SERVICIO | | | 12.600 | |
| 230 | DIETAS | | 12.600 | | |
| 230.00 | Dietas U.A.H. | 12.600 | | | |



PRESUPUESTO DE GASTOS AÑO 2015

PROGRAMA PRESUPUESTARIO PROPIO: D - GASTOS GENERALES Y DE ADMINISTRACIÓN

CENTRO DE COSTE: D030 SERVICIOS INFORMÁTICOS

TOTAL 1.121.814

| COD. | EXPLICACIÓN DEL GASTO | SUBCONCEP. | CONCEPTO | ARTÍCULO | CAPÍTULO |
|-----------|--|------------|-----------|------------------|------------------|
| 2 | GASTOS CORRIENTES EN BIENES Y SERVICIOS | | | | 1.121.814 |
| 21 | REPARACIÓN, MANT. Y CONSERVACIÓN | | | 1.074.404 | |
| 216 | EQUIPOS PROCESOS DE INFORMACIÓN | | 1.074.404 | | |
| 216.00 | Mantenimiento de Equipos informáticos | 1.074.404 | | | |
| 22 | MATERIAL, SUMINISTROS Y OTROS | | | 45.610 | |
| 220 | MATERIAL DE OFICINA | | 10.610 | | |
| 220.02 | Material informático no inventariable | 10.610 | | | |
| 222 | COMUNICACIONES | | 35.000 | | |
| 222.09 | Otras comunicaciones | 35.000 | | | |
| 23 | INDEMNIZ. POR RAZÓN DE SERVICIO | | | 1.800 | |
| 230 | DIETAS | | 600 | | |
| 230.00 | Dietas U.A.H. | 600 | | | |
| 231 | LOCOMOCIÓN | | 1.200 | | |
| 231.00 | Locomoción U.A.H. | 1.200 | | | |

PRESUPUESTO DE INGRESOS AÑO 2015

PROGRAMA PRESUPUESTARIO PROPIO: D - GASTOS GENERALES Y DE ADMINISTRACIÓN

CENTRO DE COSTE: D040 GASTOS GENERALES

TOTAL 150.000

| COD. | EXPLICACIÓN DEL INGRESO | SUBCONCEP. | CONCEPTO | ARTÍCULO | CAPÍTULO |
|--------|--------------------------------|------------|----------|----------|----------|
| 5 | INGRESOS PATRIMONIALES | | | | 150.000 |
| 52 | INTERESES DE DEPÓSITO | | | 150.000 | |
| 520 | INTERESES DE CUENTAS BANCARIAS | | 150.000 | | |
| 520.00 | Intereses de cuentas bancarias | 150.000 | | | |

PRESUPUESTO DE GASTOS AÑO 2015

PROGRAMA PRESUPUESTARIO PROPIO: D - GASTOS GENERALES Y DE ADMINISTRACIÓN

CENTRO DE COSTE: D040 GASTOS GENERALES

TOTAL 1.092.855

| COD. | EXPLICACIÓN DEL GASTO | SUBCONCEP. | CONCEPTO | ARTÍCULO | CAPÍTULO |
|-----------|--|------------|----------|----------------|----------------|
| 2 | GASTOS CORRIENTES EN BIENES Y SERVICIOS | | | | 968.000 |
| 22 | MATERIAL, SUMINISTROS Y OTROS | | | 888.000 | |
| 225 | TRIBUTOS | | 388.000 | | |
| 225.00 | Tributos estatales | 18.000 | | | |
| 225.02 | Tributos locales | 370.000 | | | |
| 226 | GASTOS DIVERSOS | | 240.000 | | |
| 226.01 | Atenciones protocolarias y representativas | 70.000 | | | |
| 226.04 | Nuevos programas | 85.000 | | | |
| 226.06 | Reuniones | 45.000 | | | |
| 226.09 | Otros | 40.000 | | | |
| 227 | TRABAJOS REALIZADOS POR EMPRESAS | | 200.000 | | |
| 227.06 | Estudios y trabajos técnicos | 200.000 | | | |
| 228 | TRABAJOS REALIZADOS POR PROFESIONALES | | 60.000 | | |
| 228.03 | Trabajos técnicos y de colaboración | 60.000 | | | |
| 23 | INDEMNIZ. POR RAZÓN DE SERVICIO | | | 80.000 | |
| 230 | DIETAS | | 25.000 | | |
| 230.00 | Dietas U.A.H. | 25.000 | | | |
| 231 | LOCOMOCIÓN | | 40.000 | | |
| 231.00 | Locomoción U.A.H. | 40.000 | | | |
| 233 | OTRAS INDEMNIZACIONES | | 15.000 | | |
| 233.02 | Tribunales P.A.S. | 15.000 | | | |
| 4 | TRANSFERENCIAS CORRIENTES | | | | 124.855 |
| 48 | A FAMILIAS E INSTITUC. SIN FINES DE LUCRO | | | 124.855 | |
| 483 | A ORGANISMOS E INSTIT. SIN FINES DE LUCRO | | 124.855 | | |
| 483.00 | A la Fundación General de la Universidad | 104.055 | | | |
| 483.04 | A las secciones sindicales | 10.400 | | | |
| 483.06 | A los Órganos de Representación | 10.400 | | | |

PRESUPUESTO DE INGRESOS AÑO 2015

PROGRAMA PRESUPUESTARIO PROPIO: D - GASTOS GENERALES Y DE ADMINISTRACIÓN

CENTRO DE COSTE: D140 SERVICIO DE IMPRENTA

TOTAL 165.000

| COD. | EXPLICACIÓN DEL INGRESO | SUBCONCEP. | CONCEPTO | ARTÍCULO | CAPÍTULO |
|-----------|---|------------|----------|----------------|----------------|
| 3 | TASAS, PRECIOS PÚBLICOS Y OTROS INGRESOS | | | | 165.000 |
| 30 | VENTA DE BIENES | | | 165.000 | |
| 302 | VENTA DE PRODUCTOS DE REPROGRAFÍA | | 165.000 | | |
| 302.00 | A centros y servicios universitarios | 150.000 | | | |
| 302.01 | Al exterior | 15.000 | | | |

PRESUPUESTO DE GASTOS AÑO 2015

PROGRAMA PRESUPUESTARIO PROPIO: D - GASTOS GENERALES Y DE ADMINISTRACIÓN

CENTRO DE COSTE: D140 SERVICIO DE IMPRENTA

TOTAL 165.000

| COD. | EXPLICACIÓN DEL GASTO | SUBCONCEP. | CONCEPTO | ARTÍCULO | CAPÍTULO |
|-----------|---|------------|----------|----------------|----------------|
| 2 | GASTOS CORRIENTES EN BIENES Y SERVICIOS | | | | 129.000 |
| 21 | REPARACIÓN, MANT. Y CONSERVACIÓN | | | 14.000 | |
| 213 | MAQUINARIA, INSTALACIONES Y UTILLAJE | | 12.000 | | |
| 213.00 | Maquinaria, instalaciones y utillaje | 12.000 | | | |
| 214 | ELEMENTOS DE TRANSPORTE | | 2.000 | | |
| 214.00 | Elementos de transporte | 2.000 | | | |
| 22 | MATERIAL, SUMINISTROS Y OTROS | | | 115.000 | |
| 220 | MATERIAL DE OFICINA | | 105.000 | | |
| 220.00 | Ordinario no inventariable | 27.000 | | | |
| 220.02 | Material informático no inventariable | 6.000 | | | |
| 220.03 | Fotocopias | 70.000 | | | |
| 220.09 | Otro material no inventariable | 2.000 | | | |
| 221 | SUMINISTROS | | 2.300 | | |
| 221.09 | Otros suministros | 2.300 | | | |
| 223 | TRANSPORTES | | 1.000 | | |
| 223.00 | Transportes | 1.000 | | | |
| 224 | PRIMAS DE SEGUROS | | 1.700 | | |
| 224.00 | Primas de seguros | 1.700 | | | |
| 226 | GASTOS DIVERSOS | | 3.000 | | |
| 226.09 | Otros | 3.000 | | | |
| 227 | TRABAJOS REALIZADOS POR EMPRESAS | | 1.000 | | |
| 227.99 | Otros trabajos realizados por empresas | 1.000 | | | |
| 228 | TRABAJOS REALIZADOS POR PROFESIONALES | | 1.000 | | |
| 228.03 | Trabajos técnicos y de colaboración | 1.000 | | | |
| 6 | INVERSIONES REALES | | | | 36.000 |
| 62 | INV. NUEVA ASOCIADA AL FUNCION. OPERATIVO DE LOS SERVICIOS | | | 36.000 | |
| 621 | MAQUINARIA, INSTALACIONES Y UTILLAJE | | 36.000 | | |
| 621.02 | Instalaciones técnicas | 36.000 | | | |

PRESUPUESTO DE INGRESOS AÑO 2015

PROGRAMA PRESUPUESTARIO PROPIO: D - GASTOS GENERALES Y DE ADMINISTRACIÓN

CENTRO DE COSTE: D141 VISITAS Y TIENDA DE LA UNIVERSIDAD

TOTAL 258.000

| COD. | EXPLICACIÓN DEL INGRESO | SUBCONCEP. | CONCEPTO | ARTÍCULO | CAPÍTULO |
|-----------|---|------------|----------|----------------|----------------|
| 3 | TASAS, PRECIOS PÚBLICOS Y OTROS INGRESOS | | | | 258.000 |
| 30 | VENTA DE BIENES | | | 98.000 | |
| 306 | VENTA DE PRODUCTOS UNIVERSITARIOS | | 98.000 | | |
| 306.00 | A Centros y Servicios universitarios | 20.000 | | | |
| 306.01 | Al exterior | 78.000 | | | |
| 31 | PRECIOS PÚBLICOS | | | 160.000 | |
| 319 | DE OTROS SERVICIOS | | 160.000 | | |
| 319.08 | Visitas Universidad | 160.000 | | | |

PRESUPUESTO DE GASTOS AÑO 2015

PROGRAMA PRESUPUESTARIO PROPIO: D - GASTOS GENERALES Y DE ADMINISTRACIÓN

CENTRO DE COSTE: D141 VISITAS Y TIENDA DE LA UNIVERSIDAD

TOTAL 229.500

| COD. | EXPLICACIÓN DEL GASTO | SUBCONCEP. | CONCEPTO | ARTÍCULO | CAPÍTULO |
|-----------|---|------------|----------|----------------|----------------|
| 2 | GASTOS CORRIENTES EN BIENES Y SERVICIOS | | | | 66.500 |
| 21 | REPARACIÓN, MANT. Y CONSERVACIÓN | | | 3.000 | |
| 216 | EQUIPOS PROCESOS DE INFORMACIÓN | | 3.000 | | |
| 216.00 | Mantenimiento de Equipos informáticos | 3.000 | | | |
| 22 | MATERIAL, SUMINISTROS Y OTROS | | | 63.500 | |
| 220 | MATERIAL DE OFICINA | | 1.500 | | |
| 220.00 | Ordinario no inventariable | 1.000 | | | |
| 220.02 | Material informático no inventariable | 500 | | | |
| 226 | GASTOS DIVERSOS | | 55.000 | | |
| 226.31 | Oficina Ecocampus | 55.000 | | | |
| 227 | TRABAJOS REALIZADOS POR EMPRESAS | | 4.000 | | |
| 227.99 | Otros trabajos realizados por empresas | 4.000 | | | |
| 228 | TRABAJOS REALIZADOS POR PROFESIONALES | | 3.000 | | |
| 228.03 | Trabajos técnicos y de colaboración | 3.000 | | | |
| 4 | TRANSFERENCIAS CORRIENTES | | | | 160.000 |
| 48 | A FAMILIAS E INSTITUC. SIN FINES DE LUCRO | | | 160.000 | |
| 483 | A ORGANISMOS E INSTIT. SIN FINES DE LUCRO | | 160.000 | | |
| 483.00 | A la Fundación General de la Universidad | 160.000 | | | |
| 6 | INVERSIONES REALES | | | | 3.000 |
| 62 | INV. NUEVA ASOCIADA AL FUNCION. OPERATIVO DE LOS SERVICIOS | | | 3.000 | |
| 624 | EQUIPOS PARA PROCESOS DE INFORMACIÓN | | 3.000 | | |
| 624.00 | Equipos informáticos adquisición | 3.000 | | | |



PRESUPUESTO DE GASTOS AÑO 2015

PROGRAMA PRESUPUESTARIO PROPIO: D - GASTOS GENERALES Y DE ADMINISTRACIÓN

CENTRO DE COSTE: D160 DEFENSOR UNIVERSITARIO

TOTAL 12.000

| COD. | EXPLICACIÓN DEL GASTO | SUBCONCEP. | CONCEPTO | ARTÍCULO | CAPÍTULO |
|--------|--|------------|----------|----------|----------|
| 2 | GASTOS CORRIENTES EN BIENES Y SERVICIOS | | | | 12.000 |
| 22 | MATERIAL, SUMINISTROS Y OTROS | | | 11.000 | |
| 226 | GASTOS DIVERSOS | | 11.000 | | |
| 226.01 | Atenciones protocolarias y representativas | 1.000 | | | |
| 226.09 | Otros | 10.000 | | | |
| 23 | INDEMNIZ. POR RAZÓN DE SERVICIO | | | 1.000 | |
| 230 | DIETAS | | 1.000 | | |
| 230.00 | Dietas U.A.H. | 1.000 | | | |



PRESUPUESTO DE GASTOS AÑO 2015

PROGRAMA PRESUPUESTARIO PROPIO: D - GASTOS GENERALES Y DE ADMINISTRACIÓN

CENTRO DE COSTE: D180 INSPECCIÓN DE SERVICIOS

TOTAL 20.700

| COD. | EXPLICACIÓN DEL GASTO | SUBCONCEP. | CONCEPTO | ARTÍCULO | CAPÍTULO |
|-----------|---|------------|----------|---------------|---------------|
| 2 | GASTOS CORRIENTES EN BIENES Y SERVICIOS | | | | 20.700 |
| 20 | ARRENDAMIENTOS | | | 17.200 | |
| 202 | ARRENDAM. DE EDIFICIOS Y OTRAS CONS. | | 15.000 | | |
| 202.00 | Locales comerciales | 15.000 | | | |
| 203 | ARRENDAM. MAQUI., INSTA. Y UTILLAJE | | 2.200 | | |
| 203.00 | Arrendamiento de maquinaria, instalaciones y utillaje | 2.200 | | | |
| 22 | MATERIAL, SUMINISTROS Y OTROS | | | 1.800 | |
| 220 | MATERIAL DE OFICINA | | 1.000 | | |
| 220.00 | Ordinario no inventariable | 1.000 | | | |
| 226 | GASTOS DIVERSOS | | 800 | | |
| 226.01 | Atenciones protocolarias y representativas | 500 | | | |
| 226.09 | Otros | 300 | | | |
| 23 | INDEMNIZ. POR RAZÓN DE SERVICIO | | | 1.700 | |
| 230 | DIETAS | | 700 | | |
| 230.00 | Dietas U.A.H. | 700 | | | |
| 231 | LOCOMOCIÓN | | 1.000 | | |
| 231.00 | Locomoción U.A.H. | 1.000 | | | |



PRESUPUESTO DE GASTOS AÑO 2015

PROGRAMA PRESUPUESTARIO PROPIO: D - GASTOS GENERALES Y DE ADMINISTRACIÓN

CENTRO DE COSTE: D500 GASTOS INSTITUCIONALES

TOTAL 209.240

| COD. | EXPLICACIÓN DEL GASTO | SUBCONCEP. | CONCEPTO | ARTÍCULO | CAPÍTULO |
|-----------|---|------------|----------|----------------|----------------|
| 1 | GASTOS DE PERSONAL | | | | 2.000 |
| 15 | INCENTIVOS AL RENDIMIENTO | | | 2.000 | |
| 151 | GRATIFICACIONES | | 2.000 | | |
| 151.00 | Gratificaciones funcionarios | 500 | | | |
| 151.02 | Horas extras PAS laboral | 1.500 | | | |
| 2 | GASTOS CORRIENTES EN BIENES Y SERVICIOS | | | | 198.240 |
| 20 | ARRENDAMIENTOS | | | 1.000 | |
| 203 | ARRENDAM. MAQUI., INSTA. Y UTILLAJE | | 1.000 | | |
| 203.00 | Arrendamiento de maquinaria, instalaciones y utillaje | 1.000 | | | |
| 22 | MATERIAL, SUMINISTROS Y OTROS | | | 191.240 | |
| 226 | GASTOS DIVERSOS | | 55.540 | | |
| 226.01 | Atenciones protocolarias y representativas | 14.000 | | | |
| 226.03 | Gastos derivados de personal externo | 1.000 | | | |
| 226.05 | Culturales | 7.000 | | | |
| 226.06 | Reuniones | 12.000 | | | |
| 226.09 | Otros | 1.540 | | | |
| 226.24 | Certificado de habilidad | 4.000 | | | |
| 226.29 | Atenciones protocolarias Institucionales | 16.000 | | | |
| 227 | TRABAJOS REALIZADOS POR EMPRESAS | | 11.200 | | |
| 227.02 | Transportes | 1.700 | | | |
| 227.06 | Estudios y trabajos técnicos | 4.000 | | | |
| 227.12 | Transporte, alojamiento, manutención y otros | 3.000 | | | |
| 227.99 | Otros trabajos realizados por empresas | 2.500 | | | |
| 228 | TRABAJOS REALIZADOS POR PROFESIONALES | | 124.500 | | |
| 228.03 | Trabajos técnicos y de colaboración | 124.000 | | | |
| 228.05 | Jurídico - Contencioso | 500 | | | |
| 23 | INDEMNIZ. POR RAZÓN DE SERVICIO | | | 6.000 | |
| 230 | DIETAS | | 3.000 | | |
| 230.00 | Dietas U.A.H. | 3.000 | | | |
| 231 | LOCOMOCIÓN | | 3.000 | | |
| 231.00 | Locomoción U.A.H. | 3.000 | | | |
| 4 | TRANSFERENCIAS CORRIENTES | | | | 9.000 |
| 48 | A FAMILIAS E INSTITUC. SIN FINES DE LUCRO | | | 9.000 | |
| 481 | OTRAS TRANSF. A FAMILIAS SIN FINES DE LUCRO | | 9.000 | | |
| 481.00 | Realización de prácticas en empresas | 9.000 | | | |



PROGRAMA E - DEPARTAMENTOS Y CENTROS

E100 DOCENCIA DE DEPARTAMENTOS



PRESUPUESTO DE 2015

PROGRAMAS PROPIOS: E - DEPARTAMENTOS Y CENTROS

RESUMEN POR CENTROS DE COSTE

| CENTRO DE COSTE | GASTOS | INGRESOS | GASTO NETO |
|------------------------------------|------------------|-----------------|-------------------|
| E - DEPARTAMENTOS Y CENTROS | 1.382.000 | 500.000 | 882.000 |
| E100 DOCENCIA DE DEPARTAMENTOS | 1.382.000 | 500.000 | 882.000 |

PRESUPUESTO DE INGRESOS AÑO 2015

PROGRAMA PRESUPUESTARIO PROPIO: E - DEPARTAMENTOS Y CENTROS

CENTRO DE COSTE: E100 DOCENCIA DE DEPARTAMENTOS

TOTAL 500.000

| COD. | EXPLICACIÓN DEL INGRESO | SUBCONCEP. | CONCEPTO | ARTÍCULO | CAPÍTULO |
|--------|-------------------------|------------|----------|----------|----------|
| 8 | ACTIVOS FINANCIEROS | | | | 500.000 |
| 87 | REMANENTE DE TESORERÍA | | | 500.000 | |
| 870 | REMANENTE DE TESORERÍA | | 500.000 | | |
| 870.00 | Remanente general | 500.000 | | | |

PRESUPUESTO DE GASTOS AÑO 2015

PROGRAMA PRESUPUESTARIO PROPIO: E - DEPARTAMENTOS Y CENTROS

CENTRO DE COSTE: E100 DOCENCIA DE DEPARTAMENTOS

TOTAL 1.382.000

| COD. | EXPLICACIÓN DEL GASTO | SUBCONCEP. | CONCEPTO | ARTÍCULO | CAPÍTULO |
|--------|--|------------|-----------|-----------|-----------|
| 2 | GASTOS CORRIENTES EN BIENES Y SERVICIOS | | | | 1.382.000 |
| 22 | MATERIAL, SUMINISTROS Y OTROS | | | 212.000 | |
| 226 | GASTOS DIVERSOS | | 212.000 | | |
| 226.04 | Nuevos programas | 212.000 | | | |
| 24 | GASTOS DE DOCENCIA | | | 1.170.000 | |
| 249 | GASTOS DE DOCENCIA | | 1.170.000 | | |
| 249.00 | Gastos de docencia de departamentos | 1.000.000 | | | |
| 249.10 | Gastos de docencia de decanatos | 170.000 | | | |



PROGRAMA F - SECRETARÍA GENERAL

F000 SECRETARÍA GENERAL
F030 ASESORÍA JURÍDICA



PRESUPUESTO DE 2015

PROGRAMAS PROPIOS: F - SECRETARÍA GENERAL

RESUMEN POR CENTROS DE COSTE

| CENTRO DE COSTE | GASTOS | INGRESOS | GASTO NETO |
|-------------------------------|----------------|----------|----------------|
| F - SECRETARÍA GENERAL | 100.684 | 0 | 100.684 |
| F000 SECRETARÍA GENERAL | 26.284 | 0 | 26.284 |
| F030 ASESORÍA JURÍDICA | 74.400 | 0 | 74.400 |



PRESUPUESTO DE GASTOS AÑO 2015

PROGRAMA PRESUPUESTARIO PROPIO: F - SECRETARÍA GENERAL

CENTRO DE COSTE: F000 SECRETARÍA GENERAL

TOTAL 26.284

| COD. | EXPLICACIÓN DEL GASTO | SUBCONCEP. | CONCEPTO | ARTÍCULO | CAPÍTULO |
|--------|--|------------|----------|----------|----------|
| 2 | GASTOS CORRIENTES EN BIENES Y SERVICIOS | | | | 26.284 |
| 22 | MATERIAL, SUMINISTROS Y OTROS | | | 25.284 | |
| 220 | MATERIAL DE OFICINA | | 5.784 | | |
| 220.00 | Ordinario no inventariable | 1.200 | | | |
| 220.01 | Prensa, revistas, libros y otras publicaciones | 2.584 | | | |
| 220.02 | Material informático no inventariable | 1.000 | | | |
| 220.03 | Fotocopias | 1.000 | | | |
| 226 | GASTOS DIVERSOS | | 6.500 | | |
| 226.01 | Atenciones protocolarias y representativas | 4.000 | | | |
| 226.06 | Reuniones | 2.500 | | | |
| 228 | TRABAJOS REALIZADOS POR PROFESIONALES | | 13.000 | | |
| 228.00 | Asesoría jurídica | 13.000 | | | |
| 23 | INDEMNIZ. POR RAZÓN DE SERVICIO | | | 1.000 | |
| 230 | DIETAS | | 1.000 | | |
| 230.00 | Dietas U.A.H. | 1.000 | | | |



PRESUPUESTO DE GASTOS AÑO 2015

PROGRAMA PRESUPUESTARIO PROPIO: F - SECRETARÍA GENERAL

CENTRO DE COSTE: F030 ASESORÍA JURÍDICA

TOTAL 74.400

| COD. | EXPLICACIÓN DEL GASTO | SUBCONCEP. | CONCEPTO | ARTÍCULO | CAPÍTULO |
|-----------|---|------------|----------|---------------|---------------|
| 2 | GASTOS CORRIENTES EN BIENES Y SERVICIOS | | | | 71.800 |
| 20 | ARRENDAMIENTOS | | | 3.000 | |
| 203 | ARRENDAM. MAQUI., INSTA. Y UTILLAJE | | 3.000 | | |
| 203.00 | Arrendamiento de maquinaria, instalaciones y utillaje | 3.000 | | | |
| 22 | MATERIAL, SUMINISTROS Y OTROS | | | 63.200 | |
| 220 | MATERIAL DE OFICINA | | 6.000 | | |
| 220.00 | Ordinario no inventariable | 3.000 | | | |
| 220.01 | Prensa, revistas, libros y otras publicaciones | 1.000 | | | |
| 220.03 | Fotocopias | 2.000 | | | |
| 222 | COMUNICACIONES | | 500 | | |
| 222.05 | Mensajería | 500 | | | |
| 226 | GASTOS DIVERSOS | | 6.200 | | |
| 226.01 | Atenciones protocolarias y representativas | 400 | | | |
| 226.07 | Suscripciones y cuotas profesionales | 5.000 | | | |
| 226.09 | Otros | 200 | | | |
| 226.28 | Imprenta y publicaciones institucionales | 600 | | | |
| 227 | TRABAJOS REALIZADOS POR EMPRESAS | | 500 | | |
| 227.02 | Transportes | 500 | | | |
| 228 | TRABAJOS REALIZADOS POR PROFESIONALES | | 50.000 | | |
| 228.05 | Jurídico - Contencioso | 50.000 | | | |
| 23 | INDEMNIZ. POR RAZÓN DE SERVICIO | | | 5.600 | |
| 230 | DIETAS | | 4.000 | | |
| 230.00 | Dietas U.A.H. | 4.000 | | | |
| 231 | LOCOMOCIÓN | | 1.600 | | |
| 231.00 | Locomoción U.A.H. | 1.600 | | | |
| 6 | INVERSIONES REALES | | | | 2.600 |
| 62 | INV. NUEVA ASOCIADA AL FUNCION. OPERATIVO DE LOS SERVICIOS | | | 2.600 | |
| 626 | FONDOS BIBLIOGRÁFICOS | | 2.600 | | |
| 626.00 | Libros | 2.600 | | | |



PROGRAMA G - EXTENSIÓN UNIVERSITARIA

G020 ACTIVIDADES CULTURALES
G030 PUBLICACIONES
G050 UNIVERSIDAD DE MAYORES
G080 DEPORTES



PRESUPUESTO DE 2015

PROGRAMAS PROPIOS: G - EXTENSIÓN UNIVERSITARIA

RESUMEN POR CENTROS DE COSTE

| CENTRO DE COSTE | GASTOS | INGRESOS | GASTO NETO |
|------------------------------------|----------------|-----------------|-------------------|
| G - EXTENSIÓN UNIVERSITARIA | 880.224 | 585.500 | 294.724 |
| G020 ACTIVIDADES CULTURALES | 200.453 | 49.500 | 150.953 |
| G030 PUBLICACIONES | 90.000 | 90.000 | 0 |
| G050 UNIVERSIDAD DE MAYORES | 66.000 | 66.000 | 0 |
| G080 DEPORTES | 523.771 | 380.000 | 143.771 |

PRESUPUESTO DE INGRESOS AÑO 2015

PROGRAMA PRESUPUESTARIO PROPIO: G - EXTENSIÓN UNIVERSITARIA

CENTRO DE COSTE: G020 ACTIVIDADES CULTURALES

TOTAL 49.500

| COD. | EXPLICACIÓN DEL INGRESO | SUBCONCEP. | CONCEPTO | ARTÍCULO | CAPÍTULO |
|-----------|--|------------|----------|---------------|---------------|
| 4 | TRANSFERENCIAS CORRIENTES | | | | 49.500 |
| 40 | DE LA ADMINISTRACIÓN DEL ESTADO | | | 25.000 | |
| 400 | DEL MINISTERIO DE EDUCACIÓN | | 15.000 | | |
| 400.99 | Otras subvenciones | 15.000 | | | |
| 401 | DE OTROS DEPARTAMENTOS MINISTERIALES | | 10.000 | | |
| 401.09 | De otros departamentos | 10.000 | | | |
| 47 | DE EMPRESAS PRIVADAS | | | 24.500 | |
| 479 | DE OTRAS ENTIDADES PRIVADAS | | 24.500 | | |
| 479.00 | De otras entidades privadas | 24.500 | | | |

PRESUPUESTO DE GASTOS AÑO 2015

PROGRAMA PRESUPUESTARIO PROPIO: G - EXTENSIÓN UNIVERSITARIA

CENTRO DE COSTE: G020 ACTIVIDADES CULTURALES

TOTAL 200.453

| COD. | EXPLICACIÓN DEL GASTO | SUBCONCEP. | CONCEPTO | ARTÍCULO | CAPÍTULO |
|-----------|--|------------|----------|----------------|----------------|
| 2 | GASTOS CORRIENTES EN BIENES Y SERVICIOS | | | | 58.794 |
| 22 | MATERIAL, SUMINISTROS Y OTROS | | | 56.754 | |
| 220 | MATERIAL DE OFICINA | | 1.512 | | |
| 220.00 | Ordinario no inventariable | 1.512 | | | |
| 226 | GASTOS DIVERSOS | | 55.242 | | |
| 226.01 | Atenciones protocolarias y representativas | 4.004 | | | |
| 226.05 | Culturales | 36.238 | | | |
| 226.06 | Reuniones | 7.000 | | | |
| 226.99 | Congreso Biblia Políglota Complutense | 8.000 | | | |
| 23 | INDEMNIZ. POR RAZÓN DE SERVICIO | | | 2.040 | |
| 230 | DIETAS | | 2.040 | | |
| 230.00 | Dietas U.A.H. | 2.040 | | | |
| 4 | TRANSFERENCIAS CORRIENTES | | | | 141.659 |
| 48 | A FAMILIAS E INSTITUC. SIN FINES DE LUCRO | | | 141.659 | |
| 483 | A ORGANISMOS E INSTIT. SIN FINES DE LUCRO | | 141.659 | | |
| 483.00 | A la Fundación General de la Universidad | 141.659 | | | |

PRESUPUESTO DE INGRESOS AÑO 2015

PROGRAMA PRESUPUESTARIO PROPIO: G - EXTENSIÓN UNIVERSITARIA

CENTRO DE COSTE: G030 PUBLICACIONES

TOTAL 90.000

| COD. | EXPLICACIÓN DEL INGRESO | SUBCONCEP. | CONCEPTO | ARTÍCULO | CAPÍTULO |
|--------|--|------------|----------|----------|----------|
| 3 | TASAS, PRECIOS PÚBLICOS Y OTROS INGRESOS | | | | 90.000 |
| 30 | VENTA DE BIENES | | | 90.000 | |
| 300 | VENTA DE PUBLICACIONES | | 90.000 | | |
| 300.00 | A centros y servicios universitarios | 15.000 | | | |
| 300.01 | Al exterior | 75.000 | | | |

PRESUPUESTO DE GASTOS AÑO 2015

PROGRAMA PRESUPUESTARIO PROPIO: G - EXTENSIÓN UNIVERSITARIA

CENTRO DE COSTE: G030 PUBLICACIONES

TOTAL 90.000

| COD. | EXPLICACIÓN DEL GASTO | SUBCONCEP. | CONCEPTO | ARTÍCULO | CAPÍTULO |
|-----------|--|------------|----------|---------------|---------------|
| 2 | GASTOS CORRIENTES EN BIENES Y SERVICIOS | | | | 87.000 |
| 21 | REPARACIÓN, MANT. Y CONSERVACIÓN | | | 2.200 | |
| 216 | EQUIPOS PROCESOS DE INFORMACIÓN | | 2.200 | | |
| 216.02 | Mantenimiento aplicaciones corporativas | 2.200 | | | |
| 22 | MATERIAL, SUMINISTROS Y OTROS | | | 84.800 | |
| 220 | MATERIAL DE OFICINA | | 2.000 | | |
| 220.00 | Ordinario no inventariable | 2.000 | | | |
| 222 | COMUNICACIONES | | 1.000 | | |
| 222.05 | Mensajería | 1.000 | | | |
| 226 | GASTOS DIVERSOS | | 28.000 | | |
| 226.00 | Cánones | 18.000 | | | |
| 226.02 | Publicidad y propaganda | 5.000 | | | |
| 226.07 | Suscripciones y cuotas profesionales | 5.000 | | | |
| 227 | TRABAJOS REALIZADOS POR EMPRESAS | | 48.800 | | |
| 227.06 | Estudios y trabajos técnicos | 500 | | | |
| 227.09 | Artes gráficas | 48.300 | | | |
| 228 | TRABAJOS REALIZADOS POR PROFESIONALES | | 5.000 | | |
| 228.03 | Trabajos técnicos y de colaboración | 5.000 | | | |
| 4 | TRANSFERENCIAS CORRIENTES | | | | 3.000 |
| 48 | A FAMILIAS E INSTITUC. SIN FINES DE LUCRO | | | 3.000 | |
| 483 | A ORGANISMOS E INSTIT. SIN FINES DE LUCRO | | 3.000 | | |
| 483.09 | A otros organismos e instituciones | 3.000 | | | |

PRESUPUESTO DE INGRESOS AÑO 2015

PROGRAMA PRESUPUESTARIO PROPIO: G - EXTENSIÓN UNIVERSITARIA

CENTRO DE COSTE: G050 UNIVERSIDAD DE MAYORES

TOTAL 66.000

| COD. | EXPLICACIÓN DEL INGRESO | SUBCONCEP. | CONCEPTO | ARTÍCULO | CAPÍTULO |
|-----------|---|------------|----------|---------------|---------------|
| 3 | TASAS, PRECIOS PÚBLICOS Y OTROS INGRESOS | | | | 60.000 |
| 31 | PRECIOS PÚBLICOS | | | 60.000 | |
| 313 | DERECHOS MATRÍCULA CURSOS Y SEMINARIOS | | 60.000 | | |
| 313.18 | Cursos Diversos | 60.000 | | | |
| 4 | TRANSFERENCIAS CORRIENTES | | | | 6.000 |
| 46 | DE CORPORACIONES LOCALES | | | 6.000 | |
| 462 | DEL AYUNTAMIENTO DE GUADALAJARA | | 6.000 | | |
| 462.00 | Del Ayuntamiento de Guadalajara | 6.000 | | | |

PRESUPUESTO DE GASTOS AÑO 2015

PROGRAMA PRESUPUESTARIO PROPIO: G - EXTENSIÓN UNIVERSITARIA

CENTRO DE COSTE: G050 UNIVERSIDAD DE MAYORES

TOTAL

| |
|--------|
| 66.000 |
|--------|

| COD. | EXPLICACIÓN DEL GASTO | SUBCONCEP. | CONCEPTO | ARTÍCULO | CAPÍTULO |
|--------|---|------------|----------|----------|----------|
| 4 | TRANSFERENCIAS CORRIENTES | | | | 66.000 |
| 48 | A FAMILIAS E INSTITUC. SIN FINES DE LUCRO | | | 66.000 | |
| 483 | A ORGANISMOS E INSTIT. SIN FINES DE LUCRO | | 66.000 | | |
| 483.00 | A la Fundación General de la Universidad | 66.000 | | | |

PRESUPUESTO DE INGRESOS AÑO 2015

PROGRAMA PRESUPUESTARIO PROPIO: G - EXTENSIÓN UNIVERSITARIA

CENTRO DE COSTE: G080 DEPORTES

TOTAL **380.000**

| COD. | EXPLICACIÓN DEL INGRESO | SUBCONCEP. | CONCEPTO | ARTÍCULO | CAPÍTULO |
|-----------|---|------------|----------|----------------|----------------|
| 3 | TASAS, PRECIOS PÚBLICOS Y OTROS INGRESOS | | | | 230.000 |
| 31 | PRECIOS PÚBLICOS | | | 230.000 | |
| 319 | DE OTROS SERVICIOS | | 230.000 | | |
| 319.01 | De servicios deportivos | 230.000 | | | |
| 5 | INGRESOS PATRIMONIALES | | | | 150.000 |
| 54 | RENTAS DE BIENES INMUEBLES | | | 150.000 | |
| 547 | ALQUILER DE INSTALACIONES DEPORTIVAS | | 150.000 | | |
| 547.00 | Alquiler de instalaciones deportivas | 150.000 | | | |

PRESUPUESTO DE GASTOS AÑO 2015

PROGRAMA PRESUPUESTARIO PROPIO: G - EXTENSIÓN UNIVERSITARIA

CENTRO DE COSTE: G080 DEPORTES

TOTAL 523.771

| COD. | EXPLICACIÓN DEL GASTO | SUBCONCEP. | CONCEPTO | ARTÍCULO | CAPÍTULO |
|-----------|--|------------|----------|----------------|----------------|
| 2 | GASTOS CORRIENTES EN BIENES Y SERVICIOS | | | | 523.771 |
| 20 | ARRENDAMIENTOS | | | 6.600 | |
| 202 | ARRENDAM. DE EDIFICIOS Y OTRAS CONS. | | 6.600 | | |
| 202.01 | Alquileres | 6.600 | | | |
| 22 | MATERIAL, SUMINISTROS Y OTROS | | | 517.171 | |
| 220 | MATERIAL DE OFICINA | | 2.500 | | |
| 220.00 | Ordinario no inventariable | 2.500 | | | |
| 221 | SUMINISTROS | | 25.000 | | |
| 221.06 | Material deportivo | 25.000 | | | |
| 222 | COMUNICACIONES | | 1.900 | | |
| 222.00 | Telefónicas | 1.900 | | | |
| 224 | PRIMAS DE SEGUROS | | 2.500 | | |
| 224.00 | Primas de seguros | 2.500 | | | |
| 226 | GASTOS DIVERSOS | | 6.100 | | |
| 226.05 | Culturales | 6.100 | | | |
| 227 | TRABAJOS REALIZADOS POR EMPRESAS | | 358.925 | | |
| 227.11 | Gestión de instalaciones deportivas | 333.925 | | | |
| 227.12 | Transporte, alojamiento, manutención y otros | 25.000 | | | |
| 228 | TRABAJOS REALIZADOS POR PROFESIONALES | | 120.246 | | |
| 228.01 | Técnicos deportivos | 120.246 | | | |



PROGRAMA H - CONSEJO SOCIAL

H000 CONSEJO SOCIAL



PRESUPUESTO DE 2015

PROGRAMAS PROPIOS: H - CONSEJO SOCIAL

RESUMEN POR CENTROS DE COSTE

| CENTRO DE COSTE | GASTOS | INGRESOS | GASTO NETO |
|---------------------------|----------------|-----------------|-------------------|
| H - CONSEJO SOCIAL | 168.867 | 168.867 | 0 |
| H000 CONSEJO SOCIAL | 168.867 | 168.867 | 0 |

PRESUPUESTO DE INGRESOS AÑO 2015

PROGRAMA PRESUPUESTARIO PROPIO: H - CONSEJO SOCIAL

CENTRO DE COSTE: H000 CONSEJO SOCIAL

TOTAL 168.867

| COD. | EXPLICACIÓN DEL INGRESO | SUBCONCEP. | CONCEPTO | ARTÍCULO | CAPÍTULO |
|--------|------------------------------------|------------|----------|----------|----------|
| 4 | TRANSFERENCIAS CORRIENTES | | | | 168.867 |
| 45 | DE COMUNIDADES AUTÓNOMAS | | | 168.867 | |
| 450 | DE LA COMUNIDAD AUTÓNOMA DE MADRID | | 168.867 | | |
| 450.08 | Al Consejo Social | 168.867 | | | |

PRESUPUESTO DE GASTOS AÑO 2015

PROGRAMA PRESUPUESTARIO PROPIO: H - CONSEJO SOCIAL

CENTRO DE COSTE: H000 CONSEJO SOCIAL

TOTAL 168.867

| COD. | EXPLICACIÓN DEL GASTO | SUBCONCEP. | CONCEPTO | ARTÍCULO | CAPÍTULO |
|-----------|---|------------|----------|---------------|---------------|
| 2 | GASTOS CORRIENTES EN BIENES Y SERVICIOS | | | | 86.925 |
| 20 | ARRENDAMIENTOS | | | 3.000 | |
| 203 | ARRENDAM. MAQUI., INSTA. Y UTILLAJE | | 3.000 | | |
| 203.00 | Arrendamiento de maquinaria, instalaciones y utillaje | 3.000 | | | |
| 22 | MATERIAL, SUMINISTROS Y OTROS | | | 76.925 | |
| 220 | MATERIAL DE OFICINA | | 3.050 | | |
| 220.00 | Ordinario no inventariable | 2.000 | | | |
| 220.01 | Prensa, revistas, libros y otras publicaciones | 500 | | | |
| 220.03 | Fotocopias | 550 | | | |
| 222 | COMUNICACIONES | | 3.050 | | |
| 222.01 | Postales | 50 | | | |
| 222.05 | Mensajería | 3.000 | | | |
| 226 | GASTOS DIVERSOS | | 60.848 | | |
| 226.01 | Atenciones protocolarias y representativas | 9.961 | | | |
| 226.02 | Publicidad y propaganda | 377 | | | |
| 226.03 | Gastos derivados de personal externo | 900 | | | |
| 226.06 | Reuniones | 3.000 | | | |
| 226.14 | Asistencia a órganos colegiados | 46.410 | | | |
| 226.28 | Imprenta y publicaciones institucionales | 200 | | | |
| 227 | TRABAJOS REALIZADOS POR EMPRESAS | | 9.977 | | |
| 227.02 | Transportes | 600 | | | |
| 227.06 | Estudios y trabajos técnicos | 9.000 | | | |
| 227.09 | Artes gráficas | 377 | | | |
| 23 | INDEMNIZ. POR RAZÓN DE SERVICIO | | | 7.000 | |
| 230 | DIETAS | | 1.000 | | |
| 230.00 | Dietas U.A.H. | 1.000 | | | |
| 231 | LOCOMOCIÓN | | 1.000 | | |
| 231.00 | Locomoción U.A.H. | 1.000 | | | |
| 233 | OTRAS INDEMNIZACIONES | | 5.000 | | |
| 233.06 | Reuniones del Consejo Social | 5.000 | | | |
| 4 | TRANSFERENCIAS CORRIENTES | | | | 75.800 |
| 48 | A FAMILIAS E INSTITUC. SIN FINES DE LUCRO | | | 75.800 | |
| 481 | OTRAS TRANSF. A FAMILIAS SIN FINES DE LUCRO | | 26.800 | | |
| 481.07 | A familiares de víctimas del terrorismo | 1.800 | | | |
| 481.09 | Otras transferencias varias | 8.000 | | | |
| 481.19 | Becas "Cardenal Cisneros" del Consejo Social | 17.000 | | | |
| 483 | A ORGANISMOS E INSTIT. SIN FINES DE LUCRO | | 49.000 | | |
| 483.09 | A otros organismos e instituciones | 13.000 | | | |
| 483.23 | Premios a la transferencia de conocimientos | 36.000 | | | |
| 6 | INVERSIONES REALES | | | | 6.142 |
| 62 | INV. NUEVA ASOCIADA AL FUNCION. OPERATIVO DE LOS SERVICIOS | | | 6.142 | |
| 621 | MAQUINARIA, INSTALACIONES Y UTILLAJE | | 6.142 | | |
| 621.03 | Equipos audiovisuales | 6.142 | | | |



PROGRAMA J - POSGRADO Y EDUCACIÓN PERMANENTE

J000 ACTIVIDADES VARIAS DEL VICERRECTORADO
J002 ESCUELA DE DOCTORADO



PRESUPUESTO DE 2015

PROGRAMAS PROPIOS: J - POSGRADO Y EDUCACIÓN PERMANENTE

RESUMEN POR CENTROS DE COSTE

| CENTRO DE COSTE | GASTOS | INGRESOS | GASTO NETO |
|--|----------------|-----------------|-------------------|
| J - POSGRADO Y EDUCACIÓN PERMANENTE | 298.525 | 141.525 | 157.000 |
| J000 ACTIVIDADES VARIAS DEL VICERRECTORADO | 178.000 | 96.000 | 82.000 |
| J002 ESCUELA DE DOCTORADO | 120.525 | 45.525 | 75.000 |

PRESUPUESTO DE INGRESOS AÑO 2015

PROGRAMA PRESUPUESTARIO PROPIO: J - POSGRADO Y EDUCACIÓN PERMANENTE

CENTRO DE COSTE: J000 ACTIVIDADES VARIAS DEL VICERRECTORADO

TOTAL 96.000

| COD. | EXPLICACIÓN DEL INGRESO | SUBCONCEP. | CONCEPTO | ARTÍCULO | CAPÍTULO |
|--------|--|------------|----------|----------|----------|
| 3 | TASAS, PRECIOS PÚBLICOS Y OTROS INGRESOS | | | | 96.000 |
| 31 | PRECIOS PÚBLICOS | | | 96.000 | |
| 310 | PRECIOS PÚBLICOS POR ENSEÑANZA | | 96.000 | | |
| 310.01 | De másteres oficiales | 96.000 | | | |

PRESUPUESTO DE GASTOS AÑO 2015

PROGRAMA PRESUPUESTARIO PROPIO: J - POSGRADO Y EDUCACIÓN PERMANENTE

CENTRO DE COSTE: J000 ACTIVIDADES VARIAS DEL VICERRECTORADO

TOTAL 178.000

| COD. | EXPLICACIÓN DEL GASTO | SUBCONCEP. | CONCEPTO | ARTÍCULO | CAPÍTULO |
|-----------|--|------------|----------|----------------|----------------|
| 2 | GASTOS CORRIENTES EN BIENES Y SERVICIOS | | | | 178.000 |
| 22 | MATERIAL, SUMINISTROS Y OTROS | | | 169.000 | |
| 220 | MATERIAL DE OFICINA | | 8.000 | | |
| 220.00 | Ordinario no inventariable | 3.000 | | | |
| 220.02 | Material informático no inventariable | 2.000 | | | |
| 220.03 | Fotocopias | 3.000 | | | |
| 224 | PRIMAS DE SEGUROS | | 25.500 | | |
| 224.00 | Primas de seguros | 25.500 | | | |
| 226 | GASTOS DIVERSOS | | 9.500 | | |
| 226.01 | Atenciones protocolarias y representativas | 2.000 | | | |
| 226.02 | Publicidad y propaganda | 5.000 | | | |
| 226.06 | Reuniones | 500 | | | |
| 226.07 | Suscripciones y cuotas profesionales | 2.000 | | | |
| 228 | TRABAJOS REALIZADOS POR PROFESIONALES | | 126.000 | | |
| 228.03 | Trabajos técnicos y de colaboración | 124.000 | | | |
| 228.04 | Servicio de traducción | 2.000 | | | |
| 23 | INDEMNIZ. POR RAZÓN DE SERVICIO | | | 9.000 | |
| 230 | DIETAS | | 4.000 | | |
| 230.00 | Dietas U.A.H. | 4.000 | | | |
| 231 | LOCOMOCIÓN | | 5.000 | | |
| 231.00 | Locomoción U.A.H. | 5.000 | | | |

PRESUPUESTO DE INGRESOS AÑO 2015

PROGRAMA PRESUPUESTARIO PROPIO: J - POSGRADO Y EDUCACIÓN PERMANENTE

CENTRO DE COSTE: J002 ESCUELA DE DOCTORADO

TOTAL 45.525

| COD. | EXPLICACIÓN DEL INGRESO | SUBCONCEP. | CONCEPTO | ARTÍCULO | CAPÍTULO |
|-----------|---|------------|----------|---------------|---------------|
| 3 | TASAS, PRECIOS PÚBLICOS Y OTROS INGRESOS | | | | 45.525 |
| 31 | PRECIOS PÚBLICOS | | | 45.525 | |
| 310 | PRECIOS PÚBLICOS POR ENSEÑANZA | | 45.525 | | |
| 310.02 | De cursos de doctorado | 45.525 | | | |

PRESUPUESTO DE GASTOS AÑO 2015

PROGRAMA PRESUPUESTARIO PROPIO: J - POSGRADO Y EDUCACIÓN PERMANENTE

CENTRO DE COSTE: J002 ESCUELA DE DOCTORADO

TOTAL 120.525

| COD. | EXPLICACIÓN DEL GASTO | SUBCONCEP. | CONCEPTO | ARTÍCULO | CAPÍTULO |
|-----------|--|------------|----------|----------------|----------------|
| 2 | GASTOS CORRIENTES EN BIENES Y SERVICIOS | | | | 120.525 |
| 22 | MATERIAL, SUMINISTROS Y OTROS | | | 115.525 | |
| 220 | MATERIAL DE OFICINA | | 5.000 | | |
| 220.00 | Ordinario no inventariable | 1.000 | | | |
| 220.03 | Fotocopias | 1.000 | | | |
| 220.09 | Otro material no inventariable | 3.000 | | | |
| 226 | GASTOS DIVERSOS | | 108.525 | | |
| 226.01 | Atenciones protocolarias y representativas | 1.000 | | | |
| 226.03 | Gastos derivados de personal externo | 75.000 | | | |
| 226.04 | Nuevos programas | 31.273 | | | |
| 226.07 | Suscripciones y cuotas profesionales | 1.252 | | | |
| 228 | TRABAJOS REALIZADOS POR PROFESIONALES | | 2.000 | | |
| 228.04 | Servicio de traducción | 2.000 | | | |
| 23 | INDEMNIZ. POR RAZÓN DE SERVICIO | | | 5.000 | |
| 230 | DIETAS | | 2.500 | | |
| 230.00 | Dietas U.A.H. | 2.500 | | | |
| 231 | LOCOMOCIÓN | | 2.500 | | |
| 231.00 | Locomoción U.A.H. | 2.500 | | | |



PROGRAMA K - RELACIONES INTERNACIONALES

K000 PROGRAMAS DE INTERNACIONALIZACIÓN
K150 PROGRAMAS DE MOVILIDAD
K500 PROGRAMAS CON IBEROAMÉRICA



PRESUPUESTO DE 2015

PROGRAMAS PROPIOS: K - RELACIONES INTERNACIONALES

RESUMEN POR CENTROS DE COSTE

| CENTRO DE COSTE | GASTOS | INGRESOS | GASTO NETO |
|--|------------------|-----------------|-------------------|
| K - RELACIONES INTERNACIONALES | 1.234.732 | 878.650 | 356.082 |
| K000 PROGRAMAS DE INTERNACIONALIZACIÓN | 194.517 | 0 | 194.517 |
| K150 PROGRAMAS DE MOVILIDAD | 976.215 | 878.650 | 97.565 |
| K500 PROGRAMAS CON IBEROAMÉRICA | 64.000 | 0 | 64.000 |



PRESUPUESTO DE GASTOS AÑO 2015

PROGRAMA PRESUPUESTARIO PROPIO: K - RELACIONES INTERNACIONALES

CENTRO DE COSTE: K000 PROGRAMAS DE INTERNACIONALIZACIÓN

TOTAL 194.517

| COD. | EXPLICACIÓN DEL GASTO | SUBCONCEP. | CONCEPTO | ARTÍCULO | CAPÍTULO |
|-----------|--|------------|----------|---------------|----------------|
| 2 | GASTOS CORRIENTES EN BIENES Y SERVICIOS | | | | 30.477 |
| 22 | MATERIAL, SUMINISTROS Y OTROS | | | 12.477 | |
| 220 | MATERIAL DE OFICINA | | 800 | | |
| 220.00 | Ordinario no inventariable | 300 | | | |
| 220.03 | Fotocopias | 500 | | | |
| 223 | TRANSPORTES | | 2.000 | | |
| 223.00 | Transportes | 2.000 | | | |
| 226 | GASTOS DIVERSOS | | 9.677 | | |
| 226.01 | Atenciones protocolarias y representativas | 2.000 | | | |
| 226.02 | Publicidad y propaganda | 1.000 | | | |
| 226.05 | Culturales | 1.000 | | | |
| 226.07 | Suscripciones y cuotas profesionales | 5.677 | | | |
| 23 | INDEMNIZ. POR RAZÓN DE SERVICIO | | | 18.000 | |
| 230 | DIETAS | | 3.000 | | |
| 230.00 | Dietas U.A.H. | 3.000 | | | |
| 231 | LOCOMOCIÓN | | 15.000 | | |
| 231.00 | Locomoción U.A.H. | 15.000 | | | |
| 4 | TRANSFERENCIAS CORRIENTES | | | | 164.040 |
| 48 | A FAMILIAS E INSTITUC. SIN FINES DE LUCRO | | | 99.040 | |
| 481 | OTRAS TRANSF. A FAMILIAS SIN FINES DE LUCRO | | 62.000 | | |
| 481.02 | Para bolsas de viaje a lectores | 27.000 | | | |
| 481.09 | Otras transferencias varias | 5.000 | | | |
| 481.26 | Para programas de internacionalización | 15.000 | | | |
| 481.28 | Oficina universitaria Bruselas | 15.000 | | | |
| 483 | A ORGANISMOS E INSTIT. SIN FINES DE LUCRO | | 37.040 | | |
| 483.00 | A la Fundación General de la Universidad | 37.040 | | | |
| 49 | AL EXTERIOR | | | 65.000 | |
| 490 | CONVENIOS DE COOPERACIÓN | | 65.000 | | |
| 490.02 | Cátedra UNESCO de Educación Superior | 5.000 | | | |
| 490.03 | Cátedra UNESCO de Estudios Afroibericoamericanos | 5.000 | | | |
| 490.06 | Programas AECID | 30.000 | | | |
| 490.20 | Otros programas de cooperación | 5.000 | | | |
| 490.25 | Convocatoria para programas de cooperación | 20.000 | | | |

PRESUPUESTO DE INGRESOS AÑO 2015

PROGRAMA PRESUPUESTARIO PROPIO: K - RELACIONES INTERNACIONALES

CENTRO DE COSTE: K150 PROGRAMAS DE MOVILIDAD

TOTAL **878.650**

| COD. | EXPLICACIÓN DEL INGRESO | SUBCONCEP. | CONCEPTO | ARTÍCULO | CAPÍTULO |
|-----------|---|------------|----------|----------------|----------------|
| 3 | TASAS, PRECIOS PÚBLICOS Y OTROS INGRESOS | | | | 5.000 |
| 31 | PRECIOS PÚBLICOS | | | 5.000 | |
| 313 | DERECHOS MATRÍCULA CURSOS Y SEMINARIOS | | 5.000 | | |
| 313.18 | Cursos Diversos | 5.000 | | | |
| 4 | TRANSFERENCIAS CORRIENTES | | | | 873.650 |
| 41 | DE ORGANISMOS AUTÓNOMOS | | | 633.650 | |
| 419 | DE OTROS ORGANISMOS AUTÓNOMOS | | 633.650 | | |
| 419.01 | Organismo Autónomo de Programas educativos europeos (OAPEE) | 633.650 | | | |
| 47 | DE EMPRESAS PRIVADAS | | | 240.000 | |
| 479 | DE OTRAS ENTIDADES PRIVADAS | | 240.000 | | |
| 479.00 | De otras entidades privadas | 240.000 | | | |

PRESUPUESTO DE GASTOS AÑO 2015

PROGRAMA PRESUPUESTARIO PROPIO: K - RELACIONES INTERNACIONALES

CENTRO DE COSTE: K150 PROGRAMAS DE MOVILIDAD

TOTAL 976.215

| COD. | EXPLICACIÓN DEL GASTO | SUBCONCEP. | CONCEPTO | ARTÍCULO | CAPÍTULO |
|-----------|---|------------|----------|----------------|----------------|
| 2 | GASTOS CORRIENTES EN BIENES Y SERVICIOS | | | | 87.365 |
| 22 | MATERIAL, SUMINISTROS Y OTROS | | | 72.365 | |
| 222 | COMUNICACIONES | | 3.600 | | |
| 222.00 | Telefónicas | 3.600 | | | |
| 226 | GASTOS DIVERSOS | | 8.000 | | |
| 226.01 | Atenciones protocolarias y representativas | 5.000 | | | |
| 226.02 | Publicidad y propaganda | 2.000 | | | |
| 226.06 | Reuniones | 1.000 | | | |
| 227 | TRABAJOS REALIZADOS POR EMPRESAS | | 2.000 | | |
| 227.09 | Artes gráficas | 2.000 | | | |
| 228 | TRABAJOS REALIZADOS POR PROFESIONALES | | 58.765 | | |
| 228.02 | Docencia | 50.765 | | | |
| 228.03 | Trabajos técnicos y de colaboración | 8.000 | | | |
| 23 | INDEMNIZ. POR RAZÓN DE SERVICIO | | | 15.000 | |
| 230 | DIETAS | | 5.000 | | |
| 230.00 | Dietas U.A.H. | 5.000 | | | |
| 231 | LOCOMOCIÓN | | 10.000 | | |
| 231.00 | Locomoción U.A.H. | 10.000 | | | |
| 4 | TRANSFERENCIAS CORRIENTES | | | | 886.850 |
| 48 | A FAMILIAS E INSTITUC. SIN FINES DE LUCRO | | | 886.850 | |
| 480 | BECAS DE FORMACIÓN | | 126.000 | | |
| 480.00 | Becas de formación | 41.000 | | | |
| 480.04 | Becas movilidad global | 70.000 | | | |
| 480.99 | Otras becas y ayudas de estudios | 15.000 | | | |
| 481 | OTRAS TRANSF. A FAMILIAS SIN FINES DE LUCRO | | 760.850 | | |
| 481.03 | Para programas de movilidad de docentes | 27.200 | | | |
| 481.04 | Para becarios de programas eurocomunitarios | 550.000 | | | |
| 481.16 | Becas Miguel de Cervantes | 170.000 | | | |
| 481.20 | Para becarios programas prácticas en empresas | 13.650 | | | |
| 6 | INVERSIONES REALES | | | | 2.000 |
| 62 | INV. NUEVA ASOCIADA AL FUNCION. OPERATIVO DE LOS SERVICIOS | | | 2.000 | |
| 624 | EQUIPOS PARA PROCESOS DE INFORMACIÓN | | 2.000 | | |
| 624.00 | Equipos informáticos adquisición | 2.000 | | | |



PRESUPUESTO DE GASTOS AÑO 2015

PROGRAMA PRESUPUESTARIO PROPIO: K - RELACIONES INTERNACIONALES

CENTRO DE COSTE: K500 PROGRAMAS CON IBEROAMÉRICA

TOTAL 64.000

| COD. | EXPLICACIÓN DEL GASTO | SUBCONCEP. | CONCEPTO | ARTÍCULO | CAPÍTULO |
|------------|--|------------|----------|---------------|---------------|
| 2 | GASTOS CORRIENTES EN BIENES Y SERVICIOS | | | | 16.000 |
| 22 | MATERIAL, SUMINISTROS Y OTROS | | | 6.500 | |
| 220 | MATERIAL DE OFICINA | | 2.000 | | |
| 220.00 | Ordinario no inventariable | 500 | | | |
| 220.09 | Otro material no inventariable | 1.500 | | | |
| 226 | GASTOS DIVERSOS | | 4.500 | | |
| 226.01 | Atenciones protocolarias y representativas | 500 | | | |
| 226.04 | Nuevos programas | 2.000 | | | |
| 226.06 | Reuniones | 2.000 | | | |
| 23 | INDEMNIZ. POR RAZÓN DE SERVICIO | | | 9.500 | |
| 230 | DIETAS | | 2.500 | | |
| 230.00 | Dietas U.A.H. | 2.500 | | | |
| 231 | LOCOMOCIÓN | | 7.000 | | |
| 231.00 | Locomoción U.A.H. | 7.000 | | | |
| 4 | TRANSFERENCIAS CORRIENTES | | | | 48.000 |
| 48 | A FAMILIAS E INSTITUC. SIN FINES DE LUCRO | | | 48.000 | |
| 481 | OTRAS TRANSF. A FAMILIAS SIN FINES DE LUCRO | | 48.000 | | |
| 481.27 | Para oficinas en Iberoamérica | 48.000 | | | |



PROGRAMA L - INFRAESTRUCTURAS Y EQUIPAMIENTO

L010 INFRAESTRUCTURAS Y RMS CAMPUS ALCALÁ
L020 INFRAESTRUCTURAS Y RMS CAMPUS GUADALAJARA
L200 OFICINA DE GESTIÓN DE INFRAESTRUCTURAS Y MNTO.
L210 OFICINA TECNOLÓGICA
L211 RENTING TECNOLÓGICO
L220 SERVICIOS MEDIOAMBIENTALES
L230 SERVICIO DE SALUD LABORAL Y PREVENCIÓN
L300 EQUIPAMIENTO INFORMÁTICO
L310 EQUIPAMIENTO DOCENTE Y ADMINISTRATIVO
L320 MANTENIMIENTO Y SEGURIDAD
L900 CENTRO DE RECURSOS PARA APREND Y LA INVESTIGACIÓN
L920 PROGRAMA DE EFICIENCIA ENERGÉTICA



PRESUPUESTO DE 2015

PROGRAMAS PROPIOS: L - INFRAESTRUCTURAS Y EQUIPAMIENTO

RESUMEN POR CENTROS DE COSTE

| CENTRO DE COSTE | GASTOS | INGRESOS | GASTO NETO |
|--|------------------|------------------|-----------------|
| L - INFRAESTRUCTURAS Y EQUIPAMIENTO | 7.828.457 | 7.998.277 | -169.820 |
| L010 INFRAESTRUCTURAS Y RMS CAMPUS ALCALÁ | 1.692.500 | 1.667.500 | 25.000 |
| L020 INFRAESTRUCTURAS Y RMS CAMPUS GUADALAJARA | 1.200.000 | 3.373.637 | -2.173.637 |
| L200 OFICINA DE GESTION DE INFRAESTRUCTURAS Y MNTD. | 177.250 | 99.140 | 78.110 |
| L210 OFICINA TECNOLÓGICA | 360.650 | 50.000 | 310.650 |
| L211 RENTING TECNOLÓGICO | 49.332 | 0 | 49.332 |
| L220 SERVICIOS MEDIOAMBIENTALES | 345.703 | 58.000 | 287.703 |
| L230 SERVICIO DE SALUD LABORAL Y PREVENCIÓN | 218.500 | 0 | 218.500 |
| L300 EQUIPAMIENTO INFORMÁTICO | 2.236.138 | 2.750.000 | -513.862 |
| L310 EQUIPAMIENTO DOCENTE Y ADMINISTRATIVO | 235.384 | 0 | 235.384 |
| L320 MANTENIMIENTO Y SEGURIDAD | 200.000 | 0 | 200.000 |
| L900 CENTRO DE RECURSOS PARA APREND Y LA INVESTIGACIÓN | 413.000 | 0 | 413.000 |
| L920 PROGRAMA DE EFICIENCIA ENERGÉTICA | 700.000 | 0 | 700.000 |

PRESUPUESTO DE INGRESOS AÑO 2015

PROGRAMA PRESUPUESTARIO PROPIO: L - INFRAESTRUCTURAS Y EQUIPAMIENTO

CENTRO DE COSTE: L010 INFRAESTRUCUTRAS Y RMS CAMPUS ALCALÁ

TOTAL 1.667.500

| COD. | EXPLICACIÓN DEL INGRESO | SUBCONCEP. | CONCEPTO | ARTÍCULO | CAPÍTULO |
|--------|---|------------|-----------|-----------|-----------|
| 7 | TRANSFERENCIAS DE CAPITAL | | | | 1.667.500 |
| 75 | DE COMUNIDADES AUTÓNOMAS | | | 1.667.500 | |
| 750 | DE LA C.M. PARA INFRAESTRUCTURA GENERAL | | 1.667.500 | | |
| 750.00 | De la C.M. para infraestructura | 1.667.500 | | | |

PRESUPUESTO DE GASTOS AÑO 2015

PROGRAMA PRESUPUESTARIO PROPIO: L - INFRAESTRUCTURAS Y EQUIPAMIENTO

CENTRO DE COSTE: L010 INFRAESTRUCUTRAS Y RMS CAMPUS ALCALÁ

TOTAL 1.692.500

| COD. | EXPLICACIÓN DEL GASTO | SUBCONCEP. | CONCEPTO | ARTÍCULO | CAPÍTULO |
|--------|---|------------|-----------|-----------|-----------|
| 2 | GASTOS CORRIENTES EN BIENES Y SERVICIOS | | | | 25.000 |
| 21 | REPARACIÓN, MANT. Y CONSERVACIÓN | | | 25.000 | |
| 212 | EDIFICIOS Y OTRAS CONSTRUCCIONES | | 25.000 | | |
| 212.00 | Edificios y otras construcciones | 25.000 | | | |
| 6 | INVERSIONES REALES | | | | 1.667.500 |
| 62 | INV. NUEVA ASOCIADA AL FUNCION. OPERATIVO DE LOS SERVICIOS | | | 1.667.500 | |
| 620 | INVERSIONES NUEVAS ASOCIADAS AL FUNCIONAMIENTO OPERATIVO DE EDIFICIOS | | 1.667.500 | | |
| 620.70 | Obras emergencia RMS | 50.000 | | | |
| 620.71 | Actuaciones conservación edificios históricos | 700.000 | | | |
| 620.72 | Actuaciones derivadas de la evaluación de riesgos | 150.000 | | | |
| 620.78 | Actuaciones accesibilidad y ajustes en edificios | 30.000 | | | |
| 620.79 | Puesta a punto de instalaciones y legalización de edificios | 250.000 | | | |
| 620.99 | Actuaciones en Campus científico tecnológico | 487.500 | | | |

PRESUPUESTO DE INGRESOS AÑO 2015

PROGRAMA PRESUPUESTARIO PROPIO: L - INFRAESTRUCTURAS Y EQUIPAMIENTO

CENTRO DE COSTE: L020 INFRAESTRUCTURAS Y RMS CAMPUS GUADALAJARA

TOTAL 3.373.637

| COD. | EXPLICACIÓN DEL INGRESO | SUBCONCEP. | CONCEPTO | ARTÍCULO | CAPÍTULO |
|--------|---|------------|-----------|------------------|------------------|
| 7 | TRANSFERENCIAS DE CAPITAL | | | | 3.373.637 |
| 75 | DE COMUNIDADES AUTÓNOMAS | | | 3.373.637 | |
| 752 | DE CASTILLA- LA MANCHA PARA INFRAESTRUCTURA GENERAL | | 3.373.637 | | |
| 752.00 | De Comunidad de Castilla - La Mancha para infraestructura General | 3.373.637 | | | |

PRESUPUESTO DE GASTOS AÑO 2015

PROGRAMA PRESUPUESTARIO PROPIO: L - INFRAESTRUCTURAS Y EQUIPAMIENTO

CENTRO DE COSTE: L020 INFRAESTRUCTURAS Y RMS CAMPUS GUADALAJARA

TOTAL 1.200.000

| COD. | EXPLICACIÓN DEL GASTO | SUBCONCEP. | CONCEPTO | ARTÍCULO | CAPÍTULO |
|--------|---|------------|----------|-----------|-----------|
| 6 | INVERSIONES REALES | | | | 1.200.000 |
| 62 | INV. NUEVA ASOCIADA AL FUNCION. OPERATIVO DE LOS SERVICIOS | | | 1.200.000 | |
| 620 | INVERSIONES NUEVAS ASOCIADAS AL FUNCIONAMIENTO OPERATIVO DE EDIFICIOS | | 840.000 | | |
| 620.70 | Obras emergencia RMS | 50.000 | | | |
| 620.72 | Actuaciones derivadas de la evaluación de riesgos | 100.000 | | | |
| 620.78 | Actuaciones accesibilidad y ajustes en edificios | 50.000 | | | |
| 620.79 | Puesta a punto de instalaciones y legalización de edificios | 150.000 | | | |
| 620.90 | Puesta a punto de edificios | 490.000 | | | |
| 624 | EQUIPOS PARA PROCESOS DE INFORMACIÓN | | 360.000 | | |
| 624.91 | Plan tecnológico | 360.000 | | | |

PRESUPUESTO DE INGRESOS AÑO 2015

PROGRAMA PRESUPUESTARIO PROPIO: L - INFRAESTRUCTURAS Y EQUIPAMIENTO

CENTRO DE COSTE: L200 OFICINA DE GESTION DE INFRAESTRUCTURAS Y MNTO.

TOTAL 99.140

| COD. | EXPLICACIÓN DEL INGRESO | SUBCONCEP. | CONCEPTO | ARTÍCULO | CAPÍTULO |
|--------|--|------------|----------|----------|----------|
| 7 | TRANSFERENCIAS DE CAPITAL | | | | 99.140 |
| 75 | DE COMUNIDADES AUTÓNOMAS | | | 99.140 | |
| 750 | DE LA C.M. PARA INFRAESTRUCTURA GENERAL | | 99.140 | | |
| 750.30 | Del Consorcio Alcalá de Henares Patrimonio de la Humanidad | 99.140 | | | |

PRESUPUESTO DE GASTOS AÑO 2015

PROGRAMA PRESUPUESTARIO PROPIO: L - INFRAESTRUCTURAS Y EQUIPAMIENTO

CENTRO DE COSTE: L200 OFICINA DE GESTION DE INFRAESTRUCTURAS Y MNTO.

TOTAL 177.250

| COD. | EXPLICACIÓN DEL GASTO | SUBCONCEP. | CONCEPTO | ARTÍCULO | CAPÍTULO |
|--------|---|------------|----------|----------|----------|
| 4 | TRANSFERENCIAS CORRIENTES | | | | 27.250 |
| 44 | A EMPRESAS PÚBLICAS Y OTROS ENTES PÚBLICOS | | | 27.250 | |
| 441 | A OTROS ENTES PÚBLICOS | | 27.250 | | |
| 441.01 | A Consorcio Alcalá de Henares Patrimonio de la Humanidad | 27.250 | | | |
| 6 | INVERSIONES REALES | | | | 150.000 |
| 62 | INV. NUEVA ASOCIADA AL FUNCION. OPERATIVO DE LOS SERVICIOS | | | 150.000 | |
| 620 | INVERSIONES NUEVAS ASOCIADAS AL FUNCIONAMIENTO OPERATIVO DE EDIFICIOS | | 150.000 | | |
| 620.22 | Equipos técnicos de proyectos | 150.000 | | | |

PRESUPUESTO DE INGRESOS AÑO 2015

PROGRAMA PRESUPUESTARIO PROPIO: L - INFRAESTRUCTURAS Y EQUIPAMIENTO

CENTRO DE COSTE: L210 OFICINA TECNOLÓGICA

TOTAL 50.000

| COD. | EXPLICACIÓN DEL INGRESO | SUBCONCEP. | CONCEPTO | ARTÍCULO | CAPÍTULO |
|--------|--|------------|----------|----------|----------|
| 3 | TASAS, PRECIOS PÚBLICOS Y OTROS INGRESOS | | | | 50.000 |
| 39 | OTROS INGRESOS | | | 50.000 | |
| 399 | OTROS | | 50.000 | | |
| 399.00 | Otros ingresos | 50.000 | | | |

PRESUPUESTO DE GASTOS AÑO 2015

PROGRAMA PRESUPUESTARIO PROPIO: L - INFRAESTRUCTURAS Y EQUIPAMIENTO

CENTRO DE COSTE: L210 OFICINA TECNOLÓGICA

TOTAL 360.650

| COD. | EXPLICACIÓN DEL GASTO | SUBCONCEP. | CONCEPTO | ARTÍCULO | CAPÍTULO |
|-----------|---|------------|----------|----------------|----------------|
| 1 | GASTOS DE PERSONAL | | | | 6.000 |
| 15 | INCENTIVOS AL RENDIMIENTO | | | 6.000 | |
| 151 | GRATIFICACIONES | | 6.000 | | |
| 151.02 | Horas extras PAS laboral | 6.000 | | | |
| 2 | GASTOS CORRIENTES EN BIENES Y SERVICIOS | | | | 35.000 |
| 22 | MATERIAL, SUMINISTROS Y OTROS | | | 35.000 | |
| 220 | MATERIAL DE OFICINA | | 30.000 | | |
| 220.02 | Material informático no inventariable | 30.000 | | | |
| 228 | TRABAJOS REALIZADOS POR PROFESIONALES | | 5.000 | | |
| 228.03 | Trabajos técnicos y de colaboración | 5.000 | | | |
| 6 | INVERSIONES REALES | | | | 319.650 |
| 62 | INV. NUEVA ASOCIADA AL FUNCION. OPERATIVO DE LOS SERVICIOS | | | 319.650 | |
| 620 | INVERSIONES NUEVAS ASOCIADAS AL FUNCIONAMIENTO OPERATIVO DE EDIFICIOS | | 149.650 | | |
| 620.22 | Equipos técnicos de proyectos | 149.650 | | | |
| 624 | EQUIPOS PARA PROCESOS DE INFORMACIÓN | | 170.000 | | |
| 624.91 | Plan tecnológico | 170.000 | | | |



PRESUPUESTO DE GASTOS AÑO 2015

PROGRAMA PRESUPUESTARIO PROPIO: L - INFRAESTRUCTURAS Y EQUIPAMIENTO

CENTRO DE COSTE: L211 RENTING TECNOLÓGICO

TOTAL 49.332

| COD. | EXPLICACIÓN DEL GASTO | SUBCONCEP. | CONCEPTO | ARTÍCULO | CAPÍTULO |
|--------|--|------------|----------|----------|----------|
| 6 | INVERSIONES REALES | | | | 49.332 |
| 62 | INV. NUEVA ASOCIADA AL FUNCION. OPERATIVO DE LOS SERVICIOS | | | 49.332 | |
| 624 | EQUIPOS PARA PROCESOS DE INFORMACIÓN | | 49.332 | | |
| 624.80 | Renovación de equipos informáticos. Renting | 49.332 | | | |

PRESUPUESTO DE INGRESOS AÑO 2015

PROGRAMA PRESUPUESTARIO PROPIO: L - INFRAESTRUCTURAS Y EQUIPAMIENTO

CENTRO DE COSTE: L220 SERVICIOS MEDIOAMBIENTALES

TOTAL **58.000**

| COD. | EXPLICACIÓN DEL INGRESO | SUBCONCEP. | CONCEPTO | ARTÍCULO | CAPÍTULO |
|-----------|---|------------|----------|---------------|---------------|
| 3 | TASAS, PRECIOS PÚBLICOS Y OTROS INGRESOS | | | | 58.000 |
| 30 | VENTA DE BIENES | | | 7.000 | |
| 300 | VENTA DE PUBLICACIONES | | 1.000 | | |
| 300.01 | Al exterior | 1.000 | | | |
| 303 | VENTA DE PRODUCTOS DE JARDINERÍA | | 6.000 | | |
| 303.00 | Venta de productos de jardinería | 6.000 | | | |
| 31 | PRECIOS PÚBLICOS | | | 2.000 | |
| 313 | DERECHOS MATRÍCULA CURSOS Y SEMINARIOS | | 2.000 | | |
| 313.18 | Cursos Diversos | 2.000 | | | |
| 39 | OTROS INGRESOS | | | 49.000 | |
| 399 | OTROS | | 49.000 | | |
| 399.00 | Otros ingresos | 49.000 | | | |

PRESUPUESTO DE GASTOS AÑO 2015

PROGRAMA PRESUPUESTARIO PROPIO: L - INFRAESTRUCTURAS Y EQUIPAMIENTO

CENTRO DE COSTE: L220 SERVICIOS MEDIOAMBIENTALES

TOTAL 345.703

| COD. | EXPLICACIÓN DEL GASTO | SUBCONCEP. | CONCEPTO | ARTÍCULO | CAPÍTULO |
|-----------|---|------------|----------|----------------|----------------|
| 2 | GASTOS CORRIENTES EN BIENES Y SERVICIOS | | | | 62.000 |
| 20 | ARRENDAMIENTOS | | | 1.000 | |
| 203 | ARRENDAM. MAQUI., INSTA. Y UTILLAJE | | 1.000 | | |
| 203.00 | Arrendamiento de maquinaria, instalaciones y utillaje | 1.000 | | | |
| 21 | REPARACIÓN, MANT. Y CONSERVACIÓN | | | 5.500 | |
| 214 | ELEMENTOS DE TRANSPORTE | | 500 | | |
| 214.00 | Elementos de transporte | 500 | | | |
| 217 | INSTALACIONES TÉCNICAS | | 5.000 | | |
| 217.00 | Instalaciones técnicas | 5.000 | | | |
| 22 | MATERIAL, SUMINISTROS Y OTROS | | | 55.500 | |
| 220 | MATERIAL DE OFICINA | | 3.000 | | |
| 220.00 | Ordinario no inventariable | 1.000 | | | |
| 220.03 | Fotocopias | 1.500 | | | |
| 220.09 | Otro material no inventariable | 500 | | | |
| 221 | SUMINISTROS | | 14.800 | | |
| 221.03 | Combustibles | 800 | | | |
| 221.09 | Otros suministros | 14.000 | | | |
| 222 | COMUNICACIONES | | 2.700 | | |
| 222.00 | Telefónicas | 2.500 | | | |
| 222.05 | Mensajería | 200 | | | |
| 224 | PRIMAS DE SEGUROS | | 3.300 | | |
| 224.00 | Primas de seguros | 3.300 | | | |
| 226 | GASTOS DIVERSOS | | 11.200 | | |
| 226.09 | Otros | 11.200 | | | |
| 227 | TRABAJOS REALIZADOS POR EMPRESAS | | 12.000 | | |
| 227.00 | Limpieza y aseo | 1.000 | | | |
| 227.01 | Seguridad | 1.000 | | | |
| 227.06 | Estudios y trabajos técnicos | 1.000 | | | |
| 227.12 | Transporte, alojamiento, manutención y otros | 9.000 | | | |
| 228 | TRABAJOS REALIZADOS POR PROFESIONALES | | 8.500 | | |
| 228.03 | Trabajos técnicos y de colaboración | 8.500 | | | |
| 4 | TRANSFERENCIAS CORRIENTES | | | | 275.703 |
| 48 | A FAMILIAS E INSTITUC. SIN FINES DE LUCRO | | | 275.703 | |
| 483 | A ORGANISMOS E INSTIT. SIN FINES DE LUCRO | | 275.703 | | |
| 483.00 | A la Fundación General de la Universidad | 275.703 | | | |
| 6 | INVERSIONES REALES | | | | 8.000 |
| 62 | INV. NUEVA ASOCIADA AL FUNCION. OPERATIVO DE LOS SERVICIOS | | | 8.000 | |
| 620 | INVERSIONES NUEVAS ASOCIADAS AL FUNCIONAMIENTO OPERATIVO DE EDIFICIOS | | 8.000 | | |
| 620.49 | Jardín botánico | 8.000 | | | |



PRESUPUESTO DE GASTOS AÑO 2015

PROGRAMA PRESUPUESTARIO PROPIO: L - INFRAESTRUCTURAS Y EQUIPAMIENTO

CENTRO DE COSTE: L230 SERVICIO DE SALUD LABORAL Y PREVENCIÓN

TOTAL 218.500

| COD. | EXPLICACIÓN DEL GASTO | SUBCONCEP. | CONCEPTO | ARTÍCULO | CAPÍTULO |
|--------|---|------------|----------|----------|----------|
| 2 | GASTOS CORRIENTES EN BIENES Y SERVICIOS | | | | 193.500 |
| 22 | MATERIAL, SUMINISTROS Y OTROS | | | 193.500 | |
| 226 | GASTOS DIVERSOS | | 30.670 | | |
| 226.09 | Otros | 15.000 | | | |
| 226.30 | Material médico de asistencia | 15.670 | | | |
| 227 | TRABAJOS REALIZADOS POR EMPRESAS | | 162.830 | | |
| 227.06 | Estudios y trabajos técnicos | 104.790 | | | |
| 227.28 | Análisis clínicos | 30.704 | | | |
| 227.99 | Otros trabajos realizados por empresas | 27.336 | | | |
| 6 | INVERSIONES REALES | | | | 25.000 |
| 62 | INV. NUEVA ASOCIADA AL FUNCION. OPERATIVO DE LOS SERVICIOS | | | 25.000 | |
| 620 | INVERSIONES NUEVAS ASOCIADAS AL FUNCIONAMIENTO OPERATIVO DE EDIFICIOS | | 25.000 | | |
| 620.90 | Puesta a punto de edificios | 25.000 | | | |

PRESUPUESTO DE INGRESOS AÑO 2015

PROGRAMA PRESUPUESTARIO PROPIO: L - INFRAESTRUCTURAS Y EQUIPAMIENTO

CENTRO DE COSTE: L300 EQUIPAMIENTO INFORMÁTICO

TOTAL **2.750.000**

| COD. | EXPLICACIÓN DEL INGRESO | SUBCONCEP. | CONCEPTO | ARTÍCULO | CAPÍTULO |
|-----------|--|------------|-----------|------------------|------------------|
| 7 | TRANSFERENCIAS DE CAPITAL | | | | 1.250.000 |
| 70 | DE LA ADMINISTRACIÓN DEL ESTADO | | | 1.250.000 | |
| 703 | DEL MINISTERIO DE ECONOMÍA Y COMPETITIVIDAD | | 1.250.000 | | |
| 703.26 | Convenio equipamiento e Infraestructuras Científicas | 1.250.000 | | | |
| 8 | ACTIVOS FINANCIEROS | | | | 1.500.000 |
| 87 | REMANENTE DE TESORERÍA | | | 1.500.000 | |
| 871 | REMANENTE ESPECÍFICO | | 1.500.000 | | |
| 871.00 | Remanente específico | 1.500.000 | | | |

PRESUPUESTO DE GASTOS AÑO 2015

PROGRAMA PRESUPUESTARIO PROPIO: L - INFRAESTRUCTURAS Y EQUIPAMIENTO

CENTRO DE COSTE: L300 EQUIPAMIENTO INFORMÁTICO

TOTAL 2.236.138

| COD. | EXPLICACIÓN DEL GASTO | SUBCONCEP. | CONCEPTO | ARTÍCULO | CAPÍTULO |
|-----------|---|------------|-----------|------------------|------------------|
| 6 | INVERSIONES REALES | | | | 2.236.138 |
| 62 | INV. NUEVA ASOCIADA AL FUNCION. OPERATIVO DE LOS SERVICIOS | | | 1.908.013 | |
| 624 | EQUIPOS PARA PROCESOS DE INFORMACIÓN | | 1.908.013 | | |
| 624.00 | Equipos informáticos adquisición | 85.537 | | | |
| 624.91 | Plan tecnológico | 1.372.112 | | | |
| 624.97 | Equipos de digitalización de documentos | 22.476 | | | |
| 624.98 | Aplicaciones de red | 427.888 | | | |
| 64 | GASTOS EN INVESTIGACIÓN Y DESARROLLO | | | 328.125 | |
| 645 | TRANSFERENCIAS CORRIENTES | | 328.125 | | |
| 645.21 | A la Fundación General de la Universidad (IMDEA Network) | 328.125 | | | |



PRESUPUESTO DE GASTOS AÑO 2015

PROGRAMA PRESUPUESTARIO PROPIO: L - INFRAESTRUCTURAS Y EQUIPAMIENTO

CENTRO DE COSTE: L310 EQUIPAMIENTO DOCENTE Y ADMINISTRATIVO

TOTAL 235.384

| COD. | EXPLICACIÓN DEL GASTO | SUBCONCEP. | CONCEPTO | ARTÍCULO | CAPÍTULO |
|--------|--|------------|----------|----------|----------|
| 6 | INVERSIONES REALES | | | | 235.384 |
| 62 | INV. NUEVA ASOCIADA AL FUNCION. OPERATIVO DE LOS SERVICIOS | | | 235.384 | |
| 623 | MOBILIARIO Y ENSERES | | 235.384 | | |
| 623.98 | Programa de homogeneización de laboratorios | 164.384 | | | |
| 623.99 | Otros equipamientos | 71.000 | | | |



PRESUPUESTO DE GASTOS AÑO 2015

PROGRAMA PRESUPUESTARIO PROPIO: L - INFRAESTRUCTURAS Y EQUIPAMIENTO

CENTRO DE COSTE: L320 MANTENIMIENTO Y SEGURIDAD

TOTAL 200.000

| COD. | EXPLICACIÓN DEL GASTO | SUBCONCEP. | CONCEPTO | ARTÍCULO | CAPÍTULO |
|--------|---|------------|----------|----------|----------|
| 2 | GASTOS CORRIENTES EN BIENES Y SERVICIOS | | | | 200.000 |
| 21 | REPARACIÓN, MANT. Y CONSERVACIÓN | | | 200.000 | |
| 212 | EDIFICIOS Y OTRAS CONSTRUCCIONES | | 200.000 | | |
| 212.00 | Edificios y otras construcciones | 200.000 | | | |



PRESUPUESTO DE GASTOS AÑO 2015

PROGRAMA PRESUPUESTARIO PROPIO: L - INFRAESTRUCTURAS Y EQUIPAMIENTO

CENTRO DE COSTE: L900 CENTRO DE RECURSOS PARA APREND Y LA INVESTIGACIÓN

TOTAL 413.000

| COD. | EXPLICACIÓN DEL GASTO | SUBCONCEP. | CONCEPTO | ARTÍCULO | CAPÍTULO |
|--------|--|------------|----------|----------|----------|
| 6 | INVERSIONES REALES | | | | 413.000 |
| 62 | INV. NUEVA ASOCIADA AL FUNCION. OPERATIVO DE LOS SERVICIOS | | | 413.000 | |
| 623 | MOBILIARIO Y ENSERES | | 10.000 | | |
| 623.01 | Equipamiento | 10.000 | | | |
| 624 | EQUIPOS PARA PROCESOS DE INFORMACIÓN | | 403.000 | | |
| 624.85 | Equipamiento técnico | 403.000 | | | |



PRESUPUESTO DE GASTOS AÑO 2015

PROGRAMA PRESUPUESTARIO PROPIO: L - INFRAESTRUCTURAS Y EQUIPAMIENTO

CENTRO DE COSTE: L920 PROGRAMA DE EFICIENCIA ENERGÉTICA

TOTAL 700.000

| COD. | EXPLICACIÓN DEL GASTO | SUBCONCEP. | CONCEPTO | ARTÍCULO | CAPÍTULO |
|--------|--|------------|----------|----------|----------|
| 6 | INVERSIONES REALES | | | | 700.000 |
| 62 | INV. NUEVA ASOCIADA AL FUNCION. OPERATIVO DE LOS SERVICIOS | | | 700.000 | |
| 621 | MAQUINARIA, INSTALACIONES Y UTILLAJE | | 700.000 | | |
| 621.99 | Aplicaciones de red | 700.000 | | | |



PROGRAMA M - INVESTIGACIÓN

M000 PROMOCIÓN PROPIA
M010 MANTENIMIENTO Y CONSERVACIÓN
M020 FINANCIACIÓN EXTERNA
M450 CENTRO DE EXPERIMENTACIÓN ANIMAL
M460 CENTRO DE ANÁLISIS QUÍMICOS Y MICROBIOLÓGICOS
M480 GABINETE DE DIBUJO Y FOTOGRAFÍA CIENTÍFICA
M490 INSTALACIÓN RADIATIVA
M500 MICROSCOPIA ELECTRÓNICA
M510 TALLER DE VIDRIO
M520 UNIDAD DE BIOLOGÍA MOLECULAR
M540 UNIDAD DE CULTIVOS DE CÉLULAS ANIMALES
M570 CENTRO DE QUÍMICA APLICADA Y BIOTECNOLOGÍA
M580 UNIDAD DE INSTRUMENTACIÓN CIENTÍFICA
M660 CENTRO DE ALTA TECNOLOGÍA Y HOMOLOGACIÓN
M800 O.T.R.I.



PRESUPUESTO DE 2015

PROGRAMAS PROPIOS: M - INVESTIGACIÓN

RESUMEN POR CENTROS DE COSTE

| CENTRO DE COSTE | GASTOS | INGRESOS | GASTO NETO |
|--|-------------------|-------------------|-------------------|
| M - INVESTIGACIÓN | 19.653.015 | 17.868.595 | 1.784.420 |
| M000 PROMOCIÓN PROPIA | 3.868.763 | 923.897 | 2.944.866 |
| M010 MANTENIMIENTO Y CONSERVACIÓN | 150.000 | 1.580.620 | -1.430.620 |
| M020 FINANCIACIÓN EXTERNA | 14.929.652 | 14.853.896 | 75.756 |
| M450 CENTRO DE EXPERIMENTACIÓN ANIMAL | 37.000 | 40.000 | -3.000 |
| M460 CENTRO DE ANÁLISIS QUÍMICOS Y MICROBIOLÓGICOS | 35.000 | 35.000 | 0 |
| M480 GABINETE DE DIBUJO Y FOTOGRAFÍA CIENTÍFICA | 8.500 | 8.500 | 0 |
| M490 INSTALACIÓN RADIATIVA | 10.000 | 2.000 | 8.000 |
| M500 MICROSCOPIA ELECTRÓNICA | 1.729 | 1.729 | 0 |
| M510 TALLER DE VIDRIO | 20.000 | 33.303 | -13.303 |
| M520 UNIDAD DE BIOLOGÍA MOLECULAR | 40.000 | 45.000 | -5.000 |
| M540 UNIDAD DE CULTIVOS DE CÉLULAS ANIMALES | 14.000 | 14.000 | 0 |
| M570 CENTRO DE QUÍMICA APLICADA Y BIOTECNOLOGÍA | 85.748 | 58.900 | 26.848 |
| M580 UNIDAD DE INSTRUMENTACIÓN CIENTÍFICA | 107.909 | 85.000 | 22.909 |
| M660 CENTRO DE ALTA TECNOLOGÍA Y HOMOLOGACIÓN | 80.353 | 84.000 | -3.647 |
| M800 O.T.R.I. | 264.361 | 102.750 | 161.611 |

PRESUPUESTO DE INGRESOS AÑO 2015

PROGRAMA PRESUPUESTARIO PROPIO: M - INVESTIGACIÓN

CENTRO DE COSTE: M000 PROMOCIÓN PROPIA

TOTAL 923.897

| COD. | EXPLICACIÓN DEL INGRESO | SUBCONCEP. | CONCEPTO | ARTÍCULO | CAPÍTULO |
|-----------|---|------------|----------|----------------|----------------|
| 7 | TRANSFERENCIAS DE CAPITAL | | | | 663.897 |
| 70 | DE LA ADMINISTRACIÓN DEL ESTADO | | | 590.453 | |
| 703 | DEL MINISTERIO DE ECONOMÍA Y COMPETITIVIDAD | | 590.453 | | |
| 703.12 | Ramón y Cajal | 467.495 | | | |
| 703.15 | Personal contratado Juan de la Cierva | 29.282 | | | |
| 703.18 | Contratados Técnicos de Apoyo | 64.678 | | | |
| 703.22 | Contratados postdoctorales | 28.998 | | | |
| 75 | DE COMUNIDADES AUTÓNOMAS | | | 47.524 | |
| 751 | DE LA C.M. PARA INVESTIGACIÓN | | 47.524 | | |
| 751.16 | Complemento Autonómico Ramón y Cajal | 47.524 | | | |
| 78 | TRANSFERENCIAS DE CAPITAL DE FAMILIAS E INST. SIN FINES DE LUCRO | | | 25.920 | |
| 781 | TRANSFERENCIAS PARA INVESTIGACIÓN | | 25.920 | | |
| 781.09 | Otras transferencias de investigación | 25.920 | | | |
| 8 | ACTIVOS FINANCIEROS | | | | 260.000 |
| 87 | REMANENTE DE TESORERÍA | | | 260.000 | |
| 870 | REMANENTE DE TESORERÍA | | 260.000 | | |
| 870.00 | Remanente general | 260.000 | | | |

PRESUPUESTO DE GASTOS AÑO 2015

PROGRAMA PRESUPUESTARIO PROPIO: M - INVESTIGACIÓN

CENTRO DE COSTE: M000 PROMOCIÓN PROPIA

TOTAL **3.868.763**

| COD. | EXPLICACIÓN DEL GASTO | SUBCONCEP. | CONCEPTO | ARTÍCULO | CAPÍTULO |
|-----------|---|------------|-----------|------------------|------------------|
| 6 | INVERSIONES REALES | | | | 3.868.763 |
| 64 | GASTOS EN INVESTIGACIÓN Y DESARROLLO | | | 3.868.763 | |
| 640 | GASTOS DE PERSONAL INVESTIGADOR | | 2.329.576 | | |
| 640.03 | Personal investigador contratado por convenio (Ramón y Cajal) | 550.000 | | | |
| 640.05 | Personal Laboral investigación (Juan de la Cierva) | 29.283 | | | |
| 640.06 | Personal contratado PIF | 1.274.292 | | | |
| 640.14 | Personal contratado técnicos de apoyo MINECO | 82.268 | | | |
| 640.17 | Personal Contratado Postdoctorales | 326.822 | | | |
| 640.18 | Personal contratado formación posdoctoral (MINECO) | 33.191 | | | |
| 640.25 | Personal contratado Fundación Canis Majoris | 33.720 | | | |
| 643 | MATERIAL, SUMINISTROS Y OTROS | | 45.000 | | |
| 643.07 | Reuniones | 15.000 | | | |
| 643.12 | Tributos | 10.000 | | | |
| 643.13 | Gastos diversos | 20.000 | | | |
| 645 | TRANSFERENCIAS CORRIENTES | | 599.187 | | |
| 645.02 | Becarios de investigación de la Univ. de Alcalá | 87.650 | | | |
| 645.04 | Becarios FPU De la Universidad de Alcalá | 38.422 | | | |
| 645.07 | Movilidad personal investigador Espacio Europeo | 165.000 | | | |
| 645.09 | Bolsas de viaje | 50.000 | | | |
| 645.12 | Becas de inglés | 4.000 | | | |
| 645.15 | Seguro de becarios | 2.500 | | | |
| 645.22 | Becas de introducción a la investigación | 28.800 | | | |
| 645.23 | Premios "Jóvenes Investigadores" | 5.000 | | | |
| 645.27 | Ayudas de iniciación a la actividad investigadora | 217.815 | | | |
| 649 | GASTOS ASOCIADOS AL DESARROLLO DE LA INVESTIGACIÓN | | 895.000 | | |
| 649.03 | Financiación Proyectos Puente | 25.000 | | | |
| 649.05 | Ayudas para la preparación de proyectos europeos | 10.000 | | | |
| 649.26 | Reparto Fondos de investigación | 660.000 | | | |
| 649.60 | Creación y consolidación grupos de investigación | 200.000 | | | |

PRESUPUESTO DE INGRESOS AÑO 2015

PROGRAMA PRESUPUESTARIO PROPIO: M - INVESTIGACIÓN

CENTRO DE COSTE: M010 MANTENIMIENTO Y CONSERVACIÓN

TOTAL **1.580.620**

| COD. | EXPLICACIÓN DEL INGRESO | SUBCONCEP. | CONCEPTO | ARTÍCULO | CAPÍTULO |
|-----------|---|------------|----------|----------------|------------------|
| 3 | TASAS, PRECIOS PÚBLICOS Y OTROS INGRESOS | | | | 555.725 |
| 31 | PRECIOS PÚBLICOS | | | 555.725 | |
| 317 | SERVICIOS PRESTADOS POR C. DE INVESTIGACIÓN DE LA U.A.H. | | 555.725 | | |
| 317.01 | Al exterior | 555.725 | | | |
| 7 | TRANSFERENCIAS DE CAPITAL | | | | 1.024.895 |
| 70 | DE LA ADMINISTRACIÓN DEL ESTADO | | | 479.727 | |
| 703 | DEL MINISTERIO DE ECONOMÍA Y COMPETITIVIDAD | | 479.727 | | |
| 703.02 | Anualidades de Proyectos | 479.727 | | | |
| 74 | DE EMPRESAS PÚBLICAS Y OTROS ENTES PÚBLICOS | | | 92.733 | |
| 741 | TRANSFERENCIAS PARA INVESTIGACIÓN | | 92.733 | | |
| 741.01 | Anualidades de proyectos | 92.733 | | | |
| 75 | DE COMUNIDADES AUTÓNOMAS | | | 49.584 | |
| 751 | DE LA C.M. PARA INVESTIGACIÓN | | 46.718 | | |
| 751.01 | Anualidades de proyectos | 46.718 | | | |
| 759 | DE OTRAS COMUNIDADES AUTÓNOMAS | | 2.866 | | |
| 759.02 | Anualidades de proyectos | 2.866 | | | |
| 77 | DE EMPRESAS PRIVADAS | | | 71.508 | |
| 771 | TRANSFERENCIAS PARA INVESTIGACIÓN | | 71.508 | | |
| 771.01 | Anualidades de proyectos | 71.508 | | | |
| 78 | TRANSFERENCIAS DE CAPITAL DE FAMILIAS E INST. SIN FINES DE LUCRO | | | 6.343 | |
| 781 | TRANSFERENCIAS PARA INVESTIGACIÓN | | 6.343 | | |
| 781.02 | Gastos generales | 6.343 | | | |
| 79 | DEL EXTERIOR | | | 325.000 | |
| 791 | TRASFERENCIAS PARA INVESTIGACIÓN | | 325.000 | | |
| 791.01 | Anualidades de proyectos | 325.000 | | | |

PRESUPUESTO DE GASTOS AÑO 2015

PROGRAMA PRESUPUESTARIO PROPIO: M - INVESTIGACIÓN

CENTRO DE COSTE: M010 MANTENIMIENTO Y CONSERVACIÓN

TOTAL 150.000

| COD. | EXPLICACIÓN DEL GASTO | SUBCONCEP. | CONCEPTO | ARTÍCULO | CAPÍTULO |
|--------|--|------------|----------|----------|----------|
| 6 | INVERSIONES REALES | | | | 150.000 |
| 64 | GASTOS EN INVESTIGACIÓN Y DESARROLLO | | | 150.000 | |
| 642 | REPARACIÓN, MANTENIMIENTO Y CONSERVACIÓN | | 150.000 | | |
| 642.01 | De equipos de investigación | 150.000 | | | |

PRESUPUESTO DE INGRESOS AÑO 2015

PROGRAMA PRESUPUESTARIO PROPIO: M - INVESTIGACIÓN

CENTRO DE COSTE: M020 FINANCIACIÓN EXTERNA

TOTAL **14.853.896**

| COD. | EXPLICACIÓN DEL INGRESO | SUBCONCEP. | CONCEPTO | ARTÍCULO | CAPÍTULO |
|-----------|--|------------|-----------|------------------|-------------------|
| 3 | TASAS, PRECIOS PÚBLICOS Y OTROS INGRESOS | | | | 3.704.828 |
| 31 | PRECIOS PÚBLICOS | | | 3.704.828 | |
| 317 | SERVICIOS PRESTADOS POR C. DE INVESTIGACIÓN DE LA U.A.H. | | 3.704.828 | | |
| 317.01 | Al exterior | 3.704.828 | | | |
| 7 | TRANSFERENCIAS DE CAPITAL | | | | 11.021.802 |
| 70 | DE LA ADMINISTRACIÓN DEL ESTADO | | | 7.604.773 | |
| 700 | DEL MINISTERIO DE EDUCACIÓN | | 564.780 | | |
| 700.05 | Sabáticos | 32.400 | | | |
| 700.11 | Estancias cortas de becarios | 72.400 | | | |
| 700.14 | Contratados FPU | 425.601 | | | |
| 700.18 | Becas FPU | 27.859 | | | |
| 700.20 | Tasas de tutela académica | 6.520 | | | |
| 703 | DEL MINISTERIO DE ECONOMÍA Y COMPETITIVIDAD | | 7.039.993 | | |
| 703.02 | Anualidades de Proyectos | 6.457.000 | | | |
| 703.19 | Contratados FPI | 508.793 | | | |
| 703.20 | Estancias breves de becarios FPI | 74.200 | | | |
| 74 | DE EMPRESAS PÚBLICAS Y OTROS ENTES PÚBLICOS | | | 745.489 | |
| 741 | TRANSFERENCIAS PARA INVESTIGACIÓN | | 745.489 | | |
| 741.01 | Anualidades de proyectos | 745.489 | | | |
| 75 | DE COMUNIDADES AUTÓNOMAS | | | 535.933 | |
| 751 | DE LA C.M. PARA INVESTIGACIÓN | | 534.813 | | |
| 751.01 | Anualidades de proyectos | 274.813 | | | |
| 751.15 | Programa I3 | 260.000 | | | |
| 752 | DE CASTILLA- LA MANCHA PARA INFRAESTRUCTURA GENERAL | | 1.120 | | |
| 752.03 | Contratos personal investigador | 1.120 | | | |
| 77 | DE EMPRESAS PRIVADAS | | | 476.721 | |
| 771 | TRANSFERENCIAS PARA INVESTIGACIÓN | | 476.721 | | |
| 771.01 | Anualidades de proyectos | 476.721 | | | |
| 79 | DEL EXTERIOR | | | 1.658.886 | |
| 791 | TRASFERENCIAS PARA INVESTIGACIÓN | | 1.658.886 | | |
| 791.01 | Anualidades de proyectos | 1.625.000 | | | |
| 791.05 | Marie Curie | 33.886 | | | |
| 9 | PASIVOS FINANCIEROS | | | | 127.266 |
| 90 | PRÉSTAMOS RECIBIDOS DE ENTES PÚBLICOS | | | 127.266 | |
| 900 | PRÉSTAMOS RECIBIDOS DEL MINECO | | 127.266 | | |
| 900.00 | Préstamos Programa FEDER | 127.266 | | | |

PRESUPUESTO DE GASTOS AÑO 2015

PROGRAMA PRESUPUESTARIO PROPIO: M - INVESTIGACIÓN

CENTRO DE COSTE: M020 FINANCIACIÓN EXTERNA

TOTAL 14.929.652

| COD. | EXPLICACIÓN DEL GASTO | SUBCONCEP. | CONCEPTO | ARTÍCULO | CAPÍTULO |
|--------|--|------------|------------|------------|------------|
| 6 | INVERSIONES REALES | | | | 14.929.652 |
| 64 | GASTOS EN INVESTIGACIÓN Y DESARROLLO | | | 14.929.652 | |
| 640 | GASTOS DE PERSONAL INVESTIGADOR | | 1.045.316 | | |
| 640.00 | Personal titular y colaborador contratos art. 83 LOU | 45.000 | | | |
| 640.06 | Personal contratado PIF | 965.310 | | | |
| 640.10 | Personal contratado C. Castilla-La Mancha | 1.120 | | | |
| 640.26 | Personal contratado Marie Curie | 33.886 | | | |
| 645 | TRANSFERENCIAS CORRIENTES | | 213.219 | | |
| 645.08 | Estancias de becarios FPI en el extranjero | 74.200 | | | |
| 645.10 | Sabáticos | 32.400 | | | |
| 645.29 | Becas FPU del MEC | 27.859 | | | |
| 645.30 | Estancias de Becario FPU en el extranjero | 72.240 | | | |
| 645.33 | Tasas de tutela académica | 6.520 | | | |
| 646 | INVERSIONES REALES | | 127.266 | | |
| 646.01 | Aparataje científico | 127.266 | | | |
| 649 | GASTOS ASOCIADOS AL DESARROLLO DE LA INVESTIGACIÓN | | 13.543.851 | | |
| 649.00 | Gastos asociados al desarrollo de la investigación | 13.283.851 | | | |
| 649.27 | Programa I3 DGUI C.M | 260.000 | | | |

PRESUPUESTO DE INGRESOS AÑO 2015

PROGRAMA PRESUPUESTARIO PROPIO: M - INVESTIGACIÓN

CENTRO DE COSTE: M450 CENTRO DE EXPERIMENTACIÓN ANIMAL

TOTAL 40.000

| COD. | EXPLICACIÓN DEL INGRESO | SUBCONCEP. | CONCEPTO | ARTÍCULO | CAPÍTULO |
|-----------|--|------------|----------|---------------|---------------|
| 3 | TASAS, PRECIOS PÚBLICOS Y OTROS INGRESOS | | | | 40.000 |
| 31 | PRECIOS PÚBLICOS | | | 40.000 | |
| 317 | SERVICIOS PRESTADOS POR C. DE INVESTIGACIÓN DE LA U.A.H. | | 40.000 | | |
| 317.00 | A centros y servicios universitarios | 30.000 | | | |
| 317.01 | Al exterior | 10.000 | | | |

PRESUPUESTO DE GASTOS AÑO 2015

PROGRAMA PRESUPUESTARIO PROPIO: M - INVESTIGACIÓN

CENTRO DE COSTE: M450 CENTRO DE EXPERIMENTACIÓN ANIMAL

TOTAL 37.000

| COD. | EXPLICACIÓN DEL GASTO | SUBCONCEP. | CONCEPTO | ARTÍCULO | CAPÍTULO |
|--------|--|------------|----------|----------|----------|
| 6 | INVERSIONES REALES | | | | 37.000 |
| 64 | GASTOS EN INVESTIGACIÓN Y DESARROLLO | | | 37.000 | |
| 642 | REPARACIÓN, MANTENIMIENTO Y CONSERVACIÓN | | 2.000 | | |
| 642.01 | De equipos de investigación | 2.000 | | | |
| 643 | MATERIAL, SUMINISTROS Y OTROS | | 34.000 | | |
| 643.00 | Material de oficina | 500 | | | |
| 643.04 | Material fungible de laboratorio | 33.000 | | | |
| 643.13 | Gastos diversos | 500 | | | |
| 646 | INVERSIONES REALES | | 1.000 | | |
| 646.01 | Aparataje científico | 1.000 | | | |

PRESUPUESTO DE INGRESOS AÑO 2015

PROGRAMA PRESUPUESTARIO PROPIO: M - INVESTIGACIÓN

CENTRO DE COSTE: M460 CENTRO DE ANÁLISIS QUÍMICOS Y MICROBIOLÓGICOS

TOTAL 35.000

| COD. | EXPLICACIÓN DEL INGRESO | SUBCONCEP. | CONCEPTO | ARTÍCULO | CAPÍTULO |
|-----------|--|------------|----------|---------------|---------------|
| 3 | TASAS, PRECIOS PÚBLICOS Y OTROS INGRESOS | | | | 35.000 |
| 31 | PRECIOS PÚBLICOS | | | 35.000 | |
| 317 | SERVICIOS PRESTADOS POR C. DE INVESTIGACIÓN DE LA U.A.H. | | 35.000 | | |
| 317.00 | A centros y servicios universitarios | | | | 9.000 |
| 317.01 | Al exterior | | | | 26.000 |

PRESUPUESTO DE GASTOS AÑO 2015

PROGRAMA PRESUPUESTARIO PROPIO: M - INVESTIGACIÓN

CENTRO DE COSTE: M460 CENTRO DE ANÁLISIS QUÍMICOS Y MICROBIOLÓGICOS

TOTAL 35.000

| COD. | EXPLICACIÓN DEL GASTO | SUBCONCEP. | CONCEPTO | ARTÍCULO | CAPÍTULO |
|--------|--|------------|----------|----------|----------|
| 6 | INVERSIONES REALES | | | | 35.000 |
| 64 | GASTOS EN INVESTIGACIÓN Y DESARROLLO | | | 35.000 | |
| 642 | REPARACIÓN, MANTENIMIENTO Y CONSERVACIÓN | | 20.000 | | |
| 642.01 | De equipos de investigación | 20.000 | | | |
| 643 | MATERIAL, SUMINISTROS Y OTROS | | 15.000 | | |
| 643.04 | Material fungible de laboratorio | 15.000 | | | |

PRESUPUESTO DE INGRESOS AÑO 2015

PROGRAMA PRESUPUESTARIO PROPIO: M - INVESTIGACIÓN

CENTRO DE COSTE: M480 GABINETE DE DIBUJO Y FOTOGRAFÍA CIENTÍFICA

TOTAL 8.500

| COD. | EXPLICACIÓN DEL INGRESO | SUBCONCEP. | CONCEPTO | ARTÍCULO | CAPÍTULO |
|-----------|--|------------|----------|--------------|--------------|
| 3 | TASAS, PRECIOS PÚBLICOS Y OTROS INGRESOS | | | | 8.500 |
| 31 | PRECIOS PÚBLICOS | | | 8.500 | |
| 317 | SERVICIOS PRESTADOS POR C. DE INVESTIGACIÓN DE LA U.A.H. | | 8.500 | | |
| 317.00 | A centros y servicios universitarios | 6.000 | | | |
| 317.01 | Al exterior | 2.500 | | | |

PRESUPUESTO DE GASTOS AÑO 2015

PROGRAMA PRESUPUESTARIO PROPIO: M - INVESTIGACIÓN

CENTRO DE COSTE: M480 GABINETE DE DIBUJO Y FOTOGRAFÍA CIENTÍFICA

TOTAL 8.500

| COD. | EXPLICACIÓN DEL GASTO | SUBCONCEP. | CONCEPTO | ARTÍCULO | CAPÍTULO |
|--------|--------------------------------------|------------|----------|----------|----------|
| 6 | INVERSIONES REALES | | | | 8.500 |
| 64 | GASTOS EN INVESTIGACIÓN Y DESARROLLO | | | 8.500 | |
| 643 | MATERIAL, SUMINISTROS Y OTROS | | 6.000 | | |
| 643.00 | Material de oficina | 1.200 | | | |
| 643.04 | Material fungible de laboratorio | 4.800 | | | |
| 646 | INVERSIONES REALES | | 2.500 | | |
| 646.01 | Aparataje científico | 2.500 | | | |

PRESUPUESTO DE INGRESOS AÑO 2015

PROGRAMA PRESUPUESTARIO PROPIO: M - INVESTIGACIÓN

CENTRO DE COSTE: M490 INSTALACIÓN RADIATIVA

TOTAL

| COD. | EXPLICACIÓN DEL INGRESO | SUBCONCEP. | CONCEPTO | ARTÍCULO | CAPÍTULO |
|--------|--|------------|----------|----------|----------|
| 3 | TASAS, PRECIOS PÚBLICOS Y OTROS INGRESOS | | | | 2.000 |
| 31 | PRECIOS PÚBLICOS | | | 2.000 | |
| 317 | SERVICIOS PRESTADOS POR C. DE INVESTIGACIÓN DE LA U.A.H. | | 2.000 | | |
| 317.00 | A centros y servicios universitarios | 2.000 | | | |

PRESUPUESTO DE GASTOS AÑO 2015

PROGRAMA PRESUPUESTARIO PROPIO: M - INVESTIGACIÓN

CENTRO DE COSTE: M490 INSTALACIÓN RADIATIVA

TOTAL 10.000

| COD. | EXPLICACIÓN DEL GASTO | SUBCONCEP. | CONCEPTO | ARTÍCULO | CAPÍTULO |
|--------|--|------------|----------|----------|----------|
| 6 | INVERSIONES REALES | | | | 10.000 |
| 64 | GASTOS EN INVESTIGACIÓN Y DESARROLLO | | | 10.000 | |
| 642 | REPARACIÓN, MANTENIMIENTO Y CONSERVACIÓN | | 1.400 | | |
| 642.01 | De equipos de investigación | 1.400 | | | |
| 643 | MATERIAL, SUMINISTROS Y OTROS | | 8.600 | | |
| 643.04 | Material fungible de laboratorio | 2.700 | | | |
| 643.13 | Gastos diversos | 5.900 | | | |

PRESUPUESTO DE INGRESOS AÑO 2015

PROGRAMA PRESUPUESTARIO PROPIO: M - INVESTIGACIÓN

CENTRO DE COSTE: M500 MICROSCOPIA ELECTRÓNICA

TOTAL 1.729

| COD. | EXPLICACIÓN DEL INGRESO | SUBCONCEP. | CONCEPTO | ARTÍCULO | CAPÍTULO |
|-----------|--|------------|----------|--------------|--------------|
| 3 | TASAS, PRECIOS PÚBLICOS Y OTROS INGRESOS | | | | 1.729 |
| 31 | PRECIOS PÚBLICOS | | | 1.729 | |
| 317 | SERVICIOS PRESTADOS POR C. DE INVESTIGACIÓN DE LA U.A.H. | | 1.729 | | |
| 317.00 | A centros y servicios universitarios | | | | 1.229 |
| 317.01 | Al exterior | | | | 500 |

PRESUPUESTO DE GASTOS AÑO 2015

PROGRAMA PRESUPUESTARIO PROPIO: M - INVESTIGACIÓN

CENTRO DE COSTE: M500 MICROSCOPIA ELECTRÓNICA

TOTAL

| |
|-------|
| 1.729 |
|-------|

| COD. | EXPLICACIÓN DEL GASTO | SUBCONCEP. | CONCEPTO | ARTÍCULO | CAPÍTULO |
|--------|--|------------|----------|----------|----------|
| 6 | INVERSIONES REALES | | | | 1.729 |
| 64 | GASTOS EN INVESTIGACIÓN Y DESARROLLO | | | 1.729 | |
| 642 | REPARACIÓN, MANTENIMIENTO Y CONSERVACIÓN | | 1.229 | | |
| 642.01 | De equipos de investigación | 1.229 | | | |
| 643 | MATERIAL, SUMINISTROS Y OTROS | | 500 | | |
| 643.04 | Material fungible de laboratorio | 500 | | | |

PRESUPUESTO DE INGRESOS AÑO 2015

PROGRAMA PRESUPUESTARIO PROPIO: M - INVESTIGACIÓN

CENTRO DE COSTE: M510 TALLER DE VIDRIO

TOTAL 33.303

| COD. | EXPLICACIÓN DEL INGRESO | SUBCONCEP. | CONCEPTO | ARTÍCULO | CAPÍTULO |
|-----------|--|------------|----------|---------------|---------------|
| 3 | TASAS, PRECIOS PÚBLICOS Y OTROS INGRESOS | | | | 33.303 |
| 31 | PRECIOS PÚBLICOS | | | 33.303 | |
| 317 | SERVICIOS PRESTADOS POR C. DE INVESTIGACIÓN DE LA U.A.H. | | 33.303 | | |
| 317.00 | A centros y servicios universitarios | 25.000 | | | |
| 317.01 | Al exterior | 8.303 | | | |

PRESUPUESTO DE GASTOS AÑO 2015

PROGRAMA PRESUPUESTARIO PROPIO: M - INVESTIGACIÓN

CENTRO DE COSTE: M510 TALLER DE VIDRIO

TOTAL 20.000

| COD. | EXPLICACIÓN DEL GASTO | SUBCONCEP. | CONCEPTO | ARTÍCULO | CAPÍTULO |
|--------|--|------------|----------|----------|----------|
| 6 | INVERSIONES REALES | | | | 20.000 |
| 64 | GASTOS EN INVESTIGACIÓN Y DESARROLLO | | | 20.000 | |
| 642 | REPARACIÓN, MANTENIMIENTO Y CONSERVACIÓN | | 3.000 | | |
| 642.01 | De equipos de investigación | 3.000 | | | |
| 643 | MATERIAL, SUMINISTROS Y OTROS | | 15.000 | | |
| 643.04 | Material fungible de laboratorio | 15.000 | | | |
| 646 | INVERSIONES REALES | | 2.000 | | |
| 646.01 | Aparataje científico | 2.000 | | | |

PRESUPUESTO DE INGRESOS AÑO 2015

PROGRAMA PRESUPUESTARIO PROPIO: M - INVESTIGACIÓN

CENTRO DE COSTE: M520 UNIDAD DE BIOLOGÍA MOLECULAR

TOTAL 45.000

| COD. | EXPLICACIÓN DEL INGRESO | SUBCONCEP. | CONCEPTO | ARTÍCULO | CAPÍTULO |
|-----------|--|------------|----------|---------------|---------------|
| 3 | TASAS, PRECIOS PÚBLICOS Y OTROS INGRESOS | | | | 45.000 |
| 31 | PRECIOS PÚBLICOS | | | 45.000 | |
| 317 | SERVICIOS PRESTADOS POR C. DE INVESTIGACIÓN DE LA U.A.H. | | 45.000 | | |
| 317.00 | A centros y servicios universitarios | 26.910 | | | |
| 317.01 | Al exterior | 18.090 | | | |

PRESUPUESTO DE GASTOS AÑO 2015

PROGRAMA PRESUPUESTARIO PROPIO: M - INVESTIGACIÓN

CENTRO DE COSTE: M520 UNIDAD DE BIOLOGÍA MOLECULAR

TOTAL 40.000

| COD. | EXPLICACIÓN DEL GASTO | SUBCONCEP. | CONCEPTO | ARTÍCULO | CAPÍTULO |
|--------|--|------------|----------|----------|----------|
| 6 | INVERSIONES REALES | | | | 40.000 |
| 64 | GASTOS EN INVESTIGACIÓN Y DESARROLLO | | | 40.000 | |
| 642 | REPARACIÓN, MANTENIMIENTO Y CONSERVACIÓN | | 21.470 | | |
| 642.01 | De equipos de investigación | 21.470 | | | |
| 643 | MATERIAL, SUMINISTROS Y OTROS | | 18.530 | | |
| 643.00 | Material de oficina | 650 | | | |
| 643.04 | Material fungible de laboratorio | 16.900 | | | |
| 643.13 | Gastos diversos | 980 | | | |

PRESUPUESTO DE INGRESOS AÑO 2015

PROGRAMA PRESUPUESTARIO PROPIO: M - INVESTIGACIÓN

CENTRO DE COSTE: M540 UNIDAD DE CULTIVOS DE CÉLULAS ANIMALES

TOTAL 14.000

| COD. | EXPLICACIÓN DEL INGRESO | SUBCONCEP. | CONCEPTO | ARTÍCULO | CAPÍTULO |
|-----------|--|------------|----------|---------------|---------------|
| 3 | TASAS, PRECIOS PÚBLICOS Y OTROS INGRESOS | | | | 14.000 |
| 31 | PRECIOS PÚBLICOS | | | 14.000 | |
| 317 | SERVICIOS PRESTADOS POR C. DE INVESTIGACIÓN DE LA U.A.H. | | 14.000 | | |
| 317.00 | A centros y servicios universitarios | 12.000 | | | |
| 317.01 | Al exterior | 2.000 | | | |

PRESUPUESTO DE GASTOS AÑO 2015

PROGRAMA PRESUPUESTARIO PROPIO: M - INVESTIGACIÓN

CENTRO DE COSTE: M540 UNIDAD DE CULTIVOS DE CÉLULAS ANIMALES

TOTAL 14.000

| COD. | EXPLICACIÓN DEL GASTO | SUBCONCEP. | CONCEPTO | ARTÍCULO | CAPÍTULO |
|--------|--|------------|----------|----------|----------|
| 6 | INVERSIONES REALES | | | | 14.000 |
| 64 | GASTOS EN INVESTIGACIÓN Y DESARROLLO | | | 14.000 | |
| 642 | REPARACIÓN, MANTENIMIENTO Y CONSERVACIÓN | | 4.000 | | |
| 642.01 | De equipos de investigación | 4.000 | | | |
| 643 | MATERIAL, SUMINISTROS Y OTROS | | 10.000 | | |
| 643.00 | Material de oficina | 300 | | | |
| 643.04 | Material fungible de laboratorio | 9.700 | | | |

PRESUPUESTO DE INGRESOS AÑO 2015

PROGRAMA PRESUPUESTARIO PROPIO: M - INVESTIGACIÓN

CENTRO DE COSTE: M570 CENTRO DE QUÍMICA APLICADA Y BIOTECNOLOGÍA

TOTAL 58.900

| COD. | EXPLICACIÓN DEL INGRESO | SUBCONCEP. | CONCEPTO | ARTÍCULO | CAPÍTULO |
|--------|--|------------|----------|----------|----------|
| 3 | TASAS, PRECIOS PÚBLICOS Y OTROS INGRESOS | | | | 58.900 |
| 31 | PRECIOS PÚBLICOS | | | 58.900 | |
| 317 | SERVICIOS PRESTADOS POR C. DE INVESTIGACIÓN DE LA U.A.H. | | 58.900 | | |
| 317.01 | Al exterior | 58.900 | | | |

PRESUPUESTO DE GASTOS AÑO 2015

PROGRAMA PRESUPUESTARIO PROPIO: M - INVESTIGACIÓN

CENTRO DE COSTE: M570 CENTRO DE QUÍMICA APLICADA Y BIOTECNOLOGÍA

TOTAL 85.748

| COD. | EXPLICACIÓN DEL GASTO | SUBCONCEP. | CONCEPTO | ARTÍCULO | CAPÍTULO |
|--------|---|------------|----------|----------|----------|
| 6 | INVERSIONES REALES | | | | 85.748 |
| 64 | GASTOS EN INVESTIGACIÓN Y DESARROLLO | | | 85.748 | |
| 642 | REPARACIÓN, MANTENIMIENTO Y CONSERVACIÓN | | 23.128 | | |
| 642.01 | De equipos de investigación | 23.128 | | | |
| 643 | MATERIAL, SUMINISTROS Y OTROS | | 10.504 | | |
| 643.04 | Material fungible de laboratorio | 7.004 | | | |
| 643.06 | Comunicaciones | 1.500 | | | |
| 643.19 | Cuota anual del CERMN | 2.000 | | | |
| 645 | TRANSFERENCIAS CORRIENTES | | 52.116 | | |
| 645.20 | A la Fundación General de la Universidad | 52.116 | | | |

PRESUPUESTO DE INGRESOS AÑO 2015

PROGRAMA PRESUPUESTARIO PROPIO: M - INVESTIGACIÓN

CENTRO DE COSTE: M580 UNIDAD DE INSTRUMENTACIÓN CIENTÍFICA

TOTAL 85.000

| COD. | EXPLICACIÓN DEL INGRESO | SUBCONCEP. | CONCEPTO | ARTÍCULO | CAPÍTULO |
|-----------|--|------------|----------|---------------|---------------|
| 3 | TASAS, PRECIOS PÚBLICOS Y OTROS INGRESOS | | | | 85.000 |
| 31 | PRECIOS PÚBLICOS | | | 85.000 | |
| 317 | SERVICIOS PRESTADOS POR C. DE INVESTIGACIÓN DE LA U.A.H. | | 85.000 | | |
| 317.00 | A centros y servicios universitarios | 70.000 | | | |
| 317.01 | Al exterior | 15.000 | | | |

PRESUPUESTO DE GASTOS AÑO 2015

PROGRAMA PRESUPUESTARIO PROPIO: M - INVESTIGACIÓN

CENTRO DE COSTE: M580 UNIDAD DE INSTRUMENTACIÓN CIENTÍFICA

TOTAL 107.909

| COD. | EXPLICACIÓN DEL GASTO | SUBCONCEP. | CONCEPTO | ARTÍCULO | CAPÍTULO |
|--------|--|------------|----------|----------|----------|
| 6 | INVERSIONES REALES | | | | 107.909 |
| 64 | GASTOS EN INVESTIGACIÓN Y DESARROLLO | | | 107.909 | |
| 642 | REPARACIÓN, MANTENIMIENTO Y CONSERVACIÓN | | 81.909 | | |
| 642.01 | De equipos de investigación | 81.909 | | | |
| 643 | MATERIAL, SUMINISTROS Y OTROS | | 26.000 | | |
| 643.00 | Material de oficina | 2.000 | | | |
| 643.04 | Material fungible de laboratorio | 23.000 | | | |
| 643.06 | Comunicaciones | 1.000 | | | |

PRESUPUESTO DE INGRESOS AÑO 2015

PROGRAMA PRESUPUESTARIO PROPIO: M - INVESTIGACIÓN

CENTRO DE COSTE: M660 CENTRO DE ALTA TECNOLOGÍA Y HOMOLOGACIÓN

TOTAL 84.000

| COD. | EXPLICACIÓN DEL INGRESO | SUBCONCEP. | CONCEPTO | ARTÍCULO | CAPÍTULO |
|-----------|--|------------|----------|---------------|---------------|
| 3 | TASAS, PRECIOS PÚBLICOS Y OTROS INGRESOS | | | | 84.000 |
| 31 | PRECIOS PÚBLICOS | | | 84.000 | |
| 317 | SERVICIOS PRESTADOS POR C. DE INVESTIGACIÓN DE LA U.A.H. | | 84.000 | | |
| 317.00 | A centros y servicios universitarios | 24.000 | | | |
| 317.01 | Al exterior | 60.000 | | | |

PRESUPUESTO DE GASTOS AÑO 2015

PROGRAMA PRESUPUESTARIO PROPIO: M - INVESTIGACIÓN

CENTRO DE COSTE: M660 CENTRO DE ALTA TECNOLOGÍA Y HOMOLOGACIÓN

TOTAL 80.353

| COD. | EXPLICACIÓN DEL GASTO | SUBCONCEP. | CONCEPTO | ARTÍCULO | CAPÍTULO |
|--------|--|------------|----------|----------|----------|
| 6 | INVERSIONES REALES | | | | 80.353 |
| 64 | GASTOS EN INVESTIGACIÓN Y DESARROLLO | | | 80.353 | |
| 642 | REPARACIÓN, MANTENIMIENTO Y CONSERVACIÓN | | 6.500 | | |
| 642.01 | De equipos de investigación | 6.500 | | | |
| 643 | MATERIAL, SUMINISTROS Y OTROS | | 5.931 | | |
| 643.04 | Material fungible de laboratorio | 5.931 | | | |
| 645 | TRANSFERENCIAS CORRIENTES | | 67.922 | | |
| 645.20 | A la Fundación General de la Universidad | 67.922 | | | |

PRESUPUESTO DE INGRESOS AÑO 2015

PROGRAMA PRESUPUESTARIO PROPIO: M - INVESTIGACIÓN

CENTRO DE COSTE: M800 O.T.R.I.

TOTAL 102.750

| COD. | EXPLICACIÓN DEL INGRESO | SUBCONCEP. | CONCEPTO | ARTÍCULO | CAPÍTULO |
|-----------|--|------------|----------|---------------|---------------|
| 4 | TRANSFERENCIAS CORRIENTES | | | | 87.750 |
| 40 | DE LA ADMINISTRACIÓN DEL ESTADO | | | 87.750 | |
| 401 | DE OTROS DEPARTAMENTOS MINISTERIALES | | 87.750 | | |
| 401.09 | De otros departamentos | 87.750 | | | |
| 7 | TRANSFERENCIAS DE CAPITAL | | | | 15.000 |
| 75 | DE COMUNIDADES AUTÓNOMAS | | | 15.000 | |
| 751 | DE LA C.M. PARA INVESTIGACIÓN | | 15.000 | | |
| 751.09 | De la C.A.M. para investigación. Otros | 15.000 | | | |

PRESUPUESTO DE GASTOS AÑO 2015

PROGRAMA PRESUPUESTARIO PROPIO: M - INVESTIGACIÓN

CENTRO DE COSTE: M800 O.T.R.I.

TOTAL 264.361

| COD. | EXPLICACIÓN DEL GASTO | SUBCONCEP. | CONCEPTO | ARTÍCULO | CAPÍTULO |
|--------|--|------------|----------|----------|----------|
| 6 | INVERSIONES REALES | | | | 264.361 |
| 64 | GASTOS EN INVESTIGACIÓN Y DESARROLLO | | | 264.361 | |
| 643 | MATERIAL, SUMINISTROS Y OTROS | | 10.000 | | |
| 643.13 | Gastos diversos | 10.000 | | | |
| 645 | TRANSFERENCIAS CORRIENTES | | 254.361 | | |
| 645.20 | A la Fundación General de la Universidad | 254.361 | | | |



PROGRAMA N - BIBLIOTECA

N000 BIBLIOTECA



PRESUPUESTO DE 2015

PROGRAMAS PROPIOS: N - BIBLIOTECA

RESUMEN POR CENTROS DE COSTE

| CENTRO DE COSTE | GASTOS | INGRESOS | GASTO NETO |
|------------------------|------------------|-----------------|-------------------|
| N - BIBLIOTECA | 1.500.267 | 3.000 | 1.497.267 |
| N000 BIBLIOTECA | 1.500.267 | 3.000 | 1.497.267 |

PRESUPUESTO DE INGRESOS AÑO 2015

PROGRAMA PRESUPUESTARIO PROPIO: N - BIBLIOTECA

CENTRO DE COSTE: N000 BIBLIOTECA

TOTAL 3.000

| COD. | EXPLICACIÓN DEL INGRESO | SUBCONCEP. | CONCEPTO | ARTÍCULO | CAPÍTULO |
|--------|--|------------|----------|----------|----------|
| 3 | TASAS, PRECIOS PÚBLICOS Y OTROS INGRESOS | | | | 3.000 |
| 31 | PRECIOS PÚBLICOS | | | 3.000 | |
| 319 | DE OTROS SERVICIOS | | 3.000 | | |
| 319.06 | Servicio de acceso al documento | 3.000 | | | |

PRESUPUESTO DE GASTOS AÑO 2015

PROGRAMA PRESUPUESTARIO PROPIO: N - BIBLIOTECA

CENTRO DE COSTE: N000 BIBLIOTECA

TOTAL 1.500.267

| COD. | EXPLICACIÓN DEL GASTO | SUBCONCEP. | CONCEPTO | ARTÍCULO | CAPÍTULO |
|-----------|---|------------|-----------|------------------|------------------|
| 2 | GASTOS CORRIENTES EN BIENES Y SERVICIOS | | | | 132.757 |
| 21 | REPARACIÓN, MANT. Y CONSERVACIÓN | | | 2.500 | |
| 213 | MAQUINARIA, INSTALACIONES Y UTILLAJE | | 2.500 | | |
| 213.00 | Maquinaria, instalaciones y utillaje | 2.500 | | | |
| 22 | MATERIAL, SUMINISTROS Y OTROS | | | 127.257 | |
| 220 | MATERIAL DE OFICINA | | 15.500 | | |
| 220.00 | Ordinario no inventariable | 12.000 | | | |
| 220.03 | Fotocopias | 3.500 | | | |
| 222 | COMUNICACIONES | | 3.500 | | |
| 222.06 | Telemensaje | 3.500 | | | |
| 226 | GASTOS DIVERSOS | | 51.900 | | |
| 226.01 | Atenciones protocolarias y representativas | 500 | | | |
| 226.03 | Gastos derivados de personal externo | 300 | | | |
| 226.06 | Reuniones | 500 | | | |
| 226.22 | Consortio Madroño | 50.600 | | | |
| 227 | TRABAJOS REALIZADOS POR EMPRESAS | | 56.357 | | |
| 227.06 | Estudios y trabajos técnicos | 46.000 | | | |
| 227.07 | Servicio de Acceso al Documento | 10.000 | | | |
| 227.12 | Transporte, alojamiento, manutención y otros | 357 | | | |
| 23 | INDEMNIZ. POR RAZÓN DE SERVICIO | | | 3.000 | |
| 230 | DIETAS | | 1.500 | | |
| 230.00 | Dietas U.A.H. | 1.500 | | | |
| 231 | LOCOMOCIÓN | | 1.500 | | |
| 231.00 | Locomoción U.A.H. | 1.500 | | | |
| 4 | TRANSFERENCIAS CORRIENTES | | | | 5.100 |
| 48 | A FAMILIAS E INSTITUC. SIN FINES DE LUCRO | | | 5.100 | |
| 483 | A ORGANISMOS E INSTIT. SIN FINES DE LUCRO | | 5.100 | | |
| 483.09 | A otros organismos e instituciones | 5.100 | | | |
| 6 | INVERSIONES REALES | | | | 1.362.410 |
| 62 | INV. NUEVA ASOCIADA AL FUNCION. OPERATIVO DE LOS SERVICIOS | | | 1.362.410 | |
| 626 | FONDOS BIBLIOGRÁFICOS | | 1.362.410 | | |
| 626.00 | Libros | 75.000 | | | |
| 626.01 | Manuales | 75.000 | | | |
| 626.02 | Publicaciones periódicas | 233.000 | | | |
| 626.03 | Recursos electrónicos | 979.410 | | | |



PROGRAMA O - ESTUDIANTES

0030 TRIBUNALES DE SELECTIVIDAD
0110 PRÁCTICAS EN EMPRESAS Y ORIENTACIÓN
0980 CONSEJO DE ESTUDIANTES
0990 REPRESENTACIÓN ESTUDIANTIL



PRESUPUESTO DE 2015

PROGRAMAS PROPIOS: 0 - ESTUDIANTES

RESUMEN POR CENTROS DE COSTE

| CENTRO DE COSTE | GASTOS | INGRESOS | GASTO NETO |
|--|----------------|-----------------|-------------------|
| 0 - ESTUDIANTES | 486.823 | 390.000 | 96.823 |
| 0030 TRIBUNALES DE SELECTIVIDAD | 225.323 | 260.000 | -34.677 |
| 0110 PRÁCTICAS EN EMPRESAS Y ORIENTACIÓN | 119.500 | 130.000 | -10.500 |
| 0980 CONSEJO DE ESTUDIANTES | 115.000 | 0 | 115.000 |
| 0990 REPRESENTACIÓN ESTUDIANTIL | 27.000 | 0 | 27.000 |

PRESUPUESTO DE INGRESOS AÑO 2015

PROGRAMA PRESUPUESTARIO PROPIO: 0 - ESTUDIANTES

CENTRO DE COSTE: 0030 TRIBUNALES DE SELECTIVIDAD

TOTAL 260.000

| COD. | EXPLICACIÓN DEL INGRESO | SUBCONCEP. | CONCEPTO | ARTÍCULO | CAPÍTULO |
|-----------|---|------------|----------|----------------|----------------|
| 3 | TASAS, PRECIOS PÚBLICOS Y OTROS INGRESOS | | | | 260.000 |
| 31 | PRECIOS PÚBLICOS | | | 260.000 | |
| 310 | PRECIOS PÚBLICOS POR ENSEÑANZA | | 260.000 | | |
| 310.06 | De Selectividad | 251.000 | | | |
| 310.07 | De pruebas de acceso para mayores de 25 años | 9.000 | | | |

PRESUPUESTO DE GASTOS AÑO 2015

PROGRAMA PRESUPUESTARIO PROPIO: 0 - ESTUDIANTES

CENTRO DE COSTE: 0030 TRIBUNALES DE SELECTIVIDAD

TOTAL 225.323

| COD. | EXPLICACIÓN DEL GASTO | SUBCONCEP. | CONCEPTO | ARTÍCULO | CAPÍTULO |
|--------|--|------------|----------|----------|----------|
| 2 | GASTOS CORRIENTES EN BIENES Y SERVICIOS | | | | 225.323 |
| 22 | MATERIAL, SUMINISTROS Y OTROS | | | 14.350 | |
| 220 | MATERIAL DE OFICINA | | 14.350 | | |
| 220.00 | Ordinario no inventariable | 14.350 | | | |
| 23 | INDEMNIZ. POR RAZÓN DE SERVICIO | | | 210.973 | |
| 230 | DIETAS | | 5.780 | | |
| 230.04 | Tribunales de Selectividad | 5.780 | | | |
| 231 | LOCOMOCIÓN | | 3.790 | | |
| 231.04 | Tribunales de Selectividad | 3.790 | | | |
| 233 | OTRAS INDEMNIZACIONES | | 201.403 | | |
| 233.04 | Tribunales Selectividad | 196.503 | | | |
| 233.05 | Tribunales pruebas mayores de 25 años | 4.900 | | | |

PRESUPUESTO DE INGRESOS AÑO 2015

PROGRAMA PRESUPUESTARIO PROPIO: 0 - ESTUDIANTES

CENTRO DE COSTE: 0110 PRÁCTICAS EN EMPRESAS Y ORIENTACIÓN

TOTAL 130.000

| COD. | EXPLICACIÓN DEL INGRESO | SUBCONCEP. | CONCEPTO | ARTÍCULO | CAPÍTULO |
|--------|--|------------|----------|----------|----------|
| 3 | TASAS, PRECIOS PÚBLICOS Y OTROS INGRESOS | | | | 130.000 |
| 39 | OTROS INGRESOS | | | 130.000 | |
| 399 | OTROS | | 130.000 | | |
| 399.00 | Otros ingresos | 130.000 | | | |

PRESUPUESTO DE GASTOS AÑO 2015

PROGRAMA PRESUPUESTARIO PROPIO: 0 - ESTUDIANTES

CENTRO DE COSTE: 0110 PRÁCTICAS EN EMPRESAS Y ORIENTACIÓN

TOTAL 119.500

| COD. | EXPLICACIÓN DEL GASTO | SUBCONCEP. | CONCEPTO | ARTÍCULO | CAPÍTULO |
|-----------|--|------------|----------|---------------|---------------|
| 2 | GASTOS CORRIENTES EN BIENES Y SERVICIOS | | | | 69.500 |
| 22 | MATERIAL, SUMINISTROS Y OTROS | | | 67.000 | |
| 220 | MATERIAL DE OFICINA | | 1.000 | | |
| 220.00 | Ordinario no inventariable | 1.000 | | | |
| 226 | GASTOS DIVERSOS | | 12.000 | | |
| 226.09 | Otros | 12.000 | | | |
| 227 | TRABAJOS REALIZADOS POR EMPRESAS | | 54.000 | | |
| 227.06 | Estudios y trabajos técnicos | 54.000 | | | |
| 23 | INDEMNIZ. POR RAZÓN DE SERVICIO | | | 2.500 | |
| 230 | DIETAS | | 1.000 | | |
| 230.00 | Dietas U.A.H. | 1.000 | | | |
| 231 | LOCOMOCIÓN | | 1.500 | | |
| 231.00 | Locomoción U.A.H. | 1.500 | | | |
| 4 | TRANSFERENCIAS CORRIENTES | | | | 50.000 |
| 48 | A FAMILIAS E INSTITUC. SIN FINES DE LUCRO | | | 50.000 | |
| 481 | OTRAS TRANSF. A FAMILIAS SIN FINES DE LUCRO | | 50.000 | | |
| 481.00 | Realización de prácticas en empresas | 50.000 | | | |



PRESUPUESTO DE GASTOS AÑO 2015

PROGRAMA PRESUPUESTARIO PROPIO: 0 - ESTUDIANTES

CENTRO DE COSTE: 0980 CONSEJO DE ESTUDIANTES

TOTAL 115.000

| COD. | EXPLICACIÓN DEL GASTO | SUBCONCEP. | CONCEPTO | ARTÍCULO | CAPÍTULO |
|--------|--|------------|----------|----------|----------|
| 2 | GASTOS CORRIENTES EN BIENES Y SERVICIOS | | | | 49.000 |
| 22 | MATERIAL, SUMINISTROS Y OTROS | | | 49.000 | |
| 226 | GASTOS DIVERSOS | | 49.000 | | |
| 226.09 | Otros | 49.000 | | | |
| 4 | TRANSFERENCIAS CORRIENTES | | | | 66.000 |
| 48 | A FAMILIAS E INSTITUC. SIN FINES DE LUCRO | | | 66.000 | |
| 480 | BECAS DE FORMACIÓN | | 66.000 | | |
| 480.06 | Bolsa de ayudas | 66.000 | | | |



PRESUPUESTO DE GASTOS AÑO 2015

PROGRAMA PRESUPUESTARIO PROPIO: 0 - ESTUDIANTES

CENTRO DE COSTE: 0990 REPRESENTACIÓN ESTUDIANTIL

TOTAL 27.000

| COD. | EXPLICACIÓN DEL GASTO | SUBCONCEP. | CONCEPTO | ARTÍCULO | CAPÍTULO |
|--------|---|------------|----------|----------|----------|
| 2 | GASTOS CORRIENTES EN BIENES Y SERVICIOS | | | | 27.000 |
| 22 | MATERIAL, SUMINISTROS Y OTROS | | | 27.000 | |
| 226 | GASTOS DIVERSOS | | 27.000 | | |
| 226.09 | Otros | 27.000 | | | |



PROGRAMA P - CALIDAD E INNOVACIÓN DOCENTE

P000 ACTIVIDADES VARIAS DEL VICERRECTORADO

P020 INSTITUTO DE CIENCIAS DE LA EDUCACIÓN - UNIDAD DE CALIDAD

P030 CENTRO DE ACTIVIDADES CLÍNICAS



PRESUPUESTO DE 2015

PROGRAMAS PROPIOS: P - CALIDAD E INNOVACIÓN DOCENTE

RESUMEN POR CENTROS DE COSTE

| CENTRO DE COSTE | GASTOS | INGRESOS | GASTO NETO |
|---|----------------|-----------------|-------------------|
| P - CALIDAD E INNOVACIÓN DOCENTE | 648.893 | 30.000 | 618.893 |
| P000 ACTIVIDADES VARIAS DEL VICERRECTORADO | 280.597 | 0 | 280.597 |
| P020 INST.DE CIENCIAS DE LA EDUCACION-UNIDAD DE CALIDAD | 350.400 | 30.000 | 320.400 |
| P030 CENTRO DE ACTIVIDADES CLÍNICAS | 17.896 | 0 | 17.896 |



PRESUPUESTO DE GASTOS AÑO 2015

PROGRAMA PRESUPUESTARIO PROPIO: P - CALIDAD E INNOVACIÓN DOCENTE

CENTRO DE COSTE: P000 ACTIVIDADES VARIAS DEL VICERRECTORADO

TOTAL 280.597

| COD. | EXPLICACIÓN DEL GASTO | SUBCONCEP. | CONCEPTO | ARTÍCULO | CAPÍTULO |
|-----------|---|------------|----------|----------------|----------------|
| 1 | GASTOS DE PERSONAL | | | | 263.597 |
| 13 | LABORALES | | | 210.389 | |
| 131 | PERSONAL LABORAL TEMPORAL | | 210.389 | | |
| 131.00 | Sueldos | 210.389 | | | |
| 16 | CUOTAS, PRESTACIONES Y GASTOS SOCIALES A CARGO DEL EMPLEADOR | | | 53.208 | |
| 160 | CUOTAS SOCIALES | | 53.208 | | |
| 160.02 | Seguridad Social personal laboral temporal | 53.208 | | | |
| 2 | GASTOS CORRIENTES EN BIENES Y SERVICIOS | | | | 17.000 |
| 22 | MATERIAL, SUMINISTROS Y OTROS | | | 17.000 | |
| 226 | GASTOS DIVERSOS | | 17.000 | | |
| 226.09 | Otros | 17.000 | | | |

PRESUPUESTO DE INGRESOS AÑO 2015

PROGRAMA PRESUPUESTARIO PROPIO: P - CALIDAD E INNOVACIÓN DOCENTE

CENTRO DE COSTE: P020 INST.DE CIENCIAS DE LA EDUCACION-UNIDAD DE CALIDAD **TOTAL** 30.000

| COD. | EXPLICACIÓN DEL INGRESO | SUBCONCEP. | CONCEPTO | ARTÍCULO | CAPÍTULO |
|-----------|---|------------|----------|---------------|---------------|
| 3 | TASAS, PRECIOS PÚBLICOS Y OTROS INGRESOS | | | | 30.000 |
| 31 | PRECIOS PÚBLICOS | | | 30.000 | |
| 319 | DE OTROS SERVICIOS | | 30.000 | | |
| 319.07 | Evaluación de Estudios Propios | 30.000 | | | |

PRESUPUESTO DE GASTOS AÑO 2015

PROGRAMA PRESUPUESTARIO PROPIO: P - CALIDAD E INNOVACIÓN DOCENTE

CENTRO DE COSTE: P020 INST.DE CIENCIAS DE LA EDUCACION-UNIDAD DE CALIDAD **TOTAL** **350.400**

| COD. | EXPLICACIÓN DEL GASTO | SUBCONCEP. | CONCEPTO | ARTÍCULO | CAPÍTULO |
|-----------|---|------------|----------|----------------|----------------|
| 1 | GASTOS DE PERSONAL | | | | 52.000 |
| 16 | CUOTAS, PRESTACIONES Y GASTOS SOCIALES A CARGO DEL EMPLEADOR | | | 52.000 | |
| 162 | GASTOS SOCIALES DEL PERSONAL | | 52.000 | | |
| 162.00 | Formación y perfeccionamiento del personal | 52.000 | | | |
| 2 | GASTOS CORRIENTES EN BIENES Y SERVICIOS | | | | 293.500 |
| 20 | ARRENDAMIENTOS | | | 3.000 | |
| 203 | ARRENDAM. MAQUI., INSTA. Y UTILLAJE | | 3.000 | | |
| 203.00 | Arrendamiento de maquinaria, instalaciones y utillaje | 3.000 | | | |
| 22 | MATERIAL, SUMINISTROS Y OTROS | | | 287.000 | |
| 220 | MATERIAL DE OFICINA | | 5.500 | | |
| 220.00 | Ordinario no inventariable | 2.000 | | | |
| 220.02 | Material informático no inventariable | 1.000 | | | |
| 220.03 | Fotocopias | 2.500 | | | |
| 226 | GASTOS DIVERSOS | | 128.000 | | |
| 226.20 | Contrato - Programa con Titulaciones | 110.000 | | | |
| 226.23 | Programas y convocatorias | 18.000 | | | |
| 227 | TRABAJOS REALIZADOS POR EMPRESAS | | 115.000 | | |
| 227.06 | Estudios y trabajos técnicos | 10.000 | | | |
| 227.08 | Servicios Aula Virtual | 105.000 | | | |
| 228 | TRABAJOS REALIZADOS POR PROFESIONALES | | 38.500 | | |
| 228.02 | Docencia | 20.000 | | | |
| 228.03 | Trabajos técnicos y de colaboración | 18.500 | | | |
| 23 | INDEMNIZ. POR RAZÓN DE SERVICIO | | | 3.500 | |
| 230 | DIETAS | | 1.000 | | |
| 230.00 | Dietas U.A.H. | 1.000 | | | |
| 231 | LOCOMOCIÓN | | 2.500 | | |
| 231.00 | Locomoción U.A.H. | 2.500 | | | |
| 6 | INVERSIONES REALES | | | | 4.900 |
| 62 | INV. NUEVA ASOCIADA AL FUNCION. OPERATIVO DE LOS SERVICIOS | | | 4.900 | |
| 624 | EQUIPOS PARA PROCESOS DE INFORMACIÓN | | 4.500 | | |
| 624.00 | Equipos informáticos adquisición | 4.500 | | | |
| 626 | FONDOS BIBLIOGRÁFICOS | | 400 | | |
| 626.00 | Libros | 400 | | | |



PRESUPUESTO DE GASTOS AÑO 2015

PROGRAMA PRESUPUESTARIO PROPIO: P - CALIDAD E INNOVACIÓN DOCENTE

CENTRO DE COSTE: P030 CENTRO DE ACTIVIDADES CLÍNICAS

TOTAL 17.896

| COD. | EXPLICACIÓN DEL GASTO | SUBCONCEP. | CONCEPTO | ARTÍCULO | CAPÍTULO |
|--------|--|------------|----------|----------|----------|
| 2 | GASTOS CORRIENTES EN BIENES Y SERVICIOS | | | | 17.896 |
| 22 | MATERIAL, SUMINISTROS Y OTROS | | | 17.896 | |
| 220 | MATERIAL DE OFICINA | | 4.000 | | |
| 220.09 | Otro material no inventariable | 4.000 | | | |
| 226 | GASTOS DIVERSOS | | 13.896 | | |
| 226.09 | Otros | 13.896 | | | |



PROGRAMA Q - COORDINACIÓN Y COMUNICACIÓN

Q000 ACTIVIDADES VARIAS DEL VICERRECTORADO
Q010 PLAN DE PUBLICIDAD Y COMUNICACIÓN



PRESUPUESTO DE 2015

PROGRAMAS PROPIOS: Q - COORDINACIÓN Y COMUNICACIÓN

RESUMEN POR CENTROS DE COSTE

| CENTRO DE COSTE | GASTOS | INGRESOS | GASTO NETO |
|--|----------------|-----------------|-------------------|
| Q - COORDINACIÓN Y COMUNICACIÓN | 381.340 | 0 | 381.340 |
| Q000 ACTIVIDADES VARIAS DEL VICERRECTORADO | 31.300 | 0 | 31.300 |
| Q010 PLAN DE PUBLICIDAD Y COMUNICACIÓN | 350.040 | 0 | 350.040 |



PRESUPUESTO DE GASTOS AÑO 2015

PROGRAMA PRESUPUESTARIO PROPIO: Q - COORDINACIÓN Y COMUNICACIÓN

CENTRO DE COSTE: Q000 ACTIVIDADES VARIAS DEL VICERRECTORADO

TOTAL 31.300

| COD. | EXPLICACIÓN DEL GASTO | SUBCONCEP. | CONCEPTO | ARTÍCULO | CAPÍTULO |
|------------|---|------------|----------|---------------|---------------|
| 2 | GASTOS CORRIENTES EN BIENES Y SERVICIOS | | | | 30.800 |
| 22 | MATERIAL, SUMINISTROS Y OTROS | | | 27.300 | |
| 220 | MATERIAL DE OFICINA | | 6.900 | | |
| 220.00 | Ordinario no inventariable | 3.000 | | | |
| 220.01 | Prensa, revistas, libros y otras publicaciones | 2.500 | | | |
| 220.03 | Fotocopias | 1.400 | | | |
| 222 | COMUNICACIONES | | 600 | | |
| 222.01 | Postales | 300 | | | |
| 222.05 | Mensajería | 300 | | | |
| 226 | GASTOS DIVERSOS | | 9.300 | | |
| 226.01 | Atenciones protocolarias y representativas | 800 | | | |
| 226.03 | Gastos derivados de personal externo | 1.000 | | | |
| 226.06 | Reuniones | 2.000 | | | |
| 226.07 | Suscripciones y cuotas profesionales | 2.000 | | | |
| 226.09 | Otros | 1.000 | | | |
| 226.13 | Inscripción a congresos, seminarios y encuentros | 2.500 | | | |
| 227 | TRABAJOS REALIZADOS POR EMPRESAS | | 10.500 | | |
| 227.02 | Transportes | 1.000 | | | |
| 227.04 | Servicio de traducción | 6.000 | | | |
| 227.12 | Transporte, alojamiento, manutención y otros | 3.500 | | | |
| 23 | INDEMNIZ. POR RAZÓN DE SERVICIO | | | 3.500 | |
| 230 | DIETAS | | 2.000 | | |
| 230.00 | Dietas U.A.H. | 2.000 | | | |
| 231 | LOCOMOCIÓN | | 1.500 | | |
| 231.00 | Locomoción U.A.H. | 1.500 | | | |
| 6 | INVERSIONES REALES | | | | 500 |
| 62 | INV. NUEVA ASOCIADA AL FUNCION. OPERATIVO DE LOS SERVICIOS | | | 500 | |
| 626 | FONDOS BIBLIOGRÁFICOS | | 500 | | |
| 626.00 | Libros | 500 | | | |



PRESUPUESTO DE GASTOS AÑO 2015

PROGRAMA PRESUPUESTARIO PROPIO: Q - COORDINACIÓN Y COMUNICACIÓN

CENTRO DE COSTE: Q010 PLAN DE PUBLICIDAD Y COMUNICACIÓN

TOTAL 350.040

| COD. | EXPLICACIÓN DEL GASTO | SUBCONCEP. | CONCEPTO | ARTÍCULO | CAPÍTULO |
|-----------|---|------------|----------|----------------|----------------|
| 1 | GASTOS DE PERSONAL | | | | 7.000 |
| 15 | INCENTIVOS AL RENDIMIENTO | | | 7.000 | |
| 151 | GRATIFICACIONES | | 7.000 | | |
| 151.00 | Gratificaciones funcionarios | 5.000 | | | |
| 151.02 | Horas extras PAS laboral | 2.000 | | | |
| 2 | GASTOS CORRIENTES EN BIENES Y SERVICIOS | | | | 262.040 |
| 20 | ARRENDAMIENTOS | | | 2.000 | |
| 203 | ARRENDAM. MAQUI., INSTA. Y UTILLAJE | | 2.000 | | |
| 203.00 | Arrendamiento de maquinaria, instalaciones y utillaje | 2.000 | | | |
| 22 | MATERIAL, SUMINISTROS Y OTROS | | | 255.540 | |
| 220 | MATERIAL DE OFICINA | | 4.000 | | |
| 220.02 | Material informático no inventariable | 3.000 | | | |
| 220.09 | Otro material no inventariable | 1.000 | | | |
| 226 | GASTOS DIVERSOS | | 104.540 | | |
| 226.02 | Publicidad y propaganda | 85.000 | | | |
| 226.03 | Gastos derivados de personal externo | 5.000 | | | |
| 226.09 | Otros | 3.540 | | | |
| 226.13 | Inscripción a congresos, seminarios y encuentros | 1.000 | | | |
| 226.28 | Imprenta y publicaciones institucionales | 10.000 | | | |
| 227 | TRABAJOS REALIZADOS POR EMPRESAS | | 50.000 | | |
| 227.02 | Transportes | 5.000 | | | |
| 227.04 | Servicio de traducción | 6.000 | | | |
| 227.06 | Estudios y trabajos técnicos | 2.000 | | | |
| 227.09 | Artes gráficas | 30.000 | | | |
| 227.12 | Transporte, alojamiento, manutención y otros | 6.000 | | | |
| 227.99 | Otros trabajos realizados por empresas | 1.000 | | | |
| 228 | TRABAJOS REALIZADOS POR PROFESIONALES | | 97.000 | | |
| 228.03 | Trabajos técnicos y de colaboración | 97.000 | | | |
| 23 | INDEMNIZ. POR RAZÓN DE SERVICIO | | | 4.500 | |
| 230 | DIETAS | | 2.500 | | |
| 230.00 | Dietas U.A.H. | 2.500 | | | |
| 231 | LOCOMOCIÓN | | 2.000 | | |
| 231.00 | Locomoción U.A.H. | 2.000 | | | |
| 4 | TRANSFERENCIAS CORRIENTES | | | | 38.000 |
| 48 | A FAMILIAS E INSTITUC. SIN FINES DE LUCRO | | | 38.000 | |
| 481 | OTRAS TRANSF. A FAMILIAS SIN FINES DE LUCRO | | 38.000 | | |
| 481.00 | Realización de prácticas en empresas | 33.000 | | | |
| 481.09 | Otras transferencias varias | 5.000 | | | |
| 6 | INVERSIONES REALES | | | | 43.000 |
| 62 | INV. NUEVA ASOCIADA AL FUNCION. OPERATIVO DE LOS SERVICIOS | | | 43.000 | |
| 621 | MAQUINARIA, INSTALACIONES Y UTILLAJE | | 5.000 | | |
| 621.03 | Equipos audiovisuales | 5.000 | | | |
| 624 | EQUIPOS PARA PROCESOS DE INFORMACIÓN | | 38.000 | | |
| 624.00 | Equipos informáticos adquisición | 8.000 | | | |
| 624.03 | Nuevas funcionalidades | 30.000 | | | |



PROGRAMA R - CAMPUS DE GUADALAJARA

R000 ACTIVIDADES VARIAS DEL VICERRECTORADO
R020 SERVICIOS GENERALES CAMPUS DE GUADALAJARA



PRESUPUESTO DE 2015

PROGRAMAS PROPIOS: R - CAMPUS DE GUADALAJARA

RESUMEN POR CENTROS DE COSTE

| CENTRO DE COSTE | GASTOS | INGRESOS | GASTO NETO |
|--|------------------|-----------------|-------------------|
| R - CAMPUS DE GUADALAJARA | 2.899.250 | 30.000 | 2.869.250 |
| R000 ACTIVIDADES VARIAS DEL VICERRECTORADO | 159.900 | 30.000 | 129.900 |
| R020 SERVICIOS GENERALES CAMPUS DE GUADALAJARA | 2.739.350 | 0 | 2.739.350 |

PRESUPUESTO DE INGRESOS AÑO 2015

PROGRAMA PRESUPUESTARIO PROPIO: R - CAMPUS DE GUADALAJARA

CENTRO DE COSTE: R000 ACTIVIDADES VARIAS DEL VICERRECTORADO

TOTAL 30.000

| COD. | EXPLICACIÓN DEL INGRESO | SUBCONCEP. | CONCEPTO | ARTÍCULO | CAPÍTULO |
|--------|---------------------------------|------------|----------|----------|----------|
| 4 | TRANSFERENCIAS CORRIENTES | | | | 30.000 |
| 46 | DE CORPORACIONES LOCALES | | | 30.000 | |
| 461 | DE LA DIPUTACIÓN DE GUADALAJARA | | 30.000 | | |
| 461.09 | Otras subvenciones | 30.000 | | | |

PRESUPUESTO DE GASTOS AÑO 2015

PROGRAMA PRESUPUESTARIO PROPIO: R - CAMPUS DE GUADALAJARA

CENTRO DE COSTE: R000 ACTIVIDADES VARIAS DEL VICERRECTORADO

TOTAL 159.900

| COD. | EXPLICACIÓN DEL GASTO | SUBCONCEP. | CONCEPTO | ARTÍCULO | CAPÍTULO |
|-----------|---|------------|----------|----------------|----------------|
| 2 | GASTOS CORRIENTES EN BIENES Y SERVICIOS | | | | 36.900 |
| 22 | MATERIAL, SUMINISTROS Y OTROS | | | 32.900 | |
| 220 | MATERIAL DE OFICINA | | 1.200 | | |
| 220.00 | Ordinario no inventariable | 900 | | | |
| 220.03 | Fotocopias | 300 | | | |
| 222 | COMUNICACIONES | | 700 | | |
| 222.05 | Mensajería | 700 | | | |
| 226 | GASTOS DIVERSOS | | 21.000 | | |
| 226.01 | Atenciones protocolarias y representativas | 4.000 | | | |
| 226.05 | Culturales | 5.000 | | | |
| 226.06 | Reuniones | 12.000 | | | |
| 228 | TRABAJOS REALIZADOS POR PROFESIONALES | | 10.000 | | |
| 228.02 | Docencia | 3.000 | | | |
| 228.03 | Trabajos técnicos y de colaboración | 7.000 | | | |
| 23 | INDEMNIZ. POR RAZÓN DE SERVICIO | | | 4.000 | |
| 230 | DIETAS | | 1.000 | | |
| 230.00 | Dietas U.A.H. | 1.000 | | | |
| 231 | LOCOMOCIÓN | | 3.000 | | |
| 231.00 | Locomoción U.A.H. | 3.000 | | | |
| 4 | TRANSFERENCIAS CORRIENTES | | | | 123.000 |
| 44 | A EMPRESAS PÚBLICAS Y OTROS ENTES PÚBLICOS | | | 110.000 | |
| 440 | A EMPRESAS PÚBLICAS | | 110.000 | | |
| 440.01 | Convenio RENFE | 110.000 | | | |
| 46 | CORPORACIONES LOCALES | | | 13.000 | |
| 460 | CORPORACIONES LOCALES | | 13.000 | | |
| 460.00 | A la Diputación Provincial de Guadalajara | 13.000 | | | |



PRESUPUESTO DE GASTOS AÑO 2015

PROGRAMA PRESUPUESTARIO PROPIO: R - CAMPUS DE GUADALAJARA

CENTRO DE COSTE: R020 SERVICIOS GENERALES CAMPUS DE GUADALAJARA

TOTAL 2.739.350

| COD. | EXPLICACIÓN DEL GASTO | SUBCONCEP. | CONCEPTO | ARTÍCULO | CAPÍTULO |
|-----------|---|------------|-----------|------------------|------------------|
| 2 | GASTOS CORRIENTES EN BIENES Y SERVICIOS | | | | 2.739.350 |
| 21 | REPARACIÓN, MANT. Y CONSERVACIÓN | | | 15.840 | |
| 210 | INFRAEST. Y BIENES NATURALES | | 14.800 | | |
| 210.00 | Infraestructura y bienes naturales | 14.800 | | | |
| 214 | ELEMENTOS DE TRANSPORTE | | 1.040 | | |
| 214.00 | Elementos de transporte | 1.040 | | | |
| 22 | MATERIAL, SUMINISTROS Y OTROS | | | 2.723.510 | |
| 221 | SUMINISTROS | | 450.550 | | |
| 221.00 | Energía eléctrica | 227.000 | | | |
| 221.01 | Agua | 13.850 | | | |
| 221.02 | Gas | 106.530 | | | |
| 221.03 | Combustibles | 2.500 | | | |
| 221.04 | Vestuario | 73.220 | | | |
| 221.07 | Material para mantenimiento de edificios | 27.450 | | | |
| 222 | COMUNICACIONES | | 366.640 | | |
| 222.00 | Telefónicas | 269.550 | | | |
| 222.01 | Postales | 47.720 | | | |
| 222.02 | Telegráficas | 800 | | | |
| 222.05 | Mensajería | 48.570 | | | |
| 225 | TRIBUTOS | | 750 | | |
| 225.02 | Tributos locales | 750 | | | |
| 227 | TRABAJOS REALIZADOS POR EMPRESAS | | 1.905.570 | | |
| 227.00 | Limpieza y aseo | 1.331.150 | | | |
| 227.01 | Seguridad | 352.030 | | | |
| 227.03 | Servicios de mudanzas y custodia | 123.250 | | | |
| 227.05 | Servicios contratados de mensajería interna | 43.830 | | | |
| 227.14 | Retirada y eliminación de residuos | 30.810 | | | |
| 227.18 | Programa de reducción de costes de energía eléctrica y agua | 11.500 | | | |
| 227.22 | Red de voz | 8.000 | | | |
| 227.99 | Otros trabajos realizados por empresas | 5.000 | | | |



PROGRAMA S - INSTITUTOS Y CENTROS UNIVERSITARIOS

S020 INSTITUTO BENJAMIN FRANKLIN
S050 CENTRO DE ESTUDIOS INTERNACIONALES CISNEROS
S080 RESPONSABILIDAD UNIVERSITARIA
S090 ESCUELA DE ESCRITURA
S091 INSTITUTO UNIV. DE INVESTIG. "MIGUEL DE CERVANTES"



PRESUPUESTO DE 2015

PROGRAMAS PROPIOS: S - INSTITUTOS Y CENTROS UNIVERSITARIOS

RESUMEN POR CENTROS DE COSTE

| CENTRO DE COSTE | GASTOS | INGRESOS | GASTO NETO |
|---|------------------|------------------|-------------------|
| S - INSTITUTOS Y CENTROS UNIVERSITARIOS | 1.312.109 | 1.260.000 | 52.109 |
| S020 INSTITUTO BENJAMIN FRANKLIN | 1.162.500 | 1.250.000 | -87.500 |
| S050 CENTRO DE ESTUDIOS INTERNACIONALES CISNEROS | 21.500 | 6.000 | 15.500 |
| S080 RESPONSABILIDAD UNIVERSITARIA | 80.359 | 0 | 80.359 |
| S090 ESCUELA DE ESCRITURA | 29.750 | 4.000 | 25.750 |
| S091 INSTITUTO UNIV. DE INVESTIG. "MIGUEL DE CERVANTES" | 18.000 | 0 | 18.000 |

PRESUPUESTO DE INGRESOS AÑO 2015

PROGRAMA PRESUPUESTARIO PROPIO: S - INSTITUTOS Y CENTROS UNIVERSITARIOS

CENTRO DE COSTE: S020 INSTITUTO BENJAMIN FRANKLIN

TOTAL 1.250.000

| COD. | EXPLICACIÓN DEL INGRESO | SUBCONCEP. | CONCEPTO | ARTÍCULO | CAPÍTULO |
|--------|-------------------------------------|------------|-----------|-----------|-----------|
| 4 | TRANSFERENCIAS CORRIENTES | | | | 1.250.000 |
| 49 | DEL EXTERIOR | | | 1.250.000 | |
| 494 | DE PROGRAMAS DE ESTUDIOS HISPÁNICOS | | 1.250.000 | | |
| 494.09 | De otras universidades americanas | 1.250.000 | | | |

PRESUPUESTO DE GASTOS AÑO 2015

PROGRAMA PRESUPUESTARIO PROPIO: S - INSTITUTOS Y CENTROS UNIVERSITARIOS

CENTRO DE COSTE: S020 INSTITUTO BENJAMIN FRANKLIN

TOTAL 1.162.500

| COD. | EXPLICACIÓN DEL GASTO | SUBCONCEP. | CONCEPTO | ARTÍCULO | CAPÍTULO |
|-----------|---|------------|----------|----------------|----------------|
| 1 | GASTOS DE PERSONAL | | | | 5.000 |
| 15 | INCENTIVOS AL RENDIMIENTO | | | 5.000 | |
| 151 | GRATIFICACIONES | | 5.000 | | |
| 151.02 | Horas extras PAS laboral | 5.000 | | | |
| 2 | GASTOS CORRIENTES EN BIENES Y SERVICIOS | | | | 280.500 |
| 22 | MATERIAL, SUMINISTROS Y OTROS | | | 276.500 | |
| 220 | MATERIAL DE OFICINA | | 14.950 | | |
| 220.00 | Ordinario no inventariable | 5.000 | | | |
| 220.01 | Prensa, revistas, libros y otras publicaciones | 150 | | | |
| 220.02 | Material informático no inventariable | 4.500 | | | |
| 220.03 | Fotocopias | 5.300 | | | |
| 222 | COMUNICACIONES | | 7.200 | | |
| 222.00 | Telefónicas | 2.200 | | | |
| 222.05 | Mensajería | 5.000 | | | |
| 223 | TRANSPORTES | | 16.000 | | |
| 223.00 | Transportes | 16.000 | | | |
| 224 | PRIMAS DE SEGUROS | | 10.000 | | |
| 224.00 | Primas de seguros | 10.000 | | | |
| 226 | GASTOS DIVERSOS | | 36.100 | | |
| 226.01 | Atenciones protocolarias y representativas | 6.000 | | | |
| 226.02 | Publicidad y propaganda | 18.000 | | | |
| 226.05 | Culturales | 5.000 | | | |
| 226.06 | Reuniones | 3.500 | | | |
| 226.09 | Otros | 3.600 | | | |
| 227 | TRABAJOS REALIZADOS POR EMPRESAS | | 99.250 | | |
| 227.06 | Estudios y trabajos técnicos | 9.200 | | | |
| 227.09 | Artes gráficas | 12.000 | | | |
| 227.12 | Transporte, alojamiento, manutención y otros | 53.050 | | | |
| 227.16 | Docencia | 25.000 | | | |
| 228 | TRABAJOS REALIZADOS POR PROFESIONALES | | 93.000 | | |
| 228.02 | Docencia | 83.000 | | | |
| 228.03 | Trabajos técnicos y de colaboración | 10.000 | | | |
| 23 | INDEMNIZ. POR RAZÓN DE SERVICIO | | | 4.000 | |
| 230 | DIETAS | | 1.000 | | |
| 230.00 | Dietas U.A.H. | 1.000 | | | |
| 231 | LOCOMOCIÓN | | 3.000 | | |
| 231.00 | Locomoción U.A.H. | 3.000 | | | |
| 4 | TRANSFERENCIAS CORRIENTES | | | | 805.000 |
| 44 | A EMPRESAS PÚBLICAS Y OTROS ENTES PÚBLICOS | | | 405.000 | |
| 441 | A OTROS ENTES PÚBLICOS | | 405.000 | | |
| 441.00 | Al Instituto Benjamín Franklin | 405.000 | | | |
| 48 | A FAMILIAS E INSTITUC. SIN FINES DE LUCRO | | | 400.000 | |
| 481 | OTRAS TRANSF. A FAMILIAS SIN FINES DE LUCRO | | 400.000 | | |
| 481.09 | Otras transferencias varias | 400.000 | | | |
| 6 | INVERSIONES REALES | | | | 72.000 |



| COD. | EXPLICACIÓN DEL GASTO | SUBCONCEP. | CONCEPTO | ARTÍCULO | CAPÍTULO |
|-----------|---|------------|----------|---------------|----------|
| 62 | INV. NUEVA ASOCIADA AL FUNCION. OPERATIVO DE LOS SERVICIOS | | | 12.000 | |
| 621 | MAQUINARIA, INSTALACIONES Y UTILLAJE | | 1.000 | | |
| 621.03 | Equipos audiovisuales | 1.000 | | | |
| 624 | EQUIPOS PARA PROCESOS DE INFORMACIÓN | | 4.000 | | |
| 624.00 | Equipos informáticos adquisición | 4.000 | | | |
| 626 | FONDOS BIBLIOGRÁFICOS | | 7.000 | | |
| 626.00 | Libros | 7.000 | | | |
| 64 | GASTOS EN INVESTIGACIÓN Y DESARROLLO | | | 60.000 | |
| 649 | GASTOS ASOCIADOS AL DESARROLLO DE LA INVESTIGACIÓN | | 60.000 | | |
| 649.00 | Gastos asociados al desarrollo de la investigación | 60.000 | | | |

PRESUPUESTO DE INGRESOS AÑO 2015

PROGRAMA PRESUPUESTARIO PROPIO: S - INSTITUTOS Y CENTROS UNIVERSITARIOS

CENTRO DE COSTE: S050 CENTRO DE ESTUDIOS INTERNACIONALES CISNEROS

TOTAL 6.000

| COD. | EXPLICACIÓN DEL INGRESO | SUBCONCEP. | CONCEPTO | ARTÍCULO | CAPÍTULO |
|--------|---------------------------------|------------|----------|----------|----------|
| 4 | TRANSFERENCIAS CORRIENTES | | | | 6.000 |
| 46 | DE CORPORACIONES LOCALES | | | 6.000 | |
| 461 | DE LA DIPUTACIÓN DE GUADALAJARA | | 6.000 | | |
| 461.09 | Otras subvenciones | 6.000 | | | |

PRESUPUESTO DE GASTOS AÑO 2015

PROGRAMA PRESUPUESTARIO PROPIO: S - INSTITUTOS Y CENTROS UNIVERSITARIOS

CENTRO DE COSTE: S050 CENTRO DE ESTUDIOS INTERNACIONALES CISNEROS

TOTAL 21.500

| COD. | EXPLICACIÓN DEL GASTO | SUBCONCEP. | CONCEPTO | ARTÍCULO | CAPÍTULO |
|-----------|--|------------|----------|---------------|---------------|
| 2 | GASTOS CORRIENTES EN BIENES Y SERVICIOS | | | | 16.500 |
| 22 | MATERIAL, SUMINISTROS Y OTROS | | | 15.000 | |
| 220 | MATERIAL DE OFICINA | | 1.000 | | |
| 220.00 | Ordinario no inventariable | 1.000 | | | |
| 222 | COMUNICACIONES | | 1.000 | | |
| 222.00 | Telefónicas | 1.000 | | | |
| 226 | GASTOS DIVERSOS | | 1.000 | | |
| 226.01 | Atenciones protocolarias y representativas | 1.000 | | | |
| 228 | TRABAJOS REALIZADOS POR PROFESIONALES | | 12.000 | | |
| 228.03 | Trabajos técnicos y de colaboración | 12.000 | | | |
| 23 | INDEMNIZ. POR RAZÓN DE SERVICIO | | | 1.500 | |
| 230 | DIETAS | | 500 | | |
| 230.00 | Dietas U.A.H. | 500 | | | |
| 231 | LOCOMOCIÓN | | 1.000 | | |
| 231.00 | Locomoción U.A.H. | 1.000 | | | |
| 4 | TRANSFERENCIAS CORRIENTES | | | | 5.000 |
| 48 | A FAMILIAS E INSTITUC. SIN FINES DE LUCRO | | | 5.000 | |
| 483 | A ORGANISMOS E INSTIT. SIN FINES DE LUCRO | | 5.000 | | |
| 483.00 | A la Fundación General de la Universidad | 5.000 | | | |



PRESUPUESTO DE GASTOS AÑO 2015

PROGRAMA PRESUPUESTARIO PROPIO: S - INSTITUTOS Y CENTROS UNIVERSITARIOS

CENTRO DE COSTE: S080 RESPONSABILIDAD UNIVERSITARIA

TOTAL 80.359

| COD. | EXPLICACIÓN DEL GASTO | SUBCONCEP. | CONCEPTO | ARTÍCULO | CAPÍTULO |
|-----------|--|------------|----------|---------------|---------------|
| 2 | GASTOS CORRIENTES EN BIENES Y SERVICIOS | | | | 58.911 |
| 22 | MATERIAL, SUMINISTROS Y OTROS | | | 58.911 | |
| 226 | GASTOS DIVERSOS | | 39.417 | | |
| 226.09 | Otros | 9.417 | | | |
| 226.31 | Oficina Ecocampus | 12.000 | | | |
| 226.32 | Estudios de sostenibilidad energética | 12.000 | | | |
| 226.34 | Unidad de igualdad | 6.000 | | | |
| 227 | TRABAJOS REALIZADOS POR EMPRESAS | | 19.494 | | |
| 227.25 | Asistencia personal a alumnos discapacitados | 19.494 | | | |
| 4 | TRANSFERENCIAS CORRIENTES | | | | 21.448 |
| 48 | A FAMILIAS E INSTITUC. SIN FINES DE LUCRO | | | 21.448 | |
| 483 | A ORGANISMOS E INSTIT. SIN FINES DE LUCRO | | 21.448 | | |
| 483.00 | A la Fundación General de la Universidad | 21.448 | | | |

PRESUPUESTO DE INGRESOS AÑO 2015

PROGRAMA PRESUPUESTARIO PROPIO: S - INSTITUTOS Y CENTROS UNIVERSITARIOS

CENTRO DE COSTE: S090 ESCUELA DE ESCRITURA

TOTAL 4.000

| COD. | EXPLICACIÓN DEL INGRESO | SUBCONCEP. | CONCEPTO | ARTÍCULO | CAPÍTULO |
|--------|--|------------|----------|----------|----------|
| 3 | TASAS, PRECIOS PÚBLICOS Y OTROS INGRESOS | | | | 4.000 |
| 39 | OTROS INGRESOS | | | 4.000 | |
| 399 | OTROS | | 4.000 | | |
| 399.00 | Otros ingresos | 4.000 | | | |

PRESUPUESTO DE GASTOS AÑO 2015

PROGRAMA PRESUPUESTARIO PROPIO: S - INSTITUTOS Y CENTROS UNIVERSITARIOS

CENTRO DE COSTE: S090 ESCUELA DE ESCRITURA

TOTAL 29.750

| COD. | EXPLICACIÓN DEL GASTO | SUBCONCEP. | CONCEPTO | ARTÍCULO | CAPÍTULO |
|-----------|---|------------|----------|---------------|---------------|
| 2 | GASTOS CORRIENTES EN BIENES Y SERVICIOS | | | | 28.350 |
| 22 | MATERIAL, SUMINISTROS Y OTROS | | | 28.350 | |
| 226 | GASTOS DIVERSOS | | 15.000 | | |
| 226.01 | Atenciones protocolarias y representativas | 1.000 | | | |
| 226.04 | Nuevos programas | 8.000 | | | |
| 226.06 | Reuniones | 6.000 | | | |
| 228 | TRABAJOS REALIZADOS POR PROFESIONALES | | 13.350 | | |
| 228.03 | Trabajos técnicos y de colaboración | 13.350 | | | |
| 6 | INVERSIONES REALES | | | | 1.400 |
| 62 | INV. NUEVA ASOCIADA AL FUNCION. OPERATIVO DE LOS SERVICIOS | | | 1.400 | |
| 624 | EQUIPOS PARA PROCESOS DE INFORMACIÓN | | 1.000 | | |
| 624.00 | Equipos informáticos adquisición | 1.000 | | | |
| 626 | FONDOS BIBLIOGRÁFICOS | | 400 | | |
| 626.00 | Libros | 400 | | | |



PRESUPUESTO DE GASTOS AÑO 2015

PROGRAMA PRESUPUESTARIO PROPIO: S - INSTITUTOS Y CENTROS UNIVERSITARIOS

CENTRO DE COSTE: S091 INSTITUTO UNIV. DE INVESTIG. "MIGUEL DE CERVANTES"

TOTAL 18.000

| COD. | EXPLICACIÓN DEL GASTO | SUBCONCEP. | CONCEPTO | ARTÍCULO | CAPÍTULO |
|--------|---|------------|----------|----------|----------|
| 2 | GASTOS CORRIENTES EN BIENES Y SERVICIOS | | | | 18.000 |
| 22 | MATERIAL, SUMINISTROS Y OTROS | | | 18.000 | |
| 226 | GASTOS DIVERSOS | | 18.000 | | |
| 226.09 | Otros | 18.000 | | | |



PROGRAMA Z - INGRESOS GENERALES

Z000 INGRESOS GENERALES



PRESUPUESTO DE 2015

PROGRAMAS PROPIOS: Z - INGRESOS GENERALES

RESUMEN POR CENTROS DE COSTE

| CENTRO DE COSTE | GASTOS | INGRESOS | GASTO NETO |
|-------------------------------|------------------|--------------------|---------------------|
| Z - INGRESOS GENERALES | 3.527.488 | 111.472.013 | -107.944.525 |
| Z000 INGRESOS GENERALES | 3.527.488 | 111.472.013 | -107.944.525 |

PRESUPUESTO DE INGRESOS AÑO 2015

PROGRAMA PRESUPUESTARIO PROPIO: Z - INGRESOS GENERALES

CENTRO DE COSTE: Z000 INGRESOS GENERALES

TOTAL **111.472.013**

| COD. | EXPLICACIÓN DEL INGRESO | SUBCONCEP. | CONCEPTO | ARTÍCULO | CAPÍTULO |
|-----------|---|------------|------------|-------------------|-------------------|
| 3 | TASAS, PRECIOS PÚBLICOS Y OTROS INGRESOS | | | | 30.299.975 |
| 31 | PRECIOS PÚBLICOS | | | 30.299.975 | |
| 310 | PRECIOS PÚBLICOS POR ENSEÑANZA | | 28.905.005 | | |
| 310.00 | De estudios oficiales | 26.619.950 | | | |
| 310.01 | De másteres oficiales | 1.665.660 | | | |
| 310.02 | De cursos de doctorado | 619.395 | | | |
| 313 | DERECHOS MATRÍCULA CURSOS Y SEMINARIOS | | 1.394.970 | | |
| 313.19 | De Estudios Propios | 1.069.970 | | | |
| 313.20 | De expedición de títulos | 325.000 | | | |
| 4 | TRANSFERENCIAS CORRIENTES | | | | 81.147.119 |
| 45 | DE COMUNIDADES AUTÓNOMAS | | | 80.987.119 | |
| 450 | DE LA COMUNIDAD AUTÓNOMA DE MADRID | | 75.110.069 | | |
| 450.00 | Subvención ordinaria nominativa | 75.110.069 | | | |
| 451 | DE LA C. A. DE CASTILLA - LA MANCHA | | 5.877.050 | | |
| 451.00 | Aportación gasto corriente y reposición | 5.877.050 | | | |
| 47 | DE EMPRESAS PRIVADAS | | | 160.000 | |
| 471 | DE ENTIDADES PARTICIPADAS POR LA UNIVERSIDAD | | 160.000 | | |
| 471.00 | De Empresas de la Universidad | 160.000 | | | |
| 5 | INGRESOS PATRIMONIALES | | | | 24.919 |
| 55 | PRODUCTOS DE CONCESIONES ADMINISTRATIVAS | | | 24.919 | |
| 550 | DE CONCESIONES AMINISTRATIVAS | | 24.919 | | |
| 550.00 | De librerías | 3.490 | | | |
| 550.01 | De cafeterías | 21.429 | | | |

PRESUPUESTO DE GASTOS AÑO 2015

PROGRAMA PRESUPUESTARIO PROPIO: Z - INGRESOS GENERALES

CENTRO DE COSTE: Z000 INGRESOS GENERALES

TOTAL 3.527.488

| COD. | EXPLICACIÓN DEL GASTO | SUBCONCEP. | CONCEPTO | ARTÍCULO | CAPÍTULO |
|--------|---|------------|-----------|-----------|-----------|
| 4 | TRANSFERENCIAS CORRIENTES | | | | 3.527.488 |
| 48 | A FAMILIAS E INSTITUC. SIN FINES DE LUCRO | | | 3.527.488 | |
| 480 | BECAS DE FORMACIÓN | | 3.527.488 | | |
| 480.98 | Tramo autonómico becas | 2.713.035 | | | |
| 480.99 | Otras becas y ayudas de estudios | 814.453 | | | |





