




Universidad  
de Alcalá

# Presupuesto

de la Universidad de Alcalá

2014



## ÍNDICE

<b>I. Presupuesto de Gastos .....</b>	<b>5</b>
<b>II. Presupuesto de Ingresos .....</b>	<b>25</b>
<b>III. Programas Presupuestarios Propios: Visión General .....</b>	<b>33</b>
<b>IV. Programas Presupuestarios Propios: Desarrollo .....</b>	<b>43</b>
A - Personal Docente .....	45
B - P.A.S. ....	51
C - Ayuda Social y Formación .....	57
D - Gastos Generales y de Administración .....	65
E - Departamentos y Centros .....	89
F - Secretaría General .....	95
G - Extensión Universitaria .....	103
H - Consejo Social .....	115
I - Innovación y Nuevas Tecnologías .....	121
J - Posgrado y Educación Permanente .....	129
K - Relaciones Internacionales .....	139
L - Infraestructuras y Equipamiento .....	149
M - Investigación .....	175
N - Biblioteca .....	207
O - Estudiantes.....	213
P - Calidad e Innovación Docente .....	225
Q - Coordinación y Comunicación .....	235
R - Campus de Guadalajara .....	243
S - Institutos y Centros Universitarios .....	251
Z - Ingresos Generales .....	267



## I.- PRESUPUESTO DE GASTOS

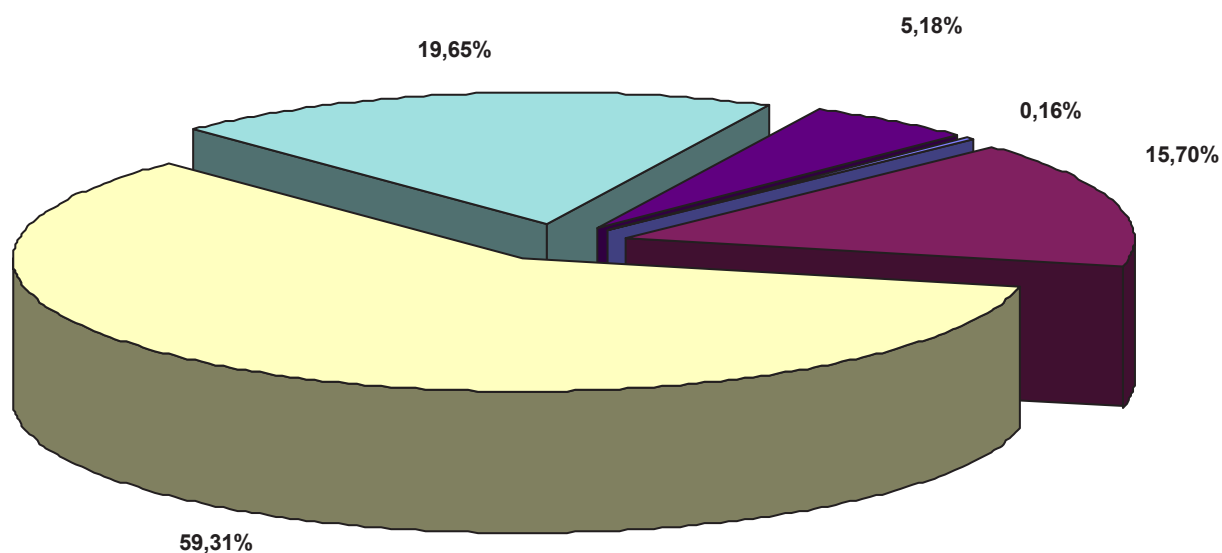
---

- 1.- RESUMEN POR CAPÍTULO
- 2.- RESUMEN GENERAL
- 3.- DESARROLLO PROGRAMAS PRESUPUESTARIOS



## PRESUPUESTO DE GASTOS 2014 RESUMEN POR CAPÍTULO

CAPÍTULO	IMPORTE	PORCENTAJE
1 GASTOS DE PERSONAL	84.638.139	59,31%
2 GASTOS CORRIENTES EN BIENES Y SERVICIOS	22.409.969	15,70%
4 TRANSFERENCIAS CORRIENTES	7.397.028	5,18%
6 INVERSIONES REALES	28.047.144	19,65%
8 ACTIVOS FINANCIEROS	222.587	0,16%
<b>TOTAL GASTOS</b>	<b>142.714.867</b>	<b>100,00%</b>



<span style="color: blue;">■</span> ACTIVOS FINANCIEROS	<span style="color: purple;">■</span> GASTOS CORRIENTES EN BIENES Y SERVICIOS
<span style="color: yellow;">■</span> GASTOS DE PERSONAL	<span style="color: cyan;">■</span> INVERSIONES REALES
<span style="color: darkblue;">■</span> TRANSFERENCIAS CORRIENTES	

**PRESUPUESTO DE GASTOS AÑO 2014**
**RESUMEN GENERAL**

					TOTAL	142.714.867
COD.	EXPLICACIÓN DEL GASTO	SUBCONCEP.	CONCEPTO	ARTÍCULO	CAPÍTULO	
<b>1</b>	<b>GASTOS DE PERSONAL</b>					<b>84.638.139</b>
<b>12</b>	<b>FUNCIONARIOS</b>				<b>51.742.187</b>	
120	RETRIBUCIONES BÁSICAS		20.464.822			
120.00	Sueldos	16.116.066				
120.01	Trienios	4.348.756				
121	RETRIBUCIONES COMPLEMENTARIAS		31.277.365			
121.00	Complemento de destino	11.864.020				
121.01	Complemento específico general	10.736.038				
121.02	Complemento específico por Méritos docentes personal funcionario	4.060.461				
121.03	Complemento por cargos académicos	590.040				
121.04	Complemento jornada partida	1.166.073				
121.05	Complemento personal no absorbible	39.192				
121.14	Complemento méritos docentes no universitarios	37.543				
121.17	Retribución variable méritos individuales	2.783.998				
<b>13</b>	<b>LABORALES</b>				<b>19.220.034</b>	
130	PERSONAL LABORAL FIJO		10.079.341			
130.00	Sueldos	7.795.357				
130.01	Trienios	761.074				
130.02	Antigüedad consolidada	214.002				
130.03	Complemento jefatura	96.352				
130.04	Complemento jornada	359.183				
130.05	Complemento personal no absorbible	75.624				
130.06	Complemento dirección fuera convenio	39.118				
130.07	Complemento "ad personam"	1.734				
130.08	Complemento específico por méritos docentes	261.053				
130.09	Otras retribuciones	49.496				
130.11	Complemento Objetivos	10.464				
130.12	Complemento específico por Cargos Académicos Personal Laboral	35.753				
130.14	Complemento méritos docentes no univesitarios	2.625				
130.17	Retribución variable méritos individuales	377.506				
131	PERSONAL LABORAL TEMPORAL		9.140.693			
131.00	Sueldos	7.834.619				
131.01	Trienios	240.654				
131.02	Antigüedad consolidada	6.985				
131.03	Complemento jefatura	6.882				
131.04	Complemento jornada	77.207				
131.05	Complemento personal no absorbible	637				
131.06	Complemento dirección fuera de convenio	14.952				
131.07	Complemento "ad personam"	1.700				
131.08	Indemnización fin contrato	91.026				
131.11	Complemento objetivos	12.827				
131.12	Complemento por cargos académicos	44.251				
131.17	Retribución variable méritos individuales	808.953				
<b>15</b>	<b>INCENTIVOS AL RENDIMIENTO</b>				<b>3.362.090</b>	



## PRESUPUESTO DE GASTOS AÑO 2014

## RESUMEN GENERAL

TOTAL 142.714.867

COD.	EXPLICACIÓN DEL GASTO	SUBCONCEP.	CONCEPTO	ARTÍCULO	CAPÍTULO
150	PRODUCTIVIDAD		3.315.542		
150.00	Productividad personal docente	2.444.203			
150.04	Productividad Personal Docente Sanitario	871.339			
151	GRATIFICACIONES		46.548		
151.00	Gratificaciones funcionarios	11.417			
151.02	Horas extras PAS laboral	35.131			
<b>16</b>	<b>CUOTAS, PRESTACIONES Y GASTOS SOCIALES A CARGO DEL EMPLEADOR</b>			<b>10.313.828</b>	
160	CUOTAS SOCIALES		10.186.828		
160.00	Seguridad Social personal funcionario	4.829.094			
160.01	Seguridad Social personal laboral fijo	3.179.907			
160.02	Seguridad Social personal laboral temporal	2.177.827			
162	GASTOS SOCIALES DEL PERSONAL		127.000		
162.00	Formación y perfeccionamiento del personal	127.000			
<b>2</b>	<b>GASTOS CORRIENTES EN BIENES Y SERVICIOS</b>				<b>22.409.969</b>
<b>20</b>	<b>ARRENDAMIENTOS</b>			<b>233.000</b>	
202	ARRENDAM. DE EDIFICIOS Y OTRAS CONS.		109.600		
202.00	Locales comerciales	15.000			
202.01	Alquileres	94.600			
203	ARRENDAM. MAQUI., INSTA. Y UTILLAJE		123.400		
203.00	Arrendamiento de maquinaria, instalaciones y utillaje	123.400			
<b>21</b>	<b>REPARACIÓN, MANT. Y CONSERVACIÓN</b>			<b>3.561.266</b>	
210	INFRAEST. Y BIENES NATURALES		1.291.267		
210.00	Infraestructura y bienes naturales	1.291.267			
212	EDIFICIOS Y OTRAS CONSTRUCCIONES		150.000		
212.00	Edificios y otras construcciones	150.000			
213	MAQUINARIA, INSTALACIONES Y UTILLAJE		1.029.500		
213.00	Maquinaria, instalaciones y utillaje	1.029.500			
214	ELEMENTOS DE TRANSPORTE		10.716		
214.00	Elementos de transporte	10.716			
215	MOBILIARIO Y ENSERES		12.000		
215.00	Mobiliario y enseres	12.000			
216	EQUIPOS PROCESOS DE INFORMACIÓN		1.062.783		
216.00	Mantenimiento de Equipos informáticos	1.062.783			
217	INSTALACIONES TÉCNICAS		5.000		
217.00	Instalaciones técnicas	5.000			
<b>22</b>	<b>MATERIAL, SUMINISTROS Y OTROS</b>			<b>16.909.280</b>	
220	MATERIAL DE OFICINA		383.644		
220.00	Ordinario no inventariable	132.000			
220.01	Prensa, revistas, libros y otras publicaciones	16.534			
220.02	Material informático no inventariable	41.810			
220.03	Fotocopias	156.300			
220.09	Otro material no inventariable	27.000			
220.10	Tesis doctorales con mención de doctorado europeo	10.000			
221	SUMINISTROS		4.893.659		
221.00	Energía eléctrica	2.760.000			

**PRESUPUESTO DE GASTOS AÑO 2014**
**RESUMEN GENERAL**
**TOTAL**      **142.714.867**

COD.	EXPLICACIÓN DEL GASTO	SUBCONCEP.	CONCEPTO	ARTÍCULO	CAPÍTULO
221.01	Agua	315.000			
221.02	Gas	1.426.028			
221.03	Combustibles	9.300			
221.04	Vestuario	178.217			
221.06	Material deportivo	31.000			
221.07	Material para mantenimiento de edificios	37.814			
221.09	Otros suministros	136.300			
222	COMUNICACIONES		1.243.970		
222.00	Telefónicas	911.200			
222.01	Postales	200.000			
222.02	Telegráficas	7.242			
222.03	Télex y telefax	1.100			
222.05	Mensajería	85.928			
222.06	Telemensaje	4.000			
222.09	Otras comunicaciones	34.500			
223	TRANSPORTES		19.000		
223.00	Transportes	19.000			
224	PRIMAS DE SEGUROS		218.000		
224.00	Primas de seguros	218.000			
225	TRIBUTOS		428.000		
225.00	Tributos estatales	57.250			
225.02	Tributos locales	370.750			
226	GASTOS DIVERSOS		1.425.718		
226.00	Cánones	13.056			
226.01	Atenciones protocolarias y representativas	132.365			
226.02	Publicidad y propaganda	162.099			
226.03	Gastos derivados de personal externo	57.600			
226.04	Nuevos programas	279.500			
226.05	Culturales	84.100			
226.06	Reuniones	113.238			
226.07	Suscripciones y cuotas profesionales	26.877			
226.09	Otros	229.613			
226.13	Inscripción a congresos, seminarios y encuentros	3.000			
226.20	Contrato - Programa con Titulaciones	110.000			
226.22	Consortio Madroño	45.000			
226.23	Programas y convocatorias	18.000			
226.28	Imprenta y publicaciones institucionales	16.100			
226.29	Atenciones protocolarias Institucionales	26.000			
226.30	Material médico de asistencia	15.670			
226.31	Artículos para tienda	67.000			
226.32	Estudios de sostenibilidad energética	12.000			
226.99	Congreso Biblia Políglota Complutense	14.500			
227	TRABAJOS REALIZADOS POR EMPRESAS		7.643.283		
227.00	Limpieza y aseo	4.283.377			
227.01	Seguridad	1.031.000			
227.02	Transportes	67.500			

## PRESUPUESTO DE GASTOS AÑO 2014

## RESUMEN GENERAL

TOTAL 142.714.867

COD.	EXPLICACIÓN DEL GASTO	SUBCONCEP.	CONCEPTO	ARTÍCULO	CAPÍTULO
227.03	Servicios de mudanzas y custodia	247.324			
227.04	Servicio de traducción	12.000			
227.05	Servicios contratados de mensajería interna	100.000			
227.06	Estudios y trabajos técnicos	441.990			
227.07	Servicio de Acceso al Documento	15.000			
227.08	Servicios Aula Virtual	105.000			
227.09	Artes gráficas	280.633			
227.11	Gestión de instalaciones deportivas	333.925			
227.12	Servicios de transporte, alojamiento, manutención y otros	124.000			
227.14	Retirada y eliminación de residuos	200.000			
227.16	Docencia	25.000			
227.18	Programa de reducción de costes de energía eléctrica y agua	31.500			
227.22	Red de voz	58.000			
227.25	Asistencia personal a alumnos discapacitados	19.494			
227.28	Análisis clínicos	30.704			
227.99	Otros trabajos realizados por empresas	236.836			
228	TRABAJOS REALIZADOS POR PROFESIONALES		654.006		
228.00	Asesoría jurídica	13.000			
228.01	Técnicos deportivos	94.246			
228.02	Docencia	204.500			
228.03	Trabajos técnicos y de colaboración	290.260			
228.04	Servicio de traducción	2.000			
228.05	Jurídico - Contencioso	50.000			
<b>23</b>	<b>INDEMNIZ. POR RAZÓN DE SERVICIO</b>			<b>536.423</b>	
230	DIETAS		80.520		
230.00	Dietas U.A.H.	73.740			
230.03	Tribunales tesis doctorales	1.000			
230.04	Tribunales de Selectividad	5.780			
231	LOCOMOCIÓN		187.590		
231.00	Locomoción U.A.H.	183.800			
231.04	Tribunales de Selectividad	3.790			
233	OTRAS INDEMNIZACIONES		268.313		
233.02	Tribunales P.A.S.	15.000			
233.04	Tribunales Selectividad	196.503			
233.05	Tribunales pruebas mayores de 25 años	4.900			
233.06	Reuniones del Consejo Social	51.410			
233.09	Otras indemnizaciones	500			
<b>24</b>	<b>GASTOS DE DOCENCIA</b>			<b>1.170.000</b>	
249	GASTOS DE DOCENCIA		1.170.000		
249.00	Gastos de docencia de departamentos	1.000.000			
249.10	Gastos de docencia de decanatos	170.000			
<b>4</b>	<b>TRANSFERENCIAS CORRIENTES</b>				<b>7.397.028</b>
<b>44</b>	<b>A EMPRESAS PÚBLICAS Y OTROS ENTES PÚBLICOS</b>			<b>514.250</b>	
440	A EMPRESAS PÚBLICAS		72.000		

**PRESUPUESTO DE GASTOS AÑO 2014**

## RESUMEN GENERAL

					TOTAL	142.714.867
COD.	EXPLICACIÓN DEL GASTO	SUBCONCEP.	CONCEPTO	ARTÍCULO	CAPÍTULO	
440.01	Convenio RENFE	72.000				
441	A OTROS ENTES PÚBLICOS		442.250			
441.00	Al Instituto Benjamín Franklin	415.000				
441.01	A Consorcio Alcalá de Henares Patrimonio de la Humanidad	27.250				
<b>46</b>	<b>CORPORACIONES LOCALES</b>				<b>13.000</b>	
460	CORPORACIONES LOCALES		13.000			
460.00	A la Diputación Provincial de Guadalajara	13.000				
<b>48</b>	<b>A FAMILIAS E INSTITUC. SIN FINES DE LUCRO</b>				<b>6.789.778</b>	
480	BECAS DE FORMACIÓN		3.903.033			
480.00	Becas de formación	39.545				
480.04	Becas movilidad global	70.000				
480.06	Bolsa de ayudas	66.000				
480.98	Tramo autonómico becas	2.913.035				
480.99	Otras becas y ayudas de estudios	814.453				
481	OTRAS TRANSF. A FAMILIAS SIN FINES DE LUCRO		1.963.109			
481.00	Realización de prácticas en empresas	59.300				
481.02	Para bolsas de viaje a lectores	31.000				
481.03	Para programas de movilidad de docentes	27.000				
481.04	Para becarios de programas eurocomunitarios	1.083.309				
481.07	A familiares de víctimas del terrorismo	1.800				
481.09	Otras transferencias varias	469.700				
481.16	Becas Miguel de Cervantes	170.000				
481.19	Becas "Cardenal Cisneros" del Consejo Social	14.000				
481.20	Para becarios programas prácticas en empresas	33.000				
481.21	Para personal docente y no docente para formación	6.000				
481.26	Para programas de internacionalización	5.000				
481.27	Para oficinas en Iberoamérica	48.000				
481.28	Oficina universitaria Bruselas	15.000				
483	A ORGANISMOS E INSTIT. SIN FINES DE LUCRO		923.636			
483.00	A la Fundación General de la Universidad	817.836				
483.04	A las secciones sindicales	10.400				
483.06	A los Órganos de Representación	10.400				
483.08	Al Centro de Estudios Cevantinos	20.000				
483.09	A otros organismos e instituciones	19.000				
483.23	Premios a la transferencia de conocimientos	36.000				
483.30	A la Fundación Chile-España	10.000				
<b>49</b>	<b>AL EXTERIOR</b>				<b>80.000</b>	
490	CONVENIOS DE COOPERACIÓN		80.000			
490.02	Cátedra UNESCO de Educación Superior	5.000				
490.06	Programas AECID	60.000				
490.25	Convocatoria para programas de cooperación	15.000				
<b>6</b>	<b>INVERSIONES REALES</b>					<b>28.047.144</b>
<b>62</b>	<b>INV. NUEVA ASOCIADA AL FUNCION. OPERATIVO DE LOS SERVICIOS</b>				<b>8.240.912</b>	

## PRESUPUESTO DE GASTOS AÑO 2014

## RESUMEN GENERAL

TOTAL 142.714.867

COD.	EXPLICACIÓN DEL GASTO	SUBCONCEP.	CONCEPTO	ARTÍCULO	CAPÍTULO
620	INVERSIONES NUEVAS ASOCIADAS AL FUNCIONAMIENTO OPERATIVO DE EDIFICIOS		2.614.580		
620.19	Obras cuarteles del Príncipe y Lepanto		199.650		
620.22	Equipos técnicos de proyectos		255.000		
620.49	Jardín botánico		8.000		
620.70	Obras emergencia RMS		70.000		
620.71	Actuaciones conservación edificios históricos		892.500		
620.72	Actuaciones derivadas de la evaluación de riesgos		150.000		
620.78	Actuaciones accesibilidad y ajustes en edificios		30.000		
620.79	Puesta a punto de instalaciones y legalización de edificios		100.000		
620.90	Puesta a punto de edificios		25.000		
620.98	Actuaciones Campus de Guadalajara		234.430		
620.99	Actuaciones en Campus científico tecnológico		650.000		
621	MAQUINARIA, INSTALACIONES Y UTILLAJE		1.303.442		
621.02	Instalaciones técnicas		36.000		
621.03	Equipos audiovisuales		17.442		
621.95	Equipos de conectividad		420.000		
621.96	Conexiones de redes entre edificios		360.000		
621.97	Equipos de conectividad		200.000		
621.98	Herramientas de red		120.000		
621.99	Aplicaciones de red		150.000		
623	MOBILIARIO Y ENSERES		1.231.000		
623.01	Equipamiento		600.000		
623.96	Equipamiento Instituto Medicina Molecular Principe de Asturias (IMMPA)		500.000		
623.98	Programa de homogeneización de laboratorios		60.000		
623.99	Otros equipamientos		71.000		
624	EQUIPOS PARA PROCESOS DE INFORMACIÓN		1.706.923		
624.00	Equipos informáticos adquisición		364.200		
624.03	Nuevas funcionalidades		30.000		
624.80	Renovación de equipos informáticos. Renting		158.723		
624.85	Equipamiento técnico		500.000		
624.91	Plan tecnológico		130.000		
624.95	Plan de mejora red wifi		260.000		
624.96	Transición a telefonía IP		250.000		
624.97	Equipos de digitalización de documentos		14.000		
626	FONDOS BIBLIOGRÁFICOS		1.384.967		
626.00	Libros		80.900		
626.01	Manuales		75.000		
626.02	Publicaciones periódicas		226.514		
626.03	Recursos electrónicos		1.002.553		
<b>64</b>	<b>GASTOS EN INVESTIGACIÓN Y DESARROLLO</b>			<b>19.806.232</b>	
640	GASTOS DE PERSONAL INVESTIGADOR		3.028.142		
640.03	Personal investigador contratado por convenio (Ramón y Cajal)		465.084		
640.05	Personal Laboral investigación (Juan de la Cierva)		64.000		

**PRESUPUESTO DE GASTOS AÑO 2014**
**RESUMEN GENERAL**
**TOTAL** **142.714.867**

COD.	EXPLICACIÓN DEL GASTO	SUBCONCEP.	CONCEPTO	ARTÍCULO	CAPÍTULO
640.06	Personal contratado PIF	1.700.924			
640.07	Personal investigador de apoyo C.M.	47.138			
640.10	Personal contratado C. Castilla-La Mancha	84.619			
640.14	Personal contratado técnicos de apoyo M.I.C.IN.	107.015			
640.16	Ayuda gestión de becas FPI-FPU	20.000			
640.17	Personal Contratado Postdoctorales	411.552			
640.18	Personal contratado postdoctoral por instituciones españolas en el extranjero	127.810			
642	REPARACIÓN, MANTENIMIENTO Y CONSERVACIÓN		314.636		
642.01	De equipos de investigación	314.636			
643	MATERIAL, SUMINISTROS Y OTROS		191.065		
643.00	Material de oficina	4.650			
643.04	Material fungible de laboratorio	119.535			
643.06	Comunicaciones	2.500			
643.07	Reuniones	15.000			
643.12	Tributos	10.000			
643.13	Gastos diversos	37.380			
643.19	Cuota anual del CERMN	2.000			
645	TRANSFERENCIAS CORRIENTES		1.909.018		
645.02	Becarios de investigación de la Univ. de Alcalá	306.177			
645.04	Becarios FPU De la Universidad de Alcalá	122.347			
645.07	Movilidad personal investigador Espacio Europeo	165.000			
645.08	Estancias de becarios FPI en el extranjero	74.200			
645.09	Bolsas de viaje	50.000			
645.10	Sabáticos	32.400			
645.12	Becade inglés	8.500			
645.15	Seguro de becarios	2.500			
645.20	A la Fundación General de la Universidad	370.355			
645.21	A la Fundación General de la Universidad (IMDEA Network)	328.125			
645.22	Becas de introducción a la investigación	28.800			
645.23	Premios "Jóvenes Investigadores"	5.000			
645.27	Ayudas de iniciación a la actividad investigadora	217.815			
645.29	Becas FPU del MEC	125.559			
645.30	Estancias de Becario FPU MEC en el extranjero	72.240			
646	INVERSIONES REALES		5.500		
646.01	Aparataje científico	5.500			
649	GASTOS ASOCIADOS AL DESARROLLO DE LA INVESTIGACIÓN		14.357.871		
649.00	Gastos asociados al desarrollo de la investigación	13.332.871			
649.03	Financiación Proyectos Puente	25.000			
649.05	Ayudas para la preparación de proyectos europeos	10.000			
649.26	Reparto Fondos de investigación	660.000			
649.27	Programa I3 DGUI C.M	130.000			
649.60	Creación y consolidación grupos de investigación	200.000			
<b>8</b>	<b>ACTIVOS FINANCIEROS</b>				<b>222.587</b>

## PRESUPUESTO DE GASTOS AÑO 2014

## RESUMEN GENERAL

					TOTAL	142.714.867
COD.	EXPLICACIÓN DEL GASTO	SUBCONCEP.	CONCEPTO	ARTÍCULO	CAPÍTULO	
83	CONCESIÓN PRESTAMOS FUERA SECTOR PÚBLICO			222.587		
830	PRÉSTAMOS A CORTO PLAZO AL PERSONAL		222.587			
830.00	Préstamos a corto plazo al personal	222.587				

**PRESUPUESTO DE GASTOS AÑO 2014**
**RESUMEN DEL PROGRAMA 422D "ENSEÑANZAS UNIVERSITARIAS"**

					TOTAL	122.918.635
COD.	EXPLICACIÓN DEL GASTO	SUBCONCEP.	CONCEPTO	ARTÍCULO	CAPÍTULO	
<b>1</b>	<b>GASTOS DE PERSONAL</b>					<b>84.638.139</b>
<b>12</b>	<b>FUNCIONARIOS</b>				<b>51.742.187</b>	
120	RETRIBUCIONES BÁSICAS		20.464.822			
120.00	Sueldos	16.116.066				
120.01	Trienios	4.348.756				
121	RETRIBUCIONES COMPLEMENTARIAS		31.277.365			
121.00	Complemento de destino	11.864.020				
121.01	Complemento específico general	10.736.038				
121.02	Complemento específico por Méritos docentes personal funcionario	4.060.461				
121.03	Complemento por cargos académicos	590.040				
121.04	Complemento jornada partida	1.166.073				
121.05	Complemento personal no absorbible	39.192				
121.14	Complemento méritos docentes no universitarios	37.543				
121.17	Retribución variable méritos individuales	2.783.998				
<b>13</b>	<b>LABORALES</b>				<b>19.220.034</b>	
130	PERSONAL LABORAL FIJO		10.079.341			
130.00	Sueldos	7.795.357				
130.01	Trienios	761.074				
130.02	Antigüedad consolidada	214.002				
130.03	Complemento jefatura	96.352				
130.04	Complemento jornada	359.183				
130.05	Complemento personal no absorbible	75.624				
130.06	Complemento dirección fuera convenio	39.118				
130.07	Complemento "ad personam"	1.734				
130.08	Complemento específico por méritos docentes	261.053				
130.09	Otras retribuciones	49.496				
130.11	Complemento Objetivos	10.464				
130.12	Complemento específico por Cargos Académicos Personal Laboral	35.753				
130.14	Complemento méritos docentes no univesitarios	2.625				
130.17	Retribución variable méritos individuales	377.506				
131	PERSONAL LABORAL TEMPORAL		9.140.693			
131.00	Sueldos	7.834.619				
131.01	Trienios	240.654				
131.02	Antigüedad consolidada	6.985				
131.03	Complemento jefatura	6.882				
131.04	Complemento jornada	77.207				
131.05	Complemento personal no absorbible	637				
131.06	Complemento dirección fuera de convenio	14.952				
131.07	Complemento "ad personam"	1.700				
131.08	Indemnización fin contrato	91.026				
131.11	Complemento objetivos	12.827				
131.12	Complemento por cargos académicos	44.251				
131.17	Retribución variable méritos individuales	808.953				
<b>15</b>	<b>INCENTIVOS AL RENDIMIENTO</b>				<b>3.362.090</b>	



## PRESUPUESTO DE GASTOS AÑO 2014

## RESUMEN DEL PROGRAMA 422D "ENSEÑANZAS UNIVERSITARIAS"

					TOTAL	122.918.635
COD.	EXPLICACIÓN DEL GASTO	SUBCONCEP.	CONCEPTO	ARTÍCULO	CAPÍTULO	
150	PRODUCTIVIDAD		3.315.542			
150.00	Productividad personal docente	2.444.203				
150.04	Productividad Personal Docente Sanitario	871.339				
151	GRATIFICACIONES		46.548			
151.00	Gratificaciones funcionarios	11.417				
151.02	Horas extras PAS laboral	35.131				
<b>16</b>	<b>CUOTAS, PRESTACIONES Y GASTOS SOCIALES A CARGO DEL EMPLEADOR</b>				<b>10.313.828</b>	
160	CUOTAS SOCIALES		10.186.828			
160.00	Seguridad Social personal funcionario	4.829.094				
160.01	Seguridad Social personal laboral fijo	3.179.907				
160.02	Seguridad Social personal laboral temporal	2.177.827				
162	GASTOS SOCIALES DEL PERSONAL		127.000			
162.00	Formación y perfeccionamiento del personal	127.000				
<b>2</b>	<b>GASTOS CORRIENTES EN BIENES Y SERVICIOS</b>					<b>22.409.969</b>
<b>20</b>	<b>ARRENDAMIENTOS</b>				<b>233.000</b>	
202	ARRENDAM. DE EDIFICIOS Y OTRAS CONS.		109.600			
202.00	Locales comerciales	15.000				
202.01	Alquileres	94.600				
203	ARRENDAM. MAQUI., INSTA. Y UTILLAJE		123.400			
203.00	Arrendamiento de maquinaria, instalaciones y utillaje	123.400				
<b>21</b>	<b>REPARACIÓN, MANT. Y CONSERVACIÓN</b>				<b>3.561.266</b>	
210	INFRAEST. Y BIENES NATURALES		1.291.267			
210.00	Infraestructura y bienes naturales	1.291.267				
212	EDIFICIOS Y OTRAS CONSTRUCCIONES		150.000			
212.00	Edificios y otras construcciones	150.000				
213	MAQUINARIA, INSTALACIONES Y UTILLAJE		1.029.500			
213.00	Maquinaria, instalaciones y utillaje	1.029.500				
214	ELEMENTOS DE TRANSPORTE		10.716			
214.00	Elementos de transporte	10.716				
215	MOBILIARIO Y ENSERES		12.000			
215.00	Mobiliario y enseres	12.000				
216	EQUIPOS PROCESOS DE INFORMACIÓN		1.062.783			
216.00	Mantenimiento de Equipos informáticos	1.062.783				
217	INSTALACIONES TÉCNICAS		5.000			
217.00	Instalaciones técnicas	5.000				
<b>22</b>	<b>MATERIAL, SUMINISTROS Y OTROS</b>				<b>16.909.280</b>	
220	MATERIAL DE OFICINA		383.644			
220.00	Ordinario no inventariable	132.000				
220.01	Prensa, revistas, libros y otras publicaciones	16.534				
220.02	Material informático no inventariable	41.810				
220.03	Fotocopias	156.300				
220.09	Otro material no inventariable	27.000				
220.10	Tesis doctorales con mención de doctorado europeo	10.000				
221	SUMINISTROS		4.893.659			
221.00	Energía eléctrica	2.760.000				

**PRESUPUESTO DE GASTOS AÑO 2014**
**RESUMEN DEL PROGRAMA 422D "ENSEÑANZAS UNIVERSITARIAS"**
**TOTAL**      **122.918.635**

COD.	EXPLICACIÓN DEL GASTO	SUBCONCEP.	CONCEPTO	ARTÍCULO	CAPÍTULO
221.01	Agua	315.000			
221.02	Gas	1.426.028			
221.03	Combustibles	9.300			
221.04	Vestuario	178.217			
221.06	Material deportivo	31.000			
221.07	Material para mantenimiento de edificios	37.814			
221.09	Otros suministros	136.300			
222	COMUNICACIONES		1.243.970		
222.00	Telefónicas	911.200			
222.01	Postales	200.000			
222.02	Telegráficas	7.242			
222.03	Télex y telefax	1.100			
222.05	Mensajería	85.928			
222.06	Telemensaje	4.000			
222.09	Otras comunicaciones	34.500			
223	TRANSPORTES		19.000		
223.00	Transportes	19.000			
224	PRIMAS DE SEGUROS		218.000		
224.00	Primas de seguros	218.000			
225	TRIBUTOS		428.000		
225.00	Tributos estatales	57.250			
225.02	Tributos locales	370.750			
226	GASTOS DIVERSOS		1.425.718		
226.00	Cánones	13.056			
226.01	Atenciones protocolarias y representativas	132.365			
226.02	Publicidad y propaganda	162.099			
226.03	Gastos derivados de personal externo	57.600			
226.04	Nuevos programas	279.500			
226.05	Culturales	84.100			
226.06	Reuniones	113.238			
226.07	Suscripciones y cuotas profesionales	26.877			
226.09	Otros	229.613			
226.13	Inscripción a congresos, seminarios y encuentros	3.000			
226.20	Contrato - Programa con Titulaciones	110.000			
226.22	Consortio Madroño	45.000			
226.23	Programas y convocatorias	18.000			
226.28	Imprenta y publicaciones institucionales	16.100			
226.29	Atenciones protocolarias Institucionales	26.000			
226.30	Material médico de asistencia	15.670			
226.31	Artículos para tienda	67.000			
226.32	Estudios de sostenibilidad energética	12.000			
226.99	Congreso Biblia Políglota Complutense	14.500			
227	TRABAJOS REALIZADOS POR EMPRESAS		7.643.283		
227.00	Limpieza y aseo	4.283.377			
227.01	Seguridad	1.031.000			
227.02	Transportes	67.500			

## PRESUPUESTO DE GASTOS AÑO 2014

## RESUMEN DEL PROGRAMA 422D "ENSEÑANZAS UNIVERSITARIAS"

TOTAL 122.918.635

COD.	EXPLICACIÓN DEL GASTO	SUBCONCEP.	CONCEPTO	ARTÍCULO	CAPÍTULO
227.03	Servicios de mudanzas y custodia	247.324			
227.04	Servicio de traducción	12.000			
227.05	Servicios contratados de mensajería interna	100.000			
227.06	Estudios y trabajos técnicos	441.990			
227.07	Servicio de Acceso al Documento	15.000			
227.08	Servicios Aula Virtual	105.000			
227.09	Artes gráficas	280.633			
227.11	Gestión de instalaciones deportivas	333.925			
227.12	Servicios de transporte, alojamiento, manutención y otros	124.000			
227.14	Retirada y eliminación de residuos	200.000			
227.16	Docencia	25.000			
227.18	Programa de reducción de costes de energía eléctrica y agua	31.500			
227.22	Red de voz	58.000			
227.25	Asistencia personal a alumnos discapacitados	19.494			
227.28	Análisis clínicos	30.704			
227.99	Otros trabajos realizados por empresas	236.836			
228	TRABAJOS REALIZADOS POR PROFESIONALES		654.006		
228.00	Asesoría jurídica	13.000			
228.01	Técnicos deportivos	94.246			
228.02	Docencia	204.500			
228.03	Trabajos técnicos y de colaboración	290.260			
228.04	Servicio de traducción	2.000			
228.05	Jurídico - Contencioso	50.000			
<b>23</b>	<b>INDEMNIZ. POR RAZÓN DE SERVICIO</b>			<b>536.423</b>	
230	DIETAS		80.520		
230.00	Dietas U.A.H.	73.740			
230.03	Tribunales tesis doctorales	1.000			
230.04	Tribunales de Selectividad	5.780			
231	LOCOMOCIÓN		187.590		
231.00	Locomoción U.A.H.	183.800			
231.04	Tribunales de Selectividad	3.790			
233	OTRAS INDEMNIZACIONES		268.313		
233.02	Tribunales P.A.S.	15.000			
233.04	Tribunales Selectividad	196.503			
233.05	Tribunales pruebas mayores de 25 años	4.900			
233.06	Reuniones del Consejo Social	51.410			
233.09	Otras indemnizaciones	500			
<b>24</b>	<b>GASTOS DE DOCENCIA</b>			<b>1.170.000</b>	
249	GASTOS DE DOCENCIA		1.170.000		
249.00	Gastos de docencia de departamentos	1.000.000			
249.10	Gastos de docencia de decanatos	170.000			
<b>4</b>	<b>TRANSFERENCIAS CORRIENTES</b>				<b>7.397.028</b>
<b>44</b>	<b>A EMPRESAS PÚBLICAS Y OTROS ENTES PÚBLICOS</b>			<b>514.250</b>	
440	A EMPRESAS PÚBLICAS		72.000		

**PRESUPUESTO DE GASTOS AÑO 2014**
**RESUMEN DEL PROGRAMA 422D "ENSEÑANZAS UNIVERSITARIAS"**

					<b>TOTAL</b>	<b>122.918.635</b>
<b>COD.</b>	<b>EXPLICACIÓN DEL GASTO</b>	<b>SUBCONCEP.</b>	<b>CONCEPTO</b>	<b>ARTÍCULO</b>	<b>CAPÍTULO</b>	
440.01	Convenio RENFE	72.000				
441	A OTROS ENTES PÚBLICOS		442.250			
441.00	Al Instituto Benjamín Franklin	415.000				
441.01	A Consorcio Alcalá de Henares Patrimonio de la Humanidad	27.250				
<b>46</b>	<b>CORPORACIONES LOCALES</b>				<b>13.000</b>	
460	CORPORACIONES LOCALES		13.000			
460.00	A la Diputación Provincial de Guadalajara	13.000				
<b>48</b>	<b>A FAMILIAS E INSTITUC. SIN FINES DE LUCRO</b>				<b>6.789.778</b>	
480	BECAS DE FORMACIÓN		3.903.033			
480.00	Becas de formación	39.545				
480.04	Becas movilidad global	70.000				
480.06	Bolsa de ayudas	66.000				
480.98	Tramo autonómico becas	2.913.035				
480.99	Otras becas y ayudas de estudios	814.453				
481	OTRAS TRANSF. A FAMILIAS SIN FINES DE LUCRO		1.963.109			
481.00	Realización de prácticas en empresas	59.300				
481.02	Para bolsas de viaje a lectores	31.000				
481.03	Para programas de movilidad de docentes	27.000				
481.04	Para becarios de programas eurocomunitarios	1.083.309				
481.07	A familiares de víctimas del terrorismo	1.800				
481.09	Otras transferencias varias	469.700				
481.16	Becas Miguel de Cervantes	170.000				
481.19	Becas "Cardenal Cisneros" del Consejo Social	14.000				
481.20	Para becarios programas prácticas en empresas	33.000				
481.21	Para personal docente y no docente para formación	6.000				
481.26	Para programas de internacionalización	5.000				
481.27	Para oficinas en Iberoamérica	48.000				
481.28	Oficina universitaria Bruselas	15.000				
483	A ORGANISMOS E INSTIT. SIN FINES DE LUCRO		923.636			
483.00	A la Fundación General de la Universidad	817.836				
483.04	A las secciones sindicales	10.400				
483.06	A los Órganos de Representación	10.400				
483.08	Al Centro de Estudios Cevantinos	20.000				
483.09	A otros organismos e instituciones	19.000				
483.23	Premios a la transferencia de conocimientos	36.000				
483.30	A la Fundación Chile-España	10.000				
<b>49</b>	<b>AL EXTERIOR</b>				<b>80.000</b>	
490	CONVENIOS DE COOPERACIÓN		80.000			
490.02	Cátedra UNESCO de Educación Superior	5.000				
490.06	Programas AECID	60.000				
490.25	Convocatoria para programas de cooperación	15.000				
<b>6</b>	<b>INVERSIONES REALES</b>					<b>8.250.912</b>
<b>62</b>	<b>INV. NUEVA ASOCIADA AL FUNCION. OPERATIVO DE LOS SERVICIOS</b>				<b>8.240.912</b>	

## PRESUPUESTO DE GASTOS AÑO 2014

## RESUMEN DEL PROGRAMA 422D "ENSEÑANZAS UNIVERSITARIAS"

				TOTAL	122.918.635
COD.	EXPLICACIÓN DEL GASTO	SUBCONCEP.	CONCEPTO	ARTÍCULO	CAPÍTULO
620	INVERSIONES NUEVAS ASOCIADAS AL FUNCIONAMIENTO OPERATIVO DE EDIFICIOS		2.614.580		
620.19	Obras cuarteles del Príncipe y Lepanto	199.650			
620.22	Equipos técnicos de proyectos	255.000			
620.49	Jardín botánico	8.000			
620.70	Obras emergencia RMS	70.000			
620.71	Actuaciones conservación edificios históricos	892.500			
620.72	Actuaciones derivadas de la evaluación de riesgos	150.000			
620.78	Actuaciones accesibilidad y ajustes en edificios	30.000			
620.79	Puesta a punto de instalaciones y legalización de edificios	100.000			
620.90	Puesta a punto de edificios	25.000			
620.98	Actuaciones Campus de Guadalajara	234.430			
620.99	Actuaciones en Campus científico tecnológico	650.000			
621	MAQUINARIA, INSTALACIONES Y UTILLAJE		1.303.442		
621.02	Instalaciones técnicas	36.000			
621.03	Equipos audiovisuales	17.442			
621.95	Equipos de conectividad	420.000			
621.96	Conexiones de redes entre edificios	360.000			
621.97	Equipos de conectividad	200.000			
621.98	Herramientas de red	120.000			
621.99	Aplicaciones de red	150.000			
623	MOBILIARIO Y ENSERES		1.231.000		
623.01	Equipamiento	600.000			
623.96	Equipamiento Instituto Medicina Molecular Principe de Asturias (IMMPA)	500.000			
623.98	Programa de homogeneización de laboratorios	60.000			
623.99	Otros equipamientos	71.000			
624	EQUIPOS PARA PROCESOS DE INFORMACIÓN		1.706.923		
624.00	Equipos informáticos adquisición	364.200			
624.03	Nuevas funcionalidades	30.000			
624.80	Renovación de equipos informáticos. Renting	158.723			
624.85	Equipamiento técnico	500.000			
624.91	Plan tecnológico	130.000			
624.95	Plan de mejora red wifi	260.000			
624.96	Transición a telefonía IP	250.000			
624.97	Equipos de digitalización de documentos	14.000			
626	FONDOS BIBLIOGRÁFICOS		1.384.967		
626.00	Libros	80.900			
626.01	Manuales	75.000			
626.02	Publicaciones periódicas	226.514			
626.03	Recursos electrónicos	1.002.553			
<b>64</b>	<b>GASTOS EN INVESTIGACIÓN Y DESARROLLO</b>			<b>10.000</b>	
643	MATERIAL, SUMINISTROS Y OTROS		10.000		
643.13	Gastos diversos	10.000			
<b>8</b>	<b>ACTIVOS FINANCIEROS</b>				<b>222.587</b>

**PRESUPUESTO DE GASTOS AÑO 2014**

RESUMEN DEL PROGRAMA 422D "ENSEÑANZAS UNIVERSITARIAS"

TOTAL 122.918.635

COD.	EXPLICACIÓN DEL GASTO	SUBCONCEP.	CONCEPTO	ARTÍCULO	CAPÍTULO
83	CONCESIÓN PRESTAMOS FUERA SECTOR PÚBLICO			222.587	
830	PRÉSTAMOS A CORTO PLAZO AL PERSONAL		222.587		
830.00	Préstamos a corto plazo al personal	222.587			

## PRESUPUESTO DE GASTOS AÑO 2014

## RESUMEN DEL PROGRAMA 541A "INVESTIGACIÓN"

					TOTAL	19.796.232
COD.	EXPLICACIÓN DEL GASTO	SUBCONCEP.	CONCEPTO	ARTÍCULO	CAPÍTULO	
6	INVERSIONES REALES					19.796.232
64	GASTOS EN INVESTIGACIÓN Y DESARROLLO				19.796.232	
640	GASTOS DE PERSONAL INVESTIGADOR		3.028.142			
640.03	Personal investigador contratado por convenio (Ramón y Cajal)	465.084				
640.05	Personal Laboral investigación (Juan de la Cierva)	64.000				
640.06	Personal contratado PIF	1.700.924				
640.07	Personal investigador de apoyo C.M.	47.138				
640.10	Personal contratado C. Castilla-La Mancha	84.619				
640.14	Personal contratado técnicos de apoyo M.I.C.IN.	107.015				
640.16	Ayuda gestión de becas FPI-FPU	20.000				
640.17	Personal Contratado Postdoctorales	411.552				
640.18	Personal contratado postdoctoral por instituciones españolas en el extranjero	127.810				
642	REPARACIÓN, MANTENIMIENTO Y CONSERVACIÓN		314.636			
642.01	De equipos de investigación	314.636				
643	MATERIAL, SUMINISTROS Y OTROS		181.065			
643.00	Material de oficina	4.650				
643.04	Material fungible de laboratorio	119.535				
643.06	Comunicaciones	2.500				
643.07	Reuniones	15.000				
643.12	Tributos	10.000				
643.13	Gastos diversos	27.380				
643.19	Cuota anual del CERMN	2.000				
645	TRANSFERENCIAS CORRIENTES		1.909.018			
645.02	Becarios de investigación de la Univ. de Alcalá	306.177				
645.04	Becarios FPU De la Universidad de Alcalá	122.347				
645.07	Movilidad personal investigador Espacio Europeo	165.000				
645.08	Estancias de becarios FPI en el extranjero	74.200				
645.09	Bolsas de viaje	50.000				
645.10	Sabáticos	32.400				
645.12	Becasde inglés	8.500				
645.15	Seguro de becarios	2.500				
645.20	A la Fundación General de la Universidad	370.355				
645.21	A la Fundación General de la Universidad (IMDEA Network)	328.125				
645.22	Becas de introducción a la investigación	28.800				
645.23	Premios "Jóvenes Investigadores"	5.000				
645.27	Ayudas de iniciación a la actividad investigadora	217.815				
645.29	Becas FPU del MEC	125.559				
645.30	Estancias de Becario FPU MEC en el extranjero	72.240				
646	INVERSIONES REALES		5.500			
646.01	Aparataje científico	5.500				
649	GASTOS ASOCIADOS AL DESARROLLO DE LA INVESTIGACIÓN		14.357.871			
649.00	Gastos asociados al desarrollo de la investigación	13.332.871				
649.03	Financiación Proyectos Puente	25.000				

**PRESUPUESTO DE GASTOS AÑO 2014**

RESUMEN DEL PROGRAMA 541A "INVESTIGACIÓN"

TOTAL 19.796.232

COD.	EXPLICACIÓN DEL GASTO	SUBCONCEP.	CONCEPTO	ARTÍCULO	CAPÍTULO
649.05	Ayudas para la preparación de proyectos europeos	10.000			
649.26	Reparto Fondos de investigación	660.000			
649.27	Programa I3 DGUI C.M	130.000			
649.60	Creación y consolidación grupos de investigación	200.000			



## II.- PRESUPUESTO DE INGRESOS

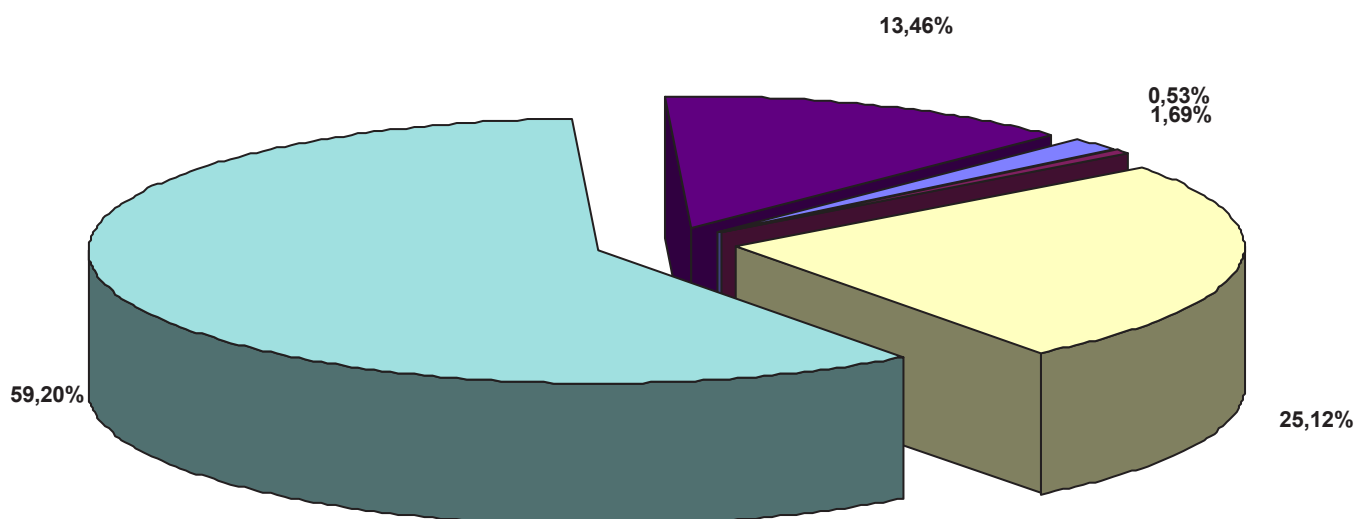
---

- 1.- RESUMEN POR CAPITULOS
- 2.- RESUMEN GENERAL



## PRESUPUESTO DE INGRESOS 2014 RESUMEN POR CAPÍTULO

CAPÍTULO	IMPORTE	PORCENTAJE
3 TASAS, PRECIOS PÚBLICOS Y OTROS INGRESOS	35.847.933	25,12%
4 TRANSFERENCIAS CORRIENTES	84.494.193	59,20%
5 INGRESOS PATRIMONIALES	751.373	0,53%
7 TRANSFERENCIAS DE CAPITAL	19.204.781	13,46%
8 ACTIVOS FINANCIEROS	2.416.587	1,69%
<b>TOTAL INGRESOS</b>	<b>142.714.867</b>	<b>100,00%</b>



<span style="color: blue;">■</span> ACTIVOS FINANCIEROS	<span style="color: purple;">■</span> INGRESOS PATRIMONIALES
<span style="color: yellow;">■</span> TASAS, PRECIOS PÚBLICOS Y OTROS INGRESOS	<span style="color: cyan;">■</span> TRANSFERENCIAS CORRIENTES
<span style="color: darkred;">■</span> TRANSFERENCIAS DE CAPITAL	

**PRESUPUESTO DE INGRESOS AÑO 2014**
**RESUMEN GENERAL**

					<b>TOTAL</b>	<b>142.714.867</b>
<b>COD.</b>	<b>EXPLICACIÓN DEL INGRESO</b>	<b>SUBCONCEP.</b>	<b>CONCEPTO</b>	<b>ARTÍCULO</b>	<b>CAPÍTULO</b>	
<b>3</b>	<b>TASAS, PRECIOS PÚBLICOS Y OTROS INGRESOS</b>					<b>35.847.933</b>
<b>30</b>	<b>VENTA DE BIENES</b>				<b>329.349</b>	
300	VENTA DE PUBLICACIONES		60.349			
300.00	A centros y servicios universitarios	27.101				
300.01	Al exterior	33.248				
302	VENTA DE PRODUCTOS DE REPROGRAFÍA		165.000			
302.00	A centros y servicios universitarios	150.000				
302.01	Al exterior	15.000				
303	VENTA DE PRODUCTOS DE JARDINERÍA		6.000			
303.00	Venta de productos de jardinería	6.000				
306	VENTA DE PRODUCTOS UNIVERSITARIOS		98.000			
306.00	A Centros y Servicios universitarios	20.000				
306.01	Al exterior	78.000				
<b>31</b>	<b>PRECIOS PÚBLICOS</b>				<b>35.285.584</b>	
310	PRECIOS PÚBLICOS POR ENSEÑANZA		29.450.682			
310.00	De estudios oficiales	26.877.127				
310.01	De másteres oficiales	1.665.660				
310.02	De cursos de doctorado	647.895				
310.06	De Selectividad	251.000				
310.07	De pruebas de acceso para mayores de 25 años	9.000				
313	DERECHOS MATRÍCULA CURSOS Y SEMINARIOS		1.489.470			
313.18	Cursos Diversos	94.500				
313.19	De Estudios Propios	1.069.970				
313.20	De expedición de títulos	325.000				
317	SERVICIOS PRESTADOS POR C. DE INVESTIGACIÓN DE LA U.A.H.		3.933.432			
317.00	A centros y servicios universitarios	639.139				
317.01	Al exterior	3.294.293				
319	DE OTROS SERVICIOS		412.000			
319.01	De servicios deportivos	222.000				
319.07	Evaluación de Estudios Propios	30.000				
319.08	Visitas Universidad	160.000				
<b>39</b>	<b>OTROS INGRESOS</b>				<b>233.000</b>	
399	OTROS		233.000			
399.00	Otros ingresos	233.000				
<b>4</b>	<b>TRANSFERENCIAS CORRIENTES</b>					<b>84.494.193</b>
<b>40</b>	<b>DE LA ADMINISTRACIÓN DEL ESTADO</b>				<b>732.919</b>	
400	DEL MINISTERIO DE EDUCACIÓN		635.169			
400.06	Subvención programas eurocomunitarios	620.169				
400.99	Otras subvenciones	15.000				
401	DE OTROS DEPARTAMENTOS MINISTERIALES		97.750			
401.09	De otros departamentos	97.750				
<b>41</b>	<b>DE ORGANISMOS AUTÓNOMOS</b>				<b>545.000</b>	
411	DEL CONSEJO SUPERIOR DE DEPORTES		12.800			
411.00	Del Consejo Superior de Deportes	12.800				
419	DE OTROS ORGANISMOS AUTÓNOMOS		532.200			

## PRESUPUESTO DE INGRESOS AÑO 2014

## RESUMEN GENERAL

					TOTAL	142.714.867
COD.	EXPLICACIÓN DEL INGRESO	SUBCONCEP.	CONCEPTO	ARTÍCULO	CAPÍTULO	
419.01	Organismo Autónomo de Programas educativos europeos (OAPEE)	532.200				
<b>42</b>	<b>DE LA SEGURIDAD SOCIAL</b>				<b>920.000</b>	
420	PARA PLAZAS VINCULADAS		920.000			
420.00	Para plazas vinculadas	920.000				
<b>45</b>	<b>DE COMUNIDADES AUTÓNOMAS</b>				<b>80.380.123</b>	
450	DE LA COMUNIDAD AUTÓNOMA DE MADRID		74.503.073			
450.00	Subvención ordinaria nominativa	74.307.206				
450.08	Al Consejo Social	168.867				
450.09	Otras subvenciones	27.000				
451	DE LA C. A. DE CASTILLA - LA MANCHA		5.877.050			
451.00	Aportación gasto corriente y reposición	5.877.050				
<b>46</b>	<b>DE CORPORACIONES LOCALES</b>				<b>36.000</b>	
461	DE LA DIPUTACIÓN DE GUADALAJARA		36.000			
461.09	Otras subvenciones	36.000				
<b>47</b>	<b>DE EMPRESAS PRIVADAS</b>				<b>624.500</b>	
471	DE ENTIDADES PARTICIPADAS POR LA UNIVERSIDAD		160.000			
471.00	De Empresas de la Universidad	160.000				
479	DE OTRAS ENTIDADES PRIVADAS		464.500			
479.00	De otras entidades privadas	464.500				
<b>48</b>	<b>DE FAMILIAS E INSTITUCIONES SIN FINES DE LUCRO</b>				<b>30.651</b>	
489	DE OTRAS INSTITUCIONES		30.651			
<b>49</b>	<b>DEL EXTERIOR</b>				<b>1.225.000</b>	
494	DE PROGRAMAS DE ESTUDIOS HISPÁNICOS		1.225.000			
494.09	De otras universidades americanas	1.225.000				
<b>5</b>	<b>INGRESOS PATRIMONIALES</b>					<b>751.373</b>
<b>52</b>	<b>INTERESES DE DEPÓSITO</b>				<b>150.000</b>	
520	INTERESES DE CUENTAS BANCARIAS		150.000			
520.00	Intereses de cuentas bancarias	150.000				
<b>54</b>	<b>RENTAS DE BIENES INMUEBLES</b>				<b>545.000</b>	
540	ALQUILER Y PRODUCTOS DE INMUEBLES		400.000			
540.00	Alquiler y productos de inmuebles	400.000				
547	ALQUILER DE INSTALACIONES DEPORTIVAS		145.000			
547.00	Alquiler de instalaciones deportivas	145.000				
<b>55</b>	<b>PRODUCTOS DE CONCESIONES ADMINISTRATIVAS</b>				<b>56.373</b>	
550	DE CONCESIONES ADMINISTRATIVAS		56.373			
550.00	De librerías	3.490				
550.01	De cafeterías	52.883				
<b>7</b>	<b>TRANSFERENCIAS DE CAPITAL</b>					<b>19.204.781</b>
<b>70</b>	<b>DE LA ADMINISTRACIÓN DEL ESTADO</b>				<b>10.999.837</b>	
700	DEL MINISTERIO DE EDUCACIÓN		634.213			
700.05	Sabáticos	32.400				
700.11	Estancias cortas de becarios	72.400				
700.14	Contratados FPU	383.854				
700.18	Becas FPU	125.559				
700.19	Ayuda de gestión becas FPU	20.000				

**PRESUPUESTO DE INGRESOS AÑO 2014**
**RESUMEN GENERAL**

					<b>TOTAL</b>	<b>142.714.867</b>
<b>COD.</b>	<b>EXPLICACIÓN DEL INGRESO</b>	<b>SUBCONCEP.</b>	<b>CONCEPTO</b>	<b>ARTÍCULO</b>	<b>CAPÍTULO</b>	
703	DEL MINISTERIO DE ECONOMÍA Y COMPETITIVIDAD		10.292.950			
703.02	Anualidades de Proyectos	7.441.419				
703.12	Ramón y Cajal	309.231				
703.15	Personal contratado Juan de la Cierva	64.000				
703.18	Contratados Técnicos de Apoyo	64.547				
703.19	Contratados FPI	520.361				
703.20	Estancias breves de becarios FPI	74.200				
703.22	Contratados postdoctorales en el extranjero	69.192				
703.26	Convenio equipamiento e Infraestructuras Científicas	1.750.000				
709	DE OTROS DEPARTAMENTOS MINISTERIALES		72.674			
709.00	Anualidades de proyectos	72.674				
<b>74</b>	<b>DE EMPRESAS PÚBLICAS Y OTROS ENTES PÚBLICOS</b>				<b>1.323.866</b>	
741	TRANSFERENCIAS PARA INVESTIGACIÓN		1.323.866			
741.01	Anualidades de proyectos	1.323.866				
<b>75</b>	<b>DE COMUNIDADES AUTÓNOMAS</b>				<b>4.834.542</b>	
750	DE LA C.M. PARA INFRAESTRUCTURA GENERAL		1.766.640			
750.00	De la C.M. para infraestructura	1.667.500				
750.30	Del Consorcio Alcalá de Henares Patrimonio de la Humanidad	99.140				
751	DE LA C.M. PARA INVESTIGACIÓN		728.853			
751.01	Anualidades de proyectos	516.834				
751.09	De la C.A.M. para investigación. Otros	15.000				
751.12	Personal contratado de apoyo a la investigación	33.250				
751.15	Programa I3	130.000				
751.16	Complemento Autonómico Ramón y Cajal	33.769				
752	DE CASTILLA- LA MANCHA PARA INFRAESTRUCTURA GENERAL		2.319.049			
752.00	De Comunidad de Castilla - La Mancha para infraestructura General	2.234.430				
752.03	Contratos personal investigador	84.619				
759	DE OTRAS COMUNIDADES AUTÓNOMAS		20.000			
759.02	Anualidades de proyectos	20.000				
<b>77</b>	<b>DE EMPRESAS PRIVADAS</b>				<b>582.046</b>	
771	TRANSFERENCIAS PARA INVESTIGACIÓN		582.046			
771.01	Anualidades de proyectos	582.046				
<b>78</b>	<b>TRANSFERENCIAS DE CAPITAL DE FAMILIAS E INST. SIN FINES DE LUCRO</b>				<b>10.000</b>	
781	TRANSFERENCIAS PARA INVESTIGACIÓN		10.000			
781.02	Gastos generales	10.000				
<b>79</b>	<b>DEL EXTERIOR</b>				<b>1.454.490</b>	
791	TRASFERENCIAS PARA INVESTIGACIÓN		1.454.490			
791.01	Anualidades de proyectos	1.395.872				
791.05	Marie Curie	58.618				
<b>8</b>	<b>ACTIVOS FINANCIEROS</b>				<b>2.416.587</b>	
<b>83</b>	<b>REINTEGROS PRÉSTAMOS CONCEDIDOS FUERA DEL SECTOR PÚBLICO</b>				<b>222.587</b>	
830	REINTEGROS DE PRÉSTAMOS A CORTO PLAZO		222.587			

## PRESUPUESTO DE INGRESOS AÑO 2014

## RESUMEN GENERAL

TOTAL 142.714.867

COD.	EXPLICACIÓN DEL INGRESO	SUBCONCEP.	CONCEPTO	ARTÍCULO	CAPÍTULO
830.00	Reintegro de préstamos a corto plazo	222.587			
<b>87</b>	<b>REMANENTE DE TESORERÍA</b>			<b>2.194.000</b>	
870	REMANENTE DE TESORERÍA		820.000		
870.00	Remanente general	820.000			
871	REMANENTE ESPECÍFICO		1.374.000		
871.00	Remanente específico	1.374.000			





### III.- PROGRAMAS PRESUPUESTARIOS PROPIOS: VISIÓN GENERAL

---

- 1.- RESUMEN DE GASTOS, INGRESOS Y GASTOS NETOS POR PROGRAMAS
- 2.- RESUMEN DE INGRESOS POR PROGRAMAS Y CENTROS DE COSTE
- 3.- RESUMEN DE GASTOS POR PROGRAMAS Y CENTROS DE COSTE



**PRESUPUESTOS EJERCICIO 2014**  
**ESTADO RESUMEN DE GASTOS, INGRESOS Y GASTOS NETOS**  
**SEGÚN PROGRAMAS PRESUPUESTARIOS PROPIOS**

DENOMINACIÓN	GASTOS	% GASTOS	INGRESOS	% GASTOS	GASTO NETO
A - PERSONAL DOCENTE	55.004.325	38,54%	920.000	0,64%	54.084.325
B - P.A.S.	29.286.614	20,52%	0	0,00%	29.286.614
C - AYUDA SOCIAL Y FORMACIÓN	297.587	0,21%	222.587	0,16%	75.000
D - GASTOS GENERALES Y DE ADMINISTRACIÓN	15.106.876	10,59%	1.173.000	0,82%	13.933.876
E - DEPARTAMENTOS Y CENTROS	1.332.000	0,93%	500.000	0,35%	832.000
F - SECRETARÍA GENERAL	100.684	0,07%	0	0,00%	100.684
G - EXTENSIÓN UNIVERSITARIA	929.178	0,65%	633.800	0,44%	295.378
H - CONSEJO SOCIAL	168.867	0,12%	168.867	0,12%	0
I - INNOVACIÓN Y NUEVAS TECNOLOGÍAS	589.519	0,41%	102.750	0,07%	486.769
J - POSGRADO Y EDUCACIÓN PERMANENTE	160.750	0,11%	28.500	0,02%	132.250
K - RELACIONES INTERNACIONALES	1.754.451	1,23%	1.397.369	0,98%	357.082
L - INFRAESTRUCTURAS Y EQUIPAMIENTO	7.600.606	5,33%	7.233.070	5,07%	367.536
M - INVESTIGACIÓN	19.166.713	13,43%	17.692.143	12,40%	1.474.570
N - BIBLIOTECA	1.500.267	1,05%	0	0,00%	1.500.267
O - ESTUDIANTES	486.823	0,34%	390.000	0,27%	96.823
P - CALIDAD E INNOVACIÓN DOCENTE	651.996	0,46%	30.000	0,02%	621.996
Q - COORDINACIÓN Y COMUNICACIÓN	381.340	0,27%	0	0,00%	381.340
R - CAMPUS DE GUADALAJARA	3.099.089	2,17%	30.000	0,02%	3.069.089
S - INSTITUTOS Y CENTROS UNIVERSITARIOS	1.369.694	0,96%	1.235.000	0,87%	134.694
Z - INGRESOS GENERALES	3.727.488	2,61%	110.957.781	77,75%	-107.230.293
<b>TOTAL</b>	<b>142.714.867</b>	<b>100,00%</b>	<b>142.714.867</b>	<b>100,00%</b>	<b>0</b>

## Programas Propios

02-dic-13

Código	Programa	Responsable
A	PERSONAL DOCENTE	D. José Vicente Saz Pérez-D. Rubén Garrido Yserte
B	P.A.S.	D. Rubén Garrido Yserte
C	AYUDA SOCIAL Y FORMACIÓN	D. Rubén Garrido Yserte
D	GASTOS GENERALES Y DE ADMINISTRACIÓN	D. Rubén Garrido Yserte
E	DEPARTAMENTOS Y CENTROS	D Rubén Garrido Yserte
F	SECRETARÍA GENERAL	D. Miguel Rodríguez Blanco
G	EXTENSIÓN UNIVERSITARIA	D. Javier Rivera Blanco
H	CONSEJO SOCIAL	D. Francisco Javier Méndez Borra
I	INNOVACIÓN Y NUEVAS TECNOLOGÍAS	D. José Antonio Gutiérrez de Mesa
J	POSGRADO Y EDUCACIÓN PERMANENTE	D. Juan Ramón Velasco Pérez
K	RELACIONES INTERNACIONALES	D <sup>a</sup> Elena López Díaz-Delgado
L	INFRAESTRUCTURAS Y EQUIPAMIENTO	D. Rubén Garrido Yserte
M	INVESTIGACIÓN	D <sup>a</sup> M <sup>a</sup> Luisa Marina Alegre
N	BIBLIOTECA	D <sup>a</sup> M <sup>a</sup> Luisa Marina Alegre
O	ESTUDIANTES	D <sup>a</sup> Nazareth Pérez de Castro D <sup>a</sup> Leonor Margalef
P	CALIDAD E INNOVACIÓN DOCENTE	D <sup>a</sup> Leonor Margalef García
Q	COORDINACIÓN Y COMUNICACIÓN	D. José Santiago Fernández Vázquez
R	CAMPUS DE GUADALAJARA	D <sup>a</sup> Nazareth Pérez de Castro
S	INSTITUTOS Y CENTROS UNIVERSITARIOS	
Y	PROYECTOS CON FINANCIACIÓN AFECTADA	
Z	INGRESOS GENERALES	

**PRESUPUESTO DE INGRESOS 2014**  
**RESUMEN POR PROGRAMAS Y CENTROS DE COSTE**

<b>A - PERSONAL DOCENTE</b>	<b>920.000</b>	
A000 PERSONAL DOCENTE		920.000
<b>C - AYUDA SOCIAL Y FORMACIÓN</b>	<b>222.587</b>	
C000 AYUDA SOCIAL		222.587
<b>D - GASTOS GENERALES Y DE ADMINISTRACIÓN</b>	<b>1.173.000</b>	
D020 SERVICIOS GENERALES		600.000
D040 GASTOS GENERALES		150.000
D140 SERVICIO DE IMPRENTA		165.000
D141 VISITAS Y TIENDA DE LA UNIVERSIDAD		258.000
<b>E - DEPARTAMENTOS Y CENTROS</b>	<b>500.000</b>	
E100 DOCENCIA DE DEPARTAMENTOS		500.000
<b>G - EXTENSIÓN UNIVERSITARIA</b>	<b>633.800</b>	
G020 ACTIVIDADES CULTURALES		49.500
G030 PUBLICACIONES		90.000
G050 UNIVERSIDAD DE MAYORES		114.500
G080 DEPORTES		379.800
<b>H - CONSEJO SOCIAL</b>	<b>168.867</b>	
H000 CONSEJO SOCIAL		168.867
<b>I - INNOVACIÓN Y NUEVAS TECNOLOGÍAS</b>	<b>102.750</b>	
I800 O.T.R.I.		102.750
<b>J - POSGRADO Y EDUCACIÓN PERMANENTE</b>	<b>28.500</b>	
J100 ESCUELA DE DOCTORADO		28.500
<b>K - RELACIONES INTERNACIONALES</b>	<b>1.397.369</b>	
K150 PROGRAMAS DE MOVILIDAD		1.397.369
<b>L - INFRAESTRUCTURAS Y EQUIPAMIENTO</b>	<b>7.233.070</b>	
L010 OBRAS RMS		3.901.930
L200 OFICINA DE GESTION DE INFRAESTRUCTURAS Y MNTD.		99.140
L210 OFICINA TECNOLÓGICA		50.000
L220 SERVICIOS MEDIOAMBIENTALES		58.000
L300 EQUIPAMIENTO INFORMÁTICO		464.000
L310 EQUIPAMIENTO DOCENTE Y ADMINISTRATIVO		560.000
L900 CENTRO DE RECURSOS PARA APREND Y LA INVESTIGACIÓN		850.000
L920 PROGRAMA DE EFICIENCIA ENERGÉTICA		1.250.000

## PRESUPUESTO DE INGRESOS 2014

### RESUMEN POR PROGRAMAS Y CENTROS DE COSTE

<b>M - INVESTIGACIÓN</b>	<b>17.692.143</b>	
M000 PROMOCIÓN PROPIA		824.797
M010 MANTENIMIENTO Y CONSERVACIÓN		1.620.000
M020 FINANCIACIÓN EXTERNA		14.853.914
M450 CENTRO DE EXPERIMENTACIÓN ANIMAL		26.000
M460 CENTRO DE ANÁLISIS QUÍMICOS Y MICROBIOLÓGICOS		35.000
M480 GABINETE DE DIBUJO Y FOTOGRAFÍA CIENTÍFICA		8.500
M490 INSTALACIÓN RADIATIVA		2.000
M500 MICROSCOPIA ELECTRÓNICA		1.729
M510 TALLER DE VIDRIO		33.303
M520 UNIDAD DE BIOLOGÍA MOLECULAR		45.000
M540 UNIDAD DE CULTIVOS DE CÉLULAS ANIMALES		14.000
M570 CENTRO DE QUÍMICA APLICADA Y BIOTECNOLOGÍA		58.900
M580 UNIDAD DE INSTRUMENTACIÓN CIENTÍFICA		85.000
M660 CENTRO DE ALTA TECNOLOGÍA Y HOMOLOGACIÓN		84.000
<b>O - ESTUDIANTES</b>	<b>390.000</b>	
O030 TRIBUNALES DE SELECTIVIDAD		260.000
O110 PRÁCTICAS EN EMPRESAS Y ORIENTACIÓN		130.000
<b>P - CALIDAD E INNOVACIÓN DOCENTE</b>	<b>30.000</b>	
P020 INST.DE CIENCIAS DE LA EDUCACION-UNIDAD DE CALIDAD		30.000
<b>R - CAMPUS DE GUADALAJARA</b>	<b>30.000</b>	
R000 ACTIVIDADES VARIAS DEL VICERRECTORADO		30.000
<b>S - INSTITUTOS Y CENTROS UNIVERSITARIOS</b>	<b>1.235.000</b>	
S020 INSTITUTO BENJAMIN FRANKLIN		1.225.000
S050 CENTRO DE ESTUDIOS INTERNACIONALES CISNEROS		6.000
S090 ESCUELA DE ESCRITURA		4.000
<b>Z - INGRESOS GENERALES</b>	<b>110.957.781</b>	
Z000 INGRESOS GENERALES		110.957.781
<b>TOTAL INGRESOS</b>	<b>142.714.867</b>	<b>142.714.867</b>

**PRESUPUESTO DE GASTOS 2014**  
**RESUMEN POR PROGRAMAS Y CENTROS DE COSTE**

<b>A - PERSONAL DOCENTE</b>	<b>55.004.325</b>	
A000 PERSONAL DOCENTE		55.004.325
<b>B - P.A.S.</b>	<b>29.286.614</b>	
B000 P.A.S.		29.286.614
<b>C - AYUDA SOCIAL Y FORMACIÓN</b>	<b>297.587</b>	
C000 AYUDA SOCIAL		222.587
C010 FORMACIÓN		75.000
<b>D - GASTOS GENERALES Y DE ADMINISTRACIÓN</b>	<b>15.106.876</b>	
D000 MANTENIMIENTO GENERAL		2.263.967
D010 SUMINISTROS		557.000
D020 SERVICIOS GENERALES		9.446.429
D030 SERVICIOS INFORMÁTICOS		1.106.693
D040 GASTOS GENERALES		1.096.347
D140 SERVICIO DE IMPRENTA		165.000
D141 VISITAS Y TIENDA DE LA UNIVERSIDAD		229.500
D160 DEFENSOR UNIVERSITARIO		12.000
D180 INSPECCIÓN DE SERVICIOS		20.700
D500 GASTOS INSTITUCIONALES		209.240
<b>E - DEPARTAMENTOS Y CENTROS</b>	<b>1.332.000</b>	
E100 DOCENCIA DE DEPARTAMENTOS		1.332.000
<b>F - SECRETARÍA GENERAL</b>	<b>100.684</b>	
F000 SECRETARÍA GENERAL		26.284
F030 ASESORÍA JURÍDICA		74.400
<b>G - EXTENSIÓN UNIVERSITARIA</b>	<b>929.178</b>	
G020 ACTIVIDADES CULTURALES		200.907
G030 PUBLICACIONES		90.000
G050 UNIVERSIDAD DE MAYORES		114.500
G080 DEPORTES		523.771
<b>H - CONSEJO SOCIAL</b>	<b>168.867</b>	
H000 CONSEJO SOCIAL		168.867
<b>I - INNOVACIÓN Y NUEVAS TECNOLOGÍAS</b>	<b>589.519</b>	
I000 NUEVAS ACTUACIONES		328.125
I800 O.T.R.I.		261.394

**PRESUPUESTO DE GASTOS 2014  
RESUMEN POR PROGRAMAS Y CENTROS DE COSTE**

<b>J - POSGRADO Y EDUCACIÓN PERMANENTE</b>	<b>160.750</b>	
J000 ACTIVIDADES VARIAS DEL VICERRECTORADO		82.250
J010 DOCTORADO		50.000
J100 ESCUELA DE DOCTORADO		28.500
<b>K - RELACIONES INTERNACIONALES</b>	<b>1.754.451</b>	
K000 PROGRAMAS DE INTERNACIONALIZACIÓN		193.517
K150 PROGRAMAS DE MOVILIDAD		1.496.934
K500 PROGRAMAS CON IBEROAMÉRICA		64.000
<b>L - INFRAESTRUCTURAS Y EQUIPAMIENTO</b>	<b>7.600.606</b>	
L010 OBRAS RMS		2.126.930
L200 OFICINA DE GESTION DE INFRAESTRUCTURAS Y MNTO.		177.250
L210 OFICINA TECNOLÓGICA		190.000
L211 RENTING TECNOLÓGICO		189.723
L220 SERVICIOS MEDIOAMBIENTALES		353.553
L230 SERVICIO DE SALUD LABORAL Y PREVENCIÓN		218.500
L300 EQUIPAMIENTO INFORMÁTICO		724.000
L310 EQUIPAMIENTO DOCENTE Y ADMINISTRATIVO		631.000
L320 MANTENIMIENTO Y SEGURIDAD		150.000
L900 CENTRO DE RECURSOS PARA APREND Y LA INVESTIGACIÓN		1.589.650
L920 PROGRAMA DE EFICIENCIA ENERGÉTICA		1.250.000



**PRESUPUESTO DE GASTOS 2014**  
**RESUMEN POR PROGRAMAS Y CENTROS DE COSTE**

<b>M - INVESTIGACIÓN</b>		<b>19.166.713</b>	
M000 PROMOCIÓN PROPIA			3.737.637
M010 MANTENIMIENTO Y CONSERVACIÓN			150.000
M020 FINANCIACIÓN EXTERNA			14.853.914
M450 CENTRO DE EXPERIMENTACIÓN ANIMAL			23.000
M460 CENTRO DE ANÁLISIS QUÍMICOS Y MICROBIOLÓGICOS			35.000
M480 GABINETE DE DIBUJO Y FOTOGRAFÍA CIENTÍFICA			8.500
M490 INSTALACIÓN RADIATIVA			10.000
M500 MICROSCOPIA ELECTRÓNICA			1.729
M510 TALLER DE VIDRIO			20.000
M520 UNIDAD DE BIOLOGÍA MOLECULAR			40.000
M540 UNIDAD DE CULTIVOS DE CÉLULAS ANIMALES			14.000
M570 CENTRO DE QUÍMICA APLICADA Y BIOTECNOLOGÍA			85.217
M580 UNIDAD DE INSTRUMENTACIÓN CIENTÍFICA			107.909
M660 CENTRO DE ALTA TECNOLOGÍA Y HOMOLOGACIÓN			79.807
<b>N - BIBLIOTECA</b>		<b>1.500.267</b>	
N000 BIBLIOTECA			1.500.267
<b>O - ESTUDIANTES</b>		<b>486.823</b>	
O030 TRIBUNALES DE SELECTIVIDAD			225.323
O110 PRÁCTICAS EN EMPRESAS Y ORIENTACIÓN			119.500
O980 CONSEJO DE ESTUDIANTES			115.000
O990 REPRESENTACIÓN ESTUDIANTIL			27.000
<b>P - CALIDAD E INNOVACIÓN DOCENTE</b>		<b>651.996</b>	
P000 ACTIVIDADES VARIAS DEL VICERRECTORADO			283.700
P020 INST.DE CIENCIAS DE LA EDUCACION-UNIDAD DE CALIDAD			350.400
P030 CENTRO DE ACTIVIDADES CLÍNICAS			17.896
<b>Q - COORDINACIÓN Y COMUNICACIÓN</b>		<b>381.340</b>	
Q000 ACTIVIDADES VARIAS DEL VICERRECTORADO			31.300
Q010 PLAN DE PUBLICIDAD Y COMUNICACIÓN			350.040
<b>R - CAMPUS DE GUADALAJARA</b>		<b>3.099.089</b>	
R000 ACTIVIDADES VARIAS DEL VICERRECTORADO			159.900
R020 SERVICIOS GENERALES CAMPUS DE GUADALAJARA			2.939.189

**PRESUPUESTO DE GASTOS 2014**  
**RESUMEN POR PROGRAMAS Y CENTROS DE COSTE**

<b>S - INSTITUTOS Y CENTROS UNIVERSITARIOS</b>		<b>1.369.694</b>	
	S020 INSTITUTO BENJAMIN FRANKLIN		1.224.950
	S050 CENTRO DE ESTUDIOS INTERNACIONALES CISNEROS		21.500
	S080 RESPONSABILIDAD UNIVERSITARIA		73.494
	S090 ESCUELA DE ESCRITURA		29.750
	S091 CENTRO DE ESTUDIOS CERVANTINOS		20.000
<b>Z - INGRESOS GENERALES</b>		<b>3.727.488</b>	
	Z000 INGRESOS GENERALES		3.727.488
<b>TOTAL GASTOS</b>		<b>142.714.867</b>	<b>142.714.867</b>

## IV PROGRAMAS PRESUPUESTARIOS PROPIOS: DESARROLLO

---

- A - PERSONAL DOCENTE
- B - P.A.S.
- C - AYUDA SOCIAL Y FORMACIÓN
- D - GASTOS GENERALES Y DE ADMINISTRACIÓN
- E - DEPARTAMENTOS Y CENTROS
- F - SECRETARÍA GENERAL
- G - EXTENSIÓN UNIVERSITARIA
- H - CONSEJO SOCIAL
- I - INNOVACIÓN Y NUEVAS TECNOLOGÍAS
- J - POSGRADO Y EDUCACIÓN PERMANENTE
- K - RELACIONES INTERNACIONALES
- L - INFRAESTRUCTURAS Y EQUIPAMIENTO
- M - INVESTIGACIÓN
- N - BIBLIOTECA
- O - ESTUDIANTES
- P - CALIDAD E INNOVACIÓN DOCENTE
- Q - COORDINACIÓN Y COMUNICACIÓN
- R - CAMPUS DE GUADALAJARA
- S - INSTITUTOS Y CENTROS UNIVERSITARIOS
- Z - INGRESOS GENERALES



## PROGRAMA A - PERSONAL DOCENTE

---

A000 PERSONAL DOCENTE



**PRESUPUESTO DE 2014**

PROGRAMAS PROPIOS: A - PERSONAL DOCENTE

RESUMEN POR CENTROS DE COSTE

<b>CENTRO DE COSTE</b>	<b>GASTOS</b>	<b>INGRESOS</b>	<b>GASTO NETO</b>
<b>A - PERSONAL DOCENTE</b>	<b>55.004.325</b>	<b>920.000</b>	<b>54.084.325</b>
A000 PERSONAL DOCENTE	55.004.325	920.000	54.084.325

**PRESUPUESTO DE INGRESOS AÑO 2014**

PROGRAMA PRESUPUESTARIO PROPIO: A - PERSONAL DOCENTE

CENTRO DE COSTE: A000 PERSONAL DOCENTE

**TOTAL** 920.000

COD.	EXPLICACIÓN DEL INGRESO	SUBCONCEP.	CONCEPTO	ARTÍCULO	CAPÍTULO
4	TRANSFERENCIAS CORRIENTES				920.000
42	DE LA SEGURIDAD SOCIAL			920.000	
420	PARA PLAZAS VINCULADAS		920.000		
420.00	Para plazas vinculadas	920.000			



## PRESUPUESTO DE GASTOS AÑO 2014

PROGRAMA PRESUPUESTARIO PROPIO: A - PERSONAL DOCENTE

CENTRO DE COSTE: A000 PERSONAL DOCENTE

TOTAL 55.004.325

COD.	EXPLICACIÓN DEL GASTO	SUBCONCEP.	CONCEPTO	ARTÍCULO	CAPÍTULO
<b>1</b>	<b>GASTOS DE PERSONAL</b>				<b>54.944.325</b>
<b>12</b>	<b>FUNCIONARIOS</b>			<b>36.593.287</b>	
120	RETRIBUCIONES BÁSICAS		14.592.015		
120.00	Sueldos	11.197.817			
120.01	Trienios	3.394.198			
121	RETRIBUCIONES COMPLEMENTARIAS		22.001.272		
121.00	Complemento de destino	8.800.624			
121.01	Complemento específico general	5.735.662			
121.02	Complemento específico por Méritos docentes personal funcionario	4.060.461			
121.03	Complemento por cargos académicos	582.984			
121.14	Complemento méritos docentes no universitarios	37.543			
121.17	Retribución variable méritos individuales	2.783.998			
<b>13</b>	<b>LABORALES</b>			<b>10.855.672</b>	
130	PERSONAL LABORAL FIJO		3.571.912		
130.00	Sueldos	2.620.288			
130.01	Trienios	271.339			
130.08	Complemento específico por méritos docentes	261.053			
130.09	Otras retribuciones	3.348			
130.12	Complemento específico por Cargos Académicos Personal Laboral	35.753			
130.14	Complemento méritos docentes no univesitarios	2.625			
130.17	Retribución variable méritos individuales	377.506			
131	PERSONAL LABORAL TEMPORAL		7.283.760		
131.00	Sueldos	6.265.740			
131.01	Trienios	164.816			
131.12	Complemento por cargos académicos	44.251			
131.17	Retribución variable méritos individuales	808.953			
<b>15</b>	<b>INCENTIVOS AL RENDIMIENTO</b>			<b>3.315.542</b>	
150	PRODUCTIVIDAD		3.315.542		
150.00	Productividad personal docente	2.444.203			
150.04	Productividad Personal Docente Sanitario	871.339			
<b>16</b>	<b>CUOTAS, PRESTACIONES Y GASTOS SOCIALES A CARGO DEL EMPLEADOR</b>			<b>4.179.824</b>	
160	CUOTAS SOCIALES		4.179.824		
160.00	Seguridad Social personal funcionario	1.212.024			
160.01	Seguridad Social personal laboral fijo	1.145.180			
160.02	Seguridad Social personal laboral temporal	1.822.620			
<b>2</b>	<b>GASTOS CORRIENTES EN BIENES Y SERVICIOS</b>				<b>60.000</b>
<b>23</b>	<b>INDEMNIZ. POR RAZÓN DE SERVICIO</b>			<b>60.000</b>	
231	LOCOMOCIÓN		60.000		
231.00	Locomoción U.A.H.	60.000			



## PROGRAMA B - P.A.S.

---

B000 P.A.S.




**PRESUPUESTO DE 2014**

PROGRAMAS PROPIOS: B - P.A.S.

RESUMEN POR CENTROS DE COSTE

<b>CENTRO DE COSTE</b>	<b>GASTOS</b>	<b>INGRESOS</b>	<b>GASTO NETO</b>
<b>B - P.A.S.</b>	<b>29.286.614</b>	<b>0</b>	<b>29.286.614</b>
B000 P.A.S.	29.286.614	0	29.286.614




## PRESUPUESTO DE GASTOS AÑO 2014

PROGRAMA PRESUPUESTARIO PROPIO: B - P.A.S.

CENTRO DE COSTE: B000 P.A.S.

TOTAL 29.286.614

COD.	EXPLICACIÓN DEL GASTO	SUBCONCEP.	CONCEPTO	ARTÍCULO	CAPÍTULO
<b>1</b>	<b>GASTOS DE PERSONAL</b>				<b>29.286.614</b>
<b>12</b>	<b>FUNCIONARIOS</b>			<b>15.148.900</b>	
120	RETRIBUCIONES BÁSICAS		5.872.807		
120.00	Sueldos	4.918.249			
120.01	Trienios	954.558			
121	RETRIBUCIONES COMPLEMENTARIAS		9.276.093		
121.00	Complemento de destino	3.063.396			
121.01	Complemento específico general	5.000.376			
121.03	Complemento por cargos académicos	7.056			
121.04	Complemento jornada partida	1.166.073			
121.05	Complemento personal no absorbible	39.192			
<b>13</b>	<b>LABORALES</b>			<b>8.162.469</b>	
130	PERSONAL LABORAL FIJO		6.507.429		
130.00	Sueldos	5.175.069			
130.01	Trienios	489.735			
130.02	Antigüedad consolidada	214.002			
130.03	Complemento jefatura	96.352			
130.04	Complemento jornada	359.183			
130.05	Complemento personal no absorbible	75.624			
130.06	Complemento dirección fuera convenio	39.118			
130.07	Complemento "ad personam"	1.734			
130.09	Otras retribuciones	46.148			
130.11	Complemento Objetivos	10.464			
131	PERSONAL LABORAL TEMPORAL		1.655.040		
131.00	Sueldos	1.366.986			
131.01	Trienios	75.838			
131.02	Antigüedad consolidada	6.985			
131.03	Complemento jefatura	6.882			
131.04	Complemento jornada	77.207			
131.05	Complemento personal no absorbible	637			
131.06	Complemento dirección fuera de convenio	14.952			
131.07	Complemento "ad personam"	1.700			
131.08	Indemnización fin contrato	91.026			
131.11	Complemento objetivos	12.827			
<b>15</b>	<b>INCENTIVOS AL RENDIMIENTO</b>			<b>33.048</b>	
151	GRATIFICACIONES		33.048		
151.00	Gratificaciones funcionarios	2.917			
151.02	Horas extras PAS laboral	30.131			
<b>16</b>	<b>CUOTAS, PRESTACIONES Y GASTOS SOCIALES A CARGO DEL EMPLEADOR</b>			<b>5.942.197</b>	
160	CUOTAS SOCIALES		5.942.197		
160.00	Seguridad Social personal funcionario	3.617.070			
160.01	Seguridad Social personal laboral fijo	2.034.727			
160.02	Seguridad Social personal laboral temporal	290.400			





## PROGRAMA C - AYUDA SOCIAL Y FORMACIÓN

---

C000 AYUDA SOCIAL  
C010 FORMACIÓN



**PRESUPUESTO DE 2014**

PROGRAMAS PROPIOS: C - AYUDA SOCIAL Y FORMACIÓN

RESUMEN POR CENTROS DE COSTE

<b>CENTRO DE COSTE</b>	<b>GASTOS</b>	<b>INGRESOS</b>	<b>GASTO NETO</b>
<b>C - AYUDA SOCIAL Y FORMACIÓN</b>	<b>297.587</b>	<b>222.587</b>	<b>75.000</b>
C000 AYUDA SOCIAL	222.587	222.587	0
C010 FORMACIÓN	75.000	0	75.000

**PRESUPUESTO DE INGRESOS AÑO 2014**

PROGRAMA PRESUPUESTARIO PROPIO: C - AYUDA SOCIAL Y FORMACIÓN

CENTRO DE COSTE: C000 AYUDA SOCIAL

**TOTAL** 222.587

COD.	EXPLICACIÓN DEL INGRESO	SUBCONCEP.	CONCEPTO	ARTÍCULO	CAPÍTULO
8	ACTIVOS FINANCIEROS				222.587
83	REINTEGROS PRÉSTAMOS CONCEDIDOS FUERA DEL SECTOR PÚBLICO			222.587	
830	REINTEGROS DE PRÉSTAMOS A CORTO PLAZO		222.587		
830.00	Reintegro de préstamos a corto plazo	222.587			

**PRESUPUESTO DE GASTOS AÑO 2014**

PROGRAMA PRESUPUESTARIO PROPIO: C - AYUDA SOCIAL Y FORMACIÓN

CENTRO DE COSTE: C000 AYUDA SOCIAL

TOTAL 222.587

COD.	EXPLICACIÓN DEL GASTO	SUBCONCEP.	CONCEPTO	ARTÍCULO	CAPÍTULO
8	ACTIVOS FINANCIEROS				222.587
83	CONCESIÓN PRESTAMOS FUERA SECTOR PÚBLICO			222.587	
830	PRÉSTAMOS A CORTO PLAZO AL PERSONAL		222.587		
830.00	Préstamos a corto plazo al personal	222.587			



## PRESUPUESTO DE GASTOS AÑO 2014

PROGRAMA PRESUPUESTARIO PROPIO: C - AYUDA SOCIAL Y FORMACIÓN

CENTRO DE COSTE: C010 FORMACIÓN

TOTAL 75.000

COD.	EXPLICACIÓN DEL GASTO	SUBCONCEP.	CONCEPTO	ARTÍCULO	CAPÍTULO
1	GASTOS DE PERSONAL				75.000
16	CUOTAS, PRESTACIONES Y GASTOS SOCIALES A CARGO DEL EMPLEADOR			75.000	
162	GASTOS SOCIALES DEL PERSONAL		75.000		
162.00	Formación y perfeccionamiento del personal	75.000			





## PROGRAMA D - GASTOS GENERALES Y DE ADMINISTRACIÓN

---

D000 MANTENIMIENTO GENERAL  
D010 SUMINISTROS  
D020 SERVICIOS GENERALES  
D030 SERVICIOS INFORMÁTICOS  
D040 GASTOS GENERALES  
D140 SERVICIO DE IMPRENTA  
D141 VISITAS Y TIENDA DE LA UNIVERSIDAD  
D160 DEFENSOR UNIVERSITARIO  
D180 INSPECCIÓN DE SERVICIOS  
D500 GASTOS INSTITUCIONALES



**PRESUPUESTO DE 2014**

## PROGRAMAS PROPIOS: D - GASTOS GENERALES Y DE ADMINISTRACIÓN

## RESUMEN POR CENTROS DE COSTE

<b>CENTRO DE COSTE</b>	<b>GASTOS</b>	<b>INGRESOS</b>	<b>GASTO NETO</b>
<b>D - GASTOS GENERALES Y DE ADMINISTRACIÓN</b>	<b>15.106.876</b>	<b>1.173.000</b>	<b>13.933.876</b>
D000 MANTENIMIENTO GENERAL	2.263.967	0	2.263.967
D010 SUMINISTROS	557.000	0	557.000
D020 SERVICIOS GENERALES	9.446.429	600.000	8.846.429
D030 SERVICIOS INFORMÁTICOS	1.106.693	0	1.106.693
D040 GASTOS GENERALES	1.096.347	150.000	946.347
D140 SERVICIO DE IMPRENTA	165.000	165.000	0
D141 VISITAS Y TIENDA DE LA UNIVERSIDAD	229.500	258.000	-28.500
D160 DEFENSOR UNIVERSITARIO	12.000	0	12.000
D180 INSPECCIÓN DE SERVICIOS	20.700	0	20.700
D500 GASTOS INSTITUCIONALES	209.240	0	209.240



## PRESUPUESTO DE GASTOS AÑO 2014

PROGRAMA PRESUPUESTARIO PROPIO: D - GASTOS GENERALES Y DE ADMINISTRACIÓN

CENTRO DE COSTE: D000 MANTENIMIENTO GENERAL

TOTAL 2.263.967

COD.	EXPLICACIÓN DEL GASTO	SUBCONCEP.	CONCEPTO	ARTÍCULO	CAPÍTULO
2	<b>GASTOS CORRIENTES EN BIENES Y SERVICIOS</b>				<b>2.263.967</b>
21	<b>REPARACIÓN, MANT. Y CONSERVACIÓN</b>			<b>2.263.967</b>	
210	INFRAEST. Y BIENES NATURALES		1.258.967		
210.00	Infraestructura y bienes naturales	1.258.967			
213	MAQUINARIA, INSTALACIONES Y UTILLAJE		1.005.000		
213.00	Maquinaria, instalaciones y utillaje	1.005.000			



## PRESUPUESTO DE GASTOS AÑO 2014

PROGRAMA PRESUPUESTARIO PROPIO: D - GASTOS GENERALES Y DE ADMINISTRACIÓN

CENTRO DE COSTE: D010 SUMINISTROS

TOTAL 557.000

COD.	EXPLICACIÓN DEL GASTO	SUBCONCEP.	CONCEPTO	ARTÍCULO	CAPÍTULO
<b>2</b>	<b>GASTOS CORRIENTES EN BIENES Y SERVICIOS</b>				<b>557.000</b>
<b>20</b>	<b>ARRENDAMIENTOS</b>			<b>118.000</b>	
202	ARRENDAM. DE EDIFICIOS Y OTRAS CONS.		88.000		
202.01	Alquileres	88.000			
203	ARRENDAM. MAQUI., INSTA. Y UTILLAJE		30.000		
203.00	Arrendamiento de maquinaria, instalaciones y utillaje	30.000			
<b>21</b>	<b>REPARACIÓN, MANT. Y CONSERVACIÓN</b>			<b>22.000</b>	
213	MAQUINARIA, INSTALACIONES Y UTILLAJE		10.000		
213.00	Maquinaria, instalaciones y utillaje	10.000			
215	MOBILIARIO Y ENSERES		12.000		
215.00	Mobiliario y enseres	12.000			
<b>22</b>	<b>MATERIAL, SUMINISTROS Y OTROS</b>			<b>417.000</b>	
220	MATERIAL DE OFICINA		152.000		
220.00	Ordinario no inventariable	45.000			
220.01	Prensa, revistas, libros y otras publicaciones	10.000			
220.02	Material informático no inventariable	12.000			
220.03	Fotocopias	60.000			
220.09	Otro material no inventariable	15.000			
220.10	Tesis doctorales con mención de doctorado europeo	10.000			
221	SUMINISTROS		45.000		
221.09	Otros suministros	45.000			
227	TRABAJOS REALIZADOS POR EMPRESAS		220.000		
227.09	Artes gráficas	190.000			
227.99	Otros trabajos realizados por empresas	30.000			

**PRESUPUESTO DE INGRESOS AÑO 2014**

PROGRAMA PRESUPUESTARIO PROPIO: D - GASTOS GENERALES Y DE ADMINISTRACIÓN

CENTRO DE COSTE: D020 SERVICIOS GENERALES

**TOTAL** 600.000

COD.	EXPLICACIÓN DEL INGRESO	SUBCONCEP.	CONCEPTO	ARTÍCULO	CAPÍTULO
<b>4</b>	<b>TRANSFERENCIAS CORRIENTES</b>				<b>200.000</b>
<b>47</b>	<b>DE EMPRESAS PRIVADAS</b>			<b>200.000</b>	
479	DE OTRAS ENTIDADES PRIVADAS		200.000		
479.00	De otras entidades privadas	200.000			
<b>5</b>	<b>INGRESOS PATRIMONIALES</b>				<b>400.000</b>
<b>54</b>	<b>RENTAS DE BIENES INMUEBLES</b>			<b>400.000</b>	
540	ALQUILER Y PRODUCTOS DE INMUEBLES		400.000		
540.00	Alquiler y productos de inmuebles	400.000			



## PRESUPUESTO DE GASTOS AÑO 2014

PROGRAMA PRESUPUESTARIO PROPIO: D - GASTOS GENERALES Y DE ADMINISTRACIÓN

CENTRO DE COSTE: D020 SERVICIOS GENERALES

TOTAL 9.446.429

COD.	EXPLICACIÓN DEL GASTO	SUBCONCEP.	CONCEPTO	ARTÍCULO	CAPÍTULO
<b>2</b>	<b>GASTOS CORRIENTES EN BIENES Y SERVICIOS</b>				<b>9.446.429</b>
<b>20</b>	<b>ARRENDAMIENTOS</b>			<b>80.000</b>	
203	ARRENDAM. MAQUI., INSTA. Y UTILLAJE		80.000		
203.00	Arrendamiento de maquinaria, instalaciones y utillaje	80.000			
<b>21</b>	<b>REPARACIÓN, MANT. Y CONSERVACIÓN</b>			<b>24.680</b>	
210	INFRAEST. Y BIENES NATURALES		17.500		
210.00	Infraestructura y bienes naturales	17.500			
214	ELEMENTOS DE TRANSPORTE		7.180		
214.00	Elementos de transporte	7.180			
<b>22</b>	<b>MATERIAL, SUMINISTROS Y OTROS</b>			<b>9.329.149</b>	
220	MATERIAL DE OFICINA		1.400		
220.01	Prensa, revistas, libros y otras publicaciones	1.400			
221	SUMINISTROS		4.400.154		
221.00	Energía eléctrica	2.583.133			
221.01	Agua	301.159			
221.02	Gas	1.319.502			
221.03	Combustibles	6.000			
221.04	Vestuario	105.000			
221.07	Material para mantenimiento de edificios	10.360			
221.09	Otros suministros	75.000			
222	COMUNICACIONES		656.719		
222.00	Telefónicas	530.447			
222.01	Postales	102.281			
222.02	Telegráficas	6.465			
222.03	Télex y telefax	1.100			
222.05	Mensajería	16.426			
224	PRIMAS DE SEGUROS		175.000		
224.00	Primas de seguros	175.000			
225	TRIBUTOS		39.250		
225.00	Tributos estatales	39.250			
227	TRABAJOS REALIZADOS POR EMPRESAS		4.056.626		
227.00	Limpieza y aseo	2.791.227			
227.01	Seguridad	677.969			
227.02	Transportes	60.000			
227.03	Servicios de mudanzas y custodia	64.078			
227.05	Servicios contratados de mensajería interna	56.169			
227.14	Retirada y eliminación de residuos	169.183			
227.18	Programa de reducción de costes de energía eléctrica y agua	20.000			
227.22	Red de voz	50.000			
227.99	Otros trabajos realizados por empresas	168.000			
<b>23</b>	<b>INDEMNIZ. POR RAZÓN DE SERVICIO</b>			<b>12.600</b>	
230	DIETAS		12.600		
230.00	Dietas U.A.H.	12.600			



## PRESUPUESTO DE GASTOS AÑO 2014

PROGRAMA PRESUPUESTARIO PROPIO: D - GASTOS GENERALES Y DE ADMINISTRACIÓN

CENTRO DE COSTE: D030 SERVICIOS INFORMÁTICOS

TOTAL 1.106.693

COD.	EXPLICACIÓN DEL GASTO	SUBCONCEP.	CONCEPTO	ARTÍCULO	CAPÍTULO
<b>2</b>	<b>GASTOS CORRIENTES EN BIENES Y SERVICIOS</b>				<b>1.106.693</b>
<b>21</b>	<b>REPARACIÓN, MANT. Y CONSERVACIÓN</b>			<b>1.059.783</b>	
216	EQUIPOS PROCESOS DE INFORMACIÓN		1.059.783		
216.00	Mantenimiento de Equipos informáticos	1.059.783			
<b>22</b>	<b>MATERIAL, SUMINISTROS Y OTROS</b>			<b>45.110</b>	
220	MATERIAL DE OFICINA		10.610		
220.02	Material informático no inventariable	10.610			
222	COMUNICACIONES		34.500		
222.09	Otras comunicaciones	34.500			
<b>23</b>	<b>INDEMNIZ. POR RAZÓN DE SERVICIO</b>			<b>1.800</b>	
230	DIETAS		600		
230.00	Dietas U.A.H.	600			
231	LOCOMOCIÓN		1.200		
231.00	Locomoción U.A.H.	1.200			

**PRESUPUESTO DE INGRESOS AÑO 2014**

PROGRAMA PRESUPUESTARIO PROPIO: D - GASTOS GENERALES Y DE ADMINISTRACIÓN

CENTRO DE COSTE: D040 GASTOS GENERALES

**TOTAL** 150.000

COD.	EXPLICACIÓN DEL INGRESO	SUBCONCEP.	CONCEPTO	ARTÍCULO	CAPÍTULO
5	INGRESOS PATRIMONIALES				150.000
52	INTERESES DE DEPÓSITO			150.000	
520	INTERESES DE CUENTAS BANCARIAS		150.000		
520.00	Intereses de cuentas bancarias	150.000			

## PRESUPUESTO DE GASTOS AÑO 2014

PROGRAMA PRESUPUESTARIO PROPIO: D - GASTOS GENERALES Y DE ADMINISTRACIÓN

CENTRO DE COSTE: D040 GASTOS GENERALES

TOTAL 1.096.347

COD.	EXPLICACIÓN DEL GASTO	SUBCONCEP.	CONCEPTO	ARTÍCULO	CAPÍTULO
<b>2</b>	<b>GASTOS CORRIENTES EN BIENES Y SERVICIOS</b>				<b>968.000</b>
<b>22</b>	<b>MATERIAL, SUMINISTROS Y OTROS</b>			<b>888.000</b>	
225	TRIBUTOS		388.000		
225.00	Tributos estatales	18.000			
225.02	Tributos locales	370.000			
226	GASTOS DIVERSOS		240.000		
226.01	Atenciones protocolarias y representativas	70.000			
226.04	Nuevos programas	85.000			
226.06	Reuniones	45.000			
226.09	Otros	40.000			
227	TRABAJOS REALIZADOS POR EMPRESAS		200.000		
227.06	Estudios y trabajos técnicos	200.000			
228	TRABAJOS REALIZADOS POR PROFESIONALES		60.000		
228.03	Trabajos técnicos y de colaboración	60.000			
<b>23</b>	<b>INDEMNIZ. POR RAZÓN DE SERVICIO</b>			<b>80.000</b>	
230	DIETAS		25.000		
230.00	Dietas U.A.H.	25.000			
231	LOCOMOCIÓN		40.000		
231.00	Locomoción U.A.H.	40.000			
233	OTRAS INDEMNIZACIONES		15.000		
233.02	Tribunales P.A.S.	15.000			
<b>4</b>	<b>TRANSFERENCIAS CORRIENTES</b>				<b>128.347</b>
<b>48</b>	<b>A FAMILIAS E INSTITUC. SIN FINES DE LUCRO</b>			<b>128.347</b>	
483	A ORGANISMOS E INSTIT. SIN FINES DE LUCRO		128.347		
483.00	A la Fundación General de la Universidad	107.547			
483.04	A las secciones sindicales	10.400			
483.06	A los Órganos de Representación	10.400			

**PRESUPUESTO DE INGRESOS AÑO 2014**

PROGRAMA PRESUPUESTARIO PROPIO: D - GASTOS GENERALES Y DE ADMINISTRACIÓN

CENTRO DE COSTE: D140 SERVICIO DE IMPRENTA

**TOTAL** 165.000

COD.	EXPLICACIÓN DEL INGRESO	SUBCONCEP.	CONCEPTO	ARTÍCULO	CAPÍTULO
<b>3</b>	<b>TASAS, PRECIOS PÚBLICOS Y OTROS INGRESOS</b>				165.000
<b>30</b>	<b>VENTA DE BIENES</b>			165.000	
302	VENTA DE PRODUCTOS DE REPROGRAFÍA		165.000		
302.00	A centros y servicios universitarios	150.000			
302.01	Al exterior	15.000			

## PRESUPUESTO DE GASTOS AÑO 2014

PROGRAMA PRESUPUESTARIO PROPIO: D - GASTOS GENERALES Y DE ADMINISTRACIÓN

CENTRO DE COSTE: D140 SERVICIO DE IMPRENTA

TOTAL 165.000

COD.	EXPLICACIÓN DEL GASTO	SUBCONCEP.	CONCEPTO	ARTÍCULO	CAPÍTULO
<b>2</b>	<b>GASTOS CORRIENTES EN BIENES Y SERVICIOS</b>				<b>129.000</b>
<b>21</b>	<b>REPARACIÓN, MANT. Y CONSERVACIÓN</b>			<b>14.000</b>	
213	MAQUINARIA, INSTALACIONES Y UTILLAJE		12.000		
213.00	Maquinaria, instalaciones y utillaje	12.000			
214	ELEMENTOS DE TRANSPORTE		2.000		
214.00	Elementos de transporte	2.000			
<b>22</b>	<b>MATERIAL, SUMINISTROS Y OTROS</b>			<b>115.000</b>	
220	MATERIAL DE OFICINA		105.000		
220.00	Ordinario no inventariable	27.000			
220.02	Material informático no inventariable	6.000			
220.03	Fotocopias	70.000			
220.09	Otro material no inventariable	2.000			
221	SUMINISTROS		2.300		
221.09	Otros suministros	2.300			
223	TRANSPORTES		1.000		
223.00	Transportes	1.000			
224	PRIMAS DE SEGUROS		1.700		
224.00	Primas de seguros	1.700			
226	GASTOS DIVERSOS		3.000		
226.09	Otros	3.000			
227	TRABAJOS REALIZADOS POR EMPRESAS		1.000		
227.99	Otros trabajos realizados por empresas	1.000			
228	TRABAJOS REALIZADOS POR PROFESIONALES		1.000		
228.03	Trabajos técnicos y de colaboración	1.000			
<b>6</b>	<b>INVERSIONES REALES</b>				<b>36.000</b>
<b>62</b>	<b>INV. NUEVA ASOCIADA AL FUNCION. OPERATIVO DE LOS SERVICIOS</b>			<b>36.000</b>	
621	MAQUINARIA, INSTALACIONES Y UTILLAJE		36.000		
621.02	Instalaciones técnicas	36.000			

**PRESUPUESTO DE INGRESOS AÑO 2014**

PROGRAMA PRESUPUESTARIO PROPIO: D - GASTOS GENERALES Y DE ADMINISTRACIÓN

CENTRO DE COSTE: D141 VISITAS Y TIENDA DE LA UNIVERSIDAD

**TOTAL** 258.000

COD.	EXPLICACIÓN DEL INGRESO	SUBCONCEP.	CONCEPTO	ARTÍCULO	CAPÍTULO
<b>3</b>	<b>TASAS, PRECIOS PÚBLICOS Y OTROS INGRESOS</b>				<b>258.000</b>
<b>30</b>	<b>VENTA DE BIENES</b>			<b>98.000</b>	
306	VENTA DE PRODUCTOS UNIVERSITARIOS		98.000		
306.00	A Centros y Servicios universitarios	20.000			
306.01	Al exterior	78.000			
<b>31</b>	<b>PRECIOS PÚBLICOS</b>			<b>160.000</b>	
319	DE OTROS SERVICIOS		160.000		
319.08	Visitas Universidad	160.000			



## PRESUPUESTO DE GASTOS AÑO 2014

PROGRAMA PRESUPUESTARIO PROPIO: D - GASTOS GENERALES Y DE ADMINISTRACIÓN

CENTRO DE COSTE: D141 VISITAS Y TIENDA DE LA UNIVERSIDAD

TOTAL 229.500

COD.	EXPLICACIÓN DEL GASTO	SUBCONCEP.	CONCEPTO	ARTÍCULO	CAPÍTULO
<b>2</b>	<b>GASTOS CORRIENTES EN BIENES Y SERVICIOS</b>				<b>66.500</b>
<b>21</b>	<b>REPARACIÓN, MANT. Y CONSERVACIÓN</b>			<b>3.000</b>	
216	EQUIPOS PROCESOS DE INFORMACIÓN		3.000		
216.00	Mantenimiento de Equipos informáticos	3.000			
<b>22</b>	<b>MATERIAL, SUMINISTROS Y OTROS</b>			<b>63.500</b>	
220	MATERIAL DE OFICINA		1.500		
220.00	Ordinario no inventariable	1.000			
220.02	Material informático no inventariable	500			
226	GASTOS DIVERSOS		55.000		
226.31	Artículos para tienda	55.000			
227	TRABAJOS REALIZADOS POR EMPRESAS		4.000		
227.99	Otros trabajos realizados por empresas	4.000			
228	TRABAJOS REALIZADOS POR PROFESIONALES		3.000		
228.03	Trabajos técnicos y de colaboración	3.000			
<b>4</b>	<b>TRANSFERENCIAS CORRIENTES</b>				<b>160.000</b>
<b>48</b>	<b>A FAMILIAS E INSTITUC. SIN FINES DE LUCRO</b>			<b>160.000</b>	
483	A ORGANISMOS E INSTIT. SIN FINES DE LUCRO		160.000		
483.00	A la Fundación General de la Universidad	160.000			
<b>6</b>	<b>INVERSIONES REALES</b>				<b>3.000</b>
<b>62</b>	<b>INV. NUEVA ASOCIADA AL FUNCION. OPERATIVO DE LOS SERVICIOS</b>			<b>3.000</b>	
624	EQUIPOS PARA PROCESOS DE INFORMACIÓN		3.000		
624.00	Equipos informáticos adquisición	3.000			



## PRESUPUESTO DE GASTOS AÑO 2014

PROGRAMA PRESUPUESTARIO PROPIO: D - GASTOS GENERALES Y DE ADMINISTRACIÓN

CENTRO DE COSTE: D160 DEFENSOR UNIVERSITARIO

TOTAL 12.000

COD.	EXPLICACIÓN DEL GASTO	SUBCONCEP.	CONCEPTO	ARTÍCULO	CAPÍTULO
2	<b>GASTOS CORRIENTES EN BIENES Y SERVICIOS</b>				12.000
22	<b>MATERIAL, SUMINISTROS Y OTROS</b>			11.000	
226	GASTOS DIVERSOS		11.000		
226.01	Atenciones protocolarias y representativas	1.000			
226.09	Otros	10.000			
23	<b>INDEMNIZ. POR RAZÓN DE SERVICIO</b>			1.000	
230	DIETAS		1.000		
230.00	Dietas U.A.H.	1.000			



## PRESUPUESTO DE GASTOS AÑO 2014

PROGRAMA PRESUPUESTARIO PROPIO: D - GASTOS GENERALES Y DE ADMINISTRACIÓN

CENTRO DE COSTE: D180 INSPECCIÓN DE SERVICIOS

TOTAL 20.700

COD.	EXPLICACIÓN DEL GASTO	SUBCONCEP.	CONCEPTO	ARTÍCULO	CAPÍTULO
<b>2</b>	<b>GASTOS CORRIENTES EN BIENES Y SERVICIOS</b>				<b>20.700</b>
<b>20</b>	<b>ARRENDAMIENTOS</b>			<b>17.200</b>	
202	ARRENDAM. DE EDIFICIOS Y OTRAS CONS.		15.000		
202.00	Locales comerciales	15.000			
203	ARRENDAM. MAQUI., INSTA. Y UTILLAJE		2.200		
203.00	Arrendamiento de maquinaria, instalaciones y utillaje	2.200			
<b>22</b>	<b>MATERIAL, SUMINISTROS Y OTROS</b>			<b>1.800</b>	
220	MATERIAL DE OFICINA		1.000		
220.00	Ordinario no inventariable	1.000			
226	GASTOS DIVERSOS		800		
226.01	Atenciones protocolarias y representativas	500			
226.09	Otros	300			
<b>23</b>	<b>INDEMNIZ. POR RAZÓN DE SERVICIO</b>			<b>1.700</b>	
230	DIETAS		700		
230.00	Dietas U.A.H.	700			
231	LOCOMOCIÓN		1.000		
231.00	Locomoción U.A.H.	1.000			



## PRESUPUESTO DE GASTOS AÑO 2014

PROGRAMA PRESUPUESTARIO PROPIO: D - GASTOS GENERALES Y DE ADMINISTRACIÓN

CENTRO DE COSTE: D500 GASTOS INSTITUCIONALES

TOTAL 209.240

COD.	EXPLICACIÓN DEL GASTO	SUBCONCEP.	CONCEPTO	ARTÍCULO	CAPÍTULO
<b>2</b>	<b>GASTOS CORRIENTES EN BIENES Y SERVICIOS</b>				<b>199.240</b>
<b>22</b>	<b>MATERIAL, SUMINISTROS Y OTROS</b>			<b>171.240</b>	
220	MATERIAL DE OFICINA		5.500		
220.00	Ordinario no inventariable	2.000			
220.01	Prensa, revistas, libros y otras publicaciones	1.500			
220.02	Material informático no inventariable	1.000			
220.09	Otro material no inventariable	1.000			
<b>226</b>	<b>GASTOS DIVERSOS</b>		93.500		
226.01	Atenciones protocolarias y representativas	15.000			
226.05	Culturales	10.000			
226.06	Reuniones	12.000			
226.07	Suscripciones y cuotas profesionales	10.000			
226.09	Otros	14.000			
226.28	Imprenta y publicaciones institucionales	6.500			
226.29	Atenciones protocolarias Institucionales	26.000			
<b>227</b>	<b>TRABAJOS REALIZADOS POR EMPRESAS</b>		39.000		
227.02	Transportes	6.000			
227.04	Servicio de traducción	3.000			
227.06	Estudios y trabajos técnicos	20.000			
227.09	Artes gráficas	10.000			
<b>228</b>	<b>TRABAJOS REALIZADOS POR PROFESIONALES</b>		33.240		
228.03	Trabajos técnicos y de colaboración	33.240			
<b>23</b>	<b>INDEMNIZ. POR RAZÓN DE SERVICIO</b>			<b>28.000</b>	
230	DIETAS		6.000		
230.00	Dietas U.A.H.	6.000			
231	LOCOMOCIÓN		22.000		
231.00	Locomoción U.A.H.	22.000			
<b>4</b>	<b>TRANSFERENCIAS CORRIENTES</b>				<b>10.000</b>
<b>48</b>	<b>A FAMILIAS E INSTITUC. SIN FINES DE LUCRO</b>			<b>10.000</b>	
483	A ORGANISMOS E INSTIT. SIN FINES DE LUCRO		10.000		
483.30	A la Fundación Chile-España	10.000			






## PROGRAMA E - DEPARTAMENTOS Y CENTROS

---

E100 DOCENCIA DE DEPARTAMENTOS



**PRESUPUESTO DE 2014**

PROGRAMAS PROPIOS: E - DEPARTAMENTOS Y CENTROS

RESUMEN POR CENTROS DE COSTE

<b>CENTRO DE COSTE</b>	<b>GASTOS</b>	<b>INGRESOS</b>	<b>GASTO NETO</b>
<b>E - DEPARTAMENTOS Y CENTROS</b>	<b>1.332.000</b>	<b>500.000</b>	<b>832.000</b>
E100 DOCENCIA DE DEPARTAMENTOS	1.332.000	500.000	832.000

**PRESUPUESTO DE INGRESOS AÑO 2014**

PROGRAMA PRESUPUESTARIO PROPIO: E - DEPARTAMENTOS Y CENTROS

CENTRO DE COSTE: E100 DOCENCIA DE DEPARTAMENTOS

**TOTAL** 500.000

COD.	EXPLICACIÓN DEL INGRESO	SUBCONCEP.	CONCEPTO	ARTÍCULO	CAPÍTULO
8	ACTIVOS FINANCIEROS				500.000
87	REMANENTE DE TESORERÍA			500.000	
870	REMANENTE DE TESORERÍA		500.000		
870.00	Remanente general	500.000			

## PRESUPUESTO DE GASTOS AÑO 2014

PROGRAMA PRESUPUESTARIO PROPIO: E - DEPARTAMENTOS Y CENTROS

CENTRO DE COSTE: E100 DOCENCIA DE DEPARTAMENTOS

TOTAL 1.332.000

COD.	EXPLICACIÓN DEL GASTO	SUBCONCEP.	CONCEPTO	ARTÍCULO	CAPÍTULO
2	<b>GASTOS CORRIENTES EN BIENES Y SERVICIOS</b>				1.332.000
22	<b>MATERIAL, SUMINISTROS Y OTROS</b>			162.000	
226	GASTOS DIVERSOS		162.000		
226.04	Nuevos programas	162.000			
24	<b>GASTOS DE DOCENCIA</b>			1.170.000	
249	GASTOS DE DOCENCIA		1.170.000		
249.00	Gastos de docencia de departamentos	1.000.000			
249.10	Gastos de docencia de decanatos	170.000			



## PROGRAMA F - SECRETARÍA GENERAL

---

F000 SECRETARÍA GENERAL  
F030 ASESORÍA JURÍDICA





**PRESUPUESTO DE 2014**

PROGRAMAS PROPIOS: F - SECRETARÍA GENERAL

RESUMEN POR CENTROS DE COSTE

CENTRO DE COSTE	GASTOS	INGRESOS	GASTO NETO
<b>F - SECRETARÍA GENERAL</b>	<b>100.684</b>	<b>0</b>	<b>100.684</b>
F000 SECRETARÍA GENERAL	26.284	0	26.284
F030 ASESORÍA JURÍDICA	74.400	0	74.400



## PRESUPUESTO DE GASTOS AÑO 2014

PROGRAMA PRESUPUESTARIO PROPIO: F - SECRETARÍA GENERAL

CENTRO DE COSTE: F000 SECRETARÍA GENERAL

TOTAL 26.284

COD.	EXPLICACIÓN DEL GASTO	SUBCONCEP.	CONCEPTO	ARTÍCULO	CAPÍTULO
<b>2</b>	<b>GASTOS CORRIENTES EN BIENES Y SERVICIOS</b>				<b>26.284</b>
<b>22</b>	<b>MATERIAL, SUMINISTROS Y OTROS</b>			<b>25.284</b>	
220	MATERIAL DE OFICINA		5.784		
220.00	Ordinario no inventariable	1.000			
220.01	Prensa, revistas, libros y otras publicaciones	1.084			
220.02	Material informático no inventariable	200			
220.03	Fotocopias	3.500			
<b>226</b>	<b>GASTOS DIVERSOS</b>		6.500		
226.01	Atenciones protocolarias y representativas	4.000			
226.06	Reuniones	2.500			
<b>228</b>	<b>TRABAJOS REALIZADOS POR PROFESIONALES</b>		13.000		
228.00	Asesoría jurídica	13.000			
<b>23</b>	<b>INDEMNIZ. POR RAZÓN DE SERVICIO</b>			<b>1.000</b>	
230	DIETAS		1.000		
230.00	Dietas U.A.H.	1.000			




## PRESUPUESTO DE GASTOS AÑO 2014

PROGRAMA PRESUPUESTARIO PROPIO: F - SECRETARÍA GENERAL

CENTRO DE COSTE: F030 ASESORÍA JURÍDICA

TOTAL 74.400

COD.	EXPLICACIÓN DEL GASTO	SUBCONCEP.	CONCEPTO	ARTÍCULO	CAPÍTULO
<b>2</b>	<b>GASTOS CORRIENTES EN BIENES Y SERVICIOS</b>				<b>72.300</b>
<b>20</b>	<b>ARRENDAMIENTOS</b>			<b>3.000</b>	
203	ARRENDAM. MAQUI., INSTA. Y UTILLAJE		3.000		
203.00	Arrendamiento de maquinaria, instalaciones y utillaje	3.000			
<b>22</b>	<b>MATERIAL, SUMINISTROS Y OTROS</b>			<b>63.700</b>	
220	MATERIAL DE OFICINA		4.000		
220.00	Ordinario no inventariable	3.000			
220.01	Prensa, revistas, libros y otras publicaciones	500			
220.03	Fotocopias	500			
222	COMUNICACIONES		2.000		
222.05	Mensajería	2.000			
226	GASTOS DIVERSOS		6.200		
226.01	Atenciones protocolarias y representativas	400			
226.07	Suscripciones y cuotas profesionales	5.000			
226.09	Otros	200			
226.28	Imprenta y publicaciones institucionales	600			
227	TRABAJOS REALIZADOS POR EMPRESAS		1.500		
227.02	Transportes	1.500			
228	TRABAJOS REALIZADOS POR PROFESIONALES		50.000		
228.05	Jurídico - Contencioso	50.000			
<b>23</b>	<b>INDEMNIZ. POR RAZÓN DE SERVICIO</b>			<b>5.600</b>	
230	DIETAS		4.000		
230.00	Dietas U.A.H.	4.000			
231	LOCOMOCIÓN		1.600		
231.00	Locomoción U.A.H.	1.600			
<b>6</b>	<b>INVERSIONES REALES</b>				<b>2.100</b>
<b>62</b>	<b>INV. NUEVA ASOCIADA AL FUNCION. OPERATIVO DE LOS SERVICIOS</b>			<b>2.100</b>	
626	FONDOS BIBLIOGRÁFICOS		2.100		
626.00	Libros	2.100			



## PROGRAMA G - EXTENSIÓN UNIVERSITARIA

---

G020 ACTIVIDADES CULTURALES  
G030 PUBLICACIONES  
G050 UNIVERSIDAD DE MAYORES  
G080 DEPORTES





**PRESUPUESTO DE 2014**

PROGRAMAS PROPIOS: G - EXTENSIÓN UNIVERSITARIA

RESUMEN POR CENTROS DE COSTE

<b>CENTRO DE COSTE</b>	<b>GASTOS</b>	<b>INGRESOS</b>	<b>GASTO NETO</b>
<b>G - EXTENSIÓN UNIVERSITARIA</b>	<b>929.178</b>	<b>633.800</b>	<b>295.378</b>
G020 ACTIVIDADES CULTURALES	200.907	49.500	151.407
G030 PUBLICACIONES	90.000	90.000	0
G050 UNIVERSIDAD DE MAYORES	114.500	114.500	0
G080 DEPORTES	523.771	379.800	143.971

**PRESUPUESTO DE INGRESOS AÑO 2014**

PROGRAMA PRESUPUESTARIO PROPIO: G - EXTENSIÓN UNIVERSITARIA

CENTRO DE COSTE: G020 ACTIVIDADES CULTURALES

**TOTAL** 49.500

COD.	EXPLICACIÓN DEL INGRESO	SUBCONCEP.	CONCEPTO	ARTÍCULO	CAPÍTULO
<b>4</b>	<b>TRANSFERENCIAS CORRIENTES</b>				<b>49.500</b>
<b>40</b>	<b>DE LA ADMINISTRACIÓN DEL ESTADO</b>			<b>25.000</b>	
400	DEL MINISTERIO DE EDUCACIÓN		15.000		
400.99	Otras subvenciones	15.000			
401	DE OTROS DEPARTAMENTOS MINISTERIALES		10.000		
401.09	De otros departamentos	10.000			
<b>47</b>	<b>DE EMPRESAS PRIVADAS</b>			<b>24.500</b>	
479	DE OTRAS ENTIDADES PRIVADAS		24.500		
479.00	De otras entidades privadas	24.500			

## PRESUPUESTO DE GASTOS AÑO 2014

PROGRAMA PRESUPUESTARIO PROPIO: G - EXTENSIÓN UNIVERSITARIA

CENTRO DE COSTE: G020 ACTIVIDADES CULTURALES

TOTAL 200.907

COD.	EXPLICACIÓN DEL GASTO	SUBCONCEP.	CONCEPTO	ARTÍCULO	CAPÍTULO
<b>2</b>	<b>GASTOS CORRIENTES EN BIENES Y SERVICIOS</b>				<b>61.794</b>
<b>22</b>	<b>MATERIAL, SUMINISTROS Y OTROS</b>			<b>59.754</b>	
220	MATERIAL DE OFICINA		1.512		
220.00	Ordinario no inventariable	1.512			
226	GASTOS DIVERSOS		58.242		
226.01	Atenciones protocolarias y representativas	4.004			
226.05	Culturales	32.000			
226.06	Reuniones	7.738			
226.99	Congreso Biblia Políglota Complutense	14.500			
<b>23</b>	<b>INDEMNIZ. POR RAZÓN DE SERVICIO</b>			<b>2.040</b>	
230	DIETAS		2.040		
230.00	Dietas U.A.H.	2.040			
<b>4</b>	<b>TRANSFERENCIAS CORRIENTES</b>				<b>139.113</b>
<b>48</b>	<b>A FAMILIAS E INSTITUC. SIN FINES DE LUCRO</b>			<b>139.113</b>	
483	A ORGANISMOS E INSTIT. SIN FINES DE LUCRO		139.113		
483.00	A la Fundación General de la Universidad	139.113			

**PRESUPUESTO DE INGRESOS AÑO 2014**

PROGRAMA PRESUPUESTARIO PROPIO: G - EXTENSIÓN UNIVERSITARIA

CENTRO DE COSTE: G030 PUBLICACIONES

**TOTAL** 90.000

COD.	EXPLICACIÓN DEL INGRESO	SUBCONCEP.	CONCEPTO	ARTÍCULO	CAPÍTULO
<b>3</b>	<b>TASAS, PRECIOS PÚBLICOS Y OTROS INGRESOS</b>				<b>59.349</b>
<b>30</b>	<b>VENTA DE BIENES</b>			<b>59.349</b>	
300	VENTA DE PUBLICACIONES		59.349		
300.00	A centros y servicios universitarios	27.101			
300.01	Al exterior	32.248			
<b>4</b>	<b>TRANSFERENCIAS CORRIENTES</b>				<b>30.651</b>
<b>48</b>	<b>DE FAMILIAS E INSTITUCIONES SIN FINES DE LUCRO</b>			<b>30.651</b>	
489	DE OTRAS INSTITUCIONES		30.651		

## PRESUPUESTO DE GASTOS AÑO 2014

PROGRAMA PRESUPUESTARIO PROPIO: G - EXTENSIÓN UNIVERSITARIA

CENTRO DE COSTE: G030 PUBLICACIONES

TOTAL 90.000

COD.	EXPLICACIÓN DEL GASTO	SUBCONCEP.	CONCEPTO	ARTÍCULO	CAPÍTULO
2	<b>GASTOS CORRIENTES EN BIENES Y SERVICIOS</b>				90.000
22	<b>MATERIAL, SUMINISTROS Y OTROS</b>			90.000	
220	MATERIAL DE OFICINA		1.938		
220.00	Ordinario no inventariable	1.938			
222	COMUNICACIONES		6.528		
222.05	Mensajería	6.528			
226	GASTOS DIVERSOS		19.278		
226.00	Cánones	13.056			
226.02	Publicidad y propaganda	6.222			
227	TRABAJOS REALIZADOS POR EMPRESAS		62.256		
227.09	Artes gráficas	62.256			

**PRESUPUESTO DE INGRESOS AÑO 2014**

PROGRAMA PRESUPUESTARIO PROPIO: G - EXTENSIÓN UNIVERSITARIA

CENTRO DE COSTE: G050 UNIVERSIDAD DE MAYORES

**TOTAL** 114.500

COD.	EXPLICACIÓN DEL INGRESO	SUBCONCEP.	CONCEPTO	ARTÍCULO	CAPÍTULO
<b>3</b>	<b>TASAS, PRECIOS PÚBLICOS Y OTROS INGRESOS</b>				<b>87.500</b>
<b>31</b>	<b>PRECIOS PÚBLICOS</b>			<b>87.500</b>	
313	DERECHOS MATRÍCULA CURSOS Y SEMINARIOS		87.500		
313.18	Cursos Diversos	87.500			
<b>4</b>	<b>TRANSFERENCIAS CORRIENTES</b>				<b>27.000</b>
<b>45</b>	<b>DE COMUNIDADES AUTÓNOMAS</b>			<b>27.000</b>	
450	DE LA COMUNIDAD AUTÓNOMA DE MADRID		27.000		
450.09	Otras subvenciones	27.000			

## PRESUPUESTO DE GASTOS AÑO 2014

PROGRAMA PRESUPUESTARIO PROPIO: G - EXTENSIÓN UNIVERSITARIA

CENTRO DE COSTE: G050 UNIVERSIDAD DE MAYORES

TOTAL 114.500

COD.	EXPLICACIÓN DEL GASTO	SUBCONCEP.	CONCEPTO	ARTÍCULO	CAPÍTULO
2	<b>GASTOS CORRIENTES EN BIENES Y SERVICIOS</b>				48.500
22	<b>MATERIAL, SUMINISTROS Y OTROS</b>			48.500	
228	TRABAJOS REALIZADOS POR PROFESIONALES		48.500		
228.02	Docencia	48.500			
4	<b>TRANSFERENCIAS CORRIENTES</b>				66.000
48	<b>A FAMILIAS E INSTITUC. SIN FINES DE LUCRO</b>			66.000	
483	A ORGANISMOS E INSTIT. SIN FINES DE LUCRO		66.000		
483.00	A la Fundación General de la Universidad	66.000			

**PRESUPUESTO DE INGRESOS AÑO 2014**

PROGRAMA PRESUPUESTARIO PROPIO: G - EXTENSIÓN UNIVERSITARIA

CENTRO DE COSTE: G080 DEPORTES

**TOTAL** **379.800**

COD.	EXPLICACIÓN DEL INGRESO	SUBCONCEP.	CONCEPTO	ARTÍCULO	CAPÍTULO
<b>3</b>	<b>TASAS, PRECIOS PÚBLICOS Y OTROS INGRESOS</b>				<b>222.000</b>
<b>31</b>	<b>PRECIOS PÚBLICOS</b>			<b>222.000</b>	
319	DE OTROS SERVICIOS		222.000		
319.01	De servicios deportivos	222.000			
<b>4</b>	<b>TRANSFERENCIAS CORRIENTES</b>				<b>12.800</b>
<b>41</b>	<b>DE ORGANISMOS AUTÓNOMOS</b>			<b>12.800</b>	
411	DEL CONSEJO SUPERIOR DE DEPORTES		12.800		
411.00	Del Consejo Superior de Deportes	12.800			
<b>5</b>	<b>INGRESOS PATRIMONIALES</b>				<b>145.000</b>
<b>54</b>	<b>RENTAS DE BIENES INMUEBLES</b>			<b>145.000</b>	
547	ALQUILER DE INSTALACIONES DEPORTIVAS		145.000		
547.00	Alquiler de instalaciones deportivas	145.000			




## PRESUPUESTO DE GASTOS AÑO 2014

PROGRAMA PRESUPUESTARIO PROPIO: G - EXTENSIÓN UNIVERSITARIA

CENTRO DE COSTE: G080 DEPORTES

TOTAL 523.771


COD.	EXPLICACIÓN DEL GASTO	SUBCONCEP.	CONCEPTO	ARTÍCULO	CAPÍTULO
<b>2</b>	<b>GASTOS CORRIENTES EN BIENES Y SERVICIOS</b>				<b>523.771</b>
<b>20</b>	<b>ARRENDAMIENTOS</b>			<b>6.600</b>	
202	ARRENDAM. DE EDIFICIOS Y OTRAS CONS.		6.600		
202.01	Alquileres	6.600			
<b>22</b>	<b>MATERIAL, SUMINISTROS Y OTROS</b>			<b>517.171</b>	
220	MATERIAL DE OFICINA		2.500		
220.00	Ordinario no inventariable	2.500			
221	SUMINISTROS		31.000		
221.06	Material deportivo	31.000			
222	COMUNICACIONES		1.900		
222.00	Telefónicas	1.900			
224	PRIMAS DE SEGUROS		2.500		
224.00	Primas de seguros	2.500			
226	GASTOS DIVERSOS		6.100		
226.05	Culturales	6.100			
227	TRABAJOS REALIZADOS POR EMPRESAS		378.925		
227.11	Gestión de instalaciones deportivas	333.925			
227.12	Servicios de transporte, alojamiento, manutención y otros	45.000			
228	TRABAJOS REALIZADOS POR PROFESIONALES		94.246		
228.01	Técnicos deportivos	94.246			



## PROGRAMA H - CONSEJO SOCIAL

---

H000 CONSEJO SOCIAL



**PRESUPUESTO DE 2014**

PROGRAMAS PROPIOS: H - CONSEJO SOCIAL

RESUMEN POR CENTROS DE COSTE

<b>CENTRO DE COSTE</b>	<b>GASTOS</b>	<b>INGRESOS</b>	<b>GASTO NETO</b>
<b>H - CONSEJO SOCIAL</b>	<b>168.867</b>	<b>168.867</b>	<b>0</b>
H000 CONSEJO SOCIAL	168.867	168.867	0

**PRESUPUESTO DE INGRESOS AÑO 2014**

PROGRAMA PRESUPUESTARIO PROPIO: H - CONSEJO SOCIAL

CENTRO DE COSTE: H000 CONSEJO SOCIAL

**TOTAL** 168.867

COD.	EXPLICACIÓN DEL INGRESO	SUBCONCEP.	CONCEPTO	ARTÍCULO	CAPÍTULO
4	TRANSFERENCIAS CORRIENTES				168.867
45	DE COMUNIDADES AUTÓNOMAS			168.867	
450	DE LA COMUNIDAD AUTÓNOMA DE MADRID		168.867		
450.08	Al Consejo Social	168.867			


## PRESUPUESTO DE GASTOS AÑO 2014

PROGRAMA PRESUPUESTARIO PROPIO: H - CONSEJO SOCIAL

CENTRO DE COSTE: H000 CONSEJO SOCIAL

TOTAL 168.867

COD.	EXPLICACIÓN DEL GASTO	SUBCONCEP.	CONCEPTO	ARTÍCULO	CAPÍTULO
<b>2</b>	<b>GASTOS CORRIENTES EN BIENES Y SERVICIOS</b>				<b>89.925</b>
<b>20</b>	<b>ARRENDAMIENTOS</b>			<b>1.900</b>	
203	ARRENDAM. MAQUI., INSTA. Y UTILLAJE		1.900		
203.00	Arrendamiento de maquinaria, instalaciones y utillaje	1.900			
<b>22</b>	<b>MATERIAL, SUMINISTROS Y OTROS</b>			<b>34.615</b>	
220	MATERIAL DE OFICINA		5.400		
220.00	Ordinario no inventariable	2.000			
220.01	Prensa, revistas, libros y otras publicaciones	500			
220.03	Fotocopias	2.900			
222	COMUNICACIONES		6.500		
222.05	Mensajería	6.500			
226	GASTOS DIVERSOS		13.338		
226.01	Atenciones protocolarias y representativas	9.961			
226.02	Publicidad y propaganda	377			
226.06	Reuniones	3.000			
227	TRABAJOS REALIZADOS POR EMPRESAS		9.377		
227.06	Estudios y trabajos técnicos	9.000			
227.09	Artes gráficas	377			
<b>23</b>	<b>INDEMNIZ. POR RAZÓN DE SERVICIO</b>			<b>53.410</b>	
231	LOCOMOCIÓN		2.000		
231.00	Locomoción U.A.H.	2.000			
233	OTRAS INDEMNIZACIONES		51.410		
233.06	Reuniones del Consejo Social	51.410			
<b>4</b>	<b>TRANSFERENCIAS CORRIENTES</b>				<b>72.800</b>
<b>48</b>	<b>A FAMILIAS E INSTITUC. SIN FINES DE LUCRO</b>			<b>72.800</b>	
481	OTRAS TRANSF. A FAMILIAS SIN FINES DE LUCRO		20.800		
481.07	A familiares de víctimas del terrorismo	1.800			
481.09	Otras transferencias varias	5.000			
481.19	Becas "Cardenal Cisneros" del Consejo Social	14.000			
483	A ORGANISMOS E INSTIT. SIN FINES DE LUCRO		52.000		
483.09	A otros organismos e instituciones	16.000			
483.23	Premios a la transferencia de conocimientos	36.000			
<b>6</b>	<b>INVERSIONES REALES</b>				<b>6.142</b>
<b>62</b>	<b>INV. NUEVA ASOCIADA AL FUNCION. OPERATIVO DE LOS SERVICIOS</b>			<b>6.142</b>	
621	MAQUINARIA, INSTALACIONES Y UTILLAJE		5.442		
621.03	Equipos audiovisuales	5.442			
624	EQUIPOS PARA PROCESOS DE INFORMACIÓN		700		
624.00	Equipos informáticos adquisición	700			





## PROGRAMA I - INNOVACIÓN Y NUEVAS TECNOLOGÍAS

---

1000 NUEVAS ACTUACIONES  
1800 O.T.R.I.




**PRESUPUESTO DE 2014**

PROGRAMAS PROPIOS: I - INNOVACIÓN Y NUEVAS TECNOLOGÍAS

RESUMEN POR CENTROS DE COSTE

<b>CENTRO DE COSTE</b>	<b>GASTOS</b>	<b>INGRESOS</b>	<b>GASTO NETO</b>
<b>I - INNOVACIÓN Y NUEVAS TECNOLOGÍAS</b>	<b>589.519</b>	<b>102.750</b>	<b>486.769</b>
1000 NUEVAS ACTUACIONES	328.125	0	328.125
1800 O.T.R.I.	261.394	102.750	158.644



## PRESUPUESTO DE GASTOS AÑO 2014

PROGRAMA PRESUPUESTARIO PROPIO: I - INNOVACIÓN Y NUEVAS TECNOLOGÍAS

CENTRO DE COSTE: I000 NUEVAS ACTUACIONES

TOTAL 328.125

COD.	EXPLICACIÓN DEL GASTO	SUBCONCEP.	CONCEPTO	ARTÍCULO	CAPÍTULO
6	INVERSIONES REALES				328.125
64	GASTOS EN INVESTIGACIÓN Y DESARROLLO			328.125	
645	TRANSFERENCIAS CORRIENTES		328.125		
645.21	A la Fundación General de la Universidad (IMDEA Network)	328.125			

**PRESUPUESTO DE INGRESOS AÑO 2014**

PROGRAMA PRESUPUESTARIO PROPIO: I - INNOVACIÓN Y NUEVAS TECNOLOGÍAS

CENTRO DE COSTE: I800 O.T.R.I.

**TOTAL** 102.750

COD.	EXPLICACIÓN DEL INGRESO	SUBCONCEP.	CONCEPTO	ARTÍCULO	CAPÍTULO
<b>4</b>	<b>TRANSFERENCIAS CORRIENTES</b>				<b>87.750</b>
<b>40</b>	<b>DE LA ADMINISTRACIÓN DEL ESTADO</b>			<b>87.750</b>	
401	DE OTROS DEPARTAMENTOS MINISTERIALES		87.750		
401.09	De otros departamentos	87.750			
<b>7</b>	<b>TRANSFERENCIAS DE CAPITAL</b>				<b>15.000</b>
<b>75</b>	<b>DE COMUNIDADES AUTÓNOMAS</b>			<b>15.000</b>	
751	DE LA C.M. PARA INVESTIGACIÓN		15.000		
751.09	De la C.A.M. para investigación. Otros	15.000			

## PRESUPUESTO DE GASTOS AÑO 2014

PROGRAMA PRESUPUESTARIO PROPIO: I - INNOVACIÓN Y NUEVAS TECNOLOGÍAS

CENTRO DE COSTE: I800 O.T.R.I.

TOTAL 261.394

COD.	EXPLICACIÓN DEL GASTO	SUBCONCEP.	CONCEPTO	ARTÍCULO	CAPÍTULO
6	INVERSIONES REALES				261.394
64	GASTOS EN INVESTIGACIÓN Y DESARROLLO			261.394	
643	MATERIAL, SUMINISTROS Y OTROS		10.000		
643.13	Gastos diversos	10.000			
645	TRANSFERENCIAS CORRIENTES		251.394		
645.20	A la Fundación General de la Universidad	251.394			





## PROGRAMA J - POSGRADO Y EDUCACIÓN PERMANENTE

---

J000 ACTIVIDADES VARIAS DEL VICERRECTORADO

J010 DOCTORADO

J020 ESCUELA DE DOCTORADO



**PRESUPUESTO DE 2014**

PROGRAMAS PROPIOS: J - POSGRADO Y EDUCACIÓN PERMANENTE

RESUMEN POR CENTROS DE COSTE

<b>CENTRO DE COSTE</b>	<b>GASTOS</b>	<b>INGRESOS</b>	<b>GASTO NETO</b>
<b>J - POSGRADO Y EDUCACIÓN PERMANENTE</b>	<b>160.750</b>	<b>28.500</b>	<b>132.250</b>
J000 ACTIVIDADES VARIAS DEL VICERRECTORADO	82.250	0	82.250
J010 DOCTORADO	50.000	0	50.000
J100 ESCUELA DE DOCTORADO	28.500	28.500	0



## PRESUPUESTO DE GASTOS AÑO 2014

PROGRAMA PRESUPUESTARIO PROPIO: J - POSGRADO Y EDUCACIÓN PERMANENTE

CENTRO DE COSTE: J000 ACTIVIDADES VARIAS DEL VICERRECTORADO

TOTAL 82.250

COD.	EXPLICACIÓN DEL GASTO	SUBCONCEP.	CONCEPTO	ARTÍCULO	CAPÍTULO
<b>2</b>	<b>GASTOS CORRIENTES EN BIENES Y SERVICIOS</b>				<b>82.250</b>
<b>22</b>	<b>MATERIAL, SUMINISTROS Y OTROS</b>			<b>73.250</b>	
220	MATERIAL DE OFICINA		8.000		
220.00	Ordinario no inventariable	3.000			
220.02	Material informático no inventariable	2.000			
220.03	Fotocopias	3.000			
224	PRIMAS DE SEGUROS		25.500		
224.00	Primas de seguros	25.500			
226	GASTOS DIVERSOS		8.000		
226.01	Atenciones protocolarias y representativas	2.000			
226.02	Publicidad y propaganda	5.000			
226.06	Reuniones	500			
226.07	Suscripciones y cuotas profesionales	500			
228	TRABAJOS REALIZADOS POR PROFESIONALES		31.750		
228.03	Trabajos técnicos y de colaboración	29.750			
228.04	Servicio de traducción	2.000			
<b>23</b>	<b>INDEMNIZ. POR RAZÓN DE SERVICIO</b>			<b>9.000</b>	
230	DIETAS		4.000		
230.00	Dietas U.A.H.	4.000			
231	LOCOMOCIÓN		5.000		
231.00	Locomoción U.A.H.	5.000			



## PRESUPUESTO DE GASTOS AÑO 2014

PROGRAMA PRESUPUESTARIO PROPIO: J - POSGRADO Y EDUCACIÓN PERMANENTE

CENTRO DE COSTE: J010 DOCTORADO

TOTAL 50.000

COD.	EXPLICACIÓN DEL GASTO	SUBCONCEP.	CONCEPTO	ARTÍCULO	CAPÍTULO
2	<b>GASTOS CORRIENTES EN BIENES Y SERVICIOS</b>				50.000
22	<b>MATERIAL, SUMINISTROS Y OTROS</b>			48.000	
226	GASTOS DIVERSOS		48.000		
226.03	Gastos derivados de personal externo	48.000			
23	<b>INDEMNIZ. POR RAZÓN DE SERVICIO</b>			2.000	
230	DIETAS		1.000		
230.03	Tribunales tesis doctorales	1.000			
231	LOCOMOCIÓN		1.000		
231.00	Locomoción U.A.H.	1.000			

**PRESUPUESTO DE INGRESOS AÑO 2014**

PROGRAMA PRESUPUESTARIO PROPIO: J - POSGRADO Y EDUCACIÓN PERMANENTE

CENTRO DE COSTE: J100 ESCUELA DE DOCTORADO

**TOTAL** 28.500

COD.	EXPLICACIÓN DEL INGRESO	SUBCONCEP.	CONCEPTO	ARTÍCULO	CAPÍTULO
3	TASAS, PRECIOS PÚBLICOS Y OTROS INGRESOS				28.500
31	PRECIOS PÚBLICOS			28.500	
310	PRECIOS PÚBLICOS POR ENSEÑANZA		28.500		
310.02	De cursos de doctorado	28.500			



## PRESUPUESTO DE GASTOS AÑO 2014

PROGRAMA PRESUPUESTARIO PROPIO: J - POSGRADO Y EDUCACIÓN PERMANENTE

CENTRO DE COSTE: J100 ESCUELA DE DOCTORADO

TOTAL 28.500

COD.	EXPLICACIÓN DEL GASTO	SUBCONCEP.	CONCEPTO	ARTÍCULO	CAPÍTULO
2	<b>GASTOS CORRIENTES EN BIENES Y SERVICIOS</b>				28.500
22	<b>MATERIAL, SUMINISTROS Y OTROS</b>			28.500	
220	MATERIAL DE OFICINA		5.000		
220.00	Ordinario no inventariable	1.000			
220.03	Fotocopias	1.000			
220.09	Otro material no inventariable	3.000			
226	<b>GASTOS DIVERSOS</b>		23.500		
226.01	Atenciones protocolarias y representativas	1.000			
226.04	Nuevos programas	22.500			



## PROGRAMA K - RELACIONES INTERNACIONALES

---

K000 PROGRAMAS DE INTERNACIONALIZACIÓN  
K150 PROGRAMAS DE MOVILIDAD  
K500 PROGRAMAS CON IBEROAMÉRICA



**PRESUPUESTO DE 2014**

PROGRAMAS PROPIOS: K - RELACIONES INTERNACIONALES

RESUMEN POR CENTROS DE COSTE

<b>CENTRO DE COSTE</b>	<b>GASTOS</b>	<b>INGRESOS</b>	<b>GASTO NETO</b>
<b>K - RELACIONES INTERNACIONALES</b>	<b>1.754.451</b>	<b>1.397.369</b>	<b>357.082</b>
K000 PROGRAMAS DE INTERNACIONALIZACIÓN	193.517	0	193.517
K150 PROGRAMAS DE MOVILIDAD	1.496.934	1.397.369	99.565
K500 PROGRAMAS CON IBEROAMÉRICA	64.000	0	64.000



## PRESUPUESTO DE GASTOS AÑO 2014

PROGRAMA PRESUPUESTARIO PROPIO: K - RELACIONES INTERNACIONALES

CENTRO DE COSTE: K000 PROGRAMAS DE INTERNACIONALIZACIÓN

TOTAL 193.517

COD.	EXPLICACIÓN DEL GASTO	SUBCONCEP.	CONCEPTO	ARTÍCULO	CAPÍTULO
<b>2</b>	<b>GASTOS CORRIENTES EN BIENES Y SERVICIOS</b>				<b>30.477</b>
<b>22</b>	<b>MATERIAL, SUMINISTROS Y OTROS</b>			<b>12.477</b>	
220	MATERIAL DE OFICINA		800		
220.00	Ordinario no inventariable	300			
220.03	Fotocopias	500			
223	TRANSPORTES		2.000		
223.00	Transportes	2.000			
226	GASTOS DIVERSOS		9.677		
226.01	Atenciones protocolarias y representativas	2.000			
226.02	Publicidad y propaganda	1.000			
226.05	Culturales	1.000			
226.07	Suscripciones y cuotas profesionales	5.677			
<b>23</b>	<b>INDEMNIZ. POR RAZÓN DE SERVICIO</b>			<b>18.000</b>	
230	DIETAS		3.000		
230.00	Dietas U.A.H.	3.000			
231	LOCOMOCIÓN		15.000		
231.00	Locomoción U.A.H.	15.000			
<b>4</b>	<b>TRANSFERENCIAS CORRIENTES</b>				<b>163.040</b>
<b>48</b>	<b>A FAMILIAS E INSTITUC. SIN FINES DE LUCRO</b>			<b>83.040</b>	
481	OTRAS TRANSF. A FAMILIAS SIN FINES DE LUCRO		47.000		
481.02	Para bolsas de viaje a lectores	27.000			
481.26	Para programas de internacionalización	5.000			
481.28	Oficina universitaria Bruselas	15.000			
483	A ORGANISMOS E INSTIT. SIN FINES DE LUCRO		36.040		
483.00	A la Fundación General de la Universidad	36.040			
<b>49</b>	<b>AL EXTERIOR</b>			<b>80.000</b>	
490	CONVENIOS DE COOPERACIÓN		80.000		
490.02	Cátedra UNESCO de Educación Superior	5.000			
490.06	Programas AECID	60.000			
490.25	Convocatoria para programas de cooperación	15.000			

**PRESUPUESTO DE INGRESOS AÑO 2014**

PROGRAMA PRESUPUESTARIO PROPIO: K - RELACIONES INTERNACIONALES

CENTRO DE COSTE: K150 PROGRAMAS DE MOVILIDAD

**TOTAL** **1.397.369**

COD.	EXPLICACIÓN DEL INGRESO	SUBCONCEP.	CONCEPTO	ARTÍCULO	CAPÍTULO
<b>3</b>	<b>TASAS, PRECIOS PÚBLICOS Y OTROS INGRESOS</b>				<b>5.000</b>
<b>31</b>	<b>PRECIOS PÚBLICOS</b>			<b>5.000</b>	
313	DERECHOS MATRÍCULA CURSOS Y SEMINARIOS		5.000		
313.18	Cursos Diversos	5.000			
<b>4</b>	<b>TRANSFERENCIAS CORRIENTES</b>				<b>1.392.369</b>
<b>40</b>	<b>DE LA ADMINISTRACIÓN DEL ESTADO</b>			<b>620.169</b>	
400	DEL MINISTERIO DE EDUCACIÓN		620.169		
400.06	Subvención programas eurocomunitarios	620.169			
<b>41</b>	<b>DE ORGANISMOS AUTÓNOMOS</b>			<b>532.200</b>	
419	DE OTROS ORGANISMOS AUTÓNOMOS		532.200		
419.01	Organismo Autónomo de Programas educativos europeos (OAPEE)	532.200			
<b>47</b>	<b>DE EMPRESAS PRIVADAS</b>			<b>240.000</b>	
479	DE OTRAS ENTIDADES PRIVADAS		240.000		
479.00	De otras entidades privadas	240.000			



## PRESUPUESTO DE GASTOS AÑO 2014

PROGRAMA PRESUPUESTARIO PROPIO: K - RELACIONES INTERNACIONALES

CENTRO DE COSTE: K150 PROGRAMAS DE MOVILIDAD

TOTAL 1.496.934

COD.	EXPLICACIÓN DEL GASTO	SUBCONCEP.	CONCEPTO	ARTÍCULO	CAPÍTULO
<b>2</b>	<b>GASTOS CORRIENTES EN BIENES Y SERVICIOS</b>				<b>73.800</b>
<b>22</b>	<b>MATERIAL, SUMINISTROS Y OTROS</b>			<b>62.800</b>	
222	COMUNICACIONES		3.600		
222.00	Telefónicas	3.600			
226	GASTOS DIVERSOS		7.000		
226.01	Atenciones protocolarias y representativas	5.000			
226.02	Publicidad y propaganda	1.000			
226.06	Reuniones	1.000			
227	TRABAJOS REALIZADOS POR EMPRESAS		1.000		
227.09	Artes gráficas	1.000			
228	TRABAJOS REALIZADOS POR PROFESIONALES		51.200		
228.02	Docencia	50.000			
228.03	Trabajos técnicos y de colaboración	1.200			
<b>23</b>	<b>INDEMNIZ. POR RAZÓN DE SERVICIO</b>			<b>11.000</b>	
230	DIETAS		1.000		
230.00	Dietas U.A.H.	1.000			
231	LOCOMOCIÓN		10.000		
231.00	Locomoción U.A.H.	10.000			
<b>4</b>	<b>TRANSFERENCIAS CORRIENTES</b>				<b>1.423.134</b>
<b>48</b>	<b>A FAMILIAS E INSTITUC. SIN FINES DE LUCRO</b>			<b>1.423.134</b>	
480	BECAS DE FORMACIÓN		103.825		
480.00	Becas de formación	33.825			
480.04	Becas movilidad global	70.000			
481	OTRAS TRANSF. A FAMILIAS SIN FINES DE LUCRO		1.319.309		
481.03	Para programas de movilidad de docentes	27.000			
481.04	Para becarios de programas eurocomunitarios	1.083.309			
481.16	Becas Miguel de Cervantes	170.000			
481.20	Para becarios programas prácticas en empresas	33.000			
481.21	Para personal docente y no docente para formación	6.000			



## PRESUPUESTO DE GASTOS AÑO 2014

PROGRAMA PRESUPUESTARIO PROPIO: K - RELACIONES INTERNACIONALES

CENTRO DE COSTE: K500 PROGRAMAS CON IBEROAMÉRICA

TOTAL 64.000

COD.	EXPLICACIÓN DEL GASTO	SUBCONCEP.	CONCEPTO	ARTÍCULO	CAPÍTULO
<b>2</b>	<b>GASTOS CORRIENTES EN BIENES Y SERVICIOS</b>				<b>16.000</b>
<b>22</b>	<b>MATERIAL, SUMINISTROS Y OTROS</b>			<b>6.500</b>	
220	MATERIAL DE OFICINA		2.000		
220.00	Ordinario no inventariable	500			
220.09	Otro material no inventariable	1.500			
<b>226</b>	<b>GASTOS DIVERSOS</b>		4.500		
226.01	Atenciones protocolarias y representativas	500			
226.04	Nuevos programas	2.000			
226.06	Reuniones	2.000			
<b>23</b>	<b>INDEMNIZ. POR RAZÓN DE SERVICIO</b>			<b>9.500</b>	
230	DIETAS		2.500		
230.00	Dietas U.A.H.	2.500			
231	LOCOMOCIÓN		7.000		
231.00	Locomoción U.A.H.	7.000			
<b>4</b>	<b>TRANSFERENCIAS CORRIENTES</b>				<b>48.000</b>
<b>48</b>	<b>A FAMILIAS E INSTITUC. SIN FINES DE LUCRO</b>			<b>48.000</b>	
481	OTRAS TRANSF. A FAMILIAS SIN FINES DE LUCRO		48.000		
481.27	Para oficinas en Iberoamérica	48.000			



## PROGRAMA L - INFRAESTRUCTURAS Y EQUIPAMIENTO

---

L010 OBRAS RMS  
L200 OFICINA DE GESTIÓN DE INFRAESTRUCTURAS Y MNTO.  
L210 OFICINA TECNOLÓGICA  
L211 RENTING TECNOLÓGICO  
L220 SERVICIOS MEDIOAMBIENTALES  
L230 SERVICIO DE SALUD LABORAL Y PREVENCIÓN  
L300 EQUIPAMIENTO INFORMÁTICO  
L310 EQUIPAMIENTO DOCENTE Y ADMINISTRATIVO  
L320 MANTENIMIENTO Y SEGURIDAD  
L900 CENTRO DE RECURSOS PARA APREND Y LA INVESTIGACIÓN  
L920 PROGRAMA DE EFICIENCIA ENERGÉTICA



**PRESUPUESTO DE 2014**

## PROGRAMAS PROPIOS: L - INFRAESTRUCTURAS Y EQUIPAMIENTO

## RESUMEN POR CENTROS DE COSTE

<b>CENTRO DE COSTE</b>	<b>GASTOS</b>	<b>INGRESOS</b>	<b>GASTO NETO</b>
<b>L - INFRAESTRUCTURAS Y EQUIPAMIENTO</b>	<b>7.600.606</b>	<b>7.233.070</b>	<b>367.536</b>
L010 OBRAS RMS	2.126.930	3.901.930	-1.775.000
L200 OFICINA DE GESTION DE INFRAESTRUCTURAS Y MNTO.	177.250	99.140	78.110
L210 OFICINA TECNOLÓGICA	190.000	50.000	140.000
L211 RENTING TECNOLÓGICO	189.723	0	189.723
L220 SERVICIOS MEDIOAMBIENTALES	353.553	58.000	295.553
L230 SERVICIO DE SALUD LABORAL Y PREVENCIÓN	218.500	0	218.500
L300 EQUIPAMIENTO INFORMÁTICO	724.000	464.000	260.000
L310 EQUIPAMIENTO DOCENTE Y ADMINISTRATIVO	631.000	560.000	71.000
L320 MANTENIMIENTO Y SEGURIDAD	150.000	0	150.000
L900 CENTRO DE RECURSOS PARA APREND Y LA INVESTIGACIÓN	1.589.650	850.000	739.650
L920 PROGRAMA DE EFICIENCIA ENERGÉTICA	1.250.000	1.250.000	0

**PRESUPUESTO DE INGRESOS AÑO 2014**

PROGRAMA PRESUPUESTARIO PROPIO: L - INFRAESTRUCTURAS Y EQUIPAMIENTO

CENTRO DE COSTE: L010 OBRAS RMS

**TOTAL** **3.901.930**

COD.	EXPLICACIÓN DEL INGRESO	SUBCONCEP.	CONCEPTO	ARTÍCULO	CAPÍTULO
<b>7</b>	<b>TRANSFERENCIAS DE CAPITAL</b>				<b>3.901.930</b>
<b>75</b>	<b>DE COMUNIDADES AUTÓNOMAS</b>			<b>3.901.930</b>	
750	DE LA C.M. PARA INFRAESTRUCTURA GENERAL		1.667.500		
750.00	De la C.M. para infraestructura	1.667.500			
752	DE CASTILLA- LA MANCHA PARA INFRAESTRUCTURA GENERAL		2.234.430		
752.00	De Comunidad de Castilla - La Mancha para infraestructura General	2.234.430			



## PRESUPUESTO DE GASTOS AÑO 2014

PROGRAMA PRESUPUESTARIO PROPIO: L - INFRAESTRUCTURAS Y EQUIPAMIENTO

CENTRO DE COSTE: L010 OBRAS RMS

TOTAL 2.126.930

COD.	EXPLICACIÓN DEL GASTO	SUBCONCEP.	CONCEPTO	ARTÍCULO	CAPÍTULO
6	INVERSIONES REALES				2.126.930
62	INV. NUEVA ASOCIADA AL FUNCION. OPERATIVO DE LOS SERVICIOS			2.126.930	
620	INVERSIONES NUEVAS ASOCIADAS AL FUNCIONAMIENTO OPERATIVO DE EDIFICIOS		2.126.930		
620.70	Obras emergencia RMS		70.000		
620.71	Actuaciones conservación edificios históricos		892.500		
620.72	Actuaciones derivadas de la evaluación de riesgos		150.000		
620.78	Actuaciones accesibilidad y ajustes en edificios		30.000		
620.79	Puesta a punto de instalaciones y legalización de edificios		100.000		
620.98	Actuaciones Campus de Guadalajara		234.430		
620.99	Actuaciones en Campus científico tecnológico		650.000		

**PRESUPUESTO DE INGRESOS AÑO 2014**

PROGRAMA PRESUPUESTARIO PROPIO: L - INFRAESTRUCTURAS Y EQUIPAMIENTO

CENTRO DE COSTE: L200 OFICINA DE GESTION DE INFRAESTRUCTURAS Y MNTO.

**TOTAL** 99.140

COD.	EXPLICACIÓN DEL INGRESO	SUBCONCEP.	CONCEPTO	ARTÍCULO	CAPÍTULO
7	TRANSFERENCIAS DE CAPITAL				99.140
75	DE COMUNIDADES AUTÓNOMAS			99.140	
750	DE LA C.M. PARA INFRAESTRUCTURA GENERAL		99.140		
750.30	Del Consorcio Alcalá de Henares Patrimonio de la Humanidad	99.140			

## PRESUPUESTO DE GASTOS AÑO 2014

PROGRAMA PRESUPUESTARIO PROPIO: L - INFRAESTRUCTURAS Y EQUIPAMIENTO

CENTRO DE COSTE: L200 OFICINA DE GESTION DE INFRAESTRUCTURAS Y MNTO.

TOTAL 177.250

COD.	EXPLICACIÓN DEL GASTO	SUBCONCEP.	CONCEPTO	ARTÍCULO	CAPÍTULO
<b>4</b>	<b>TRANSFERENCIAS CORRIENTES</b>				<b>27.250</b>
<b>44</b>	<b>A EMPRESAS PÚBLICAS Y OTROS ENTES PÚBLICOS</b>			<b>27.250</b>	
441	A OTROS ENTES PÚBLICOS		27.250		
441.01	A Consorcio Alcalá de Henares Patrimonio de la Humanidad	27.250			
<b>6</b>	<b>INVERSIONES REALES</b>				<b>150.000</b>
<b>62</b>	<b>INV. NUEVA ASOCIADA AL FUNCION. OPERATIVO DE LOS SERVICIOS</b>			<b>150.000</b>	
620	INVERSIONES NUEVAS ASOCIADAS AL FUNCIONAMIENTO OPERATIVO DE EDIFICIOS		150.000		
620.22	Equipos técnicos de proyectos	150.000			

**PRESUPUESTO DE INGRESOS AÑO 2014**

PROGRAMA PRESUPUESTARIO PROPIO: L - INFRAESTRUCTURAS Y EQUIPAMIENTO

CENTRO DE COSTE: L210 OFICINA TECNOLÓGICA

**TOTAL** 50.000

COD.	EXPLICACIÓN DEL INGRESO	SUBCONCEP.	CONCEPTO	ARTÍCULO	CAPÍTULO
3	TASAS, PRECIOS PÚBLICOS Y OTROS INGRESOS				50.000
39	OTROS INGRESOS			50.000	
399	OTROS		50.000		
399.00	Otros ingresos	50.000			

## PRESUPUESTO DE GASTOS AÑO 2014

PROGRAMA PRESUPUESTARIO PROPIO: L - INFRAESTRUCTURAS Y EQUIPAMIENTO

CENTRO DE COSTE: L210 OFICINA TECNOLÓGICA

TOTAL 190.000

COD.	EXPLICACIÓN DEL GASTO	SUBCONCEP.	CONCEPTO	ARTÍCULO	CAPÍTULO
2	<b>GASTOS CORRIENTES EN BIENES Y SERVICIOS</b>				5.000
22	<b>MATERIAL, SUMINISTROS Y OTROS</b>			5.000	
228	TRABAJOS REALIZADOS POR PROFESIONALES		5.000		
228.03	Trabajos técnicos y de colaboración	5.000			
6	<b>INVERSIONES REALES</b>				185.000
62	<b>INV. NUEVA ASOCIADA AL FUNCION. OPERATIVO DE LOS SERVICIOS</b>			185.000	
620	INVERSIONES NUEVAS ASOCIADAS AL FUNCIONAMIENTO OPERATIVO DE EDIFICIOS		105.000		
620.22	Equipos técnicos de proyectos	105.000			
624	EQUIPOS PARA PROCESOS DE INFORMACIÓN		80.000		
624.91	Plan tecnológico	80.000			



## PRESUPUESTO DE GASTOS AÑO 2014

PROGRAMA PRESUPUESTARIO PROPIO: L - INFRAESTRUCTURAS Y EQUIPAMIENTO

CENTRO DE COSTE: L211 RENTING TECNOLÓGICO

TOTAL 189.723

COD.	EXPLICACIÓN DEL GASTO	SUBCONCEP.	CONCEPTO	ARTÍCULO	CAPÍTULO
6	INVERSIONES REALES				189.723
62	INV. NUEVA ASOCIADA AL FUNCION. OPERATIVO DE LOS SERVICIOS			189.723	
624	EQUIPOS PARA PROCESOS DE INFORMACIÓN		189.723		
624.00	Equipos informáticos adquisición	31.000			
624.80	Renovación de equipos informáticos. Renting	158.723			

**PRESUPUESTO DE INGRESOS AÑO 2014**

PROGRAMA PRESUPUESTARIO PROPIO: L - INFRAESTRUCTURAS Y EQUIPAMIENTO

CENTRO DE COSTE: L220 SERVICIOS MEDIOAMBIENTALES

**TOTAL** 58.000

COD.	EXPLICACIÓN DEL INGRESO	SUBCONCEP.	CONCEPTO	ARTÍCULO	CAPÍTULO
<b>3</b>	<b>TASAS, PRECIOS PÚBLICOS Y OTROS INGRESOS</b>				<b>58.000</b>
<b>30</b>	<b>VENTA DE BIENES</b>			<b>7.000</b>	
300	VENTA DE PUBLICACIONES		1.000		
300.01	Al exterior	1.000			
303	VENTA DE PRODUCTOS DE JARDINERÍA		6.000		
303.00	Venta de productos de jardinería	6.000			
<b>31</b>	<b>PRECIOS PÚBLICOS</b>			<b>2.000</b>	
313	DERECHOS MATRÍCULA CURSOS Y SEMINARIOS		2.000		
313.18	Cursos Diversos	2.000			
<b>39</b>	<b>OTROS INGRESOS</b>			<b>49.000</b>	
399	OTROS		49.000		
399.00	Otros ingresos	49.000			



## PRESUPUESTO DE GASTOS AÑO 2014

PROGRAMA PRESUPUESTARIO PROPIO: L - INFRAESTRUCTURAS Y EQUIPAMIENTO

CENTRO DE COSTE: L220 SERVICIOS MEDIOAMBIENTALES

TOTAL 353.553

COD.	EXPLICACIÓN DEL GASTO	SUBCONCEP.	CONCEPTO	ARTÍCULO	CAPÍTULO
<b>2</b>	<b>GASTOS CORRIENTES EN BIENES Y SERVICIOS</b>				<b>62.000</b>
<b>20</b>	<b>ARRENDAMIENTOS</b>			<b>1.000</b>	
203	ARRENDAM. MAQUI., INSTA. Y UTILLAJE		1.000		
203.00	Arrendamiento de maquinaria, instalaciones y utillaje	1.000			
<b>21</b>	<b>REPARACIÓN, MANT. Y CONSERVACIÓN</b>			<b>5.500</b>	
214	ELEMENTOS DE TRANSPORTE		500		
214.00	Elementos de transporte	500			
217	INSTALACIONES TÉCNICAS		5.000		
217.00	Instalaciones técnicas	5.000			
<b>22</b>	<b>MATERIAL, SUMINISTROS Y OTROS</b>			<b>55.500</b>	
220	MATERIAL DE OFICINA		3.000		
220.00	Ordinario no inventariable	1.000			
220.03	Fotocopias	1.500			
220.09	Otro material no inventariable	500			
221	SUMINISTROS		14.800		
221.03	Combustibles	800			
221.09	Otros suministros	14.000			
222	COMUNICACIONES		2.700		
222.00	Telefónicas	2.500			
222.05	Mensajería	200			
224	PRIMAS DE SEGUROS		3.300		
224.00	Primas de seguros	3.300			
226	GASTOS DIVERSOS		11.200		
226.09	Otros	11.200			
227	TRABAJOS REALIZADOS POR EMPRESAS		12.000		
227.00	Limpieza y aseo	1.000			
227.01	Seguridad	1.000			
227.06	Estudios y trabajos técnicos	1.000			
227.12	Servicios de transporte, alojamiento, manutención y otros	9.000			
228	TRABAJOS REALIZADOS POR PROFESIONALES		8.500		
228.03	Trabajos técnicos y de colaboración	8.500			
<b>4</b>	<b>TRANSFERENCIAS CORRIENTES</b>				<b>283.553</b>
<b>48</b>	<b>A FAMILIAS E INSTITUC. SIN FINES DE LUCRO</b>			<b>283.553</b>	
483	A ORGANISMOS E INSTIT. SIN FINES DE LUCRO		283.553		
483.00	A la Fundación General de la Universidad	283.553			
<b>6</b>	<b>INVERSIONES REALES</b>				<b>8.000</b>
<b>62</b>	<b>INV. NUEVA ASOCIADA AL FUNCION. OPERATIVO DE LOS SERVICIOS</b>			<b>8.000</b>	
620	INVERSIONES NUEVAS ASOCIADAS AL FUNCIONAMIENTO OPERATIVO DE EDIFICIOS		8.000		
620.49	Jardín botánico	8.000			



## PRESUPUESTO DE GASTOS AÑO 2014

PROGRAMA PRESUPUESTARIO PROPIO: L - INFRAESTRUCTURAS Y EQUIPAMIENTO

CENTRO DE COSTE: L230 SERVICIO DE SALUD LABORAL Y PREVENCIÓN

TOTAL 218.500

COD.	EXPLICACIÓN DEL GASTO	SUBCONCEP.	CONCEPTO	ARTÍCULO	CAPÍTULO
2	<b>GASTOS CORRIENTES EN BIENES Y SERVICIOS</b>				193.500
22	<b>MATERIAL, SUMINISTROS Y OTROS</b>			193.500	
226	GASTOS DIVERSOS		30.670		
226.09	Otros	15.000			
226.30	Material médico de asistencia	15.670			
227	TRABAJOS REALIZADOS POR EMPRESAS		162.830		
227.06	Estudios y trabajos técnicos	104.790			
227.28	Análisis clínicos	30.704			
227.99	Otros trabajos realizados por empresas	27.336			
6	<b>INVERSIONES REALES</b>				25.000
62	<b>INV. NUEVA ASOCIADA AL FUNCION. OPERATIVO DE LOS SERVICIOS</b>			25.000	
620	INVERSIONES NUEVAS ASOCIADAS AL FUNCIONAMIENTO OPERATIVO DE EDIFICIOS		25.000		
620.90	Puesta a punto de edificios	25.000			

**PRESUPUESTO DE INGRESOS AÑO 2014**

PROGRAMA PRESUPUESTARIO PROPIO: L - INFRAESTRUCTURAS Y EQUIPAMIENTO

CENTRO DE COSTE: L300 EQUIPAMIENTO INFORMÁTICO

**TOTAL** 464.000

COD.	EXPLICACIÓN DEL INGRESO	SUBCONCEP.	CONCEPTO	ARTÍCULO	CAPÍTULO
<b>7</b>	<b>TRANSFERENCIAS DE CAPITAL</b>				<b>232.000</b>
<b>70</b>	<b>DE LA ADMINISTRACIÓN DEL ESTADO</b>			<b>232.000</b>	
703	DEL MINISTERIO DE ECONOMÍA Y COMPETITIVIDAD		232.000		
703.26	Convenio equipamiento e Infraestructuras Científicas	232.000			
<b>8</b>	<b>ACTIVOS FINANCIEROS</b>				<b>232.000</b>
<b>87</b>	<b>REMANENTE DE TESORERÍA</b>			<b>232.000</b>	
871	REMANENTE ESPECÍFICO		232.000		
871.00	Remanente específico	232.000			

## PRESUPUESTO DE GASTOS AÑO 2014

PROGRAMA PRESUPUESTARIO PROPIO: L - INFRAESTRUCTURAS Y EQUIPAMIENTO

CENTRO DE COSTE: L300 EQUIPAMIENTO INFORMÁTICO

TOTAL 724.000

COD.	EXPLICACIÓN DEL GASTO	SUBCONCEP.	CONCEPTO	ARTÍCULO	CAPÍTULO
6	INVERSIONES REALES				724.000
62	INV. NUEVA ASOCIADA AL FUNCION. OPERATIVO DE LOS SERVICIOS			724.000	
624	EQUIPOS PARA PROCESOS DE INFORMACIÓN		724.000		
624.00	Equipos informáticos adquisición	200.000			
624.95	Plan de mejora red wifi	260.000			
624.96	Transición a telefonía IP	250.000			
624.97	Equipos de digitalización de documentos	14.000			

**PRESUPUESTO DE INGRESOS AÑO 2014**

PROGRAMA PRESUPUESTARIO PROPIO: L - INFRAESTRUCTURAS Y EQUIPAMIENTO

CENTRO DE COSTE: L310 EQUIPAMIENTO DOCENTE Y ADMINISTRATIVO

**TOTAL** 560.000

COD.	EXPLICACIÓN DEL INGRESO	SUBCONCEP.	CONCEPTO	ARTÍCULO	CAPÍTULO
<b>7</b>	<b>TRANSFERENCIAS DE CAPITAL</b>				<b>500.000</b>
<b>70</b>	<b>DE LA ADMINISTRACIÓN DEL ESTADO</b>			<b>500.000</b>	
703	DEL MINISTERIO DE ECONOMÍA Y COMPETITIVIDAD		500.000		
703.26	Convenio equipamiento e Infraestructuras Científicas	500.000			
<b>8</b>	<b>ACTIVOS FINANCIEROS</b>				<b>60.000</b>
<b>87</b>	<b>REMANENTE DE TESORERÍA</b>			<b>60.000</b>	
871	REMANENTE ESPECÍFICO		60.000		
871.00	Remanente específico	60.000			

## PRESUPUESTO DE GASTOS AÑO 2014

PROGRAMA PRESUPUESTARIO PROPIO: L - INFRAESTRUCTURAS Y EQUIPAMIENTO

CENTRO DE COSTE: L310 EQUIPAMIENTO DOCENTE Y ADMINISTRATIVO

TOTAL 631.000

COD.	EXPLICACIÓN DEL GASTO	SUBCONCEP.	CONCEPTO	ARTÍCULO	CAPÍTULO
6	INVERSIONES REALES				631.000
62	INV. NUEVA ASOCIADA AL FUNCION. OPERATIVO DE LOS SERVICIOS			631.000	
623	MOBILIARIO Y ENSERES		631.000		
623.96	Equipamiento Instituto Medicina Molecular Principe de Asturias (IMMPA)	500.000			
623.98	Programa de homogeneización de laboratorios	60.000			
623.99	Otros equipamientos	71.000			





## PRESUPUESTO DE GASTOS AÑO 2014

PROGRAMA PRESUPUESTARIO PROPIO: L - INFRAESTRUCTURAS Y EQUIPAMIENTO

CENTRO DE COSTE: L320 MANTENIMIENTO Y SEGURIDAD

TOTAL 150.000

COD.	EXPLICACIÓN DEL GASTO	SUBCONCEP.	CONCEPTO	ARTÍCULO	CAPÍTULO
2	GASTOS CORRIENTES EN BIENES Y SERVICIOS				150.000
21	REPARACIÓN, MANT. Y CONSERVACIÓN			150.000	
212	EDIFICIOS Y OTRAS CONSTRUCCIONES		150.000		
212.00	Edificios y otras construcciones	150.000			

**PRESUPUESTO DE INGRESOS AÑO 2014**

PROGRAMA PRESUPUESTARIO PROPIO: L - INFRAESTRUCTURAS Y EQUIPAMIENTO

 CENTRO DE COSTE: L900 CENTRO DE RECURSOS PARA APREND Y LA INVESTIGACIÓN **TOTAL** **850.000**

COD.	EXPLICACIÓN DEL INGRESO	SUBCONCEP.	CONCEPTO	ARTÍCULO	CAPÍTULO
<b>7</b>	<b>TRANSFERENCIAS DE CAPITAL</b>				<b>393.000</b>
<b>70</b>	<b>DE LA ADMINISTRACIÓN DEL ESTADO</b>			<b>393.000</b>	
703	DEL MINISTERIO DE ECONOMÍA Y COMPETITIVIDAD		393.000		
703.26	Convenio equipamiento e Infraestructuras Científicas	393.000			
<b>8</b>	<b>ACTIVOS FINANCIEROS</b>				<b>457.000</b>
<b>87</b>	<b>REMANENTE DE TESORERÍA</b>			<b>457.000</b>	
871	REMANENTE ESPECÍFICO		457.000		
871.00	Remanente específico	457.000			

## PRESUPUESTO DE GASTOS AÑO 2014

PROGRAMA PRESUPUESTARIO PROPIO: L - INFRAESTRUCTURAS Y EQUIPAMIENTO

CENTRO DE COSTE: L900 CENTRO DE RECURSOS PARA APREND Y LA INVESTIGACIÓN

TOTAL 1.589.650

COD.	EXPLICACIÓN DEL GASTO	SUBCONCEP.	CONCEPTO	ARTÍCULO	CAPÍTULO
2	<b>GASTOS CORRIENTES EN BIENES Y SERVICIOS</b>				120.000
22	<b>MATERIAL, SUMINISTROS Y OTROS</b>			120.000	
227	TRABAJOS REALIZADOS POR EMPRESAS		120.000		
227.00	Limpieza y aseo	60.000			
227.03	Servicios de mudanzas y custodia	60.000			
6	<b>INVERSIONES REALES</b>				1.469.650
62	<b>INV. NUEVA ASOCIADA AL FUNCION. OPERATIVO DE LOS SERVICIOS</b>			1.469.650	
620	INVERSIONES NUEVAS ASOCIADAS AL FUNCIONAMIENTO OPERATIVO DE EDIFICIOS		199.650		
620.19	Obras cuarteles del Príncipe y Lepanto	199.650			
623	MOBILIARIO Y ENSERES		600.000		
623.01	Equipamiento	600.000			
624	EQUIPOS PARA PROCESOS DE INFORMACIÓN		670.000		
624.00	Equipos informáticos adquisición	120.000			
624.85	Equipamiento técnico	500.000			
624.91	Plan tecnológico	50.000			

**PRESUPUESTO DE INGRESOS AÑO 2014**

PROGRAMA PRESUPUESTARIO PROPIO: L - INFRAESTRUCTURAS Y EQUIPAMIENTO

CENTRO DE COSTE: L920 PROGRAMA DE EFICIENCIA ENERGÉTICA

**TOTAL** 1.250.000

COD.	EXPLICACIÓN DEL INGRESO	SUBCONCEP.	CONCEPTO	ARTÍCULO	CAPÍTULO
<b>7</b>	<b>TRANSFERENCIAS DE CAPITAL</b>				<b>625.000</b>
<b>70</b>	<b>DE LA ADMINISTRACIÓN DEL ESTADO</b>			<b>625.000</b>	
703	DEL MINISTERIO DE ECONOMÍA Y COMPETITIVIDAD		625.000		
703.26	Convenio equipamiento e Infraestructuras Científicas	625.000			
<b>8</b>	<b>ACTIVOS FINANCIEROS</b>				<b>625.000</b>
<b>87</b>	<b>REMANENTE DE TESORERÍA</b>			<b>625.000</b>	
871	REMANENTE ESPECÍFICO		625.000		
871.00	Remanente específico	625.000			

## PRESUPUESTO DE GASTOS AÑO 2014

PROGRAMA PRESUPUESTARIO PROPIO: L - INFRAESTRUCTURAS Y EQUIPAMIENTO

CENTRO DE COSTE: L920 PROGRAMA DE EFICIENCIA ENERGÉTICA

TOTAL 1.250.000

COD.	EXPLICACIÓN DEL GASTO	SUBCONCEP.	CONCEPTO	ARTÍCULO	CAPÍTULO
6	INVERSIONES REALES				1.250.000
62	INV. NUEVA ASOCIADA AL FUNCION. OPERATIVO DE LOS SERVICIOS			1.250.000	
621	MAQUINARIA, INSTALACIONES Y UTILLAJE		1.250.000		
621.95	Equipos de conectividad	420.000			
621.96	Conexiones de redes entre edificios	360.000			
621.97	Equipos de conectividad	200.000			
621.98	Herramientas de red	120.000			
621.99	Aplicaciones de red	150.000			



## PROGRAMA M - INVESTIGACIÓN

---

M000 PROMOCIÓN PROPIA  
M010 MANTENIMIENTO Y CONSERVACIÓN  
M020 FINANCIACIÓN EXTERNA  
M450 CENTRO DE EXPERIMENTACIÓN ANIMAL  
M460 CENTRO DE ANÁLISIS QUÍMICOS Y MICROBIOLÓGICOS  
M480 GABINETE DE DIBUJO Y FOTOGRAFÍA CIENTÍFICA  
M490 INSTALACIÓN RADIATIVA  
M500 MICROSCOPIA ELECTRÓNICA  
M510 TALLER DE VIDRIO  
M520 UNIDAD DE BIOLOGÍA MOLECULAR  
M540 UNIDAD DE CULTIVOS DE CÉLULAS ANIMALES  
M570 CENTRO DE QUÍMICA APLICADA Y BIOTECNOLOGÍA  
M580 UNIDAD DE INSTRUMENTACIÓN CIENTÍFICA  
M660 CENTRO DE ALTA TECNOLOGÍA Y HOMOLOGACIÓN





## PRESUPUESTO DE 2014

PROGRAMAS PROPIOS: M - INVESTIGACIÓN

RESUMEN POR CENTROS DE COSTE

CENTRO DE COSTE	GASTOS	INGRESOS	GASTO NETO
<b>M - INVESTIGACIÓN</b>	<b>19.166.713</b>	<b>17.692.143</b>	<b>1.474.570</b>
M000 PROMOCIÓN PROPIA	3.737.637	824.797	2.912.840
M010 MANTENIMIENTO Y CONSERVACIÓN	150.000	1.620.000	-1.470.000
M020 FINANCIACIÓN EXTERNA	14.853.914	14.853.914	0
M450 CENTRO DE EXPERIMENTACIÓN ANIMAL	23.000	26.000	-3.000
M460 CENTRO DE ANÁLISIS QUÍMICOS Y MICROBIOLÓGICOS	35.000	35.000	0
M480 GABINETE DE DIBUJO Y FOTOGRAFÍA CIENTÍFICA	8.500	8.500	0
M490 INSTALACIÓN RADIATIVA	10.000	2.000	8.000
M500 MICROSCOPIA ELECTRÓNICA	1.729	1.729	0
M510 TALLER DE VIDRIO	20.000	33.303	-13.303
M520 UNIDAD DE BIOLOGÍA MOLECULAR	40.000	45.000	-5.000
M540 UNIDAD DE CULTIVOS DE CÉLULAS ANIMALES	14.000	14.000	0
M570 CENTRO DE QUÍMICA APLICADA Y BIOTECNOLOGÍA	85.217	58.900	26.317
M580 UNIDAD DE INSTRUMENTACIÓN CIENTÍFICA	107.909	85.000	22.909
M660 CENTRO DE ALTA TECNOLOGÍA Y HOMOLOGACIÓN	79.807	84.000	-4.193

**PRESUPUESTO DE INGRESOS AÑO 2014**

PROGRAMA PRESUPUESTARIO PROPIO: M - INVESTIGACIÓN

CENTRO DE COSTE: M000 PROMOCIÓN PROPIA

**TOTAL** **824.797**

COD.	EXPLICACIÓN DEL INGRESO	SUBCONCEP.	CONCEPTO	ARTÍCULO	CAPÍTULO
<b>7</b>	<b>TRANSFERENCIAS DE CAPITAL</b>				<b>504.797</b>
<b>70</b>	<b>DE LA ADMINISTRACIÓN DEL ESTADO</b>			<b>437.778</b>	
703	DEL MINISTERIO DE ECONOMÍA Y COMPETITIVIDAD		437.778		
703.12	Ramón y Cajal	309.231			
703.15	Personal contratado Juan de la Cierva	64.000			
703.18	Contratados Técnicos de Apoyo	64.547			
<b>75</b>	<b>DE COMUNIDADES AUTÓNOMAS</b>			<b>67.019</b>	
751	DE LA C.M. PARA INVESTIGACIÓN		67.019		
751.12	Personal contratado de apoyo a la investigación	33.250			
751.16	Complemento Autonómico Ramón y Cajal	33.769			
<b>8</b>	<b>ACTIVOS FINANCIEROS</b>				<b>320.000</b>
<b>87</b>	<b>REMANENTE DE TESORERÍA</b>			<b>320.000</b>	
870	REMANENTE DE TESORERÍA		320.000		
870.00	Remanente general	320.000			

## PRESUPUESTO DE GASTOS AÑO 2014

PROGRAMA PRESUPUESTARIO PROPIO: M - INVESTIGACIÓN

CENTRO DE COSTE: M000 PROMOCIÓN PROPIA

TOTAL **3.737.637**

COD.	EXPLICACIÓN DEL GASTO	SUBCONCEP.	CONCEPTO	ARTÍCULO	CAPÍTULO
<b>6</b>	<b>INVERSIONES REALES</b>				<b>3.737.637</b>
<b>64</b>	<b>GASTOS EN INVESTIGACIÓN Y DESARROLLO</b>			<b>3.737.637</b>	
640	GASTOS DE PERSONAL INVESTIGADOR		1.891.498		
640.03	Personal investigador contratado por convenio (Ramón y Cajal)	465.084			
640.05	Personal Laboral investigación (Juan de la Cierva)	64.000			
640.06	Personal contratado PIF	796.709			
640.07	Personal investigador de apoyo C.M.	47.138			
640.14	Personal contratado técnicos de apoyo M.I.C.IN.	107.015			
640.17	Personal Contratado Postdoctorales	411.552			
643	MATERIAL, SUMINISTROS Y OTROS		45.000		
643.07	Reuniones	15.000			
643.12	Tributos	10.000			
643.13	Gastos diversos	20.000			
645	TRANSFERENCIAS CORRIENTES		906.139		
645.02	Becarios de investigación de la Univ. de Alcalá	306.177			
645.04	Becarios FPU De la Universidad de Alcalá	122.347			
645.07	Movilidad personal investigador Espacio Europeo	165.000			
645.09	Bolsas de viaje	50.000			
645.12	Becarde inglés	8.500			
645.15	Seguro de becarios	2.500			
645.22	Becas de introducción a la investigación	28.800			
645.23	Premios "Jóvenes Investigadores"	5.000			
645.27	Ayudas de iniciación a la actividad investigadora	217.815			
649	GASTOS ASOCIADOS AL DESARROLLO DE LA INVESTIGACIÓN		895.000		
649.03	Financiación Proyectos Puente	25.000			
649.05	Ayudas para la preparación de proyectos europeos	10.000			
649.26	Reparto Fondos de investigación	660.000			
649.60	Creación y consolidación grupos de investigación	200.000			

**PRESUPUESTO DE INGRESOS AÑO 2014**

PROGRAMA PRESUPUESTARIO PROPIO: M - INVESTIGACIÓN

CENTRO DE COSTE: M010 MANTENIMIENTO Y CONSERVACIÓN

**TOTAL** **1.620.000**

COD.	EXPLICACIÓN DEL INGRESO	SUBCONCEP.	CONCEPTO	ARTÍCULO	CAPÍTULO
<b>3</b>	<b>TASAS, PRECIOS PÚBLICOS Y OTROS INGRESOS</b>				<b>440.000</b>
<b>31</b>	<b>PRECIOS PÚBLICOS</b>			<b>440.000</b>	
317	SERVICIOS PRESTADOS POR C. DE INVESTIGACIÓN DE LA U.A.H.		440.000		
317.00	A centros y servicios universitarios	440.000			
<b>7</b>	<b>TRANSFERENCIAS DE CAPITAL</b>				<b>1.180.000</b>
<b>70</b>	<b>DE LA ADMINISTRACIÓN DEL ESTADO</b>			<b>510.000</b>	
703	DEL MINISTERIO DE ECONOMÍA Y COMPETITIVIDAD		510.000		
703.02	Anualidades de Proyectos	510.000			
<b>74</b>	<b>DE EMPRESAS PÚBLICAS Y OTROS ENTES PÚBLICOS</b>			<b>165.000</b>	
741	TRANSFERENCIAS PARA INVESTIGACIÓN		165.000		
741.01	Anualidades de proyectos	165.000			
<b>75</b>	<b>DE COMUNIDADES AUTÓNOMAS</b>			<b>110.000</b>	
751	DE LA C.M. PARA INVESTIGACIÓN		90.000		
751.01	Anualidades de proyectos	90.000			
759	DE OTRAS COMUNIDADES AUTÓNOMAS		20.000		
759.02	Anualidades de proyectos	20.000			
<b>77</b>	<b>DE EMPRESAS PRIVADAS</b>			<b>60.000</b>	
771	TRANSFERENCIAS PARA INVESTIGACIÓN		60.000		
771.01	Anualidades de proyectos	60.000			
<b>78</b>	<b>TRANSFERENCIAS DE CAPITAL DE FAMILIAS E INST. SIN FINES DE LUCRO</b>			<b>10.000</b>	
781	TRANSFERENCIAS PARA INVESTIGACIÓN		10.000		
781.02	Gastos generales	10.000			
<b>79</b>	<b>DEL EXTERIOR</b>			<b>325.000</b>	
791	TRASFERENCIAS PARA INVESTIGACIÓN		325.000		
791.01	Anualidades de proyectos	325.000			

## PRESUPUESTO DE GASTOS AÑO 2014

PROGRAMA PRESUPUESTARIO PROPIO: M - INVESTIGACIÓN

CENTRO DE COSTE: M010 MANTENIMIENTO Y CONSERVACIÓN

TOTAL 150.000

COD.	EXPLICACIÓN DEL GASTO	SUBCONCEP.	CONCEPTO	ARTÍCULO	CAPÍTULO
6	INVERSIONES REALES				150.000
64	GASTOS EN INVESTIGACIÓN Y DESARROLLO			150.000	
642	REPARACIÓN, MANTENIMIENTO Y CONSERVACIÓN		150.000		
642.01	De equipos de investigación	150.000			

**PRESUPUESTO DE INGRESOS AÑO 2014**

PROGRAMA PRESUPUESTARIO PROPIO: M - INVESTIGACIÓN

CENTRO DE COSTE: M020 FINANCIACIÓN EXTERNA

**TOTAL** **14.853.914**

COD.	EXPLICACIÓN DEL INGRESO	SUBCONCEP.	CONCEPTO	ARTÍCULO	CAPÍTULO
<b>3</b>	<b>TASAS, PRECIOS PÚBLICOS Y OTROS INGRESOS</b>				<b>3.100.000</b>
<b>31</b>	<b>PRECIOS PÚBLICOS</b>			<b>3.100.000</b>	
317	SERVICIOS PRESTADOS POR C. DE INVESTIGACIÓN DE LA U.A.H.		3.100.000		
317.01	Al exterior	3.100.000			
<b>7</b>	<b>TRANSFERENCIAS DE CAPITAL</b>				<b>11.753.914</b>
<b>70</b>	<b>DE LA ADMINISTRACIÓN DEL ESTADO</b>			<b>8.302.059</b>	
700	DEL MINISTERIO DE EDUCACIÓN		634.213		
700.05	Sabáticos	32.400			
700.11	Estancias cortas de becarios	72.400			
700.14	Contratados FPU	383.854			
700.18	Becas FPU	125.559			
700.19	Ayuda de gestión becas FPU	20.000			
703	DEL MINISTERIO DE ECONOMÍA Y COMPETITIVIDAD		7.595.172		
703.02	Anualidades de Proyectos	6.931.419			
703.19	Contratados FPI	520.361			
703.20	Estancias breves de becarios FPI	74.200			
703.22	Contratados postdoctorales en el extranjero	69.192			
709	DE OTROS DEPARTAMENTOS MINISTERIALES		72.674		
709.00	Anualidades de proyectos	72.674			
<b>74</b>	<b>DE EMPRESAS PÚBLICAS Y OTROS ENTES PÚBLICOS</b>			<b>1.158.866</b>	
741	TRANSFERENCIAS PARA INVESTIGACIÓN		1.158.866		
741.01	Anualidades de proyectos	1.158.866			
<b>75</b>	<b>DE COMUNIDADES AUTÓNOMAS</b>			<b>641.453</b>	
751	DE LA C.M. PARA INVESTIGACIÓN		556.834		
751.01	Anualidades de proyectos	426.834			
751.15	Programa I3	130.000			
752	DE CASTILLA- LA MANCHA PARA INFRAESTRUCTURA GENERAL		84.619		
752.03	Contratos personal investigador	84.619			
<b>77</b>	<b>DE EMPRESAS PRIVADAS</b>			<b>522.046</b>	
771	TRANSFERENCIAS PARA INVESTIGACIÓN		522.046		
771.01	Anualidades de proyectos	522.046			
<b>79</b>	<b>DEL EXTERIOR</b>			<b>1.129.490</b>	
791	TRASFERENCIAS PARA INVESTIGACIÓN		1.129.490		
791.01	Anualidades de proyectos	1.070.872			
791.05	Marie Curie	58.618			

## PRESUPUESTO DE GASTOS AÑO 2014

PROGRAMA PRESUPUESTARIO PROPIO: M - INVESTIGACIÓN

CENTRO DE COSTE: M020 FINANCIACIÓN EXTERNA

TOTAL 14.853.914

COD.	EXPLICACIÓN DEL GASTO	SUBCONCEP.	CONCEPTO	ARTÍCULO	CAPÍTULO
6	INVERSIONES REALES				14.853.914
64	GASTOS EN INVESTIGACIÓN Y DESARROLLO			14.853.914	
640	GASTOS DE PERSONAL INVESTIGADOR		1.136.644		
640.06	Personal contratado PIF	904.215			
640.10	Personal contratado C. Castilla-La Mancha	84.619			
640.16	Ayuda gestión de becas FPI-FPU	20.000			
640.18	Personal contratado postdoctoral por instituciones españolas en el extranjero	127.810			
645	TRANSFERENCIAS CORRIENTES		304.399		
645.08	Estancias de becarios FPI en el extranjero	74.200			
645.10	Sabáticos	32.400			
645.29	Becas FPU del MEC	125.559			
645.30	Estancias de Becario FPU MEC en el extranjero	72.240			
649	GASTOS ASOCIADOS AL DESARROLLO DE LA INVESTIGACIÓN		13.412.871		
649.00	Gastos asociados al desarrollo de la investigación	13.282.871			
649.27	Programa I3 DGUI C.M	130.000			

**PRESUPUESTO DE INGRESOS AÑO 2014**

PROGRAMA PRESUPUESTARIO PROPIO: M - INVESTIGACIÓN

CENTRO DE COSTE: M450 CENTRO DE EXPERIMENTACIÓN ANIMAL

**TOTAL** 26.000

COD.	EXPLICACIÓN DEL INGRESO	SUBCONCEP.	CONCEPTO	ARTÍCULO	CAPÍTULO
<b>3</b>	<b>TASAS, PRECIOS PÚBLICOS Y OTROS INGRESOS</b>				<b>26.000</b>
<b>31</b>	<b>PRECIOS PÚBLICOS</b>			<b>26.000</b>	
317	SERVICIOS PRESTADOS POR C. DE INVESTIGACIÓN DE LA U.A.H.		26.000		
317.00	A centros y servicios universitarios	23.000			
317.01	Al exterior	3.000			



## PRESUPUESTO DE GASTOS AÑO 2014

PROGRAMA PRESUPUESTARIO PROPIO: M - INVESTIGACIÓN

CENTRO DE COSTE: M450 CENTRO DE EXPERIMENTACIÓN ANIMAL

TOTAL 

23.000
--------

COD.	EXPLICACIÓN DEL GASTO	SUBCONCEP.	CONCEPTO	ARTÍCULO	CAPÍTULO
6	INVERSIONES REALES				23.000
64	GASTOS EN INVESTIGACIÓN Y DESARROLLO			23.000	
642	REPARACIÓN, MANTENIMIENTO Y CONSERVACIÓN		2.000		
642.01	De equipos de investigación	2.000			
643	MATERIAL, SUMINISTROS Y OTROS		20.000		
643.00	Material de oficina	500			
643.04	Material fungible de laboratorio	19.000			
643.13	Gastos diversos	500			
646	INVERSIONES REALES		1.000		
646.01	Aparataje científico	1.000			

**PRESUPUESTO DE INGRESOS AÑO 2014**

PROGRAMA PRESUPUESTARIO PROPIO: M - INVESTIGACIÓN

CENTRO DE COSTE: M460 CENTRO DE ANÁLISIS QUÍMICOS Y MICROBIOLÓGICOS

**TOTAL** 35.000

COD.	EXPLICACIÓN DEL INGRESO	SUBCONCEP.	CONCEPTO	ARTÍCULO	CAPÍTULO
<b>3</b>	<b>TASAS, PRECIOS PÚBLICOS Y OTROS INGRESOS</b>				<b>35.000</b>
<b>31</b>	<b>PRECIOS PÚBLICOS</b>			<b>35.000</b>	
317	SERVICIOS PRESTADOS POR C. DE INVESTIGACIÓN DE LA U.A.H.		35.000		
317.00	A centros y servicios universitarios				9.000
317.01	Al exterior				26.000

**PRESUPUESTO DE GASTOS AÑO 2014**

PROGRAMA PRESUPUESTARIO PROPIO: M - INVESTIGACIÓN

CENTRO DE COSTE: M460 CENTRO DE ANÁLISIS QUÍMICOS Y MICROBIOLÓGICOS

**TOTAL** 35.000

COD.	EXPLICACIÓN DEL GASTO	SUBCONCEP.	CONCEPTO	ARTÍCULO	CAPÍTULO
6	INVERSIONES REALES				35.000
64	GASTOS EN INVESTIGACIÓN Y DESARROLLO			35.000	
642	REPARACIÓN, MANTENIMIENTO Y CONSERVACIÓN		20.000		
642.01	De equipos de investigación	20.000			
643	MATERIAL, SUMINISTROS Y OTROS		15.000		
643.04	Material fungible de laboratorio	15.000			

**PRESUPUESTO DE INGRESOS AÑO 2014**

PROGRAMA PRESUPUESTARIO PROPIO: M - INVESTIGACIÓN

CENTRO DE COSTE: M480 GABINETE DE DIBUJO Y FOTOGRAFÍA CIENTÍFICA

**TOTAL** 8.500

COD.	EXPLICACIÓN DEL INGRESO	SUBCONCEP.	CONCEPTO	ARTÍCULO	CAPÍTULO
<b>3</b>	<b>TASAS, PRECIOS PÚBLICOS Y OTROS INGRESOS</b>				<b>8.500</b>
<b>31</b>	<b>PRECIOS PÚBLICOS</b>			<b>8.500</b>	
317	SERVICIOS PRESTADOS POR C. DE INVESTIGACIÓN DE LA U.A.H.		8.500		
317.00	A centros y servicios universitarios	6.000			
317.01	Al exterior	2.500			

## PRESUPUESTO DE GASTOS AÑO 2014

PROGRAMA PRESUPUESTARIO PROPIO: M - INVESTIGACIÓN

CENTRO DE COSTE: M480 GABINETE DE DIBUJO Y FOTOGRAFÍA CIENTÍFICA

TOTAL 8.500

COD.	EXPLICACIÓN DEL GASTO	SUBCONCEP.	CONCEPTO	ARTÍCULO	CAPÍTULO
6	INVERSIONES REALES				8.500
64	GASTOS EN INVESTIGACIÓN Y DESARROLLO			8.500	
643	MATERIAL, SUMINISTROS Y OTROS		6.000		
643.00	Material de oficina	1.200			
643.04	Material fungible de laboratorio	4.800			
646	INVERSIONES REALES		2.500		
646.01	Aparataje científico	2.500			

**PRESUPUESTO DE INGRESOS AÑO 2014**

PROGRAMA PRESUPUESTARIO PROPIO: M - INVESTIGACIÓN

CENTRO DE COSTE: M490 INSTALACIÓN RADIATIVA

**TOTAL** 

COD.	EXPLICACIÓN DEL INGRESO	SUBCONCEP.	CONCEPTO	ARTÍCULO	CAPÍTULO
3	TASAS, PRECIOS PÚBLICOS Y OTROS INGRESOS				2.000
31	PRECIOS PÚBLICOS			2.000	
317	SERVICIOS PRESTADOS POR C. DE INVESTIGACIÓN DE LA U.A.H.		2.000		
317.00	A centros y servicios universitarios	2.000			

## PRESUPUESTO DE GASTOS AÑO 2014

PROGRAMA PRESUPUESTARIO PROPIO: M - INVESTIGACIÓN

CENTRO DE COSTE: M490 INSTALACIÓN RADIATIVA

TOTAL 10.000

COD.	EXPLICACIÓN DEL GASTO	SUBCONCEP.	CONCEPTO	ARTÍCULO	CAPÍTULO
6	INVERSIONES REALES				10.000
64	GASTOS EN INVESTIGACIÓN Y DESARROLLO			10.000	
642	REPARACIÓN, MANTENIMIENTO Y CONSERVACIÓN		1.400		
642.01	De equipos de investigación	1.400			
643	MATERIAL, SUMINISTROS Y OTROS		8.600		
643.04	Material fungible de laboratorio	2.700			
643.13	Gastos diversos	5.900			

**PRESUPUESTO DE INGRESOS AÑO 2014**

PROGRAMA PRESUPUESTARIO PROPIO: M - INVESTIGACIÓN

CENTRO DE COSTE: M500 MICROSCOPIA ELECTRÓNICA

**TOTAL** 1.729

COD.	EXPLICACIÓN DEL INGRESO	SUBCONCEP.	CONCEPTO	ARTÍCULO	CAPÍTULO
<b>3</b>	<b>TASAS, PRECIOS PÚBLICOS Y OTROS INGRESOS</b>				<b>1.729</b>
<b>31</b>	<b>PRECIOS PÚBLICOS</b>			<b>1.729</b>	
317	SERVICIOS PRESTADOS POR C. DE INVESTIGACIÓN DE LA U.A.H.		1.729		
317.00	A centros y servicios universitarios				1.229
317.01	Al exterior				500



## PRESUPUESTO DE GASTOS AÑO 2014

PROGRAMA PRESUPUESTARIO PROPIO: M - INVESTIGACIÓN

CENTRO DE COSTE: M500 MICROSCOPIA ELECTRÓNICA

TOTAL 1.729

COD.	EXPLICACIÓN DEL GASTO	SUBCONCEP.	CONCEPTO	ARTÍCULO	CAPÍTULO
6	INVERSIONES REALES				1.729
64	GASTOS EN INVESTIGACIÓN Y DESARROLLO			1.729	
642	REPARACIÓN, MANTENIMIENTO Y CONSERVACIÓN		1.229		
642.01	De equipos de investigación	1.229			
643	MATERIAL, SUMINISTROS Y OTROS		500		
643.04	Material fungible de laboratorio	500			

**PRESUPUESTO DE INGRESOS AÑO 2014**

PROGRAMA PRESUPUESTARIO PROPIO: M - INVESTIGACIÓN

CENTRO DE COSTE: M510 TALLER DE VIDRIO

**TOTAL** 33.303

COD.	EXPLICACIÓN DEL INGRESO	SUBCONCEP.	CONCEPTO	ARTÍCULO	CAPÍTULO
<b>3</b>	<b>TASAS, PRECIOS PÚBLICOS Y OTROS INGRESOS</b>				<b>33.303</b>
<b>31</b>	<b>PRECIOS PÚBLICOS</b>			<b>33.303</b>	
317	SERVICIOS PRESTADOS POR C. DE INVESTIGACIÓN DE LA U.A.H.		33.303		
317.00	A centros y servicios universitarios	25.000			
317.01	Al exterior	8.303			

## PRESUPUESTO DE GASTOS AÑO 2014

PROGRAMA PRESUPUESTARIO PROPIO: M - INVESTIGACIÓN

CENTRO DE COSTE: M510 TALLER DE VIDRIO

TOTAL 20.000

COD.	EXPLICACIÓN DEL GASTO	SUBCONCEP.	CONCEPTO	ARTÍCULO	CAPÍTULO
6	INVERSIONES REALES				20.000
64	GASTOS EN INVESTIGACIÓN Y DESARROLLO			20.000	
642	REPARACIÓN, MANTENIMIENTO Y CONSERVACIÓN		3.000		
642.01	De equipos de investigación	3.000			
643	MATERIAL, SUMINISTROS Y OTROS		15.000		
643.04	Material fungible de laboratorio	15.000			
646	INVERSIONES REALES		2.000		
646.01	Aparataje científico	2.000			

**PRESUPUESTO DE INGRESOS AÑO 2014**

PROGRAMA PRESUPUESTARIO PROPIO: M - INVESTIGACIÓN

CENTRO DE COSTE: M520 UNIDAD DE BIOLOGÍA MOLECULAR

**TOTAL** 45.000

COD.	EXPLICACIÓN DEL INGRESO	SUBCONCEP.	CONCEPTO	ARTÍCULO	CAPÍTULO
<b>3</b>	<b>TASAS, PRECIOS PÚBLICOS Y OTROS INGRESOS</b>				<b>45.000</b>
<b>31</b>	<b>PRECIOS PÚBLICOS</b>			<b>45.000</b>	
317	SERVICIOS PRESTADOS POR C. DE INVESTIGACIÓN DE LA U.A.H.		45.000		
317.00	A centros y servicios universitarios	26.910			
317.01	Al exterior	18.090			

## PRESUPUESTO DE GASTOS AÑO 2014

PROGRAMA PRESUPUESTARIO PROPIO: M - INVESTIGACIÓN

CENTRO DE COSTE: M520 UNIDAD DE BIOLOGÍA MOLECULAR

TOTAL 40.000

COD.	EXPLICACIÓN DEL GASTO	SUBCONCEP.	CONCEPTO	ARTÍCULO	CAPÍTULO
6	INVERSIONES REALES				40.000
64	GASTOS EN INVESTIGACIÓN Y DESARROLLO			40.000	
642	REPARACIÓN, MANTENIMIENTO Y CONSERVACIÓN		21.470		
642.01	De equipos de investigación	21.470			
643	MATERIAL, SUMINISTROS Y OTROS		18.530		
643.00	Material de oficina	650			
643.04	Material fungible de laboratorio	16.900			
643.13	Gastos diversos	980			

**PRESUPUESTO DE INGRESOS AÑO 2014**

PROGRAMA PRESUPUESTARIO PROPIO: M - INVESTIGACIÓN

CENTRO DE COSTE: M540 UNIDAD DE CULTIVOS DE CÉLULAS ANIMALES

**TOTAL** 14.000

COD.	EXPLICACIÓN DEL INGRESO	SUBCONCEP.	CONCEPTO	ARTÍCULO	CAPÍTULO
<b>3</b>	<b>TASAS, PRECIOS PÚBLICOS Y OTROS INGRESOS</b>				<b>14.000</b>
<b>31</b>	<b>PRECIOS PÚBLICOS</b>			<b>14.000</b>	
317	SERVICIOS PRESTADOS POR C. DE INVESTIGACIÓN DE LA U.A.H.		14.000		
317.00	A centros y servicios universitarios	12.000			
317.01	Al exterior	2.000			

## PRESUPUESTO DE GASTOS AÑO 2014

PROGRAMA PRESUPUESTARIO PROPIO: M - INVESTIGACIÓN

CENTRO DE COSTE: M540 UNIDAD DE CULTIVOS DE CÉLULAS ANIMALES

TOTAL 

14.000
--------

COD.	EXPLICACIÓN DEL GASTO	SUBCONCEP.	CONCEPTO	ARTÍCULO	CAPÍTULO
6	INVERSIONES REALES				14.000
64	GASTOS EN INVESTIGACIÓN Y DESARROLLO			14.000	
642	REPARACIÓN, MANTENIMIENTO Y CONSERVACIÓN		4.000		
642.01	De equipos de investigación	4.000			
643	MATERIAL, SUMINISTROS Y OTROS		10.000		
643.00	Material de oficina	300			
643.04	Material fungible de laboratorio	9.700			

**PRESUPUESTO DE INGRESOS AÑO 2014**

PROGRAMA PRESUPUESTARIO PROPIO: M - INVESTIGACIÓN

CENTRO DE COSTE: M570 CENTRO DE QUÍMICA APLICADA Y BIOTECNOLOGÍA

**TOTAL** 58.900

COD.	EXPLICACIÓN DEL INGRESO	SUBCONCEP.	CONCEPTO	ARTÍCULO	CAPÍTULO
3	TASAS, PRECIOS PÚBLICOS Y OTROS INGRESOS				58.900
31	PRECIOS PÚBLICOS			58.900	
317	SERVICIOS PRESTADOS POR C. DE INVESTIGACIÓN DE LA U.A.H.		58.900		
317.01	Al exterior	58.900			



## PRESUPUESTO DE GASTOS AÑO 2014

PROGRAMA PRESUPUESTARIO PROPIO: M - INVESTIGACIÓN

CENTRO DE COSTE: M570 CENTRO DE QUÍMICA APLICADA Y BIOTECNOLOGÍA

TOTAL 85.217

COD.	EXPLICACIÓN DEL GASTO	SUBCONCEP.	CONCEPTO	ARTÍCULO	CAPÍTULO
6	INVERSIONES REALES				85.217
64	GASTOS EN INVESTIGACIÓN Y DESARROLLO			85.217	
642	REPARACIÓN, MANTENIMIENTO Y CONSERVACIÓN		23.128		
642.01	De equipos de investigación	23.128			
643	MATERIAL, SUMINISTROS Y OTROS		10.504		
643.04	Material fungible de laboratorio	7.004			
643.06	Comunicaciones	1.500			
643.19	Cuota anual del CERMN	2.000			
645	TRANSFERENCIAS CORRIENTES		51.585		
645.20	A la Fundación General de la Universidad	51.585			

**PRESUPUESTO DE INGRESOS AÑO 2014**

PROGRAMA PRESUPUESTARIO PROPIO: M - INVESTIGACIÓN

CENTRO DE COSTE: M580 UNIDAD DE INSTRUMENTACIÓN CIENTÍFICA

**TOTAL** 85.000

COD.	EXPLICACIÓN DEL INGRESO	SUBCONCEP.	CONCEPTO	ARTÍCULO	CAPÍTULO
<b>3</b>	<b>TASAS, PRECIOS PÚBLICOS Y OTROS INGRESOS</b>				<b>85.000</b>
<b>31</b>	<b>PRECIOS PÚBLICOS</b>			<b>85.000</b>	
317	SERVICIOS PRESTADOS POR C. DE INVESTIGACIÓN DE LA U.A.H.		85.000		
317.00	A centros y servicios universitarios	70.000			
317.01	Al exterior	15.000			

## PRESUPUESTO DE GASTOS AÑO 2014

PROGRAMA PRESUPUESTARIO PROPIO: M - INVESTIGACIÓN

CENTRO DE COSTE: M580 UNIDAD DE INSTRUMENTACIÓN CIENTÍFICA

TOTAL 107.909

COD.	EXPLICACIÓN DEL GASTO	SUBCONCEP.	CONCEPTO	ARTÍCULO	CAPÍTULO
6	INVERSIONES REALES				107.909
64	GASTOS EN INVESTIGACIÓN Y DESARROLLO			107.909	
642	REPARACIÓN, MANTENIMIENTO Y CONSERVACIÓN		81.909		
642.01	De equipos de investigación	81.909			
643	MATERIAL, SUMINISTROS Y OTROS		26.000		
643.00	Material de oficina	2.000			
643.04	Material fungible de laboratorio	23.000			
643.06	Comunicaciones	1.000			

**PRESUPUESTO DE INGRESOS AÑO 2014**

PROGRAMA PRESUPUESTARIO PROPIO: M - INVESTIGACIÓN

CENTRO DE COSTE: M660 CENTRO DE ALTA TECNOLOGÍA Y HOMOLOGACIÓN

**TOTAL** 84.000

COD.	EXPLICACIÓN DEL INGRESO	SUBCONCEP.	CONCEPTO	ARTÍCULO	CAPÍTULO
<b>3</b>	<b>TASAS, PRECIOS PÚBLICOS Y OTROS INGRESOS</b>				<b>84.000</b>
<b>31</b>	<b>PRECIOS PÚBLICOS</b>			<b>84.000</b>	
317	SERVICIOS PRESTADOS POR C. DE INVESTIGACIÓN DE LA U.A.H.		84.000		
317.00	A centros y servicios universitarios	24.000			
317.01	Al exterior	60.000			

## PRESUPUESTO DE GASTOS AÑO 2014

PROGRAMA PRESUPUESTARIO PROPIO: M - INVESTIGACIÓN

CENTRO DE COSTE: M660 CENTRO DE ALTA TECNOLOGÍA Y HOMOLOGACIÓN

TOTAL 79.807

COD.	EXPLICACIÓN DEL GASTO	SUBCONCEP.	CONCEPTO	ARTÍCULO	CAPÍTULO
6	INVERSIONES REALES				79.807
64	GASTOS EN INVESTIGACIÓN Y DESARROLLO			79.807	
642	REPARACIÓN, MANTENIMIENTO Y CONSERVACIÓN		6.500		
642.01	De equipos de investigación	6.500			
643	MATERIAL, SUMINISTROS Y OTROS		5.931		
643.04	Material fungible de laboratorio	5.931			
645	TRANSFERENCIAS CORRIENTES		67.376		
645.20	A la Fundación General de la Universidad	67.376			



## PROGRAMA N - BIBLIOTECA

---

N000 BIBLIOTECA





**PRESUPUESTO DE 2014**

PROGRAMAS PROPIOS: N - BIBLIOTECA

RESUMEN POR CENTROS DE COSTE

<b>CENTRO DE COSTE</b>	<b>GASTOS</b>	<b>INGRESOS</b>	<b>GASTO NETO</b>
<b>N - BIBLIOTECA</b>	<b>1.500.267</b>	<b>0</b>	<b>1.500.267</b>
N000 BIBLIOTECA	1.500.267	0	1.500.267



## PRESUPUESTO DE GASTOS AÑO 2014

PROGRAMA PRESUPUESTARIO PROPIO: N - BIBLIOTECA

CENTRO DE COSTE: N000 BIBLIOTECA

TOTAL 1.500.267

COD.	EXPLICACIÓN DEL GASTO	SUBCONCEP.	CONCEPTO	ARTÍCULO	CAPÍTULO
<b>2</b>	<b>GASTOS CORRIENTES EN BIENES Y SERVICIOS</b>				<b>118.200</b>
<b>21</b>	<b>REPARACIÓN, MANT. Y CONSERVACIÓN</b>			<b>2.500</b>	
213	MAQUINARIA, INSTALACIONES Y UTILLAJE		2.500		
213.00	Maquinaria, instalaciones y utillaje	2.500			
<b>22</b>	<b>MATERIAL, SUMINISTROS Y OTROS</b>			<b>112.700</b>	
220	MATERIAL DE OFICINA		15.500		
220.00	Ordinario no inventariable	12.000			
220.03	Fotocopias	3.500			
222	COMUNICACIONES		4.000		
222.06	Telemensaje	4.000			
226	GASTOS DIVERSOS		51.200		
226.06	Reuniones	2.000			
226.07	Suscripciones y cuotas profesionales	4.200			
226.22	Consortio Madroño	45.000			
227	TRABAJOS REALIZADOS POR EMPRESAS		42.000		
227.06	Estudios y trabajos técnicos	27.000			
227.07	Servicio de Acceso al Documento	15.000			
<b>23</b>	<b>INDEMNIZ. POR RAZÓN DE SERVICIO</b>			<b>3.000</b>	
230	DIETAS		1.500		
230.00	Dietas U.A.H.	1.500			
231	LOCOMOCIÓN		1.500		
231.00	Locomoción U.A.H.	1.500			
<b>4</b>	<b>TRANSFERENCIAS CORRIENTES</b>				<b>3.000</b>
<b>48</b>	<b>A FAMILIAS E INSTITUC. SIN FINES DE LUCRO</b>			<b>3.000</b>	
483	A ORGANISMOS E INSTIT. SIN FINES DE LUCRO		3.000		
483.09	A otros organismos e instituciones	3.000			
<b>6</b>	<b>INVERSIONES REALES</b>				<b>1.379.067</b>
<b>62</b>	<b>INV. NUEVA ASOCIADA AL FUNCION. OPERATIVO DE LOS SERVICIOS</b>			<b>1.379.067</b>	
626	FONDOS BIBLIOGRÁFICOS		1.379.067		
626.00	Libros	75.000			
626.01	Manuales	75.000			
626.02	Publicaciones periódicas	226.514			
626.03	Recursos electrónicos	1.002.553			



## PROGRAMA O - ESTUDIANTES

---

0030 TRIBUNALES DE SELECTIVIDAD  
0110 PRÁCTICAS EN EMPRESAS Y ORIENTACIÓN  
0980 CONSEJO DE ESTUDIANTES  
0990 REPRESENTACIÓN ESTUDIANTIL



**PRESUPUESTO DE 2014**

PROGRAMAS PROPIOS: 0 - ESTUDIANTES

RESUMEN POR CENTROS DE COSTE

<b>CENTRO DE COSTE</b>	<b>GASTOS</b>	<b>INGRESOS</b>	<b>GASTO NETO</b>
<b>0 - ESTUDIANTES</b>	<b>486.823</b>	<b>390.000</b>	<b>96.823</b>
0030 TRIBUNALES DE SELECTIVIDAD	225.323	260.000	-34.677
0110 PRÁCTICAS EN EMPRESAS Y ORIENTACIÓN	119.500	130.000	-10.500
0980 CONSEJO DE ESTUDIANTES	115.000	0	115.000
0990 REPRESENTACIÓN ESTUDIANTIL	27.000	0	27.000

**PRESUPUESTO DE INGRESOS AÑO 2014**

PROGRAMA PRESUPUESTARIO PROPIO: 0 - ESTUDIANTES

CENTRO DE COSTE: 0030 TRIBUNALES DE SELECTIVIDAD

**TOTAL** 260.000

COD.	EXPLICACIÓN DEL INGRESO	SUBCONCEP.	CONCEPTO	ARTÍCULO	CAPÍTULO
<b>3</b>	<b>TASAS, PRECIOS PÚBLICOS Y OTROS INGRESOS</b>				<b>260.000</b>
<b>31</b>	<b>PRECIOS PÚBLICOS</b>			<b>260.000</b>	
310	PRECIOS PÚBLICOS POR ENSEÑANZA		260.000		
310.06	De Selectividad	251.000			
310.07	De pruebas de acceso para mayores de 25 años	9.000			



## PRESUPUESTO DE GASTOS AÑO 2014

PROGRAMA PRESUPUESTARIO PROPIO: 0 - ESTUDIANTES

CENTRO DE COSTE: 0030 TRIBUNALES DE SELECTIVIDAD

TOTAL 225.323

COD.	EXPLICACIÓN DEL GASTO	SUBCONCEP.	CONCEPTO	ARTÍCULO	CAPÍTULO
2	<b>GASTOS CORRIENTES EN BIENES Y SERVICIOS</b>				225.323
22	<b>MATERIAL, SUMINISTROS Y OTROS</b>			14.350	
220	MATERIAL DE OFICINA		14.350		
220.00	Ordinario no inventariable	14.350			
23	<b>INDEMNIZ. POR RAZÓN DE SERVICIO</b>			210.973	
230	DIETAS		5.780		
230.04	Tribunales de Selectividad	5.780			
231	LOCOMOCIÓN		3.790		
231.04	Tribunales de Selectividad	3.790			
233	OTRAS INDEMNIZACIONES		201.403		
233.04	Tribunales Selectividad	196.503			
233.05	Tribunales pruebas mayores de 25 años	4.900			

**PRESUPUESTO DE INGRESOS AÑO 2014**

PROGRAMA PRESUPUESTARIO PROPIO: 0 - ESTUDIANTES

CENTRO DE COSTE: 0110 PRÁCTICAS EN EMPRESAS Y ORIENTACIÓN

**TOTAL** 130.000

COD.	EXPLICACIÓN DEL INGRESO	SUBCONCEP.	CONCEPTO	ARTÍCULO	CAPÍTULO
3	TASAS, PRECIOS PÚBLICOS Y OTROS INGRESOS				130.000
39	OTROS INGRESOS			130.000	
399	OTROS		130.000		
399.00	Otros ingresos	130.000			

## PRESUPUESTO DE GASTOS AÑO 2014

PROGRAMA PRESUPUESTARIO PROPIO: 0 - ESTUDIANTES

CENTRO DE COSTE: 0110 PRÁCTICAS EN EMPRESAS Y ORIENTACIÓN

TOTAL 119.500

COD.	EXPLICACIÓN DEL GASTO	SUBCONCEP.	CONCEPTO	ARTÍCULO	CAPÍTULO
<b>2</b>	<b>GASTOS CORRIENTES EN BIENES Y SERVICIOS</b>				<b>69.500</b>
<b>22</b>	<b>MATERIAL, SUMINISTROS Y OTROS</b>			<b>67.000</b>	
220	MATERIAL DE OFICINA		1.000		
220.00	Ordinario no inventariable	1.000			
226	GASTOS DIVERSOS		12.000		
226.09	Otros	12.000			
227	TRABAJOS REALIZADOS POR EMPRESAS		54.000		
227.06	Estudios y trabajos técnicos	54.000			
<b>23</b>	<b>INDEMNIZ. POR RAZÓN DE SERVICIO</b>			<b>2.500</b>	
230	DIETAS		1.000		
230.00	Dietas U.A.H.	1.000			
231	LOCOMOCIÓN		1.500		
231.00	Locomoción U.A.H.	1.500			
<b>4</b>	<b>TRANSFERENCIAS CORRIENTES</b>				<b>50.000</b>
<b>48</b>	<b>A FAMILIAS E INSTITUC. SIN FINES DE LUCRO</b>			<b>50.000</b>	
481	OTRAS TRANSF. A FAMILIAS SIN FINES DE LUCRO		50.000		
481.00	Realización de prácticas en empresas	50.000			



## PRESUPUESTO DE GASTOS AÑO 2014

PROGRAMA PRESUPUESTARIO PROPIO: 0 - ESTUDIANTES

CENTRO DE COSTE: 0980 CONSEJO DE ESTUDIANTES

TOTAL 115.000

COD.	EXPLICACIÓN DEL GASTO	SUBCONCEP.	CONCEPTO	ARTÍCULO	CAPÍTULO
2	<b>GASTOS CORRIENTES EN BIENES Y SERVICIOS</b>				49.000
22	<b>MATERIAL, SUMINISTROS Y OTROS</b>			49.000	
226	GASTOS DIVERSOS		49.000		
226.09	Otros	49.000			
4	<b>TRANSFERENCIAS CORRIENTES</b>				66.000
48	<b>A FAMILIAS E INSTITUC. SIN FINES DE LUCRO</b>			66.000	
480	BECAS DE FORMACIÓN		66.000		
480.06	Bolsa de ayudas	66.000			



## PRESUPUESTO DE GASTOS AÑO 2014

PROGRAMA PRESUPUESTARIO PROPIO: 0 - ESTUDIANTES

CENTRO DE COSTE: 0990 REPRESENTACIÓN ESTUDIANTIL

TOTAL 27.000

COD.	EXPLICACIÓN DEL GASTO	SUBCONCEP.	CONCEPTO	ARTÍCULO	CAPÍTULO
2	GASTOS CORRIENTES EN BIENES Y SERVICIOS				27.000
22	MATERIAL, SUMINISTROS Y OTROS			27.000	
226	GASTOS DIVERSOS		27.000		
226.09	Otros	27.000			





## PROGRAMA P - CALIDAD E INNOVACIÓN DOCENTE

---

P000 ACTIVIDADES VARIAS DEL VICERRECTORADO

P020 INSTITUTO DE CIENCIAS DE LA EDUCACIÓN - UNIDAD DE CALIDAD

P030 CENTRO DE ACTIVIDADES CLÍNICAS



**PRESUPUESTO DE 2014**

PROGRAMAS PROPIOS: P - CALIDAD E INNOVACIÓN DOCENTE

RESUMEN POR CENTROS DE COSTE

<b>CENTRO DE COSTE</b>	<b>GASTOS</b>	<b>INGRESOS</b>	<b>GASTO NETO</b>
<b>P - CALIDAD E INNOVACIÓN DOCENTE</b>	<b>651.996</b>	<b>30.000</b>	<b>621.996</b>
P000 ACTIVIDADES VARIAS DEL VICERRECTORADO	283.700	0	283.700
P020 INST.DE CIENCIAS DE LA EDUCACION-UNIDAD DE CALIDAD	350.400	30.000	320.400
P030 CENTRO DE ACTIVIDADES CLÍNICAS	17.896	0	17.896



## PRESUPUESTO DE GASTOS AÑO 2014

PROGRAMA PRESUPUESTARIO PROPIO: P - CALIDAD E INNOVACIÓN DOCENTE

CENTRO DE COSTE: P000 ACTIVIDADES VARIAS DEL VICERRECTORADO

TOTAL 283.700

COD.	EXPLICACIÓN DEL GASTO	SUBCONCEP.	CONCEPTO	ARTÍCULO	CAPÍTULO
<b>1</b>	<b>GASTOS DE PERSONAL</b>				<b>266.700</b>
<b>13</b>	<b>LABORALES</b>			<b>201.893</b>	
131	PERSONAL LABORAL TEMPORAL		201.893		
131.00	Sueldos	201.893			
<b>16</b>	<b>CUOTAS, PRESTACIONES Y GASTOS SOCIALES A CARGO DEL EMPLEADOR</b>			<b>64.807</b>	
160	CUOTAS SOCIALES		64.807		
160.02	Seguridad Social personal laboral temporal	64.807			
<b>2</b>	<b>GASTOS CORRIENTES EN BIENES Y SERVICIOS</b>				<b>17.000</b>
<b>22</b>	<b>MATERIAL, SUMINISTROS Y OTROS</b>			<b>17.000</b>	
226	GASTOS DIVERSOS		17.000		
226.09	Otros	17.000			

**PRESUPUESTO DE INGRESOS AÑO 2014**

PROGRAMA PRESUPUESTARIO PROPIO: P - CALIDAD E INNOVACIÓN DOCENTE

CENTRO DE COSTE: P020 INST.DE CIENCIAS DE LA EDUCACION-UNIDAD DE CALIDAD **TOTAL** 30.000

COD.	EXPLICACIÓN DEL INGRESO	SUBCONCEP.	CONCEPTO	ARTÍCULO	CAPÍTULO
<b>3</b>	<b>TASAS, PRECIOS PÚBLICOS Y OTROS INGRESOS</b>				<b>30.000</b>
<b>31</b>	<b>PRECIOS PÚBLICOS</b>			<b>30.000</b>	
319	DE OTROS SERVICIOS		30.000		
319.07	Evaluación de Estudios Propios	30.000			

## PRESUPUESTO DE GASTOS AÑO 2014

PROGRAMA PRESUPUESTARIO PROPIO: P - CALIDAD E INNOVACIÓN DOCENTE

CENTRO DE COSTE: P020 INST.DE CIENCIAS DE LA EDUCACION-UNIDAD DE CALIDAD **TOTAL** **350.400**

COD.	EXPLICACIÓN DEL GASTO	SUBCONCEP.	CONCEPTO	ARTÍCULO	CAPÍTULO
<b>1</b>	<b>GASTOS DE PERSONAL</b>				<b>52.000</b>
<b>16</b>	<b>CUOTAS, PRESTACIONES Y GASTOS SOCIALES A CARGO DEL EMPLEADOR</b>			<b>52.000</b>	
162	GASTOS SOCIALES DEL PERSONAL		52.000		
162.00	Formación y perfeccionamiento del personal	52.000			
<b>2</b>	<b>GASTOS CORRIENTES EN BIENES Y SERVICIOS</b>				<b>293.500</b>
<b>20</b>	<b>ARRENDAMIENTOS</b>			<b>3.000</b>	
203	ARRENDAM. MAQUI., INSTA. Y UTILLAJE		3.000		
203.00	Arrendamiento de maquinaria, instalaciones y utillaje	3.000			
<b>22</b>	<b>MATERIAL, SUMINISTROS Y OTROS</b>			<b>287.000</b>	
220	MATERIAL DE OFICINA		5.500		
220.00	Ordinario no inventariable	2.000			
220.02	Material informático no inventariable	1.000			
220.03	Fotocopias	2.500			
226	GASTOS DIVERSOS		128.000		
226.20	Contrato - Programa con Titulaciones	110.000			
226.23	Programas y convocatorias	18.000			
227	TRABAJOS REALIZADOS POR EMPRESAS		115.000		
227.06	Estudios y trabajos técnicos	10.000			
227.08	Servicios Aula Virtual	105.000			
228	TRABAJOS REALIZADOS POR PROFESIONALES		38.500		
228.02	Docencia	20.000			
228.03	Trabajos técnicos y de colaboración	18.500			
<b>23</b>	<b>INDEMNIZ. POR RAZÓN DE SERVICIO</b>			<b>3.500</b>	
230	DIETAS		1.000		
230.00	Dietas U.A.H.	1.000			
231	LOCOMOCIÓN		2.500		
231.00	Locomoción U.A.H.	2.500			
<b>6</b>	<b>INVERSIONES REALES</b>				<b>4.900</b>
<b>62</b>	<b>INV. NUEVA ASOCIADA AL FUNCION. OPERATIVO DE LOS SERVICIOS</b>			<b>4.900</b>	
624	EQUIPOS PARA PROCESOS DE INFORMACIÓN		4.500		
624.00	Equipos informáticos adquisición	4.500			
626	FONDOS BIBLIOGRÁFICOS		400		
626.00	Libros	400			





## PRESUPUESTO DE GASTOS AÑO 2014

PROGRAMA PRESUPUESTARIO PROPIO: P - CALIDAD E INNOVACIÓN DOCENTE

CENTRO DE COSTE: P030 CENTRO DE ACTIVIDADES CLÍNICAS

TOTAL 17.896

COD.	EXPLICACIÓN DEL GASTO	SUBCONCEP.	CONCEPTO	ARTÍCULO	CAPÍTULO
2	<b>GASTOS CORRIENTES EN BIENES Y SERVICIOS</b>				17.896
22	<b>MATERIAL, SUMINISTROS Y OTROS</b>			17.896	
220	MATERIAL DE OFICINA		4.000		
220.09	Otro material no inventariable	4.000			
226	GASTOS DIVERSOS		13.896		
226.09	Otros	13.896			



## PROGRAMA Q - COORDINACIÓN Y COMUNICACIÓN

---

Q000 ACTIVIDADES VARIAS DEL VICERRECTORADO  
Q010 PLAN DE PUBLICIDAD Y COMUNICACIÓN



**PRESUPUESTO DE 2014**

PROGRAMAS PROPIOS: Q - COORDINACIÓN Y COMUNICACIÓN

RESUMEN POR CENTROS DE COSTE

<b>CENTRO DE COSTE</b>	<b>GASTOS</b>	<b>INGRESOS</b>	<b>GASTO NETO</b>
<b>Q - COORDINACIÓN Y COMUNICACIÓN</b>	<b>381.340</b>	<b>0</b>	<b>381.340</b>
Q000 ACTIVIDADES VARIAS DEL VICERRECTORADO	31.300	0	31.300
Q010 PLAN DE PUBLICIDAD Y COMUNICACIÓN	350.040	0	350.040



## PRESUPUESTO DE GASTOS AÑO 2014

PROGRAMA PRESUPUESTARIO PROPIO: Q - COORDINACIÓN Y COMUNICACIÓN

CENTRO DE COSTE: Q000 ACTIVIDADES VARIAS DEL VICERRECTORADO

TOTAL 31.300

COD.	EXPLICACIÓN DEL GASTO	SUBCONCEP.	CONCEPTO	ARTÍCULO	CAPÍTULO
<b>1</b>	<b>GASTOS DE PERSONAL</b>				<b>8.500</b>
<b>15</b>	<b>INCENTIVOS AL RENDIMIENTO</b>			<b>8.500</b>	
151	GRATIFICACIONES		8.500		
151.00	Gratificaciones funcionarios	8.500			
<b>2</b>	<b>GASTOS CORRIENTES EN BIENES Y SERVICIOS</b>				<b>22.800</b>
<b>22</b>	<b>MATERIAL, SUMINISTROS Y OTROS</b>			<b>16.000</b>	
220	MATERIAL DE OFICINA		2.000		
220.00	Ordinario no inventariable	1.000			
220.01	Prensa, revistas, libros y otras publicaciones	700			
220.03	Fotocopias	300			
226	GASTOS DIVERSOS		8.000		
226.01	Atenciones protocolarias y representativas	1.000			
226.06	Reuniones	3.000			
226.07	Suscripciones y cuotas profesionales	1.000			
226.09	Otros	2.000			
226.13	Inscripción a congresos, seminarios y encuentros	1.000			
227	TRABAJOS REALIZADOS POR EMPRESAS		6.000		
227.04	Servicio de traducción	6.000			
228	TRABAJOS REALIZADOS POR PROFESIONALES		0		
<b>23</b>	<b>INDEMNIZ. POR RAZÓN DE SERVICIO</b>			<b>6.800</b>	
230	DIETAS		2.800		
230.00	Dietas U.A.H.	2.800			
231	LOCOMOCIÓN		4.000		
231.00	Locomoción U.A.H.	4.000			





## PRESUPUESTO DE GASTOS AÑO 2014

PROGRAMA PRESUPUESTARIO PROPIO: Q - COORDINACIÓN Y COMUNICACIÓN

CENTRO DE COSTE: Q010 PLAN DE PUBLICIDAD Y COMUNICACIÓN

TOTAL 350.040

COD.	EXPLICACIÓN DEL GASTO	SUBCONCEP.	CONCEPTO	ARTÍCULO	CAPÍTULO
<b>2</b>	<b>GASTOS CORRIENTES EN BIENES Y SERVICIOS</b>				<b>285.320</b>
<b>20</b>	<b>ARRENDAMIENTOS</b>			<b>2.300</b>	
203	ARRENDAM. MAQUI., INSTA. Y UTILLAJE		2.300		
203.00	Arrendamiento de maquinaria, instalaciones y utillaje	2.300			
<b>22</b>	<b>MATERIAL, SUMINISTROS Y OTROS</b>			<b>279.520</b>	
220	MATERIAL DE OFICINA		7.200		
220.00	Ordinario no inventariable	1.000			
220.01	Prensa, revistas, libros y otras publicaciones	700			
220.02	Material informático no inventariable	4.000			
220.03	Fotocopias	1.500			
226	GASTOS DIVERSOS		168.100		
226.02	Publicidad y propaganda	145.000			
226.03	Gastos derivados de personal externo	9.600			
226.07	Suscripciones y cuotas profesionales	500			
226.09	Otros	2.000			
226.13	Inscripción a congresos, seminarios y encuentros	2.000			
226.28	Imprenta y publicaciones institucionales	9.000			
227	TRABAJOS REALIZADOS POR EMPRESAS		16.500		
227.04	Servicio de traducción	3.000			
227.06	Estudios y trabajos técnicos	7.000			
227.09	Artes gráficas	5.000			
227.99	Otros trabajos realizados por empresas	1.500			
228	TRABAJOS REALIZADOS POR PROFESIONALES		87.720		
228.03	Trabajos técnicos y de colaboración	87.720			
<b>23</b>	<b>INDEMNIZ. POR RAZÓN DE SERVICIO</b>			<b>3.500</b>	
230	DIETAS		1.500		
230.00	Dietas U.A.H.	1.500			
231	LOCOMOCIÓN		1.500		
231.00	Locomoción U.A.H.	1.500			
233	OTRAS INDEMNIZACIONES		500		
233.09	Otras indemnizaciones	500			
<b>4</b>	<b>TRANSFERENCIAS CORRIENTES</b>				<b>23.720</b>
<b>48</b>	<b>A FAMILIAS E INSTITUC. SIN FINES DE LUCRO</b>			<b>23.720</b>	
480	BECAS DE FORMACIÓN		5.720		
480.00	Becas de formación	5.720			
481	OTRAS TRANSF. A FAMILIAS SIN FINES DE LUCRO		18.000		
481.00	Realización de prácticas en empresas	9.300			
481.02	Para bolsas de viaje a lectores	4.000			
481.09	Otras transferencias varias	4.700			
<b>6</b>	<b>INVERSIONES REALES</b>				<b>41.000</b>
<b>62</b>	<b>INV. NUEVA ASOCIADA AL FUNCION. OPERATIVO DE LOS SERVICIOS</b>			<b>41.000</b>	
621	MAQUINARIA, INSTALACIONES Y UTILLAJE		11.000		
621.03	Equipos audiovisuales	11.000			
624	EQUIPOS PARA PROCESOS DE INFORMACIÓN		30.000		
624.03	Nuevas funcionalidades	30.000			



## PROGRAMA R - CAMPUS DE GUADALAJARA

---

R000 ACTIVIDADES VARIAS DEL VICERRECTORADO  
R020 SERVICIOS GENERALES CAMPUS DE GUADALAJARA



**PRESUPUESTO DE 2014**

PROGRAMAS PROPIOS: R - CAMPUS DE GUADALAJARA

RESUMEN POR CENTROS DE COSTE

<b>CENTRO DE COSTE</b>	<b>GASTOS</b>	<b>INGRESOS</b>	<b>GASTO NETO</b>
<b>R - CAMPUS DE GUADALAJARA</b>	<b>3.099.089</b>	<b>30.000</b>	<b>3.069.089</b>
R000 ACTIVIDADES VARIAS DEL VICERRECTORADO	159.900	30.000	129.900
R020 SERVICIOS GENERALES CAMPUS DE GUADALAJARA	2.939.189	0	2.939.189

**PRESUPUESTO DE INGRESOS AÑO 2014**

PROGRAMA PRESUPUESTARIO PROPIO: R - CAMPUS DE GUADALAJARA

CENTRO DE COSTE: R000 ACTIVIDADES VARIAS DEL VICERRECTORADO

**TOTAL** 30.000

COD.	EXPLICACIÓN DEL INGRESO	SUBCONCEP.	CONCEPTO	ARTÍCULO	CAPÍTULO
4	TRANSFERENCIAS CORRIENTES				30.000
46	DE CORPORACIONES LOCALES			30.000	
461	DE LA DIPUTACIÓN DE GUADALAJARA		30.000		
461.09	Otras subvenciones	30.000			


## PRESUPUESTO DE GASTOS AÑO 2014

PROGRAMA PRESUPUESTARIO PROPIO: R - CAMPUS DE GUADALAJARA

CENTRO DE COSTE: R000 ACTIVIDADES VARIAS DEL VICERRECTORADO

TOTAL 159.900

COD.	EXPLICACIÓN DEL GASTO	SUBCONCEP.	CONCEPTO	ARTÍCULO	CAPÍTULO
<b>2</b>	<b>GASTOS CORRIENTES EN BIENES Y SERVICIOS</b>				<b>74.900</b>
<b>22</b>	<b>MATERIAL, SUMINISTROS Y OTROS</b>			<b>70.900</b>	
220	MATERIAL DE OFICINA		1.200		
220.00	Ordinario no inventariable	900			
220.03	Fotocopias	300			
222	COMUNICACIONES		700		
222.05	Mensajería	700			
226	GASTOS DIVERSOS		59.000		
226.01	Atenciones protocolarias y representativas	4.000			
226.05	Culturales	30.000			
226.06	Reuniones	25.000			
228	TRABAJOS REALIZADOS POR PROFESIONALES		10.000		
228.02	Docencia	3.000			
228.03	Trabajos técnicos y de colaboración	7.000			
<b>23</b>	<b>INDEMNIZ. POR RAZÓN DE SERVICIO</b>			<b>4.000</b>	
230	DIETAS		1.000		
230.00	Dietas U.A.H.	1.000			
231	LOCOMOCIÓN		3.000		
231.00	Locomoción U.A.H.	3.000			
<b>4</b>	<b>TRANSFERENCIAS CORRIENTES</b>				<b>85.000</b>
<b>44</b>	<b>A EMPRESAS PÚBLICAS Y OTROS ENTES PÚBLICOS</b>			<b>72.000</b>	
440	A EMPRESAS PÚBLICAS		72.000		
440.01	Convenio RENFE	72.000			
441	A OTROS ENTES PÚBLICOS		0		
<b>46</b>	<b>CORPORACIONES LOCALES</b>			<b>13.000</b>	
460	CORPORACIONES LOCALES		13.000		
460.00	A la Diputación Provincial de Guadalajara	13.000			





## PRESUPUESTO DE GASTOS AÑO 2014

PROGRAMA PRESUPUESTARIO PROPIO: R - CAMPUS DE GUADALAJARA

CENTRO DE COSTE: R020 SERVICIOS GENERALES CAMPUS DE GUADALAJARA

TOTAL 2.939.189

COD.	EXPLICACIÓN DEL GASTO	SUBCONCEP.	CONCEPTO	ARTÍCULO	CAPÍTULO
<b>2</b>	<b>GASTOS CORRIENTES EN BIENES Y SERVICIOS</b>				<b>2.939.189</b>
<b>21</b>	<b>REPARACIÓN, MANT. Y CONSERVACIÓN</b>			<b>15.836</b>	
210	INFRAEST. Y BIENES NATURALES		14.800		
210.00	Infraestructura y bienes naturales	14.800			
214	ELEMENTOS DE TRANSPORTE		1.036		
214.00	Elementos de transporte	1.036			
<b>22</b>	<b>MATERIAL, SUMINISTROS Y OTROS</b>			<b>2.923.353</b>	
221	SUMINISTROS		400.405		
221.00	Energía eléctrica	176.867			
221.01	Agua	13.841			
221.02	Gas	106.526			
221.03	Combustibles	2.500			
221.04	Vestuario	73.217			
221.07	Material para mantenimiento de edificios	27.454			
222	COMUNICACIONES		516.623		
222.00	Telefónicas	369.553			
222.01	Postales	97.719			
222.02	Telegráficas	777			
222.05	Mensajería	48.574			
225	TRIBUTOS		750		
225.02	Tributos locales	750			
227	TRABAJOS REALIZADOS POR EMPRESAS		2.005.575		
227.00	Limpieza y aseo	1.431.150			
227.01	Seguridad	352.031			
227.03	Servicios de mudanzas y custodia	123.246			
227.05	Servicios contratados de mensajería interna	43.831			
227.14	Retirada y eliminación de residuos	30.817			
227.18	Programa de reducción de costes de energía eléctrica y agua	11.500			
227.22	Red de voz	8.000			
227.99	Otros trabajos realizados por empresas	5.000			



## PROGRAMA S - INSTITUTOS Y CENTROS UNIVERSITARIOS

---

S020 INSTITUTO BENJAMIN FRANKLIN  
S050 CENTRO DE ESTUDIOS INTERNACIONALES CISNEROS  
S080 RESPONSABILIDAD UNIVERSITARIA  
S090 ESCUELA DE ESCRITURA  
S091 CENTRO DE ESTUDIOS CERVANTINOS



**PRESUPUESTO DE 2014**

PROGRAMAS PROPIOS: S - INSTITUTOS Y CENTROS UNIVERSITARIOS

RESUMEN POR CENTROS DE COSTE

<b>CENTRO DE COSTE</b>	<b>GASTOS</b>	<b>INGRESOS</b>	<b>GASTO NETO</b>
<b>S - INSTITUTOS Y CENTROS UNIVERSITARIOS</b>	<b>1.369.694</b>	<b>1.235.000</b>	<b>134.694</b>
S020 INSTITUTO BENJAMIN FRANKLIN	1.224.950	1.225.000	-50
S050 CENTRO DE ESTUDIOS INTERNACIONALES CISNEROS	21.500	6.000	15.500
S080 RESPONSABILIDAD UNIVERSITARIA	73.494	0	73.494
S090 ESCUELA DE ESCRITURA	29.750	4.000	25.750
S091 CENTRO DE ESTUDIOS CERVANTINOS	20.000	0	20.000

**PRESUPUESTO DE INGRESOS AÑO 2014**

PROGRAMA PRESUPUESTARIO PROPIO: S - INSTITUTOS Y CENTROS UNIVERSITARIOS

CENTRO DE COSTE: S020 INSTITUTO BENJAMIN FRANKLIN

**TOTAL** 1.225.000

COD.	EXPLICACIÓN DEL INGRESO	SUBCONCEP.	CONCEPTO	ARTÍCULO	CAPÍTULO
4	TRANSFERENCIAS CORRIENTES				1.225.000
49	DEL EXTERIOR			1.225.000	
494	DE PROGRAMAS DE ESTUDIOS HISPÁNICOS		1.225.000		
494.09	De otras universidades americanas	1.225.000			

## PRESUPUESTO DE GASTOS AÑO 2014

PROGRAMA PRESUPUESTARIO PROPIO: S - INSTITUTOS Y CENTROS UNIVERSITARIOS

CENTRO DE COSTE: S020 INSTITUTO BENJAMIN FRANKLIN

TOTAL 1.224.950

COD.	EXPLICACIÓN DEL GASTO	SUBCONCEP.	CONCEPTO	ARTÍCULO	CAPÍTULO
<b>1</b>	<b>GASTOS DE PERSONAL</b>				<b>5.000</b>
<b>15</b>	<b>INCENTIVOS AL RENDIMIENTO</b>			<b>5.000</b>	
151	GRATIFICACIONES		5.000		
151.02	Horas extras PAS laboral	5.000			
<b>2</b>	<b>GASTOS CORRIENTES EN BIENES Y SERVICIOS</b>				<b>286.950</b>
<b>22</b>	<b>MATERIAL, SUMINISTROS Y OTROS</b>			<b>282.950</b>	
220	MATERIAL DE OFICINA		14.950		
220.00	Ordinario no inventariable	5.000			
220.01	Prensa, revistas, libros y otras publicaciones	150			
220.02	Material informático no inventariable	4.500			
220.03	Fotocopias	5.300			
222	COMUNICACIONES		7.200		
222.00	Telefónicas	2.200			
222.05	Mensajería	5.000			
223	TRANSPORTES		16.000		
223.00	Transportes	16.000			
224	PRIMAS DE SEGUROS		10.000		
224.00	Primas de seguros	10.000			
226	GASTOS DIVERSOS		25.600		
226.01	Atenciones protocolarias y representativas	10.000			
226.02	Publicidad y propaganda	3.500			
226.05	Culturales	5.000			
226.06	Reuniones	3.500			
226.09	Otros	3.600			
227	TRABAJOS REALIZADOS POR EMPRESAS		116.200		
227.06	Estudios y trabajos técnicos	9.200			
227.09	Artes gráficas	12.000			
227.12	Servicios de transporte, alojamiento, manutención y otros	70.000			
227.16	Docencia	25.000			
228	TRABAJOS REALIZADOS POR PROFESIONALES		93.000		
228.02	Docencia	83.000			
228.03	Trabajos técnicos y de colaboración	10.000			
<b>23</b>	<b>INDEMNIZ. POR RAZÓN DE SERVICIO</b>			<b>4.000</b>	
230	DIETAS		1.000		
230.00	Dietas U.A.H.	1.000			
231	LOCOMOCIÓN		3.000		
231.00	Locomoción U.A.H.	3.000			
<b>4</b>	<b>TRANSFERENCIAS CORRIENTES</b>				<b>875.000</b>
<b>44</b>	<b>A EMPRESAS PÚBLICAS Y OTROS ENTES PÚBLICOS</b>			<b>415.000</b>	
441	A OTROS ENTES PÚBLICOS		415.000		
441.00	Al Instituto Benjamín Franklin	415.000			
<b>48</b>	<b>A FAMILIAS E INSTITUC. SIN FINES DE LUCRO</b>			<b>460.000</b>	
481	OTRAS TRANSF. A FAMILIAS SIN FINES DE LUCRO		460.000		
481.09	Otras transferencias varias	460.000			
<b>6</b>	<b>INVERSIONES REALES</b>				<b>58.000</b>





COD.	EXPLICACIÓN DEL GASTO	SUBCONCEP.	CONCEPTO	ARTÍCULO	CAPÍTULO
<b>62</b>	<b>INV. NUEVA ASOCIADA AL FUNCION. OPERATIVO DE LOS SERVICIOS</b>			<b>8.000</b>	
621	MAQUINARIA, INSTALACIONES Y UTILLAJE		1.000		
621.03	Equipos audiovisuales	1.000			
624	EQUIPOS PARA PROCESOS DE INFORMACIÓN		4.000		
624.00	Equipos informáticos adquisición	4.000			
626	FONDOS BIBLIOGRÁFICOS		3.000		
626.00	Libros	3.000			
<b>64</b>	<b>GASTOS EN INVESTIGACIÓN Y DESARROLLO</b>			<b>50.000</b>	
649	GASTOS ASOCIADOS AL DESARROLLO DE LA INVESTIGACIÓN		50.000		
649.00	Gastos asociados al desarrollo de la investigación	50.000			

**PRESUPUESTO DE INGRESOS AÑO 2014**

PROGRAMA PRESUPUESTARIO PROPIO: S - INSTITUTOS Y CENTROS UNIVERSITARIOS

CENTRO DE COSTE: S050 CENTRO DE ESTUDIOS INTERNACIONALES CISNEROS

**TOTAL** 6.000

COD.	EXPLICACIÓN DEL INGRESO	SUBCONCEP.	CONCEPTO	ARTÍCULO	CAPÍTULO
4	TRANSFERENCIAS CORRIENTES				6.000
46	DE CORPORACIONES LOCALES			6.000	
461	DE LA DIPUTACIÓN DE GUADALAJARA		6.000		
461.09	Otras subvenciones	6.000			

## PRESUPUESTO DE GASTOS AÑO 2014

PROGRAMA PRESUPUESTARIO PROPIO: S - INSTITUTOS Y CENTROS UNIVERSITARIOS

CENTRO DE COSTE: S050 CENTRO DE ESTUDIOS INTERNACIONALES CISNEROS

TOTAL 21.500

COD.	EXPLICACIÓN DEL GASTO	SUBCONCEP.	CONCEPTO	ARTÍCULO	CAPÍTULO
<b>2</b>	<b>GASTOS CORRIENTES EN BIENES Y SERVICIOS</b>				<b>16.500</b>
<b>22</b>	<b>MATERIAL, SUMINISTROS Y OTROS</b>			<b>15.000</b>	
220	MATERIAL DE OFICINA		1.000		
220.00	Ordinario no inventariable	1.000			
222	COMUNICACIONES		1.000		
222.00	Telefónicas	1.000			
226	GASTOS DIVERSOS		1.000		
226.01	Atenciones protocolarias y representativas	1.000			
228	TRABAJOS REALIZADOS POR PROFESIONALES		12.000		
228.03	Trabajos técnicos y de colaboración	12.000			
<b>23</b>	<b>INDEMNIZ. POR RAZÓN DE SERVICIO</b>			<b>1.500</b>	
230	DIETAS		500		
230.00	Dietas U.A.H.	500			
231	LOCOMOCIÓN		1.000		
231.00	Locomoción U.A.H.	1.000			
<b>4</b>	<b>TRANSFERENCIAS CORRIENTES</b>				<b>5.000</b>
<b>48</b>	<b>A FAMILIAS E INSTITUC. SIN FINES DE LUCRO</b>			<b>5.000</b>	
483	A ORGANISMOS E INSTIT. SIN FINES DE LUCRO		5.000		
483.00	A la Fundación General de la Universidad	5.000			



## PRESUPUESTO DE GASTOS AÑO 2014

PROGRAMA PRESUPUESTARIO PROPIO: S - INSTITUTOS Y CENTROS UNIVERSITARIOS

CENTRO DE COSTE: S080 RESPONSABILIDAD UNIVERSITARIA

TOTAL 73.494

COD.	EXPLICACIÓN DEL GASTO	SUBCONCEP.	CONCEPTO	ARTÍCULO	CAPÍTULO
<b>2</b>	<b>GASTOS CORRIENTES EN BIENES Y SERVICIOS</b>				<b>52.911</b>
<b>22</b>	<b>MATERIAL, SUMINISTROS Y OTROS</b>			<b>52.911</b>	
226	GASTOS DIVERSOS		33.417		
226.09	Otros	9.417			
226.31	Artículos para tienda	12.000			
226.32	Estudios de sostenibilidad energética	12.000			
227	TRABAJOS REALIZADOS POR EMPRESAS		19.494		
227.25	Asistencia personal a alumnos discapacitados	19.494			
<b>4</b>	<b>TRANSFERENCIAS CORRIENTES</b>				<b>20.583</b>
<b>48</b>	<b>A FAMILIAS E INSTITUC. SIN FINES DE LUCRO</b>			<b>20.583</b>	
483	A ORGANISMOS E INSTIT. SIN FINES DE LUCRO		20.583		
483.00	A la Fundación General de la Universidad	20.583			

**PRESUPUESTO DE INGRESOS AÑO 2014**

PROGRAMA PRESUPUESTARIO PROPIO: S - INSTITUTOS Y CENTROS UNIVERSITARIOS

CENTRO DE COSTE: S090 ESCUELA DE ESCRITURA

**TOTAL** 4.000

COD.	EXPLICACIÓN DEL INGRESO	SUBCONCEP.	CONCEPTO	ARTÍCULO	CAPÍTULO
3	TASAS, PRECIOS PÚBLICOS Y OTROS INGRESOS				4.000
39	OTROS INGRESOS			4.000	
399	OTROS		4.000		
399.00	Otros ingresos	4.000			

## PRESUPUESTO DE GASTOS AÑO 2014

PROGRAMA PRESUPUESTARIO PROPIO: S - INSTITUTOS Y CENTROS UNIVERSITARIOS

CENTRO DE COSTE: S090 ESCUELA DE ESCRITURA

TOTAL 29.750

COD.	EXPLICACIÓN DEL GASTO	SUBCONCEP.	CONCEPTO	ARTÍCULO	CAPÍTULO
2	<b>GASTOS CORRIENTES EN BIENES Y SERVICIOS</b>				28.350
22	<b>MATERIAL, SUMINISTROS Y OTROS</b>			28.350	
226	GASTOS DIVERSOS		15.000		
226.01	Atenciones protocolarias y representativas	1.000			
226.04	Nuevos programas	8.000			
226.06	Reuniones	6.000			
228	TRABAJOS REALIZADOS POR PROFESIONALES		13.350		
228.03	Trabajos técnicos y de colaboración	13.350			
6	<b>INVERSIONES REALES</b>				1.400
62	<b>INV. NUEVA ASOCIADA AL FUNCION. OPERATIVO DE LOS SERVICIOS</b>			1.400	
624	EQUIPOS PARA PROCESOS DE INFORMACIÓN		1.000		
624.00	Equipos informáticos adquisición	1.000			
626	FONDOS BIBLIOGRÁFICOS		400		
626.00	Libros	400			





## PRESUPUESTO DE GASTOS AÑO 2014

PROGRAMA PRESUPUESTARIO PROPIO: S - INSTITUTOS Y CENTROS UNIVERSITARIOS

CENTRO DE COSTE: S091 CENTRO DE ESTUDIOS CERVANTINOS

TOTAL 20.000

COD.	EXPLICACIÓN DEL GASTO	SUBCONCEP.	CONCEPTO	ARTÍCULO	CAPÍTULO
4	TRANSFERENCIAS CORRIENTES				20.000
48	A FAMILIAS E INSTITUC. SIN FINES DE LUCRO			20.000	
483	A ORGANISMOS E INSTIT. SIN FINES DE LUCRO		20.000		
483.08	Al Centro de Estudios Cervantinos	20.000			



## PROGRAMA Z - INGRESOS GENERALES

---

Z000 INGRESOS GENERALES



**PRESUPUESTO DE 2014**

PROGRAMAS PROPIOS: Z - INGRESOS GENERALES

RESUMEN POR CENTROS DE COSTE

<b>CENTRO DE COSTE</b>	<b>GASTOS</b>	<b>INGRESOS</b>	<b>GASTO NETO</b>
<b>Z - INGRESOS GENERALES</b>	<b>3.727.488</b>	<b>110.957.781</b>	<b>-107.230.293</b>
Z000 INGRESOS GENERALES	3.727.488	110.957.781	-107.230.293

**PRESUPUESTO DE INGRESOS AÑO 2014**

PROGRAMA PRESUPUESTARIO PROPIO: Z - INGRESOS GENERALES

CENTRO DE COSTE: Z000 INGRESOS GENERALES

**TOTAL** **110.957.781**

COD.	EXPLICACIÓN DEL INGRESO	SUBCONCEP.	CONCEPTO	ARTÍCULO	CAPÍTULO
<b>3</b>	<b>TASAS, PRECIOS PÚBLICOS Y OTROS INGRESOS</b>				<b>30.557.152</b>
<b>31</b>	<b>PRECIOS PÚBLICOS</b>			<b>30.557.152</b>	
310	PRECIOS PÚBLICOS POR ENSEÑANZA		29.162.182		
310.00	De estudios oficiales	26.877.127			
310.01	De másteres oficiales	1.665.660			
310.02	De cursos de doctorado	619.395			
313	DERECHOS MATRÍCULA CURSOS Y SEMINARIOS		1.394.970		
313.19	De Estudios Propios	1.069.970			
313.20	De expedición de títulos	325.000			
<b>4</b>	<b>TRANSFERENCIAS CORRIENTES</b>				<b>80.344.256</b>
<b>45</b>	<b>DE COMUNIDADES AUTÓNOMAS</b>			<b>80.184.256</b>	
450	DE LA COMUNIDAD AUTÓNOMA DE MADRID		74.307.206		
450.00	Subvención ordinaria nominativa	74.307.206			
451	DE LA C. A. DE CASTILLA - LA MANCHA		5.877.050		
451.00	Aportación gasto corriente y reposición	5.877.050			
<b>47</b>	<b>DE EMPRESAS PRIVADAS</b>			<b>160.000</b>	
471	DE ENTIDADES PARTICIPADAS POR LA UNIVERSIDAD		160.000		
471.00	De Empresas de la Universidad	160.000			
<b>5</b>	<b>INGRESOS PATRIMONIALES</b>				<b>56.373</b>
<b>55</b>	<b>PRODUCTOS DE CONCESIONES ADMINISTRATIVAS</b>			<b>56.373</b>	
550	DE CONCESIONES AMINISTRATIVAS		56.373		
550.00	De librerías	3.490			
550.01	De cafeterías	52.883			

## PRESUPUESTO DE GASTOS AÑO 2014

PROGRAMA PRESUPUESTARIO PROPIO: Z - INGRESOS GENERALES

CENTRO DE COSTE: Z000 INGRESOS GENERALES

TOTAL 3.727.488

COD.	EXPLICACIÓN DEL GASTO	SUBCONCEP.	CONCEPTO	ARTÍCULO	CAPÍTULO
4	TRANSFERENCIAS CORRIENTES				3.727.488
48	A FAMILIAS E INSTITUC. SIN FINES DE LUCRO			3.727.488	
480	BECAS DE FORMACIÓN		3.727.488		
480.98	Tramo autonómico becas	2.913.035			
480.99	Otras becas y ayudas de estudios	814.453			

