

2013

# Presupuesto

Universidad de Alcalá



Universidad  
de Alcalá








Universidad  
de Alcalá

# Presupuesto

de la Universidad de Alcalá

2013



## ÍNDICE

<b>I. Presupuesto de Gastos .....</b>	<b>5</b>
<b>II. Presupuesto de Ingresos .....</b>	<b>23</b>
<b>III. Programas Presupuestarios Propios: Visión General .....</b>	<b>31</b>
<b>IV. Programas Presupuestarios Propios: Desarrollo .....</b>	<b>41</b>
A - Personal Docente .....	43
B - P.A.S. ....	49
C - Ayuda Social y Formación .....	55
D - Gastos Generales y de Administración .....	63
E - Departamentos y Centros .....	89
F - Secretaría General .....	95
G - Extensión Universitaria .....	103
H - Consejo Social .....	115
I - Innovación y Nuevas Tecnologías .....	121
J - Posgrado y Educación Permanente .....	129
K - Relaciones Internacionales .....	139
L - Infraestructuras y Equipamiento .....	149
M - Investigación .....	173
N - Biblioteca .....	205
O - Estudiantes.....	211
P - Calidad e Innovación Docente .....	225
Q - Coordinación y Comunicación .....	235
R - Campus de Guadalajara .....	243
S - Institutos y Centros Universitarios .....	251
Y - Proyectos con Financiación Afectada .....	267
Z - Ingresos Generales .....	273



## I.- PRESUPUESTO DE GASTOS

---

- 1.- RESUMEN POR CAPÍTULO
- 2.- RESUMEN GENERAL
- 3.- DESARROLLO PROGRAMAS PRESUPUESTARIOS





## PRESUPUESTO DE GASTOS 2013

### RESUMEN POR CAPÍTULOS

CAPÍTULO	IMPORTE	PORCENTAJE
1 GASTOS DE PERSONAL	86.234.408	58,39%
2 GASTOS CORRIENTES EN BIENES Y SERVICIOS	21.303.870	14,43%
3 GASTOS FINANCIEROS	250.000	0,17%
4 TRANSFERENCIAS CORRIENTES	3.822.849	2,59%
6 INVERSIONES REALES	31.971.209	21,65%
8 ACTIVOS FINANCIEROS	222.587	0,15%
9 PASIVOS FINANCIEROS	3.873.172	2,62%
<b>TOTAL GASTOS</b>	<b>147.678.095</b>	<b>100,00%</b>

**PRESUPUESTO DE GASTOS AÑO 2013**

## RESUMEN GENERAL

					TOTAL	147.678.095
COD.	EXPLICACIÓN DEL GASTO	SUBCONCEP.	CONCEPTO	ARTÍCULO	CAPÍTULO	
<b>1</b>	<b>GASTOS DE PERSONAL</b>					<b>86.234.408</b>
<b>12</b>	<b>FUNCIONARIOS</b>				<b>51.259.783</b>	
120	RETRIBUCIONES BÁSICAS			20.381.156		
120.00	Sueldos	16.312.486				
120.01	Trienios	4.068.670				
121	RETRIBUCIONES COMPLEMENTARIAS			30.878.627		
121.00	Complemento de destino	12.007.061				
121.01	Complemento específico general	10.748.529				
121.02	Complemento específico por Méritos docentes	3.937.963				
121.03	Complemento específico por cargos académicos	566.003				
121.04	Complemento méritos docentes no universitarios	38.435				
121.05	Complemento personal no absorbible	39.192				
121.06	Complemento autonómico por méritos individuales	884.709				
121.17	Complemento retributivo de la C.M.	2.656.735				
<b>13</b>	<b>LABORALES</b>				<b>19.518.712</b>	
130	PERSONAL FIJO			17.388.732		
130.00	Sueldos	13.862.058				
130.01	Trienios	808.765				
130.02	Antigüedad consolidada	214.675				
130.03	Complemento jefatura	96.352				
130.04	Complemento jornada	353.173				
130.05	Complemento personal no absorbible	71.928				
130.06	Complemento dirección fuera convenio	39.118				
130.07	Complemento "ad personam"	3.435				
130.08	Complemento específico por méritos docentes	239.836				
130.09	Otras retribuciones	52.394				
130.11	Complemento Objetivos	10.464				
130.12	Complemento específico por Cargos Académicos Personal Laboral	67.392				
130.14	Complemento méritos docentes no univesitarios	3.149				
130.15	Complemento autonómico por méritos individuales	502.868				
130.17	Complemento retributivo de la C.M.	1.063.125				
131	PERSONAL EVENTUAL			2.129.980		
131.00	Retribuciones Basicas	1.855.914				
131.01	Trienios	66.902				
131.02	Antigüedad consolidada	4.202				
131.03	Complemento jefatura Personal Eventual	7.233				
131.04	Complemento jornada Personal Eventual	77.862				
131.05	Complemento personal no absorbible	706				
131.07	Complemento objetivos	14.397				
131.08	Indemnización fin contrato Personal Eventual	88.105				
131.09	Otras retribuciones	14.659				
<b>15</b>	<b>INCENTIVOS AL RENDIMIENTO</b>				<b>4.454.631</b>	
150	PRODUCTIVIDAD			4.375.084		
150.00	Productividad personal docente	2.248.476				
150.02	Productividad P.A.S. fija	1.160.406				

## PRESUPUESTO DE GASTOS AÑO 2013

## RESUMEN GENERAL

					TOTAL	147.678.095
COD.	EXPLICACIÓN DEL GASTO	SUBCONCEP.	CONCEPTO	ARTÍCULO	CAPÍTULO	
150.04	Productividad Personal Docente Sanitario	966.202				
151	GRATIFICACIONES		79.547			
151.00	Gratificaciones funcionarios	22.008				
151.01	Gratificaciones personal laboral	1.448				
151.02	Horas extras PAS laboral	56.091				
<b>16</b>	<b>CUOTAS, PRESTACIONES Y GASTOS SOCIALES A CARGO DEL EMPLEADOR</b>				<b>11.001.282</b>	
160	CUOTAS SOCIALES		10.296.827			
160.00	Seguridad Social personal funcionario	4.633.913				
160.01	Seguridad Social personal laboral	5.134.120				
160.02	Seguridad Social personal eventual	528.794				
162	GASTOS SOCIALES DEL PERSONAL		704.455			
162.00	Formación y perfeccionamiento del personal	130.000				
162.01	Ayuda social	365.505				
162.03	Indemnización, jubilación por invalidez o muerte	208.950				
<b>2</b>	<b>GASTOS CORRIENTES EN BIENES Y SERVICIOS</b>					<b>21.303.870</b>
<b>20</b>	<b>ARRENDAMIENTOS</b>				<b>347.500</b>	
202	ARRENDAM. DE EDIFICIOS Y OTRAS CONS.		181.600			
202.00	Locales comerciales	15.000				
202.01	Alquileres	166.600				
203	ARRENDAM. MAQUI., INSTA. Y UTILLAJE		165.900			
203.00	Arrendamiento de maquinaria, instalaciones y utillaje	165.900				
<b>21</b>	<b>REPARACIÓN, MANT. Y CONSERVACIÓN</b>				<b>3.133.257</b>	
210	INFRAEST. Y BIENES NATURALES		1.322.266			
210.00	Reparación, mantenimiento y conservación de bienes naturales	1.322.266				
212	EDIFICIOS Y OTRAS CONSTRUCCIONES		150.000			
212.00	Edificios y otras construcciones	150.000				
213	MAQUINARIA, INSTALACIONES Y UTILLAJE		703.050			
213.00	Maquinaria, instalaciones y utillaje	703.050				
214	ELEMENTOS DE TRANSPORTE		10.716			
214.00	Elementos de transporte	10.716				
215	MOBILIARIO Y ENSERES		10.000			
215.00	Mobiliario y enseres	10.000				
216	EQUIPOS PROCESOS DE INFORMACIÓN		932.225			
216.00	Mantenimiento de Equipos informáticos	932.225				
217	INSTALACIONES TÉCNICAS		5.000			
217.00	Instalaciones técnicas	5.000				
<b>22</b>	<b>MATERIAL, SUMINISTROS Y OTROS</b>				<b>15.987.090</b>	
220	MATERIAL DE OFICINA		398.194			
220.00	Ordinario no inventariable	135.000				
220.01	Prensa, revistas, libros y otras publicaciones	26.184				
220.02	Material informático no inventariable	46.310				
220.03	Fotocopias	154.700				
220.09	Otro material no inventariable	36.000				
221	SUMINISTROS		4.528.659			

**PRESUPUESTO DE GASTOS AÑO 2013**

## RESUMEN GENERAL

**TOTAL**      **147.678.095**

COD.	EXPLICACIÓN DEL GASTO	SUBCONCEP.	CONCEPTO	ARTÍCULO	CAPÍTULO
221.00	Energía eléctrica	2.660.000			
221.01	Agua	315.000			
221.02	Gas	1.226.028			
221.03	Combustibles	9.300			
221.04	Vestuario	208.217			
221.06	Material deportivo	31.000			
221.07	Material para mantenimiento de edificios	37.814			
221.09	Otros suministros	41.300			
222	COMUNICACIONES		1.341.770		
222.00	Telefónicas	1.013.000			
222.01	Postales	200.000			
222.02	Telegráficas	7.242			
222.03	Télex y telefax	1.100			
222.05	Mensajería	81.928			
222.06	Telemensaje	4.000			
222.09	Otras comunicaciones	34.500			
223	TRANSPORTES		17.000		
223.00	Transportes	17.000			
224	PRIMAS DE SEGUROS		234.307		
224.00	Primas de seguros	234.307			
225	TRIBUTOS		40.000		
225.00	Tributos estatales	39.250			
225.02	Tributos locales	750			
226	GASTOS DIVERSOS		1.239.075		
226.00	Cánones	13.056			
226.01	Atenciones protocolarias y representativas	150.165			
226.02	Publicidad y propaganda	198.222			
226.04	Nuevos programas y prácticas de campo	132.500			
226.05	Culturales	83.100			
226.06	Reuniones y conferencias	111.638			
226.07	Suscripciones y cuotas profesionales	24.377			
226.09	Otros	269.117			
226.20	Contrato - Programa con Titulaciones	110.000			
226.22	Consortio Madroño	45.000			
226.23	Programas y convocatorias	25.000			
226.28	Imprenta y publicaciones institucionales	14.100			
226.29	Atenciones protocolarias Institucionales	30.000			
226.30	Material médico de asistencia	8.800			
226.31	Estudios de sostenibilidad energética	12.000			
226.32	Estudios de responsabilidad social universitaria	12.000			
227	TRABAJOS REALIZADOS POR EMPRESAS		7.466.249		
227.00	Limpieza y aseo	4.423.377			
227.01	Seguridad	1.001.000			
227.02	Transportes	68.500			
227.03	Servicios de mudanzas y custodia	187.324			
227.04	Servicio de traducción	10.000			

## PRESUPUESTO DE GASTOS AÑO 2013

## RESUMEN GENERAL

TOTAL 147.678.095

COD.	EXPLICACIÓN DEL GASTO	SUBCONCEP.	CONCEPTO	ARTÍCULO	CAPÍTULO
227.05	Servicios contratados de mensajería interna	100.000			
227.06	Estudios y trabajos técnicos	440.144			
227.07	Servicio de Acceso al Documento	15.000			
227.09	Artes gráficas	198.156			
227.10	Servicios Aula Virtual	110.000			
227.11	Gestión de instalaciones deportivas	333.925			
227.12	Servicios de transporte, alojamiento, manutención y otros	124.000			
227.14	Retirada y eliminación de residuos	200.000			
227.16	Docencia	5.000			
227.18	Programa de reducción de costes de energías y agua	31.500			
227.22	Red de voz	58.000			
227.25	Asistencia personal a alumnos discapacitados	19.494			
227.28	Análisis clínicos	31.629			
227.99	Otros trabajos realizados por empresas	109.200			
228	TRABAJOS REALIZADOS POR PROFESIONALES		721.836		
228.00	Asesoría jurídica	13.000			
228.01	Técnicos deportivos	94.246			
228.02	Docencia	313.580			
228.03	Trabajos técnicos y de colaboración	268.010			
228.04	Servicio de traducción	8.000			
228.05	Jurídico - Contencioso	25.000			
<b>23</b>	<b>INDEMNIZ. POR RAZÓN DE SERVICIO</b>			564.023	
230	DIETAS		94.120		
230.00	Dietas U.A.	75.340			
230.03	Tribunales tesis doctorales	13.000			
230.04	Tribunales de Selectividad	5.780			
231	LOCOMOCIÓN		201.590		
231.00	Locomoción U.A.	176.800			
231.03	Tribunales tesis doctorales	21.000			
231.04	Tribunales de Selectividad	3.790			
233	OTRAS INDEMNIZACIONES		268.313		
233.02	Tribunales P.A.S.	15.000			
233.04	Tribunales Selectividad	196.503			
233.05	Tribunales pruebas mayores de 25 años	4.900			
233.06	Reuniones del Consejo Social	51.410			
233.09	Otras indemnizaciones	500			
<b>24</b>	<b>GASTOS DE DOCENCIA</b>			1.272.000	
249	GASTOS DE DOCENCIA		1.272.000		
249.00	Gastos de docencia	1.032.000			
249.10	Gastos de docencia de decanatos	170.000			
249.20	Prácticum	70.000			
<b>3</b>	<b>GASTOS FINANCIEROS</b>				250.000
<b>31</b>	<b>PRÉSTAMOS DEL INTERIOR</b>			250.000	
310	INTERESES FINANCIEROS		250.000		
310.00	Préstamo Santander	250.000			

**PRESUPUESTO DE GASTOS AÑO 2013**
**RESUMEN GENERAL**

					<b>TOTAL</b>	<b>147.678.095</b>
<b>COD.</b>	<b>EXPLICACIÓN DEL GASTO</b>	<b>SUBCONCEP.</b>	<b>CONCEPTO</b>	<b>ARTÍCULO</b>	<b>CAPÍTULO</b>	
<b>4</b>	<b>TRANSFERENCIAS CORRIENTES</b>					<b>3.822.849</b>
<b>48</b>	<b>A FAMILIAS E INSTITUC. SIN FINES DE LUCRO</b>			<b>3.715.849</b>		
480	BECAS DE FORMACIÓN		170.250			
480.00	Becas de formación	68.520				
480.03	Becas Ayuntamiento de Alcalá de Henares	64.000				
480.04	Becas movilidad global	37.730				
481	OTRAS TRANSF. A FAMILIAS SIN FINES DE LUCRO		2.203.157			
481.00	Realización de prácticas en empresas	97.493				
481.02	Para bolsas de viaje a lectores	11.385				
481.03	Para programas de movilidad de docentes	24.000				
481.04	Para becarios de programas eurocomunitarios	1.300.405				
481.07	A familiares de víctimas del terrorismo	1.800				
481.09	Otras transferencias varias	558.600				
481.11	Convenio RENFE	72.000				
481.19	Becas "Cardenal Cisneros" del Consejo Social	29.634				
481.20	Para becarios programas prácticas en empresas	23.840				
481.21	Para personal docente y no docente para formación	16.000				
481.26	Para programas de internacionalización	5.000				
481.27	Gestiones con instituciones en Iberoamérica	48.000				
481.28	Oficina universitaria Bruselas	15.000				
483	A ORGANISMOS E INSTIT. SIN FINES DE LUCRO		1.342.442			
483.00	A la Fundación General de la Universidad	715.436				
483.04	A las secciones sindicales	10.400				
483.05	A asociaciones de alumnos	1.000				
483.06	A los Órganos de Representación	10.400				
483.08	Al Centro de Estudios Cevantinos	20.000				
483.09	A otros organismos e instituciones	16.000				
483.15	Al Consorcio Alcalá de Henares Patrimonio de la Humanidad	45.000				
483.23	Premios a la transferencia de conocimientos	36.000				
483.27	A la Fundación General de la UA	138.206				
483.28	Al Instituto Benjamín Franklin	340.000				
483.30	A la Fundación Chile-España	10.000				
<b>49</b>	<b>AL EXTERIOR</b>			<b>107.000</b>		
490	CONVENIOS DE COOPERACIÓN		107.000			
490.02	Cátedra UNESCO de Educación Superior	5.000				
490.12	Programa de sensibilización (punto de información al voluntariado)	12.000				
490.25	Convocatoria para programas de cooperación	90.000				
<b>6</b>	<b>INVERSIONES REALES</b>					<b>31.971.209</b>
<b>62</b>	<b>INV. NUEVA ASOCIADA AL FUNCION. OPERATIVO DE LOS SERVICIOS</b>			<b>12.792.443</b>		
620	INVERSIONES NUEVAS ASOCIADAS AL FUNCIONAMIENTO OPERATIVO DE EDIFICIOS		10.537.833			
620.19	Obras cuarteles del Príncipe y Lepanto	9.574.833				
620.22	Equipos técnicos de proyectos	255.000				
620.49	Jardín botánico	8.000				

## PRESUPUESTO DE GASTOS AÑO 2013

## RESUMEN GENERAL

TOTAL 147.678.095

COD.	EXPLICACIÓN DEL GASTO	SUBCONCEP.	CONCEPTO	ARTÍCULO	CAPÍTULO
620.70	Obras emergencia RMS	170.000			
620.71	Actuaciones conservación edificios históricos	170.000			
620.72	Actuaciones riesgos en edificios	170.000			
620.73	Actuaciones accesibilidad y ajustes en edificios	80.000			
620.74	Puesta a punto de instalaciones y legalización de edificios	110.000			
621	MAQUINARIA, INSTALACIONES Y UTILLAJE		17.000		
621.02	Instalaciones técnicas	16.000			
621.03	Equipos audiovisuales	1.000			
623	MOBILIARIO Y ENSERES		71.000		
623.99	Otros equipamientos	71.000			
624	EQUIPOS PARA PROCESOS DE INFORMACIÓN		750.043		
624.00	Equipos informáticos adquisición	11.500			
624.03	Nuevas funcionalidades	215.000			
624.80	Renovación de equipos informáticos. Renting	443.543			
624.91	Plan tecnológico	80.000			
626	FONDOS BIBLIOGRÁFICOS		1.416.567		
626.00	Libros	66.900			
626.01	Manuales	60.000			
626.02	Publicaciones periódicas	210.612			
626.03	Recursos electrónicos	1.079.055			
<b>64</b>	<b>GASTOS EN INVESTIGACIÓN Y DESARROLLO</b>			<b>19.178.766</b>	
640	GASTOS DE PERSONAL EN I+D		2.651.917		
640.03	Personal investigador contratado por convenio (Ramón y Cajal)	441.833			
640.05	Personal Laboral investigación (Juan de la Cierva)	124.304			
640.06	Personal contratado PIF	1.278.361			
640.07	Personal investigador de apoyo C.M.	47.138			
640.10	Personal contratado C. Castilla-La Mancha	201.641			
640.14	Personal contratado técnicos de apoyo M.I.C.IN.	149.237			
640.16	Ayuda gestión de becas FPI-FPU	20.000			
640.17	Personal Contratado Postdoctorales	320.211			
640.18	Personal contratado postdoctoral en el extranjero (MICINN)	69.192			
642	REPARACIÓN, MANTENIMIENTO Y CONSERVACIÓN		314.636		
642.01	De equipos de investigación	314.636			
643	MATERIAL, SUMINISTROS Y OTROS		191.690		
643.00	Material de oficina	4.650			
643.04	Material fungible de laboratorio	120.160			
643.06	Comunicaciones	2.500			
643.07	Reuniones y conferencias	15.000			
643.12	Tributos	10.000			
643.13	Gastos diversos	37.380			
643.19	Cuota anual del CERMN	2.000			
645	TRANSFERENCIAS CORRIENTES		1.657.150		
645.02	Becarios de investigación de la Univ. de Alcalá	400.666			

**PRESUPUESTO DE GASTOS AÑO 2013**
**RESUMEN GENERAL**

					<b>TOTAL</b>	<b>147.678.095</b>
<b>COD.</b>	<b>EXPLICACIÓN DEL GASTO</b>	<b>SUBCONCEP.</b>	<b>CONCEPTO</b>	<b>ARTÍCULO</b>	<b>CAPÍTULO</b>	
645.04	Becarios FPU De la Universidad de Alcalá	183.598				
645.07	Movilidad personal investigador Espacio Europeo	165.000				
645.08	Estancias de becarios FPI MICINN en el extranjero	74.200				
645.09	Bolsas de viaje	50.000				
645.10	Sabáticos	32.400				
645.11	Otras transferencias	17.000				
645.15	Seguro de becarios	5.000				
645.20	A la Fundación General de la Universidad	367.934				
645.22	Becas de iniciación	28.615				
645.23	Premios " Jóvenes Investigadores "	5.000				
645.27	Ayudas de iniciación a la actividad investigadora	218.042				
645.29	Becas FPU del MEC	37.455				
645.30	Estancias de Becario FPU MEC en el extranjero	72.240				
646	INVERSIONES REALES			5.500		
646.01	Aparataje científico	5.500				
649	GASTOS ASOCIADOS AL DESARROLLO DE LA INVESTIGACIÓN			14.357.873		
649.00	Gastos asociados al desarrollo de la investigación	13.282.873				
649.03	Financiación Proyectos Puente	25.000				
649.05	Ayudas para la preparación de proyectos europeos	10.000				
649.26	Reparto Fondos de investigación	660.000				
649.27	Programa I3 DGUI C.M	130.000				
649.60	Creación y consolidación grupos de investigación	250.000				
<b>8</b>	<b>ACTIVOS FINANCIEROS</b>					<b>222.587</b>
<b>83</b>	<b>CONCESIÓN PRESTAMOS FUERA SECTOR PÚBLICO</b>				<b>222.587</b>	
830	PRÉSTAMOS A CORTO PLAZO AL PERSONAL			222.587		
830.00	Préstamos a corto plazo al personal	222.587				
<b>9</b>	<b>PASIVOS FINANCIEROS</b>					<b>3.873.172</b>
<b>91</b>	<b>AMORTIZACIÓN PRÉSTAMOS DEL INTERIOR</b>				<b>3.873.172</b>	
913	A LARGO PLAZO EN ENTES FUERA DEL SECT. PÚB.			3.873.172		
913.00	Al Santander Central Hispano	3.873.172				



## PRESUPUESTO DE GASTOS AÑO 2013

## RESUMEN DEL PROGRAMA 422D "ENSEÑANZAS UNIVERSITARIAS"

					TOTAL	128.499.329
COD.	EXPLICACIÓN DEL GASTO	SUBCONCEP.	CONCEPTO	ARTÍCULO	CAPÍTULO	
<b>1</b>	<b>GASTOS DE PERSONAL</b>					<b>86.234.408</b>
<b>12</b>	<b>FUNCIONARIOS</b>				<b>51.259.783</b>	
120	RETRIBUCIONES BÁSICAS		20.381.156			
120.00	Sueldos	16.312.486				
120.01	Trienios	4.068.670				
121	RETRIBUCIONES COMPLEMENTARIAS		30.878.627			
121.00	Complemento de destino	12.007.061				
121.01	Complemento específico general	10.748.529				
121.02	Complemento específico por Méritos docentes	3.937.963				
121.03	Complemento específico por cargos académicos	566.003				
121.04	Complemento méritos docentes no universitarios	38.435				
121.05	Complemento personal no absorbible	39.192				
121.06	Complemento autonómico por méritos individuales	884.709				
121.17	Complemento retributivo de la C.M.	2.656.735				
<b>13</b>	<b>LABORALES</b>				<b>19.518.712</b>	
130	PERSONAL FIJO		17.388.732			
130.00	Sueldos	13.862.058				
130.01	Trienios	808.765				
130.02	Antigüedad consolidada	214.675				
130.03	Complemento jefatura	96.352				
130.04	Complemento jornada	353.173				
130.05	Complemento personal no absorbible	71.928				
130.06	Complemento dirección fuera convenio	39.118				
130.07	Complemento "ad personam"	3.435				
130.08	Complemento específico por méritos docentes	239.836				
130.09	Otras retribuciones	52.394				
130.11	Complemento Objetivos	10.464				
130.12	Complemento específico por Cargos Académicos Personal Laboral	67.392				
130.14	Complemento méritos docentes no univesitarios	3.149				
130.15	Complemento autonómico por méritos individuales	502.868				
130.17	Complemento retributivo de la C.M.	1.063.125				
131	PERSONAL EVENTUAL		2.129.980			
131.00	Retribuciones Basicas	1.855.914				
131.01	Trienios	66.902				
131.02	Antigüedad consolidada	4.202				
131.03	Complemento jefatura Personal Eventual	7.233				
131.04	Complemento jornada Personal Eventual	77.862				
131.05	Complemento personal no absorbible	706				
131.07	Complemento objetivos	14.397				
131.08	Indemnización fin contrato Personal Eventual	88.105				
131.09	Otras retribuciones	14.659				
<b>15</b>	<b>INCENTIVOS AL RENDIMIENTO</b>				<b>4.454.631</b>	
150	PRODUCTIVIDAD		4.375.084			
150.00	Productividad personal docente	2.248.476				
150.02	Productividad P.A.S. fija	1.160.406				

**PRESUPUESTO DE GASTOS AÑO 2013**
**RESUMEN DEL PROGRAMA 422D "ENSEÑANZAS UNIVERSITARIAS"**

					TOTAL	128.499.329
COD.	EXPLICACIÓN DEL GASTO	SUBCONCEP.	CONCEPTO	ARTÍCULO	CAPÍTULO	
150.04	Productividad Personal Docente Sanitario	966.202				
151	GRATIFICACIONES		79.547			
151.00	Gratificaciones funcionarios	22.008				
151.01	Gratificaciones personal laboral	1.448				
151.02	Horas extras PAS laboral	56.091				
<b>16</b>	<b>CUOTAS, PRESTACIONES Y GASTOS SOCIALES A CARGO DEL EMPLEADOR</b>				<b>11.001.282</b>	
160	CUOTAS SOCIALES		10.296.827			
160.00	Seguridad Social personal funcionario	4.633.913				
160.01	Seguridad Social personal laboral	5.134.120				
160.02	Seguridad Social personal eventual	528.794				
162	GASTOS SOCIALES DEL PERSONAL		704.455			
162.00	Formación y perfeccionamiento del personal	130.000				
162.01	Ayuda social	365.505				
162.03	Indemnización, jubilación por invalidez o muerte	208.950				
<b>2</b>	<b>GASTOS CORRIENTES EN BIENES Y SERVICIOS</b>				<b>21.303.870</b>	
<b>20</b>	<b>ARRENDAMIENTOS</b>				<b>347.500</b>	
202	ARRENDAM. DE EDIFICIOS Y OTRAS CONS.		181.600			
202.00	Locales comerciales	15.000				
202.01	Alquileres	166.600				
203	ARRENDAM. MAQUI., INSTA. Y UTILLAJE		165.900			
203.00	Arrendamiento de maquinaria, instalaciones y utillaje	165.900				
<b>21</b>	<b>REPARACIÓN, MANT. Y CONSERVACIÓN</b>				<b>3.133.257</b>	
210	INFRAEST. Y BIENES NATURALES		1.322.266			
210.00	Reparación, mantenimiento y conservación de bienes naturales	1.322.266				
212	EDIFICIOS Y OTRAS CONSTRUCCIONES		150.000			
212.00	Edificios y otras construcciones	150.000				
213	MAQUINARIA, INSTALACIONES Y UTILLAJE		703.050			
213.00	Maquinaria, instalaciones y utillaje	703.050				
214	ELEMENTOS DE TRANSPORTE		10.716			
214.00	Elementos de transporte	10.716				
215	MOBILIARIO Y ENSERES		10.000			
215.00	Mobiliario y enseres	10.000				
216	EQUIPOS PROCESOS DE INFORMACIÓN		932.225			
216.00	Mantenimiento de Equipos informáticos	932.225				
217	INSTALACIONES TÉCNICAS		5.000			
217.00	Instalaciones técnicas	5.000				
<b>22</b>	<b>MATERIAL, SUMINISTROS Y OTROS</b>				<b>15.987.090</b>	
220	MATERIAL DE OFICINA		398.194			
220.00	Ordinario no inventariable	135.000				
220.01	Prensa, revistas, libros y otras publicaciones	26.184				
220.02	Material informático no inventariable	46.310				
220.03	Fotocopias	154.700				
220.09	Otro material no inventariable	36.000				
221	SUMINISTROS		4.528.659			

## PRESUPUESTO DE GASTOS AÑO 2013

## RESUMEN DEL PROGRAMA 422D "ENSEÑANZAS UNIVERSITARIAS"

TOTAL 128.499.329

COD.	EXPLICACIÓN DEL GASTO	SUBCONCEP.	CONCEPTO	ARTÍCULO	CAPÍTULO
221.00	Energía eléctrica	2.660.000			
221.01	Agua	315.000			
221.02	Gas	1.226.028			
221.03	Combustibles	9.300			
221.04	Vestuario	208.217			
221.06	Material deportivo	31.000			
221.07	Material para mantenimiento de edificios	37.814			
221.09	Otros suministros	41.300			
222	COMUNICACIONES		1.341.770		
222.00	Telefónicas	1.013.000			
222.01	Postales	200.000			
222.02	Telegráficas	7.242			
222.03	Télex y telefax	1.100			
222.05	Mensajería	81.928			
222.06	Telemensaje	4.000			
222.09	Otras comunicaciones	34.500			
223	TRANSPORTES		17.000		
223.00	Transportes	17.000			
224	PRIMAS DE SEGUROS		234.307		
224.00	Primas de seguros	234.307			
225	TRIBUTOS		40.000		
225.00	Tributos estatales	39.250			
225.02	Tributos locales	750			
226	GASTOS DIVERSOS		1.239.075		
226.00	Cánones	13.056			
226.01	Atenciones protocolarias y representativas	150.165			
226.02	Publicidad y propaganda	198.222			
226.04	Nuevos programas y prácticas de campo	132.500			
226.05	Culturales	83.100			
226.06	Reuniones y conferencias	111.638			
226.07	Suscripciones y cuotas profesionales	24.377			
226.09	Otros	269.117			
226.20	Contrato - Programa con Titulaciones	110.000			
226.22	Consortio Madroño	45.000			
226.23	Programas y convocatorias	25.000			
226.28	Imprenta y publicaciones institucionales	14.100			
226.29	Atenciones protocolarias Institucionales	30.000			
226.30	Material médico de asistencia	8.800			
226.31	Estudios de sostenibilidad energética	12.000			
226.32	Estudios de responsabilidad social universitaria	12.000			
227	TRABAJOS REALIZADOS POR EMPRESAS		7.466.249		
227.00	Limpieza y aseo	4.423.377			
227.01	Seguridad	1.001.000			
227.02	Transportes	68.500			
227.03	Servicios de mudanzas y custodia	187.324			
227.04	Servicio de traducción	10.000			

**PRESUPUESTO DE GASTOS AÑO 2013**
**RESUMEN DEL PROGRAMA 422D "ENSEÑANZAS UNIVERSITARIAS"**
**TOTAL** **128.499.329**

COD.	EXPLICACIÓN DEL GASTO	SUBCONCEP.	CONCEPTO	ARTÍCULO	CAPÍTULO
227.05	Servicios contratados de mensajería interna	100.000			
227.06	Estudios y trabajos técnicos	440.144			
227.07	Servicio de Acceso al Documento	15.000			
227.09	Artes gráficas	198.156			
227.10	Servicios Aula Virtual	110.000			
227.11	Gestión de instalaciones deportivas	333.925			
227.12	Servicios de transporte, alojamiento, manutención y otros	124.000			
227.14	Retirada y eliminación de residuos	200.000			
227.16	Docencia	5.000			
227.18	Programa de reducción de costes de energías y agua	31.500			
227.22	Red de voz	58.000			
227.25	Asistencia personal a alumnos discapacitados	19.494			
227.28	Análisis clínicos	31.629			
227.99	Otros trabajos realizados por empresas	109.200			
228	<b>TRABAJOS REALIZADOS POR PROFESIONALES</b>		721.836		
228.00	Asesoría jurídica	13.000			
228.01	Técnicos deportivos	94.246			
228.02	Docencia	313.580			
228.03	Trabajos técnicos y de colaboración	268.010			
228.04	Servicio de traducción	8.000			
228.05	Jurídico - Contencioso	25.000			
<b>23</b>	<b>INDEMNIZ. POR RAZÓN DE SERVICIO</b>			564.023	
230	<b>DIETAS</b>		94.120		
230.00	Dietas U.A.	75.340			
230.03	Tribunales tesis doctorales	13.000			
230.04	Tribunales de Selectividad	5.780			
231	<b>LOCOMOCIÓN</b>		201.590		
231.00	Locomoción U.A.	176.800			
231.03	Tribunales tesis doctorales	21.000			
231.04	Tribunales de Selectividad	3.790			
233	<b>OTRAS INDEMNIZACIONES</b>		268.313		
233.02	Tribunales P.A.S.	15.000			
233.04	Tribunales Selectividad	196.503			
233.05	Tribunales pruebas mayores de 25 años	4.900			
233.06	Reuniones del Consejo Social	51.410			
233.09	Otras indemnizaciones	500			
<b>24</b>	<b>GASTOS DE DOCENCIA</b>			1.272.000	
249	<b>GASTOS DE DOCENCIA</b>		1.272.000		
249.00	Gastos de docencia	1.032.000			
249.10	Gastos de docencia de decanatos	170.000			
249.20	Prácticum	70.000			
<b>3</b>	<b>GASTOS FINANCIEROS</b>				250.000
<b>31</b>	<b>PRÉSTAMOS DEL INTERIOR</b>			250.000	
310	<b>INTERESES FINANCIEROS</b>		250.000		
310.00	Préstamo Santander	250.000			

## PRESUPUESTO DE GASTOS AÑO 2013

## RESUMEN DEL PROGRAMA 422D "ENSEÑANZAS UNIVERSITARIAS"

					TOTAL	128.499.329
COD.	EXPLICACIÓN DEL GASTO	SUBCONCEP.	CONCEPTO	ARTÍCULO	CAPÍTULO	
<b>4</b>	<b>TRANSFERENCIAS CORRIENTES</b>					<b>3.822.849</b>
<b>48</b>	<b>A FAMILIAS E INSTITUC. SIN FINES DE LUCRO</b>			<b>3.715.849</b>		
480	BECAS DE FORMACIÓN		170.250			
480.00	Becas de formación	68.520				
480.03	Becas Ayuntamiento de Alcalá de Henares	64.000				
480.04	Becas movilidad global	37.730				
481	OTRAS TRANSF. A FAMILIAS SIN FINES DE LUCRO		2.203.157			
481.00	Realización de prácticas en empresas	97.493				
481.02	Para bolsas de viaje a lectores	11.385				
481.03	Para programas de movilidad de docentes	24.000				
481.04	Para becarios de programas eurocomunitarios	1.300.405				
481.07	A familiares de víctimas del terrorismo	1.800				
481.09	Otras transferencias varias	558.600				
481.11	Convenio RENFE	72.000				
481.19	Becas "Cardenal Cisneros" del Consejo Social	29.634				
481.20	Para becarios programas prácticas en empresas	23.840				
481.21	Para personal docente y no docente para formación	16.000				
481.26	Para programas de internacionalización	5.000				
481.27	Gestiones con instituciones en Iberoamérica	48.000				
481.28	Oficina universitaria Bruselas	15.000				
483	A ORGANISMOS E INSTIT. SIN FINES DE LUCRO		1.342.442			
483.00	A la Fundación General de la Universidad	715.436				
483.04	A las secciones sindicales	10.400				
483.05	A asociaciones de alumnos	1.000				
483.06	A los Órganos de Representación	10.400				
483.08	Al Centro de Estudios Cevantinos	20.000				
483.09	A otros organismos e instituciones	16.000				
483.15	Al Consorcio Alcalá de Henares Patrimonio de la Humanidad	45.000				
483.23	Premios a la transferencia de conocimientos	36.000				
483.27	A la Fundación General de la UA	138.206				
483.28	Al Instituto Benjamín Franklin	340.000				
483.30	A la Fundación Chile-España	10.000				
<b>49</b>	<b>AL EXTERIOR</b>			<b>107.000</b>		
490	CONVENIOS DE COOPERACIÓN		107.000			
490.02	Cátedra UNESCO de Educación Superior	5.000				
490.12	Programa de sensibilización (punto de información al voluntariado)	12.000				
490.25	Convocatoria para programas de cooperación	90.000				
<b>6</b>	<b>INVERSIONES REALES</b>					<b>12.792.443</b>
<b>62</b>	<b>INV. NUEVA ASOCIADA AL FUNCION. OPERATIVO DE LOS SERVICIOS</b>			<b>12.792.443</b>		
620	INVERSIONES NUEVAS ASOCIADAS AL FUNCIONAMIENTO OPERATIVO DE EDIFICIOS		10.537.833			
620.19	Obras cuarteles del Príncipe y Lepanto	9.574.833				
620.22	Equipos técnicos de proyectos	255.000				
620.49	Jardín botánico	8.000				

**PRESUPUESTO DE GASTOS AÑO 2013**
**RESUMEN DEL PROGRAMA 422D "ENSEÑANZAS UNIVERSITARIAS"**
**TOTAL**      **128.499.329**

<b>COD.</b>	<b>EXPLICACIÓN DEL GASTO</b>	<b>SUBCONCEP.</b>	<b>CONCEPTO</b>	<b>ARTÍCULO</b>	<b>CAPÍTULO</b>
620.70	Obras emergencia RMS	170.000			
620.71	Actuaciones conservación edificios históricos	170.000			
620.72	Actuaciones riesgos en edificios	170.000			
620.73	Actuaciones accesibilidad y ajustes en edificios	80.000			
620.74	Puesta a punto de instalaciones y legalización de edificios	110.000			
621	<b>MAQUINARIA, INSTALACIONES Y UTILLAJE</b>		17.000		
621.02	Instalaciones técnicas	16.000			
621.03	Equipos audiovisuales	1.000			
623	<b>MOBILIARIO Y ENSERES</b>		71.000		
623.99	Otros equipamientos	71.000			
624	<b>EQUIPOS PARA PROCESOS DE INFORMACIÓN</b>		750.043		
624.00	Equipos informáticos adquisición	11.500			
624.03	Nuevas funcionalidades	215.000			
624.80	Renovación de equipos informáticos. Renting	443.543			
624.91	Plan tecnológico	80.000			
626	<b>FONDOS BIBLIOGRÁFICOS</b>		1.416.567		
626.00	Libros	66.900			
626.01	Manuales	60.000			
626.02	Publicaciones periódicas	210.612			
626.03	Recursos electrónicos	1.079.055			
<b>8</b>	<b>ACTIVOS FINANCIEROS</b>				<b>222.587</b>
<b>83</b>	<b>CONCESIÓN PRESTAMOS FUERA SECTOR PÚBLICO</b>			<b>222.587</b>	
830	PRÉSTAMOS A CORTO PLAZO AL PERSONAL		222.587		
830.00	Préstamos a corto plazo al personal	222.587			
<b>9</b>	<b>PASIVOS FINANCIEROS</b>				<b>3.873.172</b>
<b>91</b>	<b>AMORTIZACIÓN PRÉSTAMOS DEL INTERIOR</b>			<b>3.873.172</b>	
913	A LARGO PLAZO EN ENTES FUERA DEL SECT. PÚB.		3.873.172		
913.00	Al Santander Central Hispano	3.873.172			

## PRESUPUESTO DE GASTOS AÑO 2013

## RESUMEN DEL PROGRAMA 541A "INVESTIGACIÓN"

					TOTAL	19.178.766
COD.	EXPLICACIÓN DEL GASTO	SUBCONCEP.	CONCEPTO	ARTÍCULO	CAPÍTULO	
6	INVERSIONES REALES					19.178.766
64	GASTOS EN INVESTIGACIÓN Y DESARROLLO			19.178.766		
640	GASTOS DE PERSONAL EN I+D		2.651.917			
640.03	Personal investigador contratado por convenio (Ramón y Cajal)	441.833				
640.05	Personal Laboral investigación (Juan de la Cierva)	124.304				
640.06	Personal contratado PIF	1.278.361				
640.07	Personal investigador de apoyo C.M.	47.138				
640.10	Personal contratado C. Castilla-La Mancha	201.641				
640.14	Personal contratado técnicos de apoyo M.I.C.IN.	149.237				
640.16	Ayuda gestión de becas FPI-FPU	20.000				
640.17	Personal Contratado Postdoctorales	320.211				
640.18	Personal contratado postdoctoral en el extranjero (MICINN)	69.192				
642	REPARACIÓN, MANTENIMIENTO Y CONSERVACIÓN		314.636			
642.01	De equipos de investigación	314.636				
643	MATERIAL, SUMINISTROS Y OTROS		191.690			
643.00	Material de oficina	4.650				
643.04	Material fungible de laboratorio	120.160				
643.06	Comunicaciones	2.500				
643.07	Reuniones y conferencias	15.000				
643.12	Tributos	10.000				
643.13	Gastos diversos	37.380				
643.19	Cuota anual del CERMN	2.000				
645	TRANSFERENCIAS CORRIENTES		1.657.150			
645.02	Becarios de investigación de la Univ. de Alcalá	400.666				
645.04	Becarios FPU De la Universidad de Alcalá	183.598				
645.07	Movilidad personal investigador Espacio Europeo	165.000				
645.08	Estancias de becarios FPI MICINN en el extranjero	74.200				
645.09	Bolsas de viaje	50.000				
645.10	Sabáticos	32.400				
645.11	Otras transferencias	17.000				
645.15	Seguro de becarios	5.000				
645.20	A la Fundación General de la Universidad	367.934				
645.22	Becas de iniciación	28.615				
645.23	Premios "Jóvenes Investigadores"	5.000				
645.27	Ayudas de iniciación a la actividad investigadora	218.042				
645.29	Becas FPU del MEC	37.455				
645.30	Estancias de Becario FPU MEC en el extranjero	72.240				
646	INVERSIONES REALES		5.500			
646.01	Aparataje científico	5.500				
649	GASTOS ASOCIADOS AL DESARROLLO DE LA INVESTIGACIÓN		14.357.873			
649.00	Gastos asociados al desarrollo de la investigación	13.282.873				
649.03	Financiación Proyectos Puente	25.000				
649.05	Ayudas para la preparación de proyectos europeos	10.000				

**PRESUPUESTO DE GASTOS AÑO 2013**

RESUMEN DEL PROGRAMA 541A "INVESTIGACIÓN"

TOTAL 19.178.766

COD.	EXPLICACIÓN DEL GASTO	SUBCONCEP.	CONCEPTO	ARTÍCULO	CAPÍTULO
649.26	Reparto Fondos de investigación	660.000			
649.27	Programa I3 DGUI C.M	130.000			
649.60	Creación y consolidación grupos de investigación	250.000			



## II.- PRESUPUESTO DE INGRESOS

---

- 1.- RESUMEN POR CAPITULOS
- 2.- RESUMEN GENERAL



**PRESUPUESTO DE INGRESOS 2013**  
**RESUMEN POR CAPÍTULOS**

<b>CAPÍTULO</b>	<b>IMPORTE</b>	<b>PORCENTAJE</b>
3 TASAS, PRECIOS PÚBLICOS Y OTROS INGRESOS	33.464.519	22,66%
4 TRANSFERENCIAS CORRIENTES	88.596.327	59,99%
5 INGRESOS PATRIMONIALES	751.373	0,51%
7 TRANSFERENCIAS DE CAPITAL	23.883.289	16,17%
8 ACTIVOS FINANCIEROS	982.587	0,67%
<b>TOTAL INGRESOS</b>	<b>147.678.095</b>	<b>100,00%</b>

**PRESUPUESTO DE INGRESOS AÑO 2013**

## RESUMEN GENERAL

					TOTAL	147.678.095
COD.	EXPLICACIÓN DEL INGRESO	SUBCONCEP.	CONCEPTO	ARTÍCULO	CAPÍTULO	
<b>3</b>	<b>TASAS, PRECIOS PÚBLICOS Y OTROS INGRESOS</b>					<b>33.464.519</b>
<b>30</b>	<b>VENTA DE BIENES</b>				<b>311.349</b>	
300	VENTA DE PUBLICACIONES		60.349			
300.00	A centros y servicios universitarios	27.101				
300.01	Al exterior	33.248				
302	VENTA DE PRODUCTOS DE REPROGRAFÍA		150.000			
302.00	A centros y servicios universitarios	135.000				
302.01	Al exterior	15.000				
303	VENTA DE PRODUCTOS DE JARDINERÍA		3.000			
303.00	Venta de productos de jardinería	3.000				
306	VENTA DE PRODUCTOS UNIVERSITARIOS		98.000			
306.00	A Centros y Servicios universitarios	20.000				
306.01	Al exterior	78.000				
<b>31</b>	<b>PRECIOS PÚBLICOS</b>				<b>32.910.170</b>	
310	PRECIOS PÚBLICOS POR ENSEÑANZA		27.059.675			
310.00	De estudios oficiales	24.486.120				
310.01	De másteres oficiales	1.665.660				
310.02	De cursos de doctorado	647.895				
310.06	De Selectividad	251.000				
310.07	De pruebas de acceso para mayores de 25 años	9.000				
313	DERECHOS MATRÍCULA CURSOS Y SEMINARIOS		1.632.895			
313.18	Cursos Diversos	237.925				
313.19	De Estudios Propios	1.069.970				
313.20	De expedición de títulos	325.000				
317	SERVICIOS PRESTADOS POR C. DE INVESTIGACIÓN DE LA U.A.H.		3.808.600			
317.00	A centros y servicios universitarios	514.307				
317.01	Al exterior	3.294.293				
319	DE OTROS SERVICIOS		409.000			
319.01	De servicios deportivos	222.000				
319.07	Evaluación de Estudios Propios	27.000				
319.08	Visitas Universidad	160.000				
<b>39</b>	<b>OTROS INGRESOS</b>				<b>243.000</b>	
399	OTROS		243.000			
399.00	Otros ingresos	243.000				
<b>4</b>	<b>TRANSFERENCIAS CORRIENTES</b>					<b>88.596.327</b>
<b>40</b>	<b>DE LA ADMINISTRACIÓN DEL ESTADO</b>				<b>786.395</b>	
400	DEL MINISTERIO DE EDUCACIÓN		688.645			
400.06	Subvención programas eurocomunitarios	673.645				
400.99	Otras subvenciones	15.000				
401	DE OTROS DEPARTAMENTOS MINISTERIALES		97.750			
401.09	De otros departamentos	97.750				
<b>41</b>	<b>DE ORGANISMOS AUTÓNOMOS</b>				<b>625.940</b>	
411	DEL CONSEJO SUPERIOR DE DEPORTES		12.800			
411.00	Del Consejo Superior de Deportes	12.800				
419	DE OTROS ORGANISMOS AUTÓNOMOS		613.140			

## PRESUPUESTO DE INGRESOS AÑO 2013

## RESUMEN GENERAL

					TOTAL	147.678.095
COD.	EXPLICACIÓN DEL INGRESO	SUBCONCEP.	CONCEPTO	ARTÍCULO	CAPÍTULO	
419.01	Organismo Autónomo de Programas educativos europeos (OAPEE)	613.140				
<b>42</b>	<b>DE LA SEGURIDAD SOCIAL</b>				<b>871.377</b>	
420	PARA PLAZAS VINCULADAS		871.377			
420.00	Para plazas vinculadas	871.377				
<b>45</b>	<b>DE COMUNIDADES AUTÓNOMAS</b>				<b>84.281.964</b>	
450	DE LA COMUNIDAD AUTÓNOMA DE MADRID		77.904.914			
450.00	Subvención ordinaria nominativa	72.350.722				
450.06	Para complemento retributivo	3.719.860				
450.08	Al Consejo Social	177.755				
450.09	Otras subvenciones	269.000				
450.10	Complemento autonómico por méritos individuales	1.387.577				
451	DE LA C. A. DE CASTILLA - LA MANCHA		6.377.050			
451.00	Aportación gasto corriente y reposición	5.877.050				
451.09	Otras subvenciones	500.000				
<b>46</b>	<b>DE CORPORACIONES LOCALES</b>				<b>68.000</b>	
460	DEL AYUNTAMIENTO DE ALCALÁ DE HENARES		32.000			
460.00	Para becas de formación	32.000				
461	DE LA DIPUTACIÓN DE GUADALAJARA		36.000			
461.09	Otras subvenciones	36.000				
<b>47</b>	<b>DE EMPRESAS PRIVADAS</b>				<b>510.000</b>	
471	DE ENTIDADES PARTICIPADAS POR LA UNIVERSIDAD		300.000			
471.00	De Empresas de la Universidad	300.000				
479	DE OTRAS ENTIDADES PRIVADAS		210.000			
479.00	De otras entidades privadas	210.000				
<b>48</b>	<b>DE FAMILIAS E INSTITUCIONES SIN FINES DE LUCRO</b>				<b>102.651</b>	
489	DE OTRAS INSTITUCIONES		102.651			
489.00	De otras instituciones	72.000				
<b>49</b>	<b>DEL EXTERIOR</b>				<b>1.350.000</b>	
494	DE PROGRAMAS DE ESTUDIOS HISPÁNICOS		1.350.000			
494.09	De otras universidades americanas	1.350.000				
<b>5</b>	<b>INGRESOS PATRIMONIALES</b>				<b>751.373</b>	
<b>52</b>	<b>INTERESES DE DEPÓSITO</b>				<b>150.000</b>	
520	INTERESES DE CUENTAS BANCARIAS		150.000			
520.00	Intereses de cuentas bancarias	150.000				
<b>54</b>	<b>RENTAS DE BIENES INMUEBLES</b>				<b>545.000</b>	
540	ALQUILER Y PRODUCTOS DE INMUEBLES		400.000			
540.00	Alquiler y productos de inmuebles	400.000				
547	ALQUILER DE INSTALACIONES DEPORTIVAS		145.000			
547.00	Alquiler de instalaciones deportivas	145.000				
<b>55</b>	<b>PRODUCTOS DE CONCESIONES ADMINISTRATIVAS</b>				<b>56.373</b>	
550	DE CONCESIONES ADMINISTRATIVAS		56.373			
550.00	De librerías	3.490				
550.01	De cafeterías	52.883				
<b>7</b>	<b>TRANSFERENCIAS DE CAPITAL</b>				<b>23.883.289</b>	
<b>70</b>	<b>DE LA ADMINISTRACIÓN DEL ESTADO</b>				<b>11.045.600</b>	

**PRESUPUESTO DE INGRESOS AÑO 2013**
**RESUMEN GENERAL**

					<b>TOTAL</b>	<b>147.678.095</b>
<b>COD.</b>	<b>EXPLICACIÓN DEL INGRESO</b>	<b>SUBCONCEP.</b>	<b>CONCEPTO</b>	<b>ARTÍCULO</b>	<b>CAPÍTULO</b>	
700	DEL MINISTERIO DE EDUCACIÓN		559.864			
700.05	Sabáticos	32.400				
700.11	Estancias cortas de becarios	72.400				
700.14	Contratados FPU	352.895				
700.18	Becas FPU	82.169				
700.19	Ayuda de gestión becas FPU	20.000				
703	DEL MINISTERIO DE CIENCIA E INNOVACIÓN		10.396.062			
703.02	Anualidades de Proyectos	7.810.185				
703.12	Ramón y Cajal	293.907				
703.15	Personal contratado Juan de la Cierva	117.304				
703.18	Contratados Técnicos de Apoyo	89.906				
703.19	Contratados FPI	441.368				
703.20	Estancias breves de becarios FPI	74.200				
703.22	Contratados postdoctorales en el extranjero	69.192				
703.26	Convenio Infraestructuras Científicas	1.500.000				
709	DE OTROS DEPARTAMENTOS MINISTERIALES		89.674			
709.00	Anualidades de proyectos	72.674				
709.01	IMSERSO	17.000				
<b>74</b>	<b>DE EMPRESAS PÚBLICAS Y OTROS ENTES PÚBLICOS</b>					<b>9.339.130</b>
740	TRANSFERENCIAS DE CARÁCTER GENERAL		8.074.833			
740.01	Consortio Urbanístico "La Garena"	8.074.833				
741	TRANSFERENCIAS PARA INVESTIGACIÓN		1.264.297			
741.01	Anualidades de proyectos	1.262.900				
741.09	Otras transferencias de investigaciób	1.397				
<b>75</b>	<b>DE COMUNIDADES AUTÓNOMAS</b>					<b>1.652.123</b>
750	DE LA C.M. PARA INFRAESTRUCTURA GENERAL		827.500			
750.00	De la C.M. para infraestructura	667.500				
750.30	Alcalá de Henares Patrimonio de la Humanidad	160.000				
751	DE LA C.M. PARA INVESTIGACIÓN		645.408			
751.01	Anualidades de proyectos	435.956				
751.09	De la C.A.M. para investigación. Otros	15.000				
751.12	Personal contratado de apoyo a la investigación	33.250				
751.15	Programa I3	130.000				
751.16	Complemento Autonómico Ramón y Cajal	31.202				
752	DE CASTILLA- LA MANCHA PARA INFRAESTRUCTURA GENERAL		113.282			
752.03	Contratos personal investigador	113.282				
759	DE OTRAS COMUNIDADES AUTÓNOMAS		65.933			
759.02	Anualidades de proyectos	22.933				
759.03	Contratados postdoctorales en el extranjero	43.000				
<b>77</b>	<b>DE EMPRESAS PRIVADAS</b>					<b>642.817</b>
770	INFRAESTRUCTURA GENERAL		6.000			
770.00	Infraestructura general	6.000				
771	TRANSFERENCIAS PARA INVESTIGACIÓN		636.817			
771.01	Anualidades de proyectos	636.817				

## PRESUPUESTO DE INGRESOS AÑO 2013

## RESUMEN GENERAL

					TOTAL	147.678.095
COD.	EXPLICACIÓN DEL INGRESO	SUBCONCEP.	CONCEPTO	ARTÍCULO	CAPÍTULO	
<b>78</b>	<b>TRANSFERENCIAS DE CAPITAL DE FAMILIAS E INST. SIN FINES DE LUCRO</b>			4.290		
781	TRANSFERENCIAS PARA INVESTIGACIÓN		4.290			
781.02	Gastos generales	4.290				
<b>79</b>	<b>DEL EXTERIOR</b>			<b>1.199.329</b>		
791	TRASFERENCIAS PARA INVESTIGACIÓN		1.199.329			
791.01	Anualidades de proyectos	1.199.329				
<b>8</b>	<b>ACTIVOS FINANCIEROS</b>					<b>982.587</b>
<b>83</b>	<b>REINTEGROS PRÉSTAMOS CONCEDIDOS FUERA DEL SECTOR PÚBLICO</b>			<b>222.587</b>		
830	REINTEGROS DE PRÉSTAMOS A CORTO PLAZO		222.587			
830.00	Reintegro de préstamos a corto plazo	222.587				
<b>87</b>	<b>REMANENTE DE TESORERÍA</b>			<b>760.000</b>		
871	REMANENTE ESPECÍFICO		760.000			





### III.- PROGRAMAS PRESUPUESTARIOS PROPIOS: VISIÓN GENERAL

---

- 1.- RESUMEN DE GASTOS, INGRESOS Y GASTOS NETOS POR PROGRAMAS
- 2.- RESUMEN DE INGRESOS POR PROGRAMAS Y CENTROS DE COSTE
- 3.- RESUMEN DE GASTOS POR PROGRAMAS Y CENTROS DE COSTE



**PRESUPUESTOS EJERCICIO 2013**  
**ESTADO RESUMEN DE GASTOS, INGRESOS Y GASTOS NETOS**  
**SEGÚN PROGRAMAS PRESUPUESTARIOS PROPIOS**

DENOMINACIÓN	GASTOS	% GASTOS	INGRESOS	% GASTOS	GASTO NETO
A - PERSONAL DOCENTE	55.721.644	37,73%	5.978.814	4,05%	49.742.830
B - P.A.S.	29.283.648	19,83%	0	0,00%	29.283.648
C - AYUDA SOCIAL Y FORMACIÓN	872.042	0,59%	288.751	0,20%	583.291
D - GASTOS GENERALES Y DE ADMINISTRACIÓN	18.251.922	12,36%	1.158.000	0,78%	17.093.922
E - DEPARTAMENTOS Y CENTROS	1.396.000	0,95%	532.000	0,36%	864.000
F - SECRETARÍA GENERAL	75.684	0,05%	0	0,00%	75.684
G - EXTENSIÓN UNIVERSITARIA	1.079.196	0,73%	784.725	0,53%	294.471
H - CONSEJO SOCIAL	177.755	0,12%	177.755	0,12%	0
I - INNOVACIÓN Y NUEVAS TECNOLOGÍAS	334.598	0,23%	102.750	0,07%	231.848
J - POSGRADO Y EDUCACIÓN PERMANENTE	150.750	0,10%	28.500	0,02%	122.250
K - RELACIONES INTERNACIONALES	1.741.362	1,18%	1.311.785	0,89%	429.577
L - INFRAESTRUCTURAS Y EQUIPAMIENTO	2.289.076	1,55%	945.500	0,64%	1.343.576
M - INVESTIGACIÓN	18.919.168	12,81%	17.445.392	11,81%	1.473.776
N - BIBLIOTECA	1.500.267	1,02%	0	0,00%	1.500.267
O - ESTUDIANTES	827.114	0,56%	610.000	0,41%	217.114
P - CALIDAD E INNOVACIÓN DOCENTE	642.863	0,44%	27.000	0,02%	615.863
Q - COORDINACIÓN Y COMUNICACIÓN	381.340	0,26%	0	0,00%	381.340
R - CAMPUS DE GUADALAJARA	3.086.089	2,09%	602.000	0,41%	2.484.089
S - INSTITUTOS Y CENTROS UNIVERSITARIOS	1.372.744	0,93%	1.360.000	0,92%	12.744
Y - PROYECTOS CON FINANCIACIÓN AFECTADA	9.574.833	6,48%	9.574.833	6,48%	0
Z - INGRESOS GENERALES	0	0,00%	106.750.290	72,29%	-106.750.290
<b>TOTAL</b>	<b>147.678.095</b>	<b>100,00%</b>	<b>147.678.095</b>	<b>100,00%</b>	<b>0</b>

## Programas Propios

05-dic-12

Código	Programa	Responsable
A	PERSONAL DOCENTE	D. José Vicente Saz Pérez-D. Rubén Garrido Yserte
B	P.A.S.	D. Rubén Garrido Yserte
C	AYUDA SOCIAL Y FORMACIÓN	D. Rubén Garrido Yserte
D	GASTOS GENERALES Y DE ADMINISTRACIÓN	D. Rubén Garrido Yserte
E	DEPARTAMENTOS Y CENTROS	D. Rubén Garrido Yserte
F	SECRETARÍA GENERAL	D. Miguel Rodríguez Blanco
G	EXTENSIÓN UNIVERSITARIA	D. Javier Rivera Blanco
H	CONSEJO SOCIAL	D. Francisco Javier Méndez Borra
I	INNOVACIÓN Y NUEVAS TECNOLOGÍAS	D. José Antonio Gutiérrez de Mesa
J	POSGRADO Y EDUCACIÓN PERMANENTE	D. Juan Ramón Velasco Pérez
K	RELACIONES INTERNACIONALES	D <sup>a</sup> Elena López Díaz-Delgado
L	INFRAESTRUCTURAS Y EQUIPAMIENTO	D. Rubén Garrido Yserte
M	INVESTIGACIÓN	D <sup>a</sup> M <sup>a</sup> Luisa Marina Alegre
N	BIBLIOTECA	D <sup>a</sup> M <sup>a</sup> Luisa Marina Alegre
O	ESTUDIANTES	D <sup>a</sup> Nazareth Pérez de Castro D <sup>a</sup> Leonor Margalef
P	CALIDAD E INNOVACIÓN DOCENTE	D <sup>a</sup> Leonor Margalef García
Q	COORDINACIÓN Y COMUNICACIÓN	D. José Santiago Fernández Vázquez
R	CAMPUS DE GUADALAJARA	D <sup>a</sup> Nazareth Pérez de Castro
S	INSTITUTOS Y CENTROS UNIVERSITARIOS	
Y	PROYECTOS CON FINANCIACIÓN AFECTADA	
Z	INGRESOS GENERALES	

**PRESUPUESTO DE INGRESOS 2013**  
**RESUMEN POR PROGRAMAS Y CENTROS DE COSTE**

<b>A - PERSONAL DOCENTE</b>	<b>5.978.814</b>	
A000 PERSONAL DOCENTE		5.978.814
<b>C - AYUDA SOCIAL Y FORMACIÓN</b>	<b>288.751</b>	
C000 AYUDA SOCIAL		288.751
<b>D - GASTOS GENERALES Y DE ADMINISTRACIÓN</b>	<b>1.158.000</b>	
D020 SERVICIOS GENERALES		600.000
D040 GASTOS GENERALES		150.000
D140 SERVICIO DE IMPRENTA		150.000
D141 VISITAS Y TIENDA DE LA UNIVERSIDAD		258.000
<b>E - DEPARTAMENTOS Y CENTROS</b>	<b>532.000</b>	
E100 DOCENCIA DE DEPARTAMENTOS		532.000
<b>G - EXTENSIÓN UNIVERSITARIA</b>	<b>784.725</b>	
G020 ACTIVIDADES CULTURALES		35.000
G030 PUBLICACIONES		90.000
G050 UNIVERSIDAD DE MAYORES		279.925
G080 DEPORTES		379.800
<b>H - CONSEJO SOCIAL</b>	<b>177.755</b>	
H000 CONSEJO SOCIAL		177.755
<b>I - INNOVACIÓN Y NUEVAS TECNOLOGÍAS</b>	<b>102.750</b>	
I800 O.T.R.I.		102.750
<b>J - POSGRADO Y EDUCACIÓN PERMANENTE</b>	<b>28.500</b>	
J020 ESCUELA DE DOCTORADO		28.500
<b>K - RELACIONES INTERNACIONALES</b>	<b>1.311.785</b>	
K150 PROGRAMA SÓCRATES UNIVERSIDAD		1.311.785
<b>L - INFRAESTRUCTURAS Y EQUIPAMIENTO</b>	<b>945.500</b>	
L010 OBRAS RMS		667.500
L200 OFICINA DE PROYECTOS		183.000
L210 OFICINA TECNOLÓGICA		50.000
L410 PROGRAMA EDUCATIVO DEL JARDÍN BOTÁNICO		45.000

## PRESUPUESTO DE INGRESOS 2013

### RESUMEN POR PROGRAMAS Y CENTROS DE COSTE

<b>M - INVESTIGACIÓN</b>	<b>17.445.392</b>	
M000 PROMOCIÓN PROPIA		826.966
M010 MANTENIMIENTO Y CONSERVACIÓN		1.511.376
M020 FINANCIACIÓN EXTERNA		14.713.618
M450 CENTRO DE EXPERIMENTACIÓN ANIMAL		26.000
M460 CENTRO DE TECNOLOGÍA DE ALIMENTOS		35.000
M480 GABINETE DE DIBUJO Y FOTOGRAFÍA CIENTÍFICA		8.500
M490 INSTALACIÓN RADIATIVA		2.000
M500 MICROSCOPIA ELECTRÓNICA		1.729
M510 TALLER DE VIDRIO		33.303
M520 UNIDAD DE BIOLOGÍA MOLECULAR		45.000
M540 UNIDAD DE CULTIVO		14.000
M570 PLANTA PILOTO DE QUÍMICA FINA		58.900
M580 UNIDAD DE INSTRUMENTACIÓN CIENTÍFICA		85.000
M660 CENTRO DE ALTA TECNOLOGÍA Y HOMOLOGACIÓN		84.000
<b>O - ESTUDIANTES</b>	<b>610.000</b>	
O030 TRIBUNALES DE SELECTIVIDAD		260.000
O110 PRÁCTICAS EN EMPRESAS Y ORIENTACIÓN		150.000
O500 EMPLEABILIDAD Y ESTUDIOS		200.000
<b>P - CALIDAD E INNOVACIÓN DOCENTE</b>	<b>27.000</b>	
P020 INST.DE CIENCIAS DE LA EDUCACION-UNIDAD DE CALIDAD		27.000
<b>R - CAMPUS DE GUADALAJARA</b>	<b>602.000</b>	
R000 ACTIVIDADES VARIAS DEL VICERRECTORADO		602.000
<b>S - INSTITUTOS Y CENTROS UNIVERSITARIOS</b>	<b>1.360.000</b>	
S020 INSTITUTO BENJAMIN FRANKLIN		1.350.000
S050 CENTRO DE ESTUDIOS INTERNACIONALES CISNEROS		6.000
S090 ESCUELA DE ESCRITURA		4.000
<b>Y - PROYECTOS CON FINANCIACIÓN AFECTADA</b>	<b>9.574.833</b>	
Y000 ACTIVIDADES CON FINANCIACIÓN AFECTADA		9.574.833
<b>Z - INGRESOS GENERALES</b>	<b>106.750.290</b>	
Z000 INGRESOS GENERALES		106.750.290
<b>TOTAL INGRESOS</b>	<b>147.678.095</b>	<b>147.678.095</b>

**PRESUPUESTO DE GASTOS 2013**  
**RESUMEN POR PROGRAMAS Y CENTROS DE COSTE**

<b>A - PERSONAL DOCENTE</b>	<b>55.721.644</b>	
A000 PERSONAL DOCENTE		55.721.644
<b>B - P.A.S.</b>	<b>29.283.648</b>	
B000 P.A.S.		29.283.648
<b>C - AYUDA SOCIAL Y FORMACIÓN</b>	<b>872.042</b>	
C000 AYUDA SOCIAL		797.042
C010 FORMACIÓN		75.000
<b>D - GASTOS GENERALES Y DE ADMINISTRACIÓN</b>	<b>18.251.922</b>	
D000 MANTENIMIENTO GENERAL		1.967.516
D010 SUMINISTROS		537.000
D020 SERVICIOS GENERALES		9.276.429
D030 SERVICIOS INFORMÁTICOS		1.036.135
D040 GASTOS GENERALES		690.230
D041 DEUDA FINANCIERA		4.123.172
D140 SERVICIO DE IMPRENTA		150.000
D141 VISITAS Y TIENDA DE LA UNIVERSIDAD		229.500
D160 DEFENSOR UNIVERSITARIO		12.000
D180 INSPECCIÓN DE SERVICIOS		20.700
D500 GASTOS INSTITUCIONALES		209.240
<b>E - DEPARTAMENTOS Y CENTROS</b>	<b>1.396.000</b>	
E100 DOCENCIA DE DEPARTAMENTOS		1.396.000
<b>F - SECRETARÍA GENERAL</b>	<b>75.684</b>	
F000 SECRETARÍA GENERAL		26.284
F030 ASESORÍA JURÍDICA		49.400
<b>G - EXTENSIÓN UNIVERSITARIA</b>	<b>1.079.196</b>	
G020 ACTIVIDADES CULTURALES		185.500
G030 PUBLICACIONES		90.000
G050 UNIVERSIDAD DE MAYORES		279.925
G080 DEPORTES		523.771
<b>H - CONSEJO SOCIAL</b>	<b>177.755</b>	
H000 CONSEJO SOCIAL		177.755
<b>I - INNOVACIÓN Y NUEVAS TECNOLOGÍAS</b>	<b>334.598</b>	
I000 NUEVAS ACTUACIONES		75.000
I800 O.T.R.I.		259.598

## PRESUPUESTO DE GASTOS 2013


### RESUMEN POR PROGRAMAS Y CENTROS DE COSTE

<b>J - POSGRADO Y EDUCACIÓN PERMANENTE</b>		<b>150.750</b>	
	J000 ACTIVIDADES VARIAS DEL VICERRECTORADO		82.250
	J010 DOCTORADO		40.000
	J020 ESCUELA DE DOCTORADO		28.500
<b>K - RELACIONES INTERNACIONALES</b>		<b>1.741.362</b>	
	K000 PROGRAMAS DE INTERNACIONALIZACIÓN		204.487
	K150 PROGRAMA SÓCRATES UNIVERSIDAD		1.472.875
	K500 PROGRAMAS CON IBEROAMÉRICA		64.000
<b>L - INFRAESTRUCTURAS Y EQUIPAMIENTO</b>		<b>2.289.076</b>	
	L010 OBRAS RMS		700.000
	L200 OFICINA DE PROYECTOS		150.000
	L210 OFICINA TECNOLÓGICA		190.000
	L211 RENTING TECNOLÓGICO		443.543
	L220 SERVICIO TÉCNICO DE MEDIOAMBIENTE		290.760
	L230 SERVICIO DE SALUD LABORAL Y PREVENCIÓN		198.773
	L300 EQUIPAMIENTO INFORMÁTICO		50.000
	L310 EQUIPAMIENTO DOCENTE Y ADMINISTRATIVO		71.000
	L320 MANTENIMIENTO Y SEGURIDAD		150.000
	L410 PROGRAMA EDUCATIVO DEL JARDÍN BOTÁNICO		45.000
<b>M - INVESTIGACIÓN</b>		<b>18.919.168</b>	
	M000 PROMOCIÓN PROPIA		3.617.441
	M010 MANTENIMIENTO Y CONSERVACIÓN		150.000
	M020 FINANCIACIÓN EXTERNA		14.726.565
	M450 CENTRO DE EXPERIMENTACIÓN ANIMAL		23.000
	M460 CENTRO DE TECNOLOGÍA DE ALIMENTOS		35.000
	M480 GABINETE DE DIBUJO Y FOTOGRAFÍA CIENTÍFICA		8.500
	M490 INSTALACIÓN RADIATIVA		10.000
	M500 MICROSCOPIA ELECTRÓNICA		1.729
	M510 TALLER DE VIDRIO		20.000
	M520 UNIDAD DE BIOLOGÍA MOLECULAR		40.000
	M540 UNIDAD DE CULTIVO		14.000
	M570 PLANTA PILOTO DE QUÍMICA FINA		85.217
	M580 UNIDAD DE INSTRUMENTACIÓN CIENTÍFICA		107.909
	M660 CENTRO DE ALTA TECNOLOGÍA Y HOMOLOGACIÓN		79.807



**PRESUPUESTO DE GASTOS 2013**  
**RESUMEN POR PROGRAMAS Y CENTROS DE COSTE**

<b>N - BIBLIOTECA</b>		<b>1.500.267</b>	
	N000 BIBLIOTECA		1.500.267
<b>O - ESTUDIANTES</b>		<b>827.114</b>	
	O030 TRIBUNALES DE SELECTIVIDAD		225.323
	O110 PRÁCTICAS EN EMPRESAS Y ORIENTACIÓN		154.993
	O500 EMPLEABILIDAD Y ESTUDIOS		307.998
	O980 CONSEJO DE ESTUDIANTES		60.600
	O990 REPRESENTACIÓN ESTUDIANTIL		78.200
<b>P - CALIDAD E INNOVACIÓN DOCENTE</b>		<b>642.863</b>	
	P000 ACTIVIDADES VARIAS DEL VICERRECTORADO		276.163
	P020 INST.DE CIENCIAS DE LA EDUCACION-UNIDAD DE CALIDAD		362.700
	P030 CENTRO DE ACTIVIDADES CLÍNICAS		4.000
<b>Q - COORDINACIÓN Y COMUNICACIÓN</b>		<b>381.340</b>	
	Q000 ACTIVIDADES VARIAS DEL VICERRECTORADO		31.300
	Q010 PLAN DE PUBLICIDAD Y COMUNICACIÓN		350.040
<b>R - CAMPUS DE GUADALAJARA</b>		<b>3.086.089</b>	
	R000 ACTIVIDADES VARIAS DEL VICERRECTORADO		146.900
	R020 SERVICIOS GENERALES CAMPUS DE GUADALAJARA		2.939.189
<b>S - INSTITUTOS Y CENTROS UNIVERSITARIOS</b>		<b>1.372.744</b>	
	S020 INSTITUTO BENJAMIN FRANKLIN		1.228.000
	S050 CENTRO DE ESTUDIOS INTERNACIONALES CISNEROS		21.500
	S080 RESPONSABILIDAD UNIVERSITARIA		73.494
	S090 ESCUELA DE ESCRITURA		29.750
	S091 CENTRO DE ESTUDIOS CERVANTINOS		20.000
<b>Y - PROYECTOS CON FINANCIACIÓN AFECTADA</b>		<b>9.574.833</b>	
	Y000 ACTIVIDADES CON FINANCIACIÓN AFECTADA		9.574.833
<b>TOTAL GASTOS</b>		<b>147.678.095</b>	<b>147.678.095</b>



## IV PROGRAMAS PRESUPUESTARIOS PROPIOS: DESARROLLO

---

- A - PERSONAL DOCENTE
- B - P.A.S.
- C - AYUDA SOCIAL Y FORMACIÓN
- D - GASTOS GENERALES Y DE ADMINISTRACIÓN
- E - DEPARTAMENTOS Y CENTROS
- F - SECRETARÍA GENERAL
- G - EXTENSIÓN UNIVERSITARIA
- H - CONSEJO SOCIAL
- I - INNOVACIÓN Y NUEVAS TECNOLOGÍAS
- J - POSGRADO Y EDUCACIÓN PERMANENTE
- K - RELACIONES INTERNACIONALES
- L - INFRAESTRUCTURAS Y EQUIPAMIENTO
- M - INVESTIGACIÓN
- N - BIBLIOTECA
- O - ESTUDIANTES
- P - CALIDAD E INNOVACIÓN DOCENTE
- Q - COORDINACIÓN Y COMUNICACIÓN
- R - CAMPUS DE GUADALAJARA
- S - INSTITUTOS Y CENTROS UNIVERSITARIOS
- Y - PROYECTOS CON FINANCIACIÓN AFECTADA
- Z - INGRESOS GENERALES



## PROGRAMA A - PERSONAL DOCENTE

---

A000 PERSONAL DOCENTE



**PRESUPUESTO DE 2013**

PROGRAMAS PROPIOS: A - PERSONAL DOCENTE

RESUMEN POR CENTROS DE COSTE

<b>CENTRO DE COSTE</b>	<b>GASTOS</b>	<b>INGRESOS</b>	<b>GASTO NETO</b>
<b>A - PERSONAL DOCENTE</b>	<b>55.721.644</b>	<b>5.978.814</b>	<b>49.742.830</b>
A000 PERSONAL DOCENTE	55.721.644	5.978.814	49.742.830

**PRESUPUESTO DE INGRESOS AÑO 2013**

PROGRAMA PRESUPUESTARIO PROPIO: A - PERSONAL DOCENTE

CENTRO DE COSTE: A000 PERSONAL DOCENTE

**TOTAL** **5.978.814**

COD.	EXPLICACIÓN DEL INGRESO	SUBCONCEP.	CONCEPTO	ARTÍCULO	CAPÍTULO
<b>4</b>	<b>TRANSFERENCIAS CORRIENTES</b>				<b>5.978.814</b>
<b>42</b>	<b>DE LA SEGURIDAD SOCIAL</b>			<b>871.377</b>	
420	PARA PLAZAS VINCULADAS		871.377		
420.00	Para plazas vinculadas	871.377			
<b>45</b>	<b>DE COMUNIDADES AUTÓNOMAS</b>			<b>5.107.437</b>	
450	DE LA COMUNIDAD AUTÓNOMA DE MADRID		5.107.437		
450.06	Para complemento retributivo	3.719.860			
450.10	Complemento autonómico por méritos individuales	1.387.577			



## PRESUPUESTO DE GASTOS AÑO 2013

PROGRAMA PRESUPUESTARIO PROPIO: A - PERSONAL DOCENTE

CENTRO DE COSTE: A000 PERSONAL DOCENTE

TOTAL 55.721.644

COD.	EXPLICACIÓN DEL GASTO	SUBCONCEP.	CONCEPTO	ARTÍCULO	CAPÍTULO
<b>1</b>	<b>GASTOS DE PERSONAL</b>				<b>55.681.644</b>
<b>12</b>	<b>FUNCIONARIOS</b>			<b>37.492.525</b>	
120	RETRIBUCIONES BÁSICAS		14.602.773		
120.00	Sueldos	11.452.267			
120.01	Trienios	3.150.506			
121	RETRIBUCIONES COMPLEMENTARIAS		22.889.752		
121.00	Complemento de destino	8.990.276			
121.01	Complemento específico general	5.829.671			
121.02	Complemento específico por Méritos docentes	3.937.963			
121.03	Complemento específico por cargos académicos	551.963			
121.04	Complemento méritos docentes no universitarios	38.435			
121.06	Complemento autonómico por méritos individuales	884.709			
121.17	Complemento retributivo de la C.M.	2.656.735			
<b>13</b>	<b>LABORALES</b>			<b>10.843.512</b>	
130	PERSONAL FIJO		10.843.512		
130.00	Sueldos	8.625.293			
130.01	Trienios	335.603			
130.08	Complemento específico por méritos docentes	239.836			
130.09	Otras retribuciones	6.246			
130.12	Complemento específico por Cargos Académicos Personal Laboral	67.392			
130.14	Complemento méritos docentes no univesitarios	3.149			
130.15	Complemento autonómico por méritos individuales	502.868			
130.17	Complemento retributivo de la C.M.	1.063.125			
<b>15</b>	<b>INCENTIVOS AL RENDIMIENTO</b>			<b>3.214.678</b>	
150	PRODUCTIVIDAD		3.214.678		
150.00	Productividad personal docente	2.248.476			
150.04	Productividad Personal Docente Sanitario	966.202			
<b>16</b>	<b>CUOTAS, PRESTACIONES Y GASTOS SOCIALES A CARGO DEL EMPLEADOR</b>			<b>4.130.929</b>	
160	CUOTAS SOCIALES		4.130.929		
160.00	Seguridad Social personal funcionario	1.101.803			
160.01	Seguridad Social personal laboral	3.029.126			
<b>2</b>	<b>GASTOS CORRIENTES EN BIENES Y SERVICIOS</b>				<b>40.000</b>
<b>23</b>	<b>INDEMNIZ. POR RAZÓN DE SERVICIO</b>			<b>40.000</b>	
231	LOCOMOCIÓN		40.000		
231.00	Locomoción U.A.	40.000			



## PROGRAMA B - P.A.S.

---

B000 P.A.S.



**PRESUPUESTO DE 2013**

PROGRAMAS PROPIOS: B - P.A.S.

RESUMEN POR CENTROS DE COSTE

<b>CENTRO DE COSTE</b>	<b>GASTOS</b>	<b>INGRESOS</b>	<b>GASTO NETO</b>
<b>B - P.A.S.</b>	<b>29.283.648</b>	<b>0</b>	<b>29.283.648</b>
B000 P.A.S.	29.283.648	0	29.283.648



## PRESUPUESTO DE GASTOS AÑO 2013

PROGRAMA PRESUPUESTARIO PROPIO: B - P.A.S.

CENTRO DE COSTE: B000 P.A.S.

TOTAL 29.283.648

COD.	EXPLICACIÓN DEL GASTO	SUBCONCEP.	CONCEPTO	ARTÍCULO	CAPÍTULO
<b>1</b>	<b>GASTOS DE PERSONAL</b>				<b>29.283.648</b>
<b>12</b>	<b>FUNCIONARIOS</b>			<b>13.767.258</b>	
120	RETRIBUCIONES BÁSICAS		5.778.383		
120.00	Sueldos	4.860.219			
120.01	Trienios	918.164			
121	RETRIBUCIONES COMPLEMENTARIAS		7.988.875		
121.00	Complemento de destino	3.016.785			
121.01	Complemento específico general	4.918.858			
121.03	Complemento específico por cargos académicos	14.040			
121.05	Complemento personal no absorbible	39.192			
<b>13</b>	<b>LABORALES</b>			<b>8.254.504</b>	
130	PERSONAL FIJO		6.545.220		
130.00	Sueldos	5.236.765			
130.01	Trienios	473.162			
130.02	Antigüedad consolidada	214.675			
130.03	Complemento jefatura	96.352			
130.04	Complemento jornada	353.173			
130.05	Complemento personal no absorbible	71.928			
130.06	Complemento dirección fuera convenio	39.118			
130.07	Complemento "ad personam"	3.435			
130.09	Otras retribuciones	46.148			
130.11	Complemento Objetivos	10.464			
131	PERSONAL EVENTUAL		1.709.284		
131.00	Retribuciones Basicas	1.435.218			
131.01	Trienios	66.902			
131.02	Antigüedad consolidada	4.202			
131.03	Complemento jefatura Personal Eventual	7.233			
131.04	Complemento jornada Personal Eventual	77.862			
131.05	Complemento personal no absorbible	706			
131.07	Complemento objetivos	14.397			
131.08	Indemnización fin contrato Personal Eventual	88.105			
131.09	Otras retribuciones	14.659			
<b>15</b>	<b>INCENTIVOS AL RENDIMIENTO</b>			<b>1.227.953</b>	
150	PRODUCTIVIDAD		1.160.406		
150.02	Productividad P.A.S. fija	1.160.406			
151	GRATIFICACIONES		67.547		
151.00	Gratificaciones funcionarios	15.008			
151.01	Gratificaciones personal laboral	1.448			
151.02	Horas extras PAS laboral	51.091			
<b>16</b>	<b>CUOTAS, PRESTACIONES Y GASTOS SOCIALES A CARGO DEL EMPLEADOR</b>			<b>6.033.933</b>	
160	CUOTAS SOCIALES		6.033.933		
160.00	Seguridad Social personal funcionario	3.532.110			
160.01	Seguridad Social personal laboral	2.104.994			
160.02	Seguridad Social personal eventual	396.829			





## PROGRAMA C - AYUDA SOCIAL Y FORMACIÓN

---

C000 AYUDA SOCIAL  
C010 FORMACIÓN



**PRESUPUESTO DE 2013**

PROGRAMAS PROPIOS: C - AYUDA SOCIAL Y FORMACIÓN

RESUMEN POR CENTROS DE COSTE

<b>CENTRO DE COSTE</b>	<b>GASTOS</b>	<b>INGRESOS</b>	<b>GASTO NETO</b>
<b>C - AYUDA SOCIAL Y FORMACIÓN</b>	<b>872.042</b>	<b>288.751</b>	<b>583.291</b>
C000 AYUDA SOCIAL	797.042	288.751	508.291
C010 FORMACIÓN	75.000	0	75.000

**PRESUPUESTO DE INGRESOS AÑO 2013**

PROGRAMA PRESUPUESTARIO PROPIO: C - AYUDA SOCIAL Y FORMACIÓN

CENTRO DE COSTE: C000 AYUDA SOCIAL

**TOTAL** 288.751

COD.	EXPLICACIÓN DEL INGRESO	SUBCONCEP.	CONCEPTO	ARTÍCULO	CAPÍTULO
<b>7</b>	<b>TRANSFERENCIAS DE CAPITAL</b>				<b>66.164</b>
<b>77</b>	<b>DE EMPRESAS PRIVADAS</b>			<b>66.164</b>	
771	TRANSFERENCIAS PARA INVESTIGACIÓN		66.164		
771.01	Anualidades de proyectos	66.164			
<b>8</b>	<b>ACTIVOS FINANCIEROS</b>				<b>222.587</b>
<b>83</b>	<b>REINTEGROS PRÉSTAMOS CONCEDIDOS FUERA DEL SECTOR PÚBLICO</b>			<b>222.587</b>	
830	REINTEGROS DE PRÉSTAMOS A CORTO PLAZO		222.587		
830.00	Reintegro de préstamos a corto plazo	222.587			

## PRESUPUESTO DE GASTOS AÑO 2013

PROGRAMA PRESUPUESTARIO PROPIO: C - AYUDA SOCIAL Y FORMACIÓN

CENTRO DE COSTE: C000 AYUDA SOCIAL

TOTAL 797.042

COD.	EXPLICACIÓN DEL GASTO	SUBCONCEP.	CONCEPTO	ARTÍCULO	CAPÍTULO
1	<b>GASTOS DE PERSONAL</b>				574.455
16	<b>CUOTAS, PRESTACIONES Y GASTOS SOCIALES A CARGO DEL EMPLEADOR</b>			574.455	
162	GASTOS SOCIALES DEL PERSONAL		574.455		
162.01	Ayuda social	365.505			
162.03	Indemnización, jubilación por invalidez o muerte	208.950			
8	<b>ACTIVOS FINANCIEROS</b>				222.587
83	<b>CONCESIÓN PRESTAMOS FUERA SECTOR PÚBLICO</b>			222.587	
830	PRÉSTAMOS A CORTO PLAZO AL PERSONAL		222.587		
830.00	Préstamos a corto plazo al personal	222.587			



## PRESUPUESTO DE GASTOS AÑO 2013

PROGRAMA PRESUPUESTARIO PROPIO: C - AYUDA SOCIAL Y FORMACIÓN

CENTRO DE COSTE: C010 FORMACIÓN

TOTAL 

75.000
--------

COD.	EXPLICACIÓN DEL GASTO	SUBCONCEP.	CONCEPTO	ARTÍCULO	CAPÍTULO
1	GASTOS DE PERSONAL				75.000
16	CUOTAS, PRESTACIONES Y GASTOS SOCIALES A CARGO DEL EMPLEADOR			75.000	
162	GASTOS SOCIALES DEL PERSONAL		75.000		
162.00	Formación y perfeccionamiento del personal	75.000			





## PROGRAMA D - GASTOS GENERALES Y DE ADMINISTRACIÓN

---

D000 MANTENIMIENTO GENERAL  
D010 SUMINISTROS  
D020 SERVICIOS GENERALES  
D030 SERVICIOS INFORMÁTICOS  
D040 GASTOS GENERALES  
D041 DEUDA FINANCIERA  
D140 SERVICIO DE IMPRENTA  
D141 VISITAS Y TIENDA DE LA UNIVERSIDAD  
D160 DEFENSOR UNIVERSITARIO  
D180 INSPECCIÓN DE SERVICIOS  
D500 GASTOS INSTITUCIONALES



**PRESUPUESTO DE 2013**

## PROGRAMAS PROPIOS: D - GASTOS GENERALES Y DE ADMINISTRACIÓN

## RESUMEN POR CENTROS DE COSTE

CENTRO DE COSTE	GASTOS	INGRESOS	GASTO NETO
<b>D - GASTOS GENERALES Y DE ADMINISTRACIÓN</b>	<b>18.251.922</b>	<b>1.158.000</b>	<b>17.093.922</b>
D000 MANTENIMIENTO GENERAL	1.967.516	0	1.967.516
D010 SUMINISTROS	537.000	0	537.000
D020 SERVICIOS GENERALES	9.276.429	600.000	8.676.429
D030 SERVICIOS INFORMÁTICOS	1.036.135	0	1.036.135
D040 GASTOS GENERALES	690.230	150.000	540.230
D041 DEUDA FINANCIERA	4.123.172	0	4.123.172
D140 SERVICIO DE IMPRENTA	150.000	150.000	0
D141 VISITAS Y TIENDA DE LA UNIVERSIDAD	229.500	258.000	-28.500
D160 DEFENSOR UNIVERSITARIO	12.000	0	12.000
D180 INSPECCIÓN DE SERVICIOS	20.700	0	20.700
D500 GASTOS INSTITUCIONALES	209.240	0	209.240



## PRESUPUESTO DE GASTOS AÑO 2013

PROGRAMA PRESUPUESTARIO PROPIO: D - GASTOS GENERALES Y DE ADMINISTRACIÓN

CENTRO DE COSTE: D000 MANTENIMIENTO GENERAL

TOTAL 1.967.516

COD.	EXPLICACIÓN DEL GASTO	SUBCONCEP.	CONCEPTO	ARTÍCULO	CAPÍTULO
2	<b>GASTOS CORRIENTES EN BIENES Y SERVICIOS</b>				1.967.516
21	<b>REPARACIÓN, MANT. Y CONSERVACIÓN</b>			1.967.516	
210	INFRAEST. Y BIENES NATURALES		1.289.966		
210.00	Reparación, mantenimiento y conservación de bienes naturales	1.289.966			
213	MAQUINARIA, INSTALACIONES Y UTILLAJE		677.550		
213.00	Maquinaria, instalaciones y utillaje	677.550			



## PRESUPUESTO DE GASTOS AÑO 2013

PROGRAMA PRESUPUESTARIO PROPIO: D - GASTOS GENERALES Y DE ADMINISTRACIÓN

CENTRO DE COSTE: D010 SUMINISTROS

TOTAL 537.000

COD.	EXPLICACIÓN DEL GASTO	SUBCONCEP.	CONCEPTO	ARTÍCULO	CAPÍTULO
<b>2</b>	<b>GASTOS CORRIENTES EN BIENES Y SERVICIOS</b>				<b>537.000</b>
<b>20</b>	<b>ARRENDAMIENTOS</b>			<b>230.000</b>	
202	ARRENDAM. DE EDIFICIOS Y OTRAS CONS.		160.000		
202.01	Alquileres	160.000			
203	ARRENDAM. MAQUI., INSTA. Y UTILLAJE		70.000		
203.00	Arrendamiento de maquinaria, instalaciones y utillaje	70.000			
<b>21</b>	<b>REPARACIÓN, MANT. Y CONSERVACIÓN</b>			<b>22.000</b>	
213	MAQUINARIA, INSTALACIONES Y UTILLAJE		12.000		
213.00	Maquinaria, instalaciones y utillaje	12.000			
215	MOBILIARIO Y ENSERES		10.000		
215.00	Mobiliario y enseres	10.000			
<b>22</b>	<b>MATERIAL, SUMINISTROS Y OTROS</b>			<b>285.000</b>	
220	MATERIAL DE OFICINA		160.000		
220.00	Ordinario no inventariable	40.000			
220.01	Prensa, revistas, libros y otras publicaciones	20.000			
220.02	Material informático no inventariable	20.000			
220.03	Fotocopias	60.000			
220.09	Otro material no inventariable	20.000			
221	SUMINISTROS		20.000		
221.09	Otros suministros	20.000			
227	TRABAJOS REALIZADOS POR EMPRESAS		105.000		
227.09	Artes gráficas	75.000			
227.99	Otros trabajos realizados por empresas	30.000			

**PRESUPUESTO DE INGRESOS AÑO 2013**

PROGRAMA PRESUPUESTARIO PROPIO: D - GASTOS GENERALES Y DE ADMINISTRACIÓN

CENTRO DE COSTE: D020 SERVICIOS GENERALES

**TOTAL** 600.000

COD.	EXPLICACIÓN DEL INGRESO	SUBCONCEP.	CONCEPTO	ARTÍCULO	CAPÍTULO
<b>4</b>	<b>TRANSFERENCIAS CORRIENTES</b>				<b>200.000</b>
<b>47</b>	<b>DE EMPRESAS PRIVADAS</b>			<b>200.000</b>	
479	DE OTRAS ENTIDADES PRIVADAS		200.000		
479.00	De otras entidades privadas	200.000			
<b>5</b>	<b>INGRESOS PATRIMONIALES</b>				<b>400.000</b>
<b>54</b>	<b>RENTAS DE BIENES INMUEBLES</b>			<b>400.000</b>	
540	ALQUILER Y PRODUCTOS DE INMUEBLES		400.000		
540.00	Alquiler y productos de inmuebles	400.000			



## PRESUPUESTO DE GASTOS AÑO 2013

PROGRAMA PRESUPUESTARIO PROPIO: D - GASTOS GENERALES Y DE ADMINISTRACIÓN

CENTRO DE COSTE: D020 SERVICIOS GENERALES

TOTAL 9.276.429

COD.	EXPLICACIÓN DEL GASTO	SUBCONCEP.	CONCEPTO	ARTÍCULO	CAPÍTULO
<b>2</b>	<b>GASTOS CORRIENTES EN BIENES Y SERVICIOS</b>				<b>9.276.429</b>
<b>20</b>	<b>ARRENDAMIENTOS</b>			<b>80.000</b>	
203	ARRENDAM. MAQUI., INSTA. Y UTILLAJE		80.000		
203.00	Arrendamiento de maquinaria, instalaciones y utillaje	80.000			
<b>21</b>	<b>REPARACIÓN, MANT. Y CONSERVACIÓN</b>			<b>24.680</b>	
210	INFRAEST. Y BIENES NATURALES		17.500		
210.00	Reparación, mantenimiento y conservación de bienes naturales	17.500			
214	ELEMENTOS DE TRANSPORTE		7.180		
214.00	Elementos de transporte	7.180			
<b>22</b>	<b>MATERIAL, SUMINISTROS Y OTROS</b>			<b>9.159.149</b>	
220	MATERIAL DE OFICINA		1.400		
220.01	Prensa, revistas, libros y otras publicaciones	1.400			
221	SUMINISTROS		4.060.154		
221.00	Energía eléctrica	2.483.133			
221.01	Agua	301.159			
221.02	Gas	1.119.502			
221.03	Combustibles	6.000			
221.04	Vestuario	135.000			
221.07	Material para mantenimiento de edificios	10.360			
221.09	Otros suministros	5.000			
222	COMUNICACIONES		756.719		
222.00	Telefónicas	630.447			
222.01	Postales	102.281			
222.02	Telegráficas	6.465			
222.03	Télex y telefax	1.100			
222.05	Mensajería	16.426			
224	PRIMAS DE SEGUROS		175.000		
224.00	Primas de seguros	175.000			
225	TRIBUTOS		39.250		
225.00	Tributos estatales	39.250			
227	TRABAJOS REALIZADOS POR EMPRESAS		4.126.626		
227.00	Limpieza y aseo	2.991.227			
227.01	Seguridad	647.969			
227.02	Transportes	60.000			
227.03	Servicios de mudanzas y custodia	64.078			
227.05	Servicios contratados de mensajería interna	56.169			
227.14	Retirada y eliminación de residuos	169.183			
227.18	Programa de reducción de costes de energías y agua	20.000			
227.22	Red de voz	50.000			
227.99	Otros trabajos realizados por empresas	68.000			
<b>23</b>	<b>INDEMNIZ. POR RAZÓN DE SERVICIO</b>			<b>12.600</b>	
230	DIETAS		12.600		
230.00	Dietas U.A.	12.600			



## PRESUPUESTO DE GASTOS AÑO 2013

PROGRAMA PRESUPUESTARIO PROPIO: D - GASTOS GENERALES Y DE ADMINISTRACIÓN

CENTRO DE COSTE: D030 SERVICIOS INFORMÁTICOS

TOTAL 1.036.135

COD.	EXPLICACIÓN DEL GASTO	SUBCONCEP.	CONCEPTO	ARTÍCULO	CAPÍTULO
<b>2</b>	<b>GASTOS CORRIENTES EN BIENES Y SERVICIOS</b>				<b>976.135</b>
<b>21</b>	<b>REPARACIÓN, MANT. Y CONSERVACIÓN</b>			<b>929.225</b>	
216	EQUIPOS PROCESOS DE INFORMACIÓN		929.225		
216.00	Mantenimiento de Equipos informáticos	929.225			
<b>22</b>	<b>MATERIAL, SUMINISTROS Y OTROS</b>			<b>45.110</b>	
220	MATERIAL DE OFICINA		10.610		
220.02	Material informático no inventariable	10.610			
222	COMUNICACIONES		34.500		
222.09	Otras comunicaciones	34.500			
<b>23</b>	<b>INDEMNIZ. POR RAZÓN DE SERVICIO</b>			<b>1.800</b>	
230	DIETAS		600		
230.00	Dietas U.A.	600			
231	LOCOMOCIÓN		1.200		
231.00	Locomoción U.A.	1.200			
<b>6</b>	<b>INVERSIONES REALES</b>				<b>60.000</b>
<b>62</b>	<b>INV. NUEVA ASOCIADA AL FUNCION. OPERATIVO DE LOS SERVICIOS</b>			<b>60.000</b>	
624	EQUIPOS PARA PROCESOS DE INFORMACIÓN		60.000		
624.03	Nuevas funcionalidades	60.000			

**PRESUPUESTO DE INGRESOS AÑO 2013**

PROGRAMA PRESUPUESTARIO PROPIO: D - GASTOS GENERALES Y DE ADMINISTRACIÓN

CENTRO DE COSTE: D040 GASTOS GENERALES

**TOTAL** 150.000

COD.	EXPLICACIÓN DEL INGRESO	SUBCONCEP.	CONCEPTO	ARTÍCULO	CAPÍTULO
5	INGRESOS PATRIMONIALES				150.000
52	INTERESES DE DEPÓSITO			150.000	
520	INTERESES DE CUENTAS BANCARIAS		150.000		
520.00	Intereses de cuentas bancarias	150.000			

## PRESUPUESTO DE GASTOS AÑO 2013

PROGRAMA PRESUPUESTARIO PROPIO: D - GASTOS GENERALES Y DE ADMINISTRACIÓN

CENTRO DE COSTE: D040 GASTOS GENERALES

TOTAL 690.230

COD.	EXPLICACIÓN DEL GASTO	SUBCONCEP.	CONCEPTO	ARTÍCULO	CAPÍTULO
<b>2</b>	<b>GASTOS CORRIENTES EN BIENES Y SERVICIOS</b>				<b>535.000</b>
<b>22</b>	<b>MATERIAL, SUMINISTROS Y OTROS</b>			<b>455.000</b>	
226	GASTOS DIVERSOS		195.000		
226.01	Atenciones protocolarias y representativas	70.000			
226.04	Nuevos programas y prácticas de campo	40.000			
226.06	Reuniones y conferencias	45.000			
226.09	Otros	40.000			
227	TRABAJOS REALIZADOS POR EMPRESAS		200.000		
227.06	Estudios y trabajos técnicos	200.000			
228	TRABAJOS REALIZADOS POR PROFESIONALES		60.000		
228.03	Trabajos técnicos y de colaboración	60.000			
<b>23</b>	<b>INDEMNIZ. POR RAZÓN DE SERVICIO</b>			<b>80.000</b>	
230	DIETAS		25.000		
230.00	Dietas U.A.	25.000			
231	LOCOMOCIÓN		40.000		
231.00	Locomoción U.A.	40.000			
233	OTRAS INDEMNIZACIONES		15.000		
233.02	Tribunales P.A.S.	15.000			
<b>4</b>	<b>TRANSFERENCIAS CORRIENTES</b>				<b>155.230</b>
<b>48</b>	<b>A FAMILIAS E INSTITUC. SIN FINES DE LUCRO</b>			<b>155.230</b>	
483	A ORGANISMOS E INSTIT. SIN FINES DE LUCRO		155.230		
483.00	A la Fundación General de la Universidad	89.430			
483.04	A las secciones sindicales	10.400			
483.06	A los Órganos de Representación	10.400			
483.15	Al Consorcio Alcalá de Henares Patrimonio de la Humanidad	45.000			



## PRESUPUESTO DE GASTOS AÑO 2013

PROGRAMA PRESUPUESTARIO PROPIO: D - GASTOS GENERALES Y DE ADMINISTRACIÓN

CENTRO DE COSTE: D041 DEUDA FINANCIERA

TOTAL 4.123.172

COD.	EXPLICACIÓN DEL GASTO	SUBCONCEP.	CONCEPTO	ARTÍCULO	CAPÍTULO
<b>3</b>	<b>GASTOS FINANCIEROS</b>				<b>250.000</b>
<b>31</b>	<b>PRÉSTAMOS DEL INTERIOR</b>			<b>250.000</b>	
310	INTERESES FINANCIEROS		250.000		
310.00	Préstamo Santander	250.000			
<b>9</b>	<b>PASIVOS FINANCIEROS</b>				<b>3.873.172</b>
<b>91</b>	<b>AMORTIZACIÓN PRÉSTAMOS DEL INTERIOR</b>			<b>3.873.172</b>	
913	A LARGO PLAZO EN ENTES FUERA DEL SECT. PÚBL.		3.873.172		
913.00	Al Santander Central Hispano	3.873.172			

**PRESUPUESTO DE INGRESOS AÑO 2013**

PROGRAMA PRESUPUESTARIO PROPIO: D - GASTOS GENERALES Y DE ADMINISTRACIÓN

CENTRO DE COSTE: D140 SERVICIO DE IMPRENTA

**TOTAL** 150.000

COD.	EXPLICACIÓN DEL INGRESO	SUBCONCEP.	CONCEPTO	ARTÍCULO	CAPÍTULO
<b>3</b>	<b>TASAS, PRECIOS PÚBLICOS Y OTROS INGRESOS</b>				<b>150.000</b>
<b>30</b>	<b>VENTA DE BIENES</b>			<b>150.000</b>	
302	VENTA DE PRODUCTOS DE REPROGRAFÍA		150.000		
302.00	A centros y servicios universitarios	135.000			
302.01	Al exterior	15.000			



## PRESUPUESTO DE GASTOS AÑO 2013

PROGRAMA PRESUPUESTARIO PROPIO: D - GASTOS GENERALES Y DE ADMINISTRACIÓN

CENTRO DE COSTE: D140 SERVICIO DE IMPRENTA

TOTAL 150.000

COD.	EXPLICACIÓN DEL GASTO	SUBCONCEP.	CONCEPTO	ARTÍCULO	CAPÍTULO
<b>2</b>	<b>GASTOS CORRIENTES EN BIENES Y SERVICIOS</b>				<b>134.000</b>
<b>21</b>	<b>REPARACIÓN, MANT. Y CONSERVACIÓN</b>			<b>14.000</b>	
213	MAQUINARIA, INSTALACIONES Y UTILLAJE		12.000		
213.00	Maquinaria, instalaciones y utillaje	12.000			
214	ELEMENTOS DE TRANSPORTE		2.000		
214.00	Elementos de transporte	2.000			
<b>22</b>	<b>MATERIAL, SUMINISTROS Y OTROS</b>			<b>120.000</b>	
220	MATERIAL DE OFICINA		110.000		
220.00	Ordinario no inventariable	32.000			
220.02	Material informático no inventariable	6.000			
220.03	Fotocopias	70.000			
220.09	Otro material no inventariable	2.000			
221	SUMINISTROS		2.300		
221.09	Otros suministros	2.300			
223	TRANSPORTES		1.000		
223.00	Transportes	1.000			
224	PRIMAS DE SEGUROS		1.700		
224.00	Primas de seguros	1.700			
226	GASTOS DIVERSOS		3.000		
226.09	Otros	3.000			
227	TRABAJOS REALIZADOS POR EMPRESAS		1.000		
227.99	Otros trabajos realizados por empresas	1.000			
228	TRABAJOS REALIZADOS POR PROFESIONALES		1.000		
228.03	Trabajos técnicos y de colaboración	1.000			
<b>6</b>	<b>INVERSIONES REALES</b>				<b>16.000</b>
<b>62</b>	<b>INV. NUEVA ASOCIADA AL FUNCION. OPERATIVO DE LOS SERVICIOS</b>			<b>16.000</b>	
621	MAQUINARIA, INSTALACIONES Y UTILLAJE		16.000		
621.02	Instalaciones técnicas	16.000			

**PRESUPUESTO DE INGRESOS AÑO 2013**

PROGRAMA PRESUPUESTARIO PROPIO: D - GASTOS GENERALES Y DE ADMINISTRACIÓN

CENTRO DE COSTE: D141 VISITAS Y TIENDA DE LA UNIVERSIDAD

**TOTAL** 258.000

COD.	EXPLICACIÓN DEL INGRESO	SUBCONCEP.	CONCEPTO	ARTÍCULO	CAPÍTULO
<b>3</b>	<b>TASAS, PRECIOS PÚBLICOS Y OTROS INGRESOS</b>				<b>258.000</b>
<b>30</b>	<b>VENTA DE BIENES</b>			<b>98.000</b>	
306	VENTA DE PRODUCTOS UNIVERSITARIOS		98.000		
306.00	A Centros y Servicios universitarios	20.000			
306.01	Al exterior	78.000			
<b>31</b>	<b>PRECIOS PÚBLICOS</b>			<b>160.000</b>	
319	DE OTROS SERVICIOS		160.000		
319.08	Visitas Universidad	160.000			

## PRESUPUESTO DE GASTOS AÑO 2013

PROGRAMA PRESUPUESTARIO PROPIO: D - GASTOS GENERALES Y DE ADMINISTRACIÓN

CENTRO DE COSTE: D141 VISITAS Y TIENDA DE LA UNIVERSIDAD

TOTAL 229.500

COD.	EXPLICACIÓN DEL GASTO	SUBCONCEP.	CONCEPTO	ARTÍCULO	CAPÍTULO
<b>2</b>	<b>GASTOS CORRIENTES EN BIENES Y SERVICIOS</b>				<b>66.500</b>
<b>21</b>	<b>REPARACIÓN, MANT. Y CONSERVACIÓN</b>			<b>3.000</b>	
216	EQUIPOS PROCESOS DE INFORMACIÓN		3.000		
216.00	Mantenimiento de Equipos informáticos	3.000			
<b>22</b>	<b>MATERIAL, SUMINISTROS Y OTROS</b>			<b>63.500</b>	
220	MATERIAL DE OFICINA		1.500		
220.00	Ordinario no inventariable	1.000			
220.02	Material informático no inventariable	500			
226	GASTOS DIVERSOS		55.000		
226.09	Otros	55.000			
227	TRABAJOS REALIZADOS POR EMPRESAS		4.000		
227.99	Otros trabajos realizados por empresas	4.000			
228	TRABAJOS REALIZADOS POR PROFESIONALES		3.000		
228.03	Trabajos técnicos y de colaboración	3.000			
<b>4</b>	<b>TRANSFERENCIAS CORRIENTES</b>				<b>160.000</b>
<b>48</b>	<b>A FAMILIAS E INSTITUC. SIN FINES DE LUCRO</b>			<b>160.000</b>	
483	A ORGANISMOS E INSTIT. SIN FINES DE LUCRO		160.000		
483.00	A la Fundación General de la Universidad	160.000			
<b>6</b>	<b>INVERSIONES REALES</b>				<b>3.000</b>
<b>62</b>	<b>INV. NUEVA ASOCIADA AL FUNCION. OPERATIVO DE LOS SERVICIOS</b>			<b>3.000</b>	
624	EQUIPOS PARA PROCESOS DE INFORMACIÓN		3.000		
624.00	Equipos informáticos adquisición	3.000			



## PRESUPUESTO DE GASTOS AÑO 2013

PROGRAMA PRESUPUESTARIO PROPIO: D - GASTOS GENERALES Y DE ADMINISTRACIÓN

CENTRO DE COSTE: D160 DEFENSOR UNIVERSITARIO

TOTAL 12.000

COD.	EXPLICACIÓN DEL GASTO	SUBCONCEP.	CONCEPTO	ARTÍCULO	CAPÍTULO
2	<b>GASTOS CORRIENTES EN BIENES Y SERVICIOS</b>				12.000
22	<b>MATERIAL, SUMINISTROS Y OTROS</b>			11.000	
226	GASTOS DIVERSOS		11.000		
226.01	Atenciones protocolarias y representativas	1.000			
226.09	Otros	10.000			
23	<b>INDEMNIZ. POR RAZÓN DE SERVICIO</b>			1.000	
230	DIETAS		1.000		
230.00	Dietas U.A.	1.000			



## PRESUPUESTO DE GASTOS AÑO 2013

PROGRAMA PRESUPUESTARIO PROPIO: D - GASTOS GENERALES Y DE ADMINISTRACIÓN

CENTRO DE COSTE: D180 INSPECCIÓN DE SERVICIOS

TOTAL 20.700

COD.	EXPLICACIÓN DEL GASTO	SUBCONCEP.	CONCEPTO	ARTÍCULO	CAPÍTULO
<b>2</b>	<b>GASTOS CORRIENTES EN BIENES Y SERVICIOS</b>				<b>20.700</b>
<b>20</b>	<b>ARRENDAMIENTOS</b>			<b>17.200</b>	
202	ARRENDAM. DE EDIFICIOS Y OTRAS CONS.		15.000		
202.00	Locales comerciales	15.000			
203	ARRENDAM. MAQUI., INSTA. Y UTILLAJE		2.200		
203.00	Arrendamiento de maquinaria, instalaciones y utillaje	2.200			
<b>22</b>	<b>MATERIAL, SUMINISTROS Y OTROS</b>			<b>1.800</b>	
220	MATERIAL DE OFICINA		1.000		
220.00	Ordinario no inventariable	1.000			
226	GASTOS DIVERSOS		800		
226.01	Atenciones protocolarias y representativas	500			
226.09	Otros	300			
<b>23</b>	<b>INDEMNIZ. POR RAZÓN DE SERVICIO</b>			<b>1.700</b>	
230	DIETAS		700		
230.00	Dietas U.A.	700			
231	LOCOMOCIÓN		1.000		
231.00	Locomoción U.A.	1.000			





## PRESUPUESTO DE GASTOS AÑO 2013

PROGRAMA PRESUPUESTARIO PROPIO: D - GASTOS GENERALES Y DE ADMINISTRACIÓN

CENTRO DE COSTE: D500 GASTOS INSTITUCIONALES

TOTAL 209.240

COD.	EXPLICACIÓN DEL GASTO	SUBCONCEP.	CONCEPTO	ARTÍCULO	CAPÍTULO
<b>2</b>	<b>GASTOS CORRIENTES EN BIENES Y SERVICIOS</b>				<b>199.240</b>
<b>22</b>	<b>MATERIAL, SUMINISTROS Y OTROS</b>			<b>171.240</b>	
220	MATERIAL DE OFICINA		7.000		
220.00	Ordinario no inventariable	2.500			
220.01	Prensa, revistas, libros y otras publicaciones	1.000			
220.02	Material informático no inventariable	1.000			
220.09	Otro material no inventariable	2.500			
226	GASTOS DIVERSOS		89.000		
226.01	Atenciones protocolarias y representativas	20.000			
226.05	Culturales	10.000			
226.06	Reuniones y conferencias	2.500			
226.07	Suscripciones y cuotas profesionales	10.000			
226.09	Otros	10.000			
226.28	Imprenta y publicaciones institucionales	6.500			
226.29	Atenciones protocolarias Institucionales	30.000			
227	TRABAJOS REALIZADOS POR EMPRESAS		42.000		
227.02	Transportes	6.000			
227.04	Servicio de traducción	4.000			
227.06	Estudios y trabajos técnicos	20.000			
227.09	Artes gráficas	12.000			
228	TRABAJOS REALIZADOS POR PROFESIONALES		33.240		
228.03	Trabajos técnicos y de colaboración	33.240			
<b>23</b>	<b>INDEMNIZ. POR RAZÓN DE SERVICIO</b>			<b>28.000</b>	
230	DIETAS		6.000		
230.00	Dietas U.A.	6.000			
231	LOCOMOCIÓN		22.000		
231.00	Locomoción U.A.	22.000			
<b>4</b>	<b>TRANSFERENCIAS CORRIENTES</b>				<b>10.000</b>
<b>48</b>	<b>A FAMILIAS E INSTITUC. SIN FINES DE LUCRO</b>			<b>10.000</b>	
483	A ORGANISMOS E INSTIT. SIN FINES DE LUCRO		10.000		
483.30	A la Fundación Chile-España	10.000			



## PROGRAMA E - DEPARTAMENTOS Y CENTROS

---

E100 DOCENCIA DE DEPARTAMENTOS



**PRESUPUESTO DE 2013**

PROGRAMAS PROPIOS: E - DEPARTAMENTOS Y CENTROS

RESUMEN POR CENTROS DE COSTE

<b>CENTRO DE COSTE</b>	<b>GASTOS</b>	<b>INGRESOS</b>	<b>GASTO NETO</b>
<b>E - DEPARTAMENTOS Y CENTROS</b>	<b>1.396.000</b>	<b>532.000</b>	<b>864.000</b>
E100 DOCENCIA DE DEPARTAMENTOS	1.396.000	532.000	864.000

**PRESUPUESTO DE INGRESOS AÑO 2013**

PROGRAMA PRESUPUESTARIO PROPIO: E - DEPARTAMENTOS Y CENTROS

CENTRO DE COSTE: E100 DOCENCIA DE DEPARTAMENTOS

**TOTAL** 532.000

COD.	EXPLICACIÓN DEL INGRESO	SUBCONCEP.	CONCEPTO	ARTÍCULO	CAPÍTULO
<b>4</b>	<b>TRANSFERENCIAS CORRIENTES</b>				<b>32.000</b>
<b>46</b>	<b>DE CORPORACIONES LOCALES</b>			<b>32.000</b>	
460	DEL AYUNTAMIENTO DE ALCALÁ DE HENARES		32.000		
460.00	Para becas de formación	32.000			
<b>8</b>	<b>ACTIVOS FINANCIEROS</b>				<b>500.000</b>
<b>87</b>	<b>REMANENTE DE TESORERÍA</b>			<b>500.000</b>	
871	REMANENTE ESPECÍFICO		500.000		

## PRESUPUESTO DE GASTOS AÑO 2013

PROGRAMA PRESUPUESTARIO PROPIO: E - DEPARTAMENTOS Y CENTROS

CENTRO DE COSTE: E100 DOCENCIA DE DEPARTAMENTOS

TOTAL 1.396.000

COD.	EXPLICACIÓN DEL GASTO	SUBCONCEP.	CONCEPTO	ARTÍCULO	CAPÍTULO
<b>2</b>	<b>GASTOS CORRIENTES EN BIENES Y SERVICIOS</b>				<b>1.332.000</b>
<b>22</b>	<b>MATERIAL, SUMINISTROS Y OTROS</b>			<b>60.000</b>	
226	GASTOS DIVERSOS		60.000		
226.04	Nuevos programas y prácticas de campo	60.000			
<b>24</b>	<b>GASTOS DE DOCENCIA</b>			<b>1.272.000</b>	
249	GASTOS DE DOCENCIA		1.272.000		
249.00	Gastos de docencia	1.032.000			
249.10	Gastos de docencia de decanatos	170.000			
249.20	Prácticum	70.000			
<b>4</b>	<b>TRANSFERENCIAS CORRIENTES</b>				<b>64.000</b>
<b>48</b>	<b>A FAMILIAS E INSTITUC. SIN FINES DE LUCRO</b>			<b>64.000</b>	
480	BECAS DE FORMACIÓN		64.000		
480.03	Becas Ayuntamiento de Alcalá de Henares	64.000			





## PROGRAMA F - SECRETARÍA GENERAL

---

F000 SECRETARÍA GENERAL  
F030 ASESORÍA JURÍDICA



**PRESUPUESTO DE 2013**

PROGRAMAS PROPIOS: F - SECRETARÍA GENERAL

RESUMEN POR CENTROS DE COSTE

CENTRO DE COSTE	GASTOS	INGRESOS	GASTO NETO
<b>F - SECRETARÍA GENERAL</b>	<b>75.684</b>	<b>0</b>	<b>75.684</b>
F000 SECRETARÍA GENERAL	26.284	0	26.284
F030 ASESORÍA JURÍDICA	49.400	0	49.400



## PRESUPUESTO DE GASTOS AÑO 2013

PROGRAMA PRESUPUESTARIO PROPIO: F - SECRETARÍA GENERAL

CENTRO DE COSTE: F000 SECRETARÍA GENERAL

TOTAL 26.284

COD.	EXPLICACIÓN DEL GASTO	SUBCONCEP.	CONCEPTO	ARTÍCULO	CAPÍTULO
<b>2</b>	<b>GASTOS CORRIENTES EN BIENES Y SERVICIOS</b>				<b>26.284</b>
<b>22</b>	<b>MATERIAL, SUMINISTROS Y OTROS</b>			<b>25.284</b>	
220	MATERIAL DE OFICINA		5.784		
220.00	Ordinario no inventariable	1.000			
220.01	Prensa, revistas, libros y otras publicaciones	1.084			
220.02	Material informático no inventariable	200			
220.03	Fotocopias	3.500			
<b>226</b>	<b>GASTOS DIVERSOS</b>		6.500		
226.01	Atenciones protocolarias y representativas	4.000			
226.06	Reuniones y conferencias	2.500			
<b>228</b>	<b>TRABAJOS REALIZADOS POR PROFESIONALES</b>		13.000		
228.00	Asesoría jurídica	13.000			
<b>23</b>	<b>INDEMNIZ. POR RAZÓN DE SERVICIO</b>			<b>1.000</b>	
230	DIETAS		1.000		
230.00	Dietas U.A.	1.000			



## PRESUPUESTO DE GASTOS AÑO 2013

PROGRAMA PRESUPUESTARIO PROPIO: F - SECRETARÍA GENERAL

CENTRO DE COSTE: F030 ASESORÍA JURÍDICA

TOTAL 49.400

COD.	EXPLICACIÓN DEL GASTO	SUBCONCEP.	CONCEPTO	ARTÍCULO	CAPÍTULO
<b>2</b>	<b>GASTOS CORRIENTES EN BIENES Y SERVICIOS</b>				<b>47.300</b>
<b>20</b>	<b>ARRENDAMIENTOS</b>			<b>3.000</b>	
203	ARRENDAM. MAQUI., INSTA. Y UTILLAJE		3.000		
203.00	Arrendamiento de maquinaria, instalaciones y utillaje	3.000			
<b>22</b>	<b>MATERIAL, SUMINISTROS Y OTROS</b>			<b>38.700</b>	
220	MATERIAL DE OFICINA		4.000		
220.00	Ordinario no inventariable	3.000			
220.01	Prensa, revistas, libros y otras publicaciones	500			
220.03	Fotocopias	500			
222	COMUNICACIONES		2.000		
222.05	Mensajería	2.000			
226	GASTOS DIVERSOS		6.200		
226.01	Atenciones protocolarias y representativas	400			
226.07	Suscripciones y cuotas profesionales	5.000			
226.09	Otros	200			
226.28	Imprenta y publicaciones institucionales	600			
227	TRABAJOS REALIZADOS POR EMPRESAS		1.500		
227.02	Transportes	1.500			
228	TRABAJOS REALIZADOS POR PROFESIONALES		25.000		
228.05	Jurídico - Contencioso	25.000			
<b>23</b>	<b>INDEMNIZ. POR RAZÓN DE SERVICIO</b>			<b>5.600</b>	
230	DIETAS		4.000		
230.00	Dietas U.A.	4.000			
231	LOCOMOCIÓN		1.600		
231.00	Locomoción U.A.	1.600			
<b>6</b>	<b>INVERSIONES REALES</b>				<b>2.100</b>
<b>62</b>	<b>INV. NUEVA ASOCIADA AL FUNCION. OPERATIVO DE LOS SERVICIOS</b>			<b>2.100</b>	
626	FONDOS BIBLIOGRÁFICOS		2.100		
626.00	Libros	2.100			





## PROGRAMA G - EXTENSIÓN UNIVERSITARIA

---

G020 ACTIVIDADES CULTURALES  
G030 PUBLICACIONES  
G050 UNIVERSIDAD DE MAYORES  
G080 DEPORTES



**PRESUPUESTO DE 2013**

PROGRAMAS PROPIOS: G - EXTENSIÓN UNIVERSITARIA

RESUMEN POR CENTROS DE COSTE

<b>CENTRO DE COSTE</b>	<b>GASTOS</b>	<b>INGRESOS</b>	<b>GASTO NETO</b>
<b>G - EXTENSIÓN UNIVERSITARIA</b>	<b>1.079.196</b>	<b>784.725</b>	<b>294.471</b>
G020 ACTIVIDADES CULTURALES	185.500	35.000	150.500
G030 PUBLICACIONES	90.000	90.000	0
G050 UNIVERSIDAD DE MAYORES	279.925	279.925	0
G080 DEPORTES	523.771	379.800	143.971

**PRESUPUESTO DE INGRESOS AÑO 2013**

PROGRAMA PRESUPUESTARIO PROPIO: G - EXTENSIÓN UNIVERSITARIA

CENTRO DE COSTE: G020 ACTIVIDADES CULTURALES

**TOTAL** 35.000

COD.	EXPLICACIÓN DEL INGRESO	SUBCONCEP.	CONCEPTO	ARTÍCULO	CAPÍTULO
<b>4</b>	<b>TRANSFERENCIAS CORRIENTES</b>				<b>35.000</b>
<b>40</b>	<b>DE LA ADMINISTRACIÓN DEL ESTADO</b>			<b>25.000</b>	
400	DEL MINISTERIO DE EDUCACIÓN		15.000		
400.99	Otras subvenciones	15.000			
401	DE OTROS DEPARTAMENTOS MINISTERIALES		10.000		
401.09	De otros departamentos	10.000			
<b>47</b>	<b>DE EMPRESAS PRIVADAS</b>			<b>10.000</b>	
479	DE OTRAS ENTIDADES PRIVADAS		10.000		
479.00	De otras entidades privadas	10.000			

## PRESUPUESTO DE GASTOS AÑO 2013

PROGRAMA PRESUPUESTARIO PROPIO: G - EXTENSIÓN UNIVERSITARIA

CENTRO DE COSTE: G020 ACTIVIDADES CULTURALES

TOTAL 185.500

COD.	EXPLICACIÓN DEL GASTO	SUBCONCEP.	CONCEPTO	ARTÍCULO	CAPÍTULO
<b>2</b>	<b>GASTOS CORRIENTES EN BIENES Y SERVICIOS</b>				<b>47.294</b>
<b>22</b>	<b>MATERIAL, SUMINISTROS Y OTROS</b>			<b>45.254</b>	
220	MATERIAL DE OFICINA		1.512		
220.00	Ordinario no inventariable	1.512			
226	GASTOS DIVERSOS		43.742		
226.01	Atenciones protocolarias y representativas	4.004			
226.05	Culturales	32.000			
226.06	Reuniones y conferencias	7.738			
<b>23</b>	<b>INDEMNIZ. POR RAZÓN DE SERVICIO</b>			<b>2.040</b>	
230	DIETAS		2.040		
230.00	Dietas U.A.	2.040			
<b>4</b>	<b>TRANSFERENCIAS CORRIENTES</b>				<b>138.206</b>
<b>48</b>	<b>A FAMILIAS E INSTITUC. SIN FINES DE LUCRO</b>			<b>138.206</b>	
483	A ORGANISMOS E INSTIT. SIN FINES DE LUCRO		138.206		
483.27	A la Fundación General de la UA	138.206			

**PRESUPUESTO DE INGRESOS AÑO 2013**

PROGRAMA PRESUPUESTARIO PROPIO: G - EXTENSIÓN UNIVERSITARIA

CENTRO DE COSTE: G030 PUBLICACIONES

**TOTAL** 90.000

COD.	EXPLICACIÓN DEL INGRESO	SUBCONCEP.	CONCEPTO	ARTÍCULO	CAPÍTULO
<b>3</b>	<b>TASAS, PRECIOS PÚBLICOS Y OTROS INGRESOS</b>				<b>59.349</b>
<b>30</b>	<b>VENTA DE BIENES</b>			<b>59.349</b>	
300	VENTA DE PUBLICACIONES		59.349		
300.00	A centros y servicios universitarios	27.101			
300.01	Al exterior	32.248			
<b>4</b>	<b>TRANSFERENCIAS CORRIENTES</b>				<b>30.651</b>
<b>48</b>	<b>DE FAMILIAS E INSTITUCIONES SIN FINES DE LUCRO</b>			<b>30.651</b>	
489	DE OTRAS INSTITUCIONES		30.651		

## PRESUPUESTO DE GASTOS AÑO 2013

PROGRAMA PRESUPUESTARIO PROPIO: G - EXTENSIÓN UNIVERSITARIA

CENTRO DE COSTE: G030 PUBLICACIONES

TOTAL 

90.000
--------

COD.	EXPLICACIÓN DEL GASTO	SUBCONCEP.	CONCEPTO	ARTÍCULO	CAPÍTULO
2	<b>GASTOS CORRIENTES EN BIENES Y SERVICIOS</b>				90.000
22	<b>MATERIAL, SUMINISTROS Y OTROS</b>			90.000	
220	MATERIAL DE OFICINA		1.938		
220.00	Ordinario no inventariable	1.938			
222	COMUNICACIONES		6.528		
222.05	Mensajería	6.528			
226	GASTOS DIVERSOS		19.278		
226.00	Cánones	13.056			
226.02	Publicidad y propaganda	6.222			
227	TRABAJOS REALIZADOS POR EMPRESAS		62.256		
227.09	Artes gráficas	62.256			

**PRESUPUESTO DE INGRESOS AÑO 2013**

PROGRAMA PRESUPUESTARIO PROPIO: G - EXTENSIÓN UNIVERSITARIA

CENTRO DE COSTE: G050 UNIVERSIDAD DE MAYORES

**TOTAL** 279.925

COD.	EXPLICACIÓN DEL INGRESO	SUBCONCEP.	CONCEPTO	ARTÍCULO	CAPÍTULO
<b>3</b>	<b>TASAS, PRECIOS PÚBLICOS Y OTROS INGRESOS</b>				<b>210.925</b>
<b>31</b>	<b>PRECIOS PÚBLICOS</b>			<b>210.925</b>	
313	DERECHOS MATRÍCULA CURSOS Y SEMINARIOS		210.925		
313.18	Cursos Diversos	210.925			
<b>4</b>	<b>TRANSFERENCIAS CORRIENTES</b>				<b>69.000</b>
<b>45</b>	<b>DE COMUNIDADES AUTÓNOMAS</b>			<b>69.000</b>	
450	DE LA COMUNIDAD AUTÓNOMA DE MADRID		69.000		
450.09	Otras subvenciones	69.000			



## PRESUPUESTO DE GASTOS AÑO 2013

PROGRAMA PRESUPUESTARIO PROPIO: G - EXTENSIÓN UNIVERSITARIA

CENTRO DE COSTE: G050 UNIVERSIDAD DE MAYORES

TOTAL 279.925

COD.	EXPLICACIÓN DEL GASTO	SUBCONCEP.	CONCEPTO	ARTÍCULO	CAPÍTULO
<b>2</b>	<b>GASTOS CORRIENTES EN BIENES Y SERVICIOS</b>				<b>140.887</b>
<b>22</b>	<b>MATERIAL, SUMINISTROS Y OTROS</b>			<b>140.887</b>	
224	PRIMAS DE SEGUROS		8.307		
224.00	Primas de seguros	8.307			
228	TRABAJOS REALIZADOS POR PROFESIONALES		132.580		
228.02	Docencia	132.580			
<b>4</b>	<b>TRANSFERENCIAS CORRIENTES</b>				<b>139.038</b>
<b>48</b>	<b>A FAMILIAS E INSTITUC. SIN FINES DE LUCRO</b>			<b>139.038</b>	
483	A ORGANISMOS E INSTIT. SIN FINES DE LUCRO		139.038		
483.00	A la Fundación General de la Universidad	139.038			

**PRESUPUESTO DE INGRESOS AÑO 2013**

PROGRAMA PRESUPUESTARIO PROPIO: G - EXTENSIÓN UNIVERSITARIA

CENTRO DE COSTE: G080 DEPORTES

**TOTAL** **379.800**

COD.	EXPLICACIÓN DEL INGRESO	SUBCONCEP.	CONCEPTO	ARTÍCULO	CAPÍTULO
<b>3</b>	<b>TASAS, PRECIOS PÚBLICOS Y OTROS INGRESOS</b>				<b>222.000</b>
<b>31</b>	<b>PRECIOS PÚBLICOS</b>			<b>222.000</b>	
319	DE OTROS SERVICIOS		222.000		
319.01	De servicios deportivos	222.000			
<b>4</b>	<b>TRANSFERENCIAS CORRIENTES</b>				<b>12.800</b>
<b>41</b>	<b>DE ORGANISMOS AUTÓNOMOS</b>			<b>12.800</b>	
411	DEL CONSEJO SUPERIOR DE DEPORTES		12.800		
411.00	Del Consejo Superior de Deportes	12.800			
<b>5</b>	<b>INGRESOS PATRIMONIALES</b>				<b>145.000</b>
<b>54</b>	<b>RENTAS DE BIENES INMUEBLES</b>			<b>145.000</b>	
547	ALQUILER DE INSTALACIONES DEPORTIVAS		145.000		
547.00	Alquiler de instalaciones deportivas	145.000			

## PRESUPUESTO DE GASTOS AÑO 2013

PROGRAMA PRESUPUESTARIO PROPIO: G - EXTENSIÓN UNIVERSITARIA

CENTRO DE COSTE: G080 DEPORTES

TOTAL 523.771

COD.	EXPLICACIÓN DEL GASTO	SUBCONCEP.	CONCEPTO	ARTÍCULO	CAPÍTULO
<b>2</b>	<b>GASTOS CORRIENTES EN BIENES Y SERVICIOS</b>				<b>523.771</b>
<b>20</b>	<b>ARRENDAMIENTOS</b>			<b>6.600</b>	
202	ARRENDAM. DE EDIFICIOS Y OTRAS CONS.		6.600		
202.01	Alquileres	6.600			
<b>22</b>	<b>MATERIAL, SUMINISTROS Y OTROS</b>			<b>517.171</b>	
220	MATERIAL DE OFICINA		2.500		
220.00	Ordinario no inventariable	2.500			
221	SUMINISTROS		31.000		
221.06	Material deportivo	31.000			
222	COMUNICACIONES		1.900		
222.00	Telefónicas	1.900			
224	PRIMAS DE SEGUROS		2.500		
224.00	Primas de seguros	2.500			
226	GASTOS DIVERSOS		6.100		
226.05	Culturales	6.100			
227	TRABAJOS REALIZADOS POR EMPRESAS		378.925		
227.11	Gestión de instalaciones deportivas	333.925			
227.12	Servicios de transporte, alojamiento, manutención y otros	45.000			
228	TRABAJOS REALIZADOS POR PROFESIONALES		94.246		
228.01	Técnicos deportivos	94.246			



## PROGRAMA H - CONSEJO SOCIAL

---

H000 CONSEJO SOCIAL



**PRESUPUESTO DE 2013**

PROGRAMAS PROPIOS: H - CONSEJO SOCIAL

RESUMEN POR CENTROS DE COSTE

<b>CENTRO DE COSTE</b>	<b>GASTOS</b>	<b>INGRESOS</b>	<b>GASTO NETO</b>
<b>H - CONSEJO SOCIAL</b>	<b>177.755</b>	<b>177.755</b>	<b>0</b>
H000 CONSEJO SOCIAL	177.755	177.755	0

**PRESUPUESTO DE INGRESOS AÑO 2013**

PROGRAMA PRESUPUESTARIO PROPIO: H - CONSEJO SOCIAL

CENTRO DE COSTE: H000 CONSEJO SOCIAL

**TOTAL** 177.755

COD.	EXPLICACIÓN DEL INGRESO	SUBCONCEP.	CONCEPTO	ARTÍCULO	CAPÍTULO
4	TRANSFERENCIAS CORRIENTES				177.755
45	DE COMUNIDADES AUTÓNOMAS			177.755	
450	DE LA COMUNIDAD AUTÓNOMA DE MADRID		177.755		
450.08	Al Consejo Social	177.755			



## PRESUPUESTO DE GASTOS AÑO 2013

PROGRAMA PRESUPUESTARIO PROPIO: H - CONSEJO SOCIAL

CENTRO DE COSTE: H000 CONSEJO SOCIAL

TOTAL 177.755

COD.	EXPLICACIÓN DEL GASTO	SUBCONCEP.	CONCEPTO	ARTÍCULO	CAPÍTULO
<b>2</b>	<b>GASTOS CORRIENTES EN BIENES Y SERVICIOS</b>				<b>89.321</b>
<b>20</b>	<b>ARRENDAMIENTOS</b>			<b>1.900</b>	
203	ARRENDAM. MAQUI., INSTA. Y UTILLAJE		1.900		
203.00	Arrendamiento de maquinaria, instalaciones y utillaje	1.900			
<b>22</b>	<b>MATERIAL, SUMINISTROS Y OTROS</b>			<b>34.011</b>	
220	MATERIAL DE OFICINA		5.400		
220.00	Ordinario no inventariable	2.000			
220.01	Prensa, revistas, libros y otras publicaciones	500			
220.03	Fotocopias	2.900			
222	COMUNICACIONES		6.500		
222.05	Mensajería	6.500			
226	GASTOS DIVERSOS		12.961		
226.01	Atenciones protocolarias y representativas	9.961			
226.06	Reuniones y conferencias	3.000			
227	TRABAJOS REALIZADOS POR EMPRESAS		9.150		
227.06	Estudios y trabajos técnicos	9.000			
227.09	Artes gráficas	150			
<b>23</b>	<b>INDEMNIZ. POR RAZÓN DE SERVICIO</b>			<b>53.410</b>	
231	LOCOMOCIÓN		2.000		
231.00	Locomoción U.A.	2.000			
233	OTRAS INDEMNIZACIONES		51.410		
233.06	Reuniones del Consejo Social	51.410			
<b>4</b>	<b>TRANSFERENCIAS CORRIENTES</b>				<b>88.434</b>
<b>48</b>	<b>A FAMILIAS E INSTITUC. SIN FINES DE LUCRO</b>			<b>88.434</b>	
481	OTRAS TRANSF. A FAMILIAS SIN FINES DE LUCRO		36.434		
481.07	A familiares de víctimas del terrorismo	1.800			
481.09	Otras transferencias varias	5.000			
481.19	Becas "Cardenal Cisneros" del Consejo Social	29.634			
483	A ORGANISMOS E INSTIT. SIN FINES DE LUCRO		52.000		
483.09	A otros organismos e instituciones	16.000			
483.23	Premios a la transferencia de conocimientos	36.000			



## PROGRAMA I - INNOVACIÓN Y NUEVAS TECNOLOGÍAS

---

1000 NUEVAS ACTUACIONES  
1800 O.T.R.I.



**PRESUPUESTO DE 2013**

PROGRAMAS PROPIOS: I - INNOVACIÓN Y NUEVAS TECNOLOGÍAS

RESUMEN POR CENTROS DE COSTE

<b>CENTRO DE COSTE</b>	<b>GASTOS</b>	<b>INGRESOS</b>	<b>GASTO NETO</b>
<b>I - INNOVACIÓN Y NUEVAS TECNOLOGÍAS</b>	<b>334.598</b>	<b>102.750</b>	<b>231.848</b>
1000 NUEVAS ACTUACIONES	75.000	0	75.000
1800 O.T.R.I.	259.598	102.750	156.848



## PRESUPUESTO DE GASTOS AÑO 2013

PROGRAMA PRESUPUESTARIO PROPIO: I - INNOVACIÓN Y NUEVAS TECNOLOGÍAS

CENTRO DE COSTE: I000 NUEVAS ACTUACIONES

TOTAL 75.000

COD.	EXPLICACIÓN DEL GASTO	SUBCONCEP.	CONCEPTO	ARTÍCULO	CAPÍTULO
6	INVERSIONES REALES				75.000
62	INV. NUEVA ASOCIADA AL FUNCION. OPERATIVO DE LOS SERVICIOS			75.000	
624	EQUIPOS PARA PROCESOS DE INFORMACIÓN		75.000		
624.03	Nuevas funcionalidades	75.000			

**PRESUPUESTO DE INGRESOS AÑO 2013**

PROGRAMA PRESUPUESTARIO PROPIO: I - INNOVACIÓN Y NUEVAS TECNOLOGÍAS

CENTRO DE COSTE: I800 O.T.R.I.

**TOTAL** 102.750

COD.	EXPLICACIÓN DEL INGRESO	SUBCONCEP.	CONCEPTO	ARTÍCULO	CAPÍTULO
<b>4</b>	<b>TRANSFERENCIAS CORRIENTES</b>				<b>87.750</b>
<b>40</b>	<b>DE LA ADMINISTRACIÓN DEL ESTADO</b>			<b>87.750</b>	
401	DE OTROS DEPARTAMENTOS MINISTERIALES		87.750		
401.09	De otros departamentos	87.750			
<b>7</b>	<b>TRANSFERENCIAS DE CAPITAL</b>				<b>15.000</b>
<b>75</b>	<b>DE COMUNIDADES AUTÓNOMAS</b>			<b>15.000</b>	
751	DE LA C.M. PARA INVESTIGACIÓN		15.000		
751.09	De la C.A.M. para investigación. Otros	15.000			



## PRESUPUESTO DE GASTOS AÑO 2013

PROGRAMA PRESUPUESTARIO PROPIO: I - INNOVACIÓN Y NUEVAS TECNOLOGÍAS

CENTRO DE COSTE: I800 O.T.R.I.

TOTAL 259.598

COD.	EXPLICACIÓN DEL GASTO	SUBCONCEP.	CONCEPTO	ARTÍCULO	CAPÍTULO
6	INVERSIONES REALES				259.598
64	GASTOS EN INVESTIGACIÓN Y DESARROLLO			259.598	
643	MATERIAL, SUMINISTROS Y OTROS		10.000		
643.13	Gastos diversos	10.000			
645	TRANSFERENCIAS CORRIENTES		249.598		
645.20	A la Fundación General de la Universidad	249.598			



## PROGRAMA J - POSGRADO Y EDUCACIÓN PERMANENTE

---

J000 ACTIVIDADES VARIAS DEL VICERRECTORADO  
J010 DOCTORADO  
J020 ESCUELA DE DOCTORADO



**PRESUPUESTO DE 2013**

PROGRAMAS PROPIOS: J - POSGRADO Y EDUCACIÓN PERMANENTE

RESUMEN POR CENTROS DE COSTE

<b>CENTRO DE COSTE</b>	<b>GASTOS</b>	<b>INGRESOS</b>	<b>GASTO NETO</b>
<b>J - POSGRADO Y EDUCACIÓN PERMANENTE</b>	<b>150.750</b>	<b>28.500</b>	<b>122.250</b>
J000 ACTIVIDADES VARIAS DEL VICERRECTORADO	82.250	0	82.250
J010 DOCTORADO	40.000	0	40.000
J020 ESCUELA DE DOCTORADO	28.500	28.500	0



## PRESUPUESTO DE GASTOS AÑO 2013

PROGRAMA PRESUPUESTARIO PROPIO: J - POSGRADO Y EDUCACIÓN PERMANENTE

CENTRO DE COSTE: J000 ACTIVIDADES VARIAS DEL VICERRECTORADO

TOTAL 82.250

COD.	EXPLICACIÓN DEL GASTO	SUBCONCEP.	CONCEPTO	ARTÍCULO	CAPÍTULO
<b>2</b>	<b>GASTOS CORRIENTES EN BIENES Y SERVICIOS</b>				<b>82.250</b>
<b>22</b>	<b>MATERIAL, SUMINISTROS Y OTROS</b>			<b>73.250</b>	
220	MATERIAL DE OFICINA		8.000		
220.00	Ordinario no inventariable	3.000			
220.02	Material informático no inventariable	2.000			
220.03	Fotocopias	3.000			
224	PRIMAS DE SEGUROS		25.500		
224.00	Primas de seguros	25.500			
226	GASTOS DIVERSOS		8.000		
226.01	Atenciones protocolarias y representativas	2.000			
226.02	Publicidad y propaganda	5.000			
226.06	Reuniones y conferencias	500			
226.07	Suscripciones y cuotas profesionales	500			
227	TRABAJOS REALIZADOS POR EMPRESAS		29.750		
227.09	Artes gráficas	29.750			
228	TRABAJOS REALIZADOS POR PROFESIONALES		2.000		
228.04	Servicio de traducción	2.000			
<b>23</b>	<b>INDEMNIZ. POR RAZÓN DE SERVICIO</b>			<b>9.000</b>	
230	DIETAS		4.000		
230.00	Dietas U.A.	4.000			
231	LOCOMOCIÓN		5.000		
231.00	Locomoción U.A.	5.000			





## PRESUPUESTO DE GASTOS AÑO 2013

PROGRAMA PRESUPUESTARIO PROPIO: J - POSGRADO Y EDUCACIÓN PERMANENTE

CENTRO DE COSTE: J010 DOCTORADO

TOTAL 40.000

COD.	EXPLICACIÓN DEL GASTO	SUBCONCEP.	CONCEPTO	ARTÍCULO	CAPÍTULO
2	GASTOS CORRIENTES EN BIENES Y SERVICIOS				40.000
23	INDEMNIZ. POR RAZÓN DE SERVICIO			40.000	
230	DIETAS		13.000		
230.03	Tribunales tesis doctorales	13.000			
231	LOCOMOCIÓN		27.000		
231.00	Locomoción U.A.	6.000			
231.03	Tribunales tesis doctorales	21.000			

**PRESUPUESTO DE INGRESOS AÑO 2013**

PROGRAMA PRESUPUESTARIO PROPIO: J - POSGRADO Y EDUCACIÓN PERMANENTE

CENTRO DE COSTE: J020 ESCUELA DE DOCTORADO

**TOTAL** 28.500

COD.	EXPLICACIÓN DEL INGRESO	SUBCONCEP.	CONCEPTO	ARTÍCULO	CAPÍTULO
3	TASAS, PRECIOS PÚBLICOS Y OTROS INGRESOS				28.500
31	PRECIOS PÚBLICOS			28.500	
310	PRECIOS PÚBLICOS POR ENSEÑANZA		28.500		
310.02	De cursos de doctorado	28.500			

## PRESUPUESTO DE GASTOS AÑO 2013

PROGRAMA PRESUPUESTARIO PROPIO: J - POSGRADO Y EDUCACIÓN PERMANENTE

CENTRO DE COSTE: J020 ESCUELA DE DOCTORADO

TOTAL 28.500

COD.	EXPLICACIÓN DEL GASTO	SUBCONCEP.	CONCEPTO	ARTÍCULO	CAPÍTULO
2	<b>GASTOS CORRIENTES EN BIENES Y SERVICIOS</b>				28.500
22	<b>MATERIAL, SUMINISTROS Y OTROS</b>			28.500	
220	MATERIAL DE OFICINA		5.000		
220.00	Ordinario no inventariable	1.000			
220.03	Fotocopias	1.000			
220.09	Otro material no inventariable	3.000			
226	<b>GASTOS DIVERSOS</b>		23.500		
226.01	Atenciones protocolarias y representativas	1.000			
226.04	Nuevos programas y prácticas de campo	22.500			



## PROGRAMA K - RELACIONES INTERNACIONALES

---

K000 PROGRAMAS DE INTERNACIONALIZACIÓN  
K150 PROGRAMA SÓCRATES UNIVERSIDAD  
K500 PROGRAMAS CON IBEROAMÉRICA



**PRESUPUESTO DE 2013**

PROGRAMAS PROPIOS: K - RELACIONES INTERNACIONALES

RESUMEN POR CENTROS DE COSTE

<b>CENTRO DE COSTE</b>	<b>GASTOS</b>	<b>INGRESOS</b>	<b>GASTO NETO</b>
<b>K - RELACIONES INTERNACIONALES</b>	<b>1.741.362</b>	<b>1.311.785</b>	<b>429.577</b>
K000 PROGRAMAS DE INTERNACIONALIZACIÓN	204.487	0	204.487
K150 PROGRAMA SÓCRATES UNIVERSIDAD	1.472.875	1.311.785	161.090
K500 PROGRAMAS CON IBEROAMÉRICA	64.000	0	64.000





## PRESUPUESTO DE GASTOS AÑO 2013

PROGRAMA PRESUPUESTARIO PROPIO: K - RELACIONES INTERNACIONALES

CENTRO DE COSTE: K000 PROGRAMAS DE INTERNACIONALIZACIÓN

TOTAL 204.487

COD.	EXPLICACIÓN DEL GASTO	SUBCONCEP.	CONCEPTO	ARTÍCULO	CAPÍTULO
<b>2</b>	<b>GASTOS CORRIENTES EN BIENES Y SERVICIOS</b>				<b>30.477</b>
<b>22</b>	<b>MATERIAL, SUMINISTROS Y OTROS</b>			<b>12.477</b>	
220	MATERIAL DE OFICINA		800		
220.00	Ordinario no inventariable	300			
220.03	Fotocopias	500			
223	TRANSPORTES		2.000		
223.00	Transportes	2.000			
226	GASTOS DIVERSOS		9.677		
226.01	Atenciones protocolarias y representativas	2.000			
226.02	Publicidad y propaganda	1.000			
226.05	Culturales	1.000			
226.07	Suscripciones y cuotas profesionales	5.677			
<b>23</b>	<b>INDEMNIZ. POR RAZÓN DE SERVICIO</b>			<b>18.000</b>	
230	DIETAS		3.000		
230.00	Dietas U.A.	3.000			
231	LOCOMOCIÓN		15.000		
231.00	Locomoción U.A.	15.000			
<b>4</b>	<b>TRANSFERENCIAS CORRIENTES</b>				<b>174.010</b>
<b>48</b>	<b>A FAMILIAS E INSTITUC. SIN FINES DE LUCRO</b>			<b>67.010</b>	
481	OTRAS TRANSF. A FAMILIAS SIN FINES DE LUCRO		31.385		
481.02	Para bolsas de viaje a lectores	11.385			
481.26	Para programas de internacionalización	5.000			
481.28	Oficina universitaria Bruselas	15.000			
483	A ORGANISMOS E INSTIT. SIN FINES DE LUCRO		35.625		
483.00	A la Fundación General de la Universidad	35.625			
<b>49</b>	<b>AL EXTERIOR</b>			<b>107.000</b>	
490	CONVENIOS DE COOPERACIÓN		107.000		
490.02	Cátedra UNESCO de Educación Superior	5.000			
490.12	Programa de sensibilización (punto de información al voluntariado)	12.000			
490.25	Convocatoria para programas de cooperación	90.000			

**PRESUPUESTO DE INGRESOS AÑO 2013**

PROGRAMA PRESUPUESTARIO PROPIO: K - RELACIONES INTERNACIONALES

CENTRO DE COSTE: K150 PROGRAMA SÓCRATES UNIVERSIDAD

**TOTAL** 1.311.785

COD.	EXPLICACIÓN DEL INGRESO	SUBCONCEP.	CONCEPTO	ARTÍCULO	CAPÍTULO
<b>3</b>	<b>TASAS, PRECIOS PÚBLICOS Y OTROS INGRESOS</b>				<b>25.000</b>
<b>31</b>	<b>PRECIOS PÚBLICOS</b>			<b>25.000</b>	
313	DERECHOS MATRÍCULA CURSOS Y SEMINARIOS		25.000		
313.18	Cursos Diversos	25.000			
<b>4</b>	<b>TRANSFERENCIAS CORRIENTES</b>				<b>1.286.785</b>
<b>40</b>	<b>DE LA ADMINISTRACIÓN DEL ESTADO</b>			<b>673.645</b>	
400	DEL MINISTERIO DE EDUCACIÓN		673.645		
400.06	Subvención programas eurocomunitarios	673.645			
<b>41</b>	<b>DE ORGANISMOS AUTÓNOMOS</b>			<b>613.140</b>	
419	DE OTROS ORGANISMOS AUTÓNOMOS		613.140		
419.01	Organismo Autónomo de Programas educativos europeos (OAPEE)	613.140			

## PRESUPUESTO DE GASTOS AÑO 2013

PROGRAMA PRESUPUESTARIO PROPIO: K - RELACIONES INTERNACIONALES

CENTRO DE COSTE: K150 PROGRAMA SÓCRATES UNIVERSIDAD

TOTAL 1.472.875

COD.	EXPLICACIÓN DEL GASTO	SUBCONCEP.	CONCEPTO	ARTÍCULO	CAPÍTULO
<b>2</b>	<b>GASTOS CORRIENTES EN BIENES Y SERVICIOS</b>				<b>79.900</b>
<b>22</b>	<b>MATERIAL, SUMINISTROS Y OTROS</b>			<b>62.800</b>	
222	COMUNICACIONES		3.600		
222.00	Telefónicas	3.600			
226	GASTOS DIVERSOS		7.000		
226.01	Atenciones protocolarias y representativas	5.000			
226.02	Publicidad y propaganda	1.000			
226.06	Reuniones y conferencias	1.000			
227	TRABAJOS REALIZADOS POR EMPRESAS		1.000		
227.09	Artes gráficas	1.000			
228	TRABAJOS REALIZADOS POR PROFESIONALES		51.200		
228.02	Docencia	50.000			
228.03	Trabajos técnicos y de colaboración	1.200			
<b>23</b>	<b>INDEMNIZ. POR RAZÓN DE SERVICIO</b>			<b>17.100</b>	
230	DIETAS		1.100		
230.00	Dietas U.A.	1.100			
231	LOCOMOCIÓN		16.000		
231.00	Locomoción U.A.	16.000			
<b>4</b>	<b>TRANSFERENCIAS CORRIENTES</b>				<b>1.392.975</b>
<b>48</b>	<b>A FAMILIAS E INSTITUC. SIN FINES DE LUCRO</b>			<b>1.392.975</b>	
480	BECAS DE FORMACIÓN		37.730		
480.04	Becas movilidad global	37.730			
481	OTRAS TRANSF. A FAMILIAS SIN FINES DE LUCRO		1.354.245		
481.03	Para programas de movilidad de docentes	24.000			
481.04	Para becarios de programas eurocomunitarios	1.300.405			
481.20	Para becarios programas prácticas en empresas	23.840			
481.21	Para personal docente y no docente para formación	6.000			
483	A ORGANISMOS E INSTIT. SIN FINES DE LUCRO		1.000		
483.05	A asociaciones de alumnos	1.000			



## PRESUPUESTO DE GASTOS AÑO 2013

PROGRAMA PRESUPUESTARIO PROPIO: K - RELACIONES INTERNACIONALES

CENTRO DE COSTE: K500 PROGRAMAS CON IBEROAMÉRICA

TOTAL 64.000

COD.	EXPLICACIÓN DEL GASTO	SUBCONCEP.	CONCEPTO	ARTÍCULO	CAPÍTULO
<b>2</b>	<b>GASTOS CORRIENTES EN BIENES Y SERVICIOS</b>				<b>16.000</b>
<b>22</b>	<b>MATERIAL, SUMINISTROS Y OTROS</b>			<b>6.500</b>	
220	MATERIAL DE OFICINA		2.000		
220.00	Ordinario no inventariable	500			
220.09	Otro material no inventariable	1.500			
<b>226</b>	<b>GASTOS DIVERSOS</b>		4.500		
226.01	Atenciones protocolarias y representativas	500			
226.04	Nuevos programas y prácticas de campo	2.000			
226.06	Reuniones y conferencias	2.000			
<b>23</b>	<b>INDEMNIZ. POR RAZÓN DE SERVICIO</b>			<b>9.500</b>	
230	DIETAS		2.500		
230.00	Dietas U.A.	2.500			
231	LOCOMOCIÓN		7.000		
231.00	Locomoción U.A.	7.000			
<b>4</b>	<b>TRANSFERENCIAS CORRIENTES</b>				<b>48.000</b>
<b>48</b>	<b>A FAMILIAS E INSTITUC. SIN FINES DE LUCRO</b>			<b>48.000</b>	
481	OTRAS TRANSF. A FAMILIAS SIN FINES DE LUCRO		48.000		
481.27	Gestiones con instituciones en Iberoamérica	48.000			



## PROGRAMA L - INFRAESTRUCTURAS Y EQUIPAMIENTO

---

L010 OBRAS RMS  
L200 OFICINA DE PROYECTOS  
L210 OFICINA TECNOLÓGICA  
L211 RENTING TECNOLÓGICO  
L220 SERVICIO TÉCNICO DE MEDIOAMBIENTE  
L230 SERVICIO DE SALUD LABORAL Y PREVENCIÓN  
L300 EQUIPAMIENTO INFORMÁTICO  
L310 EQUIPAMIENTO DOCENTE Y ADMINISTRATIVO  
L320 MANTENIMIENTO Y SEGURIDAD  
L410 PROGRAMA EDUCATIVO DEL JARDÍN BOTÁNICO





**PRESUPUESTO DE 2013**

## PROGRAMAS PROPIOS: L - INFRAESTRUCTURAS Y EQUIPAMIENTO

## RESUMEN POR CENTROS DE COSTE

CENTRO DE COSTE	GASTOS	INGRESOS	GASTO NETO
<b>L - INFRAESTRUCTURAS Y EQUIPAMIENTO</b>	<b>2.289.076</b>	<b>945.500</b>	<b>1.343.576</b>
L010 OBRAS RMS	700.000	667.500	32.500
L200 OFICINA DE PROYECTOS	150.000	183.000	-33.000
L210 OFICINA TECNOLÓGICA	190.000	50.000	140.000
L211 RENTING TECNOLÓGICO	443.543	0	443.543
L220 SERVICIO TÉCNICO DE MEDIOAMBIENTE	290.760	0	290.760
L230 SERVICIO DE SALUD LABORAL Y PREVENCIÓN	198.773	0	198.773
L300 EQUIPAMIENTO INFORMÁTICO	50.000	0	50.000
L310 EQUIPAMIENTO DOCENTE Y ADMINISTRATIVO	71.000	0	71.000
L320 MANTENIMIENTO Y SEGURIDAD	150.000	0	150.000
L410 PROGRAMA EDUCATIVO DEL JARDÍN BOTÁNICO	45.000	45.000	0

**PRESUPUESTO DE INGRESOS AÑO 2013**

PROGRAMA PRESUPUESTARIO PROPIO: L - INFRAESTRUCTURAS Y EQUIPAMIENTO

CENTRO DE COSTE: L010 OBRAS RMS

**TOTAL** 667.500

COD.	EXPLICACIÓN DEL INGRESO	SUBCONCEP.	CONCEPTO	ARTÍCULO	CAPÍTULO
7	TRANSFERENCIAS DE CAPITAL				667.500
75	DE COMUNIDADES AUTÓNOMAS			667.500	
750	DE LA C.M. PARA INFRAESTRUCTURA GENERAL		667.500		
750.00	De la C.M. para infraestructura	667.500			

## PRESUPUESTO DE GASTOS AÑO 2013

PROGRAMA PRESUPUESTARIO PROPIO: L - INFRAESTRUCTURAS Y EQUIPAMIENTO

CENTRO DE COSTE: L010 OBRAS RMS

TOTAL 700.000

COD.	EXPLICACIÓN DEL GASTO	SUBCONCEP.	CONCEPTO	ARTÍCULO	CAPÍTULO
6	INVERSIONES REALES				700.000
62	INV. NUEVA ASOCIADA AL FUNCION. OPERATIVO DE LOS SERVICIOS			700.000	
620	INVERSIONES NUEVAS ASOCIADAS AL FUNCIONAMIENTO OPERATIVO DE EDIFICIOS		700.000		
620.70	Obras emergencia RMS	170.000			
620.71	Actuaciones conservación edificios históricos	170.000			
620.72	Actuaciones riesgos en edificios	170.000			
620.73	Actuaciones accesibilidad y ajustes en edificios	80.000			
620.74	Puesta a punto de instalaciones y legalización de edificios	110.000			

**PRESUPUESTO DE INGRESOS AÑO 2013**

PROGRAMA PRESUPUESTARIO PROPIO: L - INFRAESTRUCTURAS Y EQUIPAMIENTO

CENTRO DE COSTE: L200 OFICINA DE PROYECTOS

**TOTAL** 183.000

COD.	EXPLICACIÓN DEL INGRESO	SUBCONCEP.	CONCEPTO	ARTÍCULO	CAPÍTULO
<b>7</b>	<b>TRANSFERENCIAS DE CAPITAL</b>				<b>183.000</b>
<b>70</b>	<b>DE LA ADMINISTRACIÓN DEL ESTADO</b>			<b>17.000</b>	
709	DE OTROS DEPARTAMENTOS MINISTERIALES		17.000		
709.01	IMSERSO	17.000			
<b>75</b>	<b>DE COMUNIDADES AUTÓNOMAS</b>			<b>160.000</b>	
750	DE LA C.M. PARA INFRAESTRUCTURA GENERAL		160.000		
750.30	Alcalá de Henares Patrimonio de la Humanidad	160.000			
<b>77</b>	<b>DE EMPRESAS PRIVADAS</b>			<b>6.000</b>	
770	INFRAESTRUCTURA GENERAL		6.000		
770.00	Infraestructura general	6.000			

## PRESUPUESTO DE GASTOS AÑO 2013

PROGRAMA PRESUPUESTARIO PROPIO: L - INFRAESTRUCTURAS Y EQUIPAMIENTO

CENTRO DE COSTE: L200 OFICINA DE PROYECTOS

TOTAL 150.000

COD.	EXPLICACIÓN DEL GASTO	SUBCONCEP.	CONCEPTO	ARTÍCULO	CAPÍTULO
6	INVERSIONES REALES				150.000
62	INV. NUEVA ASOCIADA AL FUNCION. OPERATIVO DE LOS SERVICIOS			150.000	
620	INVERSIONES NUEVAS ASOCIADAS AL FUNCIONAMIENTO OPERATIVO DE EDIFICIOS		150.000		
620.22	Equipos técnicos de proyectos	150.000			

**PRESUPUESTO DE INGRESOS AÑO 2013**

PROGRAMA PRESUPUESTARIO PROPIO: L - INFRAESTRUCTURAS Y EQUIPAMIENTO

CENTRO DE COSTE: L210 OFICINA TECNOLÓGICA

**TOTAL** 50.000

COD.	EXPLICACIÓN DEL INGRESO	SUBCONCEP.	CONCEPTO	ARTÍCULO	CAPÍTULO
3	TASAS, PRECIOS PÚBLICOS Y OTROS INGRESOS				50.000
39	OTROS INGRESOS			50.000	
399	OTROS		50.000		
399.00	Otros ingresos	50.000			

## PRESUPUESTO DE GASTOS AÑO 2013

PROGRAMA PRESUPUESTARIO PROPIO: L - INFRAESTRUCTURAS Y EQUIPAMIENTO

CENTRO DE COSTE: L210 OFICINA TECNOLÓGICA

TOTAL 190.000

COD.	EXPLICACIÓN DEL GASTO	SUBCONCEP.	CONCEPTO	ARTÍCULO	CAPÍTULO
2	<b>GASTOS CORRIENTES EN BIENES Y SERVICIOS</b>				5.000
22	<b>MATERIAL, SUMINISTROS Y OTROS</b>			5.000	
228	TRABAJOS REALIZADOS POR PROFESIONALES		5.000		
228.03	Trabajos técnicos y de colaboración	5.000			
6	<b>INVERSIONES REALES</b>				185.000
62	<b>INV. NUEVA ASOCIADA AL FUNCION. OPERATIVO DE LOS SERVICIOS</b>			185.000	
620	INVERSIONES NUEVAS ASOCIADAS AL FUNCIONAMIENTO OPERATIVO DE EDIFICIOS		105.000		
620.22	Equipos técnicos de proyectos	105.000			
624	EQUIPOS PARA PROCESOS DE INFORMACIÓN		80.000		
624.91	Plan tecnológico	80.000			






## PRESUPUESTO DE GASTOS AÑO 2013

PROGRAMA PRESUPUESTARIO PROPIO: L - INFRAESTRUCTURAS Y EQUIPAMIENTO

CENTRO DE COSTE: L211 RENTING TECNOLÓGICO

TOTAL 443.543

COD.	EXPLICACIÓN DEL GASTO	SUBCONCEP.	CONCEPTO	ARTÍCULO	CAPÍTULO
6	INVERSIONES REALES				443.543
62	INV. NUEVA ASOCIADA AL FUNCION. OPERATIVO DE LOS SERVICIOS			443.543	
624	EQUIPOS PARA PROCESOS DE INFORMACIÓN		443.543		
624.80	Renovación de equipos informáticos. Renting	443.543			



## PRESUPUESTO DE GASTOS AÑO 2013

PROGRAMA PRESUPUESTARIO PROPIO: L - INFRAESTRUCTURAS Y EQUIPAMIENTO

CENTRO DE COSTE: L220 SERVICIO TÉCNICO DE MEDIOAMBIENTE

TOTAL 290.760

COD.	EXPLICACIÓN DEL GASTO	SUBCONCEP.	CONCEPTO	ARTÍCULO	CAPÍTULO
<b>2</b>	<b>GASTOS CORRIENTES EN BIENES Y SERVICIOS</b>				<b>25.000</b>
<b>20</b>	<b>ARRENDAMIENTOS</b>			<b>1.000</b>	
203	ARRENDAM. MAQUI., INSTA. Y UTILLAJE		1.000		
203.00	Arrendamiento de maquinaria, instalaciones y utillaje	1.000			
<b>21</b>	<b>REPARACIÓN, MANT. Y CONSERVACIÓN</b>			<b>5.500</b>	
214	ELEMENTOS DE TRANSPORTE		500		
214.00	Elementos de transporte	500			
217	INSTALACIONES TÉCNICAS		5.000		
217.00	Instalaciones técnicas	5.000			
<b>22</b>	<b>MATERIAL, SUMINISTROS Y OTROS</b>			<b>18.500</b>	
220	MATERIAL DE OFICINA		3.000		
220.00	Ordinario no inventariable	1.000			
220.03	Fotocopias	1.500			
220.09	Otro material no inventariable	500			
221	SUMINISTROS		6.800		
221.03	Combustibles	800			
221.09	Otros suministros	6.000			
222	COMUNICACIONES		2.700		
222.00	Telefónicas	2.500			
222.05	Mensajería	200			
224	PRIMAS DE SEGUROS		1.800		
224.00	Primas de seguros	1.800			
226	GASTOS DIVERSOS		1.200		
226.09	Otros	1.200			
227	TRABAJOS REALIZADOS POR EMPRESAS		3.000		
227.00	Limpieza y aseo	1.000			
227.01	Seguridad	1.000			
227.06	Estudios y trabajos técnicos	1.000			
<b>4</b>	<b>TRANSFERENCIAS CORRIENTES</b>				<b>265.760</b>
<b>48</b>	<b>A FAMILIAS E INSTITUC. SIN FINES DE LUCRO</b>			<b>265.760</b>	
483	A ORGANISMOS E INSTIT. SIN FINES DE LUCRO		265.760		
483.00	A la Fundación General de la Universidad	265.760			



## PRESUPUESTO DE GASTOS AÑO 2013

PROGRAMA PRESUPUESTARIO PROPIO: L - INFRAESTRUCTURAS Y EQUIPAMIENTO

CENTRO DE COSTE: L230 SERVICIO DE SALUD LABORAL Y PREVENCIÓN

TOTAL 198.773

COD.	EXPLICACIÓN DEL GASTO	SUBCONCEP.	CONCEPTO	ARTÍCULO	CAPÍTULO
2	<b>GASTOS CORRIENTES EN BIENES Y SERVICIOS</b>				198.773
22	<b>MATERIAL, SUMINISTROS Y OTROS</b>			198.773	
226	GASTOS DIVERSOS		28.800		
226.09	Otros	20.000			
226.30	Material médico de asistencia	8.800			
227	TRABAJOS REALIZADOS POR EMPRESAS		169.973		
227.06	Estudios y trabajos técnicos	137.144			
227.28	Análisis clínicos	31.629			
227.99	Otros trabajos realizados por empresas	1.200			



## PRESUPUESTO DE GASTOS AÑO 2013

PROGRAMA PRESUPUESTARIO PROPIO: L - INFRAESTRUCTURAS Y EQUIPAMIENTO

CENTRO DE COSTE: L300 EQUIPAMIENTO INFORMÁTICO

TOTAL 50.000

COD.	EXPLICACIÓN DEL GASTO	SUBCONCEP.	CONCEPTO	ARTÍCULO	CAPÍTULO
6	INVERSIONES REALES				50.000
62	INV. NUEVA ASOCIADA AL FUNCION. OPERATIVO DE LOS SERVICIOS			50.000	
624	EQUIPOS PARA PROCESOS DE INFORMACIÓN		50.000		
624.03	Nuevas funcionalidades	50.000			





## PRESUPUESTO DE GASTOS AÑO 2013

PROGRAMA PRESUPUESTARIO PROPIO: L - INFRAESTRUCTURAS Y EQUIPAMIENTO

CENTRO DE COSTE: L310 EQUIPAMIENTO DOCENTE Y ADMINISTRATIVO

TOTAL 71.000

COD.	EXPLICACIÓN DEL GASTO	SUBCONCEP.	CONCEPTO	ARTÍCULO	CAPÍTULO
6	INVERSIONES REALES				71.000
62	INV. NUEVA ASOCIADA AL FUNCION. OPERATIVO DE LOS SERVICIOS			71.000	
623	MOBILIARIO Y ENSERES		71.000		
623.99	Otros equipamientos	71.000			



## PRESUPUESTO DE GASTOS AÑO 2013

PROGRAMA PRESUPUESTARIO PROPIO: L - INFRAESTRUCTURAS Y EQUIPAMIENTO

CENTRO DE COSTE: L320 MANTENIMIENTO Y SEGURIDAD

TOTAL 150.000

COD.	EXPLICACIÓN DEL GASTO	SUBCONCEP.	CONCEPTO	ARTÍCULO	CAPÍTULO
2	GASTOS CORRIENTES EN BIENES Y SERVICIOS				150.000
21	REPARACIÓN, MANT. Y CONSERVACIÓN			150.000	
212	EDIFICIOS Y OTRAS CONSTRUCCIONES		150.000		
212.00	Edificios y otras construcciones	150.000			

**PRESUPUESTO DE INGRESOS AÑO 2013**

PROGRAMA PRESUPUESTARIO PROPIO: L - INFRAESTRUCTURAS Y EQUIPAMIENTO

CENTRO DE COSTE: L410 PROGRAMA EDUCATIVO DEL JARDÍN BOTÁNICO

**TOTAL** 45.000

COD.	EXPLICACIÓN DEL INGRESO	SUBCONCEP.	CONCEPTO	ARTÍCULO	CAPÍTULO
<b>3</b>	<b>TASAS, PRECIOS PÚBLICOS Y OTROS INGRESOS</b>				<b>45.000</b>
<b>30</b>	<b>VENTA DE BIENES</b>			<b>4.000</b>	
300	VENTA DE PUBLICACIONES		1.000		
300.01	Al exterior	1.000			
303	VENTA DE PRODUCTOS DE JARDINERÍA		3.000		
303.00	Venta de productos de jardinería	3.000			
<b>31</b>	<b>PRECIOS PÚBLICOS</b>			<b>2.000</b>	
313	DERECHOS MATRÍCULA CURSOS Y SEMINARIOS		2.000		
313.18	Cursos Diversos	2.000			
<b>39</b>	<b>OTROS INGRESOS</b>			<b>39.000</b>	
399	OTROS		39.000		
399.00	Otros ingresos	39.000			

## PRESUPUESTO DE GASTOS AÑO 2013

PROGRAMA PRESUPUESTARIO PROPIO: L - INFRAESTRUCTURAS Y EQUIPAMIENTO

CENTRO DE COSTE: L410 PROGRAMA EDUCATIVO DEL JARDÍN BOTÁNICO

TOTAL 45.000

COD.	EXPLICACIÓN DEL GASTO	SUBCONCEP.	CONCEPTO	ARTÍCULO	CAPÍTULO
<b>2</b>	<b>GASTOS CORRIENTES EN BIENES Y SERVICIOS</b>				<b>37.000</b>
<b>22</b>	<b>MATERIAL, SUMINISTROS Y OTROS</b>			<b>37.000</b>	
221	SUMINISTROS		8.000		
221.09	Otros suministros	8.000			
224	PRIMAS DE SEGUROS		1.500		
224.00	Primas de seguros	1.500			
226	GASTOS DIVERSOS		10.000		
226.09	Otros	10.000			
227	TRABAJOS REALIZADOS POR EMPRESAS		9.000		
227.12	Servicios de transporte, alojamiento, manutención y otros	9.000			
228	TRABAJOS REALIZADOS POR PROFESIONALES		8.500		
228.03	Trabajos técnicos y de colaboración	8.500			
<b>6</b>	<b>INVERSIONES REALES</b>				<b>8.000</b>
<b>62</b>	<b>INV. NUEVA ASOCIADA AL FUNCION. OPERATIVO DE LOS SERVICIOS</b>			<b>8.000</b>	
620	INVERSIONES NUEVAS ASOCIADAS AL FUNCIONAMIENTO OPERATIVO DE EDIFICIOS		8.000		
620.49	Jardín botánico	8.000			



## PROGRAMA M - INVESTIGACIÓN

---

M000 PROMOCIÓN PROPIA  
M010 MANTENIMIENTO Y CONSERVACIÓN  
M020 FINANCIACIÓN EXTERNA  
M450 CENTRO DE EXPERIMENTACIÓN ANIMAL  
M460 CENTRO DE TECNOLOGÍA DE ALIMENTOS  
M480 GABINETE DE DIBUJO Y FOTOGRAFÍA CIENTÍFICA  
M490 INSTALACIÓN RADIATIVA  
M500 MICROSCOPIA ELECTRÓNICA  
M510 TALLER DE VIDRIO  
M520 UNIDAD DE BIOLOGÍA MOLECULAR  
M540 UNIDAD DE CULTIVO  
M570 PLANTA PILOTO DE QUÍMICA FINA  
M580 UNIDAD DE INSTRUMENTACIÓN CIENTÍFICA  
M660 CENTRO DE ALTA TECNOLOGÍA Y HOMOLOGACIÓN





**PRESUPUESTO DE 2013**

PROGRAMAS PROPIOS: M - INVESTIGACIÓN

RESUMEN POR CENTROS DE COSTE

<b>CENTRO DE COSTE</b>	<b>GASTOS</b>	<b>INGRESOS</b>	<b>GASTO NETO</b>
<b>M - INVESTIGACIÓN</b>	<b>18.919.168</b>	<b>17.445.392</b>	<b>1.473.776</b>
M000 PROMOCIÓN PROPIA	3.617.441	826.966	2.790.475
M010 MANTENIMIENTO Y CONSERVACIÓN	150.000	1.511.376	-1.361.376
M020 FINANCIACIÓN EXTERNA	14.726.565	14.713.618	12.947
M450 CENTRO DE EXPERIMENTACIÓN ANIMAL	23.000	26.000	-3.000
M460 CENTRO DE TECNOLOGÍA DE ALIMENTOS	35.000	35.000	0
M480 GABINETE DE DIBUJO Y FOTOGRAFÍA CIENTÍFICA	8.500	8.500	0
M490 INSTALACIÓN RADIATIVA	10.000	2.000	8.000
M500 MICROSCOPIA ELECTRÓNICA	1.729	1.729	0
M510 TALLER DE VIDRIO	20.000	33.303	-13.303
M520 UNIDAD DE BIOLOGÍA MOLECULAR	40.000	45.000	-5.000
M540 UNIDAD DE CULTIVO	14.000	14.000	0
M570 PLANTA PILOTO DE QUÍMICA FINA	85.217	58.900	26.317
M580 UNIDAD DE INSTRUMENTACIÓN CIENTÍFICA	107.909	85.000	22.909
M660 CENTRO DE ALTA TECNOLOGÍA Y HOMOLOGACIÓN	79.807	84.000	-4.193

**PRESUPUESTO DE INGRESOS AÑO 2013**

PROGRAMA PRESUPUESTARIO PROPIO: M - INVESTIGACIÓN

CENTRO DE COSTE: M000 PROMOCIÓN PROPIA

**TOTAL** 826.966

COD.	EXPLICACIÓN DEL INGRESO	SUBCONCEP.	CONCEPTO	ARTÍCULO	CAPÍTULO
<b>7</b>	<b>TRANSFERENCIAS DE CAPITAL</b>				<b>566.966</b>
<b>70</b>	<b>DE LA ADMINISTRACIÓN DEL ESTADO</b>			<b>501.117</b>	
703	DEL MINISTERIO DE CIENCIA E INNOVACIÓN		501.117		
703.12	Ramón y Cajal	293.907			
703.15	Personal contratado Juan de la Cierva	117.304			
703.18	Contratados Técnicos de Apoyo	89.906			
<b>74</b>	<b>DE EMPRESAS PÚBLICAS Y OTROS ENTES PÚBLICOS</b>			<b>1.397</b>	
741	TRANSFERENCIAS PARA INVESTIGACIÓN		1.397		
741.09	Otras transferencias de investigación	1.397			
<b>75</b>	<b>DE COMUNIDADES AUTÓNOMAS</b>			<b>64.452</b>	
751	DE LA C.M. PARA INVESTIGACIÓN		64.452		
751.12	Personal contratado de apoyo a la investigación	33.250			
751.16	Complemento Autonómico Ramón y Cajal	31.202			
<b>8</b>	<b>ACTIVOS FINANCIEROS</b>				<b>260.000</b>
<b>87</b>	<b>REMANENTE DE TESORERÍA</b>			<b>260.000</b>	
871	REMANENTE ESPECÍFICO		260.000		

## PRESUPUESTO DE GASTOS AÑO 2013

PROGRAMA PRESUPUESTARIO PROPIO: M - INVESTIGACIÓN

CENTRO DE COSTE: M000 PROMOCIÓN PROPIA

TOTAL 3.617.441

COD.	EXPLICACIÓN DEL GASTO	SUBCONCEP.	CONCEPTO	ARTÍCULO	CAPÍTULO
6	INVERSIONES REALES				3.617.441
64	GASTOS EN INVESTIGACIÓN Y DESARROLLO			3.617.441	
640	GASTOS DE PERSONAL EN I+D		1.554.520		
640.03	Personal investigador contratado por convenio (Ramón y Cajal)	441.833			
640.05	Personal Laboral investigación (Juan de la Cierva)	124.304			
640.06	Personal contratado PIF	471.797			
640.07	Personal investigador de apoyo C.M.	47.138			
640.14	Personal contratado técnicos de apoyo M.I.C.IN.	149.237			
640.17	Personal Contratado Postdoctorales	320.211			
643	MATERIAL, SUMINISTROS Y OTROS		45.000		
643.07	Reuniones y conferencias	15.000			
643.12	Tributos	10.000			
643.13	Gastos diversos	20.000			
645	TRANSFERENCIAS CORRIENTES		1.072.921		
645.02	Becarios de investigación de la Univ. de Alcalá	400.666			
645.04	Becarios FPU De la Universidad de Alcalá	183.598			
645.07	Movilidad personal investigador Espacio Europeo	165.000			
645.09	Bolsas de viaje	50.000			
645.11	Otras transferencias	17.000			
645.15	Seguro de becarios	5.000			
645.22	Becas de iniciación	28.615			
645.23	Premios "Jóvenes Investigadores"	5.000			
645.27	Ayudas de iniciación a la actividad investigadora	218.042			
649	GASTOS ASOCIADOS AL DESARROLLO DE LA INVESTIGACIÓN		945.000		
649.03	Financiación Proyectos Puente	25.000			
649.05	Ayudas para la preparación de proyectos europeos	10.000			
649.26	Reparto Fondos de investigación	660.000			
649.60	Creación y consolidación grupos de investigación	250.000			

**PRESUPUESTO DE INGRESOS AÑO 2013**

PROGRAMA PRESUPUESTARIO PROPIO: M - INVESTIGACIÓN

CENTRO DE COSTE: M010 MANTENIMIENTO Y CONSERVACIÓN

**TOTAL** **1.511.376**

COD.	EXPLICACIÓN DEL INGRESO	SUBCONCEP.	CONCEPTO	ARTÍCULO	CAPÍTULO
<b>3</b>	<b>TASAS, PRECIOS PÚBLICOS Y OTROS INGRESOS</b>				<b>315.168</b>
<b>31</b>	<b>PRECIOS PÚBLICOS</b>			<b>315.168</b>	
317	SERVICIOS PRESTADOS POR C. DE INVESTIGACIÓN DE LA U.A.H.		315.168		
317.00	A centros y servicios universitarios	315.168			
<b>7</b>	<b>TRANSFERENCIAS DE CAPITAL</b>				<b>1.196.208</b>
<b>70</b>	<b>DE LA ADMINISTRACIÓN DEL ESTADO</b>			<b>878.766</b>	
703	DEL MINISTERIO DE CIENCIA E INNOVACIÓN		878.766		
703.02	Anualidades de Proyectos	878.766			
<b>74</b>	<b>DE EMPRESAS PÚBLICAS Y OTROS ENTES PÚBLICOS</b>			<b>104.033</b>	
741	TRANSFERENCIAS PARA INVESTIGACIÓN		104.033		
741.01	Anualidades de proyectos	104.033			
<b>75</b>	<b>DE COMUNIDADES AUTÓNOMAS</b>			<b>32.055</b>	
751	DE LA C.M. PARA INVESTIGACIÓN		9.122		
751.01	Anualidades de proyectos	9.122			
759	DE OTRAS COMUNIDADES AUTÓNOMAS		22.933		
759.02	Anualidades de proyectos	22.933			
<b>77</b>	<b>DE EMPRESAS PRIVADAS</b>			<b>48.607</b>	
771	TRANSFERENCIAS PARA INVESTIGACIÓN		48.607		
771.01	Anualidades de proyectos	48.607			
<b>78</b>	<b>TRANSFERENCIAS DE CAPITAL DE FAMILIAS E INST. SIN FINES DE LUCRO</b>			<b>4.290</b>	
781	TRANSFERENCIAS PARA INVESTIGACIÓN		4.290		
781.02	Gastos generales	4.290			
<b>79</b>	<b>DEL EXTERIOR</b>			<b>128.457</b>	
791	TRASFERENCIAS PARA INVESTIGACIÓN		128.457		
791.01	Anualidades de proyectos	128.457			

## PRESUPUESTO DE GASTOS AÑO 2013

PROGRAMA PRESUPUESTARIO PROPIO: M - INVESTIGACIÓN

CENTRO DE COSTE: M010 MANTENIMIENTO Y CONSERVACIÓN

TOTAL 150.000

COD.	EXPLICACIÓN DEL GASTO	SUBCONCEP.	CONCEPTO	ARTÍCULO	CAPÍTULO
6	INVERSIONES REALES				150.000
64	GASTOS EN INVESTIGACIÓN Y DESARROLLO			150.000	
642	REPARACIÓN, MANTENIMIENTO Y CONSERVACIÓN		150.000		
642.01	De equipos de investigación	150.000			

**PRESUPUESTO DE INGRESOS AÑO 2013**

PROGRAMA PRESUPUESTARIO PROPIO: M - INVESTIGACIÓN

CENTRO DE COSTE: M020 FINANCIACIÓN EXTERNA

**TOTAL** **14.713.618**

COD.	EXPLICACIÓN DEL INGRESO	SUBCONCEP.	CONCEPTO	ARTÍCULO	CAPÍTULO
<b>3</b>	<b>TASAS, PRECIOS PÚBLICOS Y OTROS INGRESOS</b>				<b>3.100.000</b>
<b>31</b>	<b>PRECIOS PÚBLICOS</b>			<b>3.100.000</b>	
317	SERVICIOS PRESTADOS POR C. DE INVESTIGACIÓN DE LA U.A.H.		3.100.000		
317.01	Al exterior	3.100.000			
<b>7</b>	<b>TRANSFERENCIAS DE CAPITAL</b>				<b>11.613.618</b>
<b>70</b>	<b>DE LA ADMINISTRACIÓN DEL ESTADO</b>			<b>8.148.717</b>	
700	DEL MINISTERIO DE EDUCACIÓN		559.864		
700.05	Sabáticos	32.400			
700.11	Estancias cortas de becarios	72.400			
700.14	Contratados FPU	352.895			
700.18	Becas FPU	82.169			
700.19	Ayuda de gestión becas FPU	20.000			
703	DEL MINISTERIO DE CIENCIA E INNOVACIÓN		7.516.179		
703.02	Anualidades de Proyectos	6.931.419			
703.19	Contratados FPI	441.368			
703.20	Estancias breves de becarios FPI	74.200			
703.22	Contratados postdoctorales en el extranjero	69.192			
709	DE OTROS DEPARTAMENTOS MINISTERIALES		72.674		
709.00	Anualidades de proyectos	72.674			
<b>74</b>	<b>DE EMPRESAS PÚBLICAS Y OTROS ENTES PÚBLICOS</b>			<b>1.158.867</b>	
741	TRANSFERENCIAS PARA INVESTIGACIÓN		1.158.867		
741.01	Anualidades de proyectos	1.158.867			
<b>75</b>	<b>DE COMUNIDADES AUTÓNOMAS</b>			<b>713.116</b>	
751	DE LA C.M. PARA INVESTIGACIÓN		556.834		
751.01	Anualidades de proyectos	426.834			
751.15	Programa I3	130.000			
752	DE CASTILLA- LA MANCHA PARA INFRAESTRUCTURA GENERAL		113.282		
752.03	Contratos personal investigador	113.282			
759	DE OTRAS COMUNIDADES AUTÓNOMAS		43.000		
759.03	Contratados postdoctorales en el extranjero	43.000			
<b>77</b>	<b>DE EMPRESAS PRIVADAS</b>			<b>522.046</b>	
771	TRANSFERENCIAS PARA INVESTIGACIÓN		522.046		
771.01	Anualidades de proyectos	522.046			
<b>79</b>	<b>DEL EXTERIOR</b>			<b>1.070.872</b>	
791	TRASFERENCIAS PARA INVESTIGACIÓN		1.070.872		
791.01	Anualidades de proyectos	1.070.872			

## PRESUPUESTO DE GASTOS AÑO 2013

PROGRAMA PRESUPUESTARIO PROPIO: M - INVESTIGACIÓN

CENTRO DE COSTE: M020 FINANCIACIÓN EXTERNA

TOTAL 14.726.565

COD.	EXPLICACIÓN DEL GASTO	SUBCONCEP.	CONCEPTO	ARTÍCULO	CAPÍTULO
6	INVERSIONES REALES				14.726.565
64	GASTOS EN INVESTIGACIÓN Y DESARROLLO			14.726.565	
640	GASTOS DE PERSONAL EN I+D		1.097.397		
640.06	Personal contratado PIF	806.564			
640.10	Personal contratado C. Castilla-La Mancha	201.641			
640.16	Ayuda gestión de becas FPI-FPU	20.000			
640.18	Personal contratado postdoctoral en el extranjero (MICINN)	69.192			
645	TRANSFERENCIAS CORRIENTES		216.295		
645.08	Estancias de becarios FPI MICINN en el extranjero	74.200			
645.10	Sabáticos	32.400			
645.29	Becas FPU del MEC	37.455			
645.30	Estancias de Becario FPU MEC en el extranjero	72.240			
649	GASTOS ASOCIADOS AL DESARROLLO DE LA INVESTIGACIÓN		13.412.873		
649.00	Gastos asociados al desarrollo de la investigación	13.282.873			
649.27	Programa I3 DGUI C.M	130.000			

**PRESUPUESTO DE INGRESOS AÑO 2013**

PROGRAMA PRESUPUESTARIO PROPIO: M - INVESTIGACIÓN

CENTRO DE COSTE: M450 CENTRO DE EXPERIMENTACIÓN ANIMAL

**TOTAL** 26.000

COD.	EXPLICACIÓN DEL INGRESO	SUBCONCEP.	CONCEPTO	ARTÍCULO	CAPÍTULO
<b>3</b>	<b>TASAS, PRECIOS PÚBLICOS Y OTROS INGRESOS</b>				<b>26.000</b>
<b>31</b>	<b>PRECIOS PÚBLICOS</b>			<b>26.000</b>	
317	SERVICIOS PRESTADOS POR C. DE INVESTIGACIÓN DE LA U.A.H.		26.000		
317.00	A centros y servicios universitarios	23.000			
317.01	Al exterior	3.000			



## PRESUPUESTO DE GASTOS AÑO 2013

PROGRAMA PRESUPUESTARIO PROPIO: M - INVESTIGACIÓN

CENTRO DE COSTE: M450 CENTRO DE EXPERIMENTACIÓN ANIMAL

TOTAL 23.000

COD.	EXPLICACIÓN DEL GASTO	SUBCONCEP.	CONCEPTO	ARTÍCULO	CAPÍTULO
6	INVERSIONES REALES				23.000
64	GASTOS EN INVESTIGACIÓN Y DESARROLLO			23.000	
642	REPARACIÓN, MANTENIMIENTO Y CONSERVACIÓN		2.000		
642.01	De equipos de investigación	2.000			
643	MATERIAL, SUMINISTROS Y OTROS		20.000		
643.00	Material de oficina	500			
643.04	Material fungible de laboratorio	19.000			
643.13	Gastos diversos	500			
646	INVERSIONES REALES		1.000		
646.01	Aparataje científico	1.000			

**PRESUPUESTO DE INGRESOS AÑO 2013**

PROGRAMA PRESUPUESTARIO PROPIO: M - INVESTIGACIÓN

CENTRO DE COSTE: M460 CENTRO DE TECNOLOGÍA DE ALIMENTOS

**TOTAL** 35.000

COD.	EXPLICACIÓN DEL INGRESO	SUBCONCEP.	CONCEPTO	ARTÍCULO	CAPÍTULO
<b>3</b>	<b>TASAS, PRECIOS PÚBLICOS Y OTROS INGRESOS</b>				<b>35.000</b>
<b>31</b>	<b>PRECIOS PÚBLICOS</b>			<b>35.000</b>	
317	SERVICIOS PRESTADOS POR C. DE INVESTIGACIÓN DE LA U.A.H.		35.000		
317.00	A centros y servicios universitarios				9.000
317.01	Al exterior				26.000

## PRESUPUESTO DE GASTOS AÑO 2013

PROGRAMA PRESUPUESTARIO PROPIO: M - INVESTIGACIÓN

CENTRO DE COSTE: M460 CENTRO DE TECNOLOGÍA DE ALIMENTOS

TOTAL 35.000

COD.	EXPLICACIÓN DEL GASTO	SUBCONCEP.	CONCEPTO	ARTÍCULO	CAPÍTULO
6	INVERSIONES REALES				35.000
64	GASTOS EN INVESTIGACIÓN Y DESARROLLO			35.000	
642	REPARACIÓN, MANTENIMIENTO Y CONSERVACIÓN		20.000		
642.01	De equipos de investigación	20.000			
643	MATERIAL, SUMINISTROS Y OTROS		15.000		
643.04	Material fungible de laboratorio	15.000			

**PRESUPUESTO DE INGRESOS AÑO 2013**

PROGRAMA PRESUPUESTARIO PROPIO: M - INVESTIGACIÓN

CENTRO DE COSTE: M480 GABINETE DE DIBUJO Y FOTOGRAFÍA CIENTÍFICA

**TOTAL** 8.500

COD.	EXPLICACIÓN DEL INGRESO	SUBCONCEP.	CONCEPTO	ARTÍCULO	CAPÍTULO
<b>3</b>	<b>TASAS, PRECIOS PÚBLICOS Y OTROS INGRESOS</b>				<b>8.500</b>
<b>31</b>	<b>PRECIOS PÚBLICOS</b>			<b>8.500</b>	
317	SERVICIOS PRESTADOS POR C. DE INVESTIGACIÓN DE LA U.A.H.		8.500		
317.00	A centros y servicios universitarios	6.000			
317.01	Al exterior	2.500			

## PRESUPUESTO DE GASTOS AÑO 2013

PROGRAMA PRESUPUESTARIO PROPIO: M - INVESTIGACIÓN

CENTRO DE COSTE: M480 GABINETE DE DIBUJO Y FOTOGRAFÍA CIENTÍFICA

TOTAL 

8.500
-------

COD.	EXPLICACIÓN DEL GASTO	SUBCONCEP.	CONCEPTO	ARTÍCULO	CAPÍTULO
6	INVERSIONES REALES				8.500
64	GASTOS EN INVESTIGACIÓN Y DESARROLLO			8.500	
643	MATERIAL, SUMINISTROS Y OTROS		6.000		
643.00	Material de oficina	1.200			
643.04	Material fungible de laboratorio	4.800			
646	INVERSIONES REALES		2.500		
646.01	Aparataje científico	2.500			

**PRESUPUESTO DE INGRESOS AÑO 2013**

PROGRAMA PRESUPUESTARIO PROPIO: M - INVESTIGACIÓN

CENTRO DE COSTE: M490 INSTALACIÓN RADIATIVA

**TOTAL**

COD.	EXPLICACIÓN DEL INGRESO	SUBCONCEP.	CONCEPTO	ARTÍCULO	CAPÍTULO
3	TASAS, PRECIOS PÚBLICOS Y OTROS INGRESOS				2.000
31	PRECIOS PÚBLICOS			2.000	
317	SERVICIOS PRESTADOS POR C. DE INVESTIGACIÓN DE LA U.A.H.		2.000		
317.00	A centros y servicios universitarios	2.000			

## PRESUPUESTO DE GASTOS AÑO 2013

PROGRAMA PRESUPUESTARIO PROPIO: M - INVESTIGACIÓN

CENTRO DE COSTE: M490 INSTALACIÓN RADIATIVA

TOTAL 10.000

COD.	EXPLICACIÓN DEL GASTO	SUBCONCEP.	CONCEPTO	ARTÍCULO	CAPÍTULO
6	INVERSIONES REALES				10.000
64	GASTOS EN INVESTIGACIÓN Y DESARROLLO			10.000	
642	REPARACIÓN, MANTENIMIENTO Y CONSERVACIÓN		1.400		
642.01	De equipos de investigación	1.400			
643	MATERIAL, SUMINISTROS Y OTROS		8.600		
643.04	Material fungible de laboratorio	2.700			
643.13	Gastos diversos	5.900			

**PRESUPUESTO DE INGRESOS AÑO 2013**

PROGRAMA PRESUPUESTARIO PROPIO: M - INVESTIGACIÓN

CENTRO DE COSTE: M500 MICROSCOPIA ELECTRÓNICA

**TOTAL** 1.729

COD.	EXPLICACIÓN DEL INGRESO	SUBCONCEP.	CONCEPTO	ARTÍCULO	CAPÍTULO
<b>3</b>	<b>TASAS, PRECIOS PÚBLICOS Y OTROS INGRESOS</b>				<b>1.729</b>
<b>31</b>	<b>PRECIOS PÚBLICOS</b>			<b>1.729</b>	
317	SERVICIOS PRESTADOS POR C. DE INVESTIGACIÓN DE LA U.A.H.		1.729		
317.00	A centros y servicios universitarios		1.229		
317.01	Al exterior		500		



## PRESUPUESTO DE GASTOS AÑO 2013

PROGRAMA PRESUPUESTARIO PROPIO: M - INVESTIGACIÓN

CENTRO DE COSTE: M500 MICROSCOPIA ELECTRÓNICA

TOTAL 

1.729
-------

COD.	EXPLICACIÓN DEL GASTO	SUBCONCEP.	CONCEPTO	ARTÍCULO	CAPÍTULO
6	INVERSIONES REALES				1.729
64	GASTOS EN INVESTIGACIÓN Y DESARROLLO			1.729	
642	REPARACIÓN, MANTENIMIENTO Y CONSERVACIÓN		1.229		
642.01	De equipos de investigación	1.229			
643	MATERIAL, SUMINISTROS Y OTROS		500		
643.04	Material fungible de laboratorio	500			

**PRESUPUESTO DE INGRESOS AÑO 2013**

PROGRAMA PRESUPUESTARIO PROPIO: M - INVESTIGACIÓN

CENTRO DE COSTE: M510 TALLER DE VIDRIO

**TOTAL** 33.303

COD.	EXPLICACIÓN DEL INGRESO	SUBCONCEP.	CONCEPTO	ARTÍCULO	CAPÍTULO
<b>3</b>	<b>TASAS, PRECIOS PÚBLICOS Y OTROS INGRESOS</b>				<b>33.303</b>
<b>31</b>	<b>PRECIOS PÚBLICOS</b>			<b>33.303</b>	
317	SERVICIOS PRESTADOS POR C. DE INVESTIGACIÓN DE LA U.A.H.		33.303		
317.00	A centros y servicios universitarios	25.000			
317.01	Al exterior	8.303			

## PRESUPUESTO DE GASTOS AÑO 2013

PROGRAMA PRESUPUESTARIO PROPIO: M - INVESTIGACIÓN

CENTRO DE COSTE: M510 TALLER DE VIDRIO

TOTAL 20.000

COD.	EXPLICACIÓN DEL GASTO	SUBCONCEP.	CONCEPTO	ARTÍCULO	CAPÍTULO
6	INVERSIONES REALES				20.000
64	GASTOS EN INVESTIGACIÓN Y DESARROLLO			20.000	
642	REPARACIÓN, MANTENIMIENTO Y CONSERVACIÓN		3.000		
642.01	De equipos de investigación	3.000			
643	MATERIAL, SUMINISTROS Y OTROS		15.000		
643.04	Material fungible de laboratorio	15.000			
646	INVERSIONES REALES		2.000		
646.01	Aparataje científico	2.000			

**PRESUPUESTO DE INGRESOS AÑO 2013**

PROGRAMA PRESUPUESTARIO PROPIO: M - INVESTIGACIÓN

CENTRO DE COSTE: M520 UNIDAD DE BIOLOGÍA MOLECULAR

**TOTAL** 45.000

COD.	EXPLICACIÓN DEL INGRESO	SUBCONCEP.	CONCEPTO	ARTÍCULO	CAPÍTULO
<b>3</b>	<b>TASAS, PRECIOS PÚBLICOS Y OTROS INGRESOS</b>				<b>45.000</b>
<b>31</b>	<b>PRECIOS PÚBLICOS</b>			<b>45.000</b>	
317	SERVICIOS PRESTADOS POR C. DE INVESTIGACIÓN DE LA U.A.H.		45.000		
317.00	A centros y servicios universitarios	26.910			
317.01	Al exterior	18.090			

## PRESUPUESTO DE GASTOS AÑO 2013

PROGRAMA PRESUPUESTARIO PROPIO: M - INVESTIGACIÓN

CENTRO DE COSTE: M520 UNIDAD DE BIOLOGÍA MOLECULAR

TOTAL 40.000

COD.	EXPLICACIÓN DEL GASTO	SUBCONCEP.	CONCEPTO	ARTÍCULO	CAPÍTULO
6	INVERSIONES REALES				40.000
64	GASTOS EN INVESTIGACIÓN Y DESARROLLO			40.000	
642	REPARACIÓN, MANTENIMIENTO Y CONSERVACIÓN		21.470		
642.01	De equipos de investigación	21.470			
643	MATERIAL, SUMINISTROS Y OTROS		18.530		
643.00	Material de oficina	650			
643.04	Material fungible de laboratorio	16.900			
643.13	Gastos diversos	980			

**PRESUPUESTO DE INGRESOS AÑO 2013**

PROGRAMA PRESUPUESTARIO PROPIO: M - INVESTIGACIÓN

CENTRO DE COSTE: M540 UNIDAD DE CULTIVO

**TOTAL** 14.000

COD.	EXPLICACIÓN DEL INGRESO	SUBCONCEP.	CONCEPTO	ARTÍCULO	CAPÍTULO
<b>3</b>	<b>TASAS, PRECIOS PÚBLICOS Y OTROS INGRESOS</b>				<b>14.000</b>
<b>31</b>	<b>PRECIOS PÚBLICOS</b>			<b>14.000</b>	
317	SERVICIOS PRESTADOS POR C. DE INVESTIGACIÓN DE LA U.A.H.		14.000		
317.00	A centros y servicios universitarios	12.000			
317.01	Al exterior	2.000			

## PRESUPUESTO DE GASTOS AÑO 2013

PROGRAMA PRESUPUESTARIO PROPIO: M - INVESTIGACIÓN

CENTRO DE COSTE: M540 UNIDAD DE CULTIVO

TOTAL 14.000

COD.	EXPLICACIÓN DEL GASTO	SUBCONCEP.	CONCEPTO	ARTÍCULO	CAPÍTULO
6	INVERSIONES REALES				14.000
64	GASTOS EN INVESTIGACIÓN Y DESARROLLO			14.000	
642	REPARACIÓN, MANTENIMIENTO Y CONSERVACIÓN		4.000		
642.01	De equipos de investigación	4.000			
643	MATERIAL, SUMINISTROS Y OTROS		10.000		
643.00	Material de oficina	300			
643.04	Material fungible de laboratorio	9.700			

**PRESUPUESTO DE INGRESOS AÑO 2013**

PROGRAMA PRESUPUESTARIO PROPIO: M - INVESTIGACIÓN

CENTRO DE COSTE: M570 PLANTA PILOTO DE QUÍMICA FINA

**TOTAL** 58.900

COD.	EXPLICACIÓN DEL INGRESO	SUBCONCEP.	CONCEPTO	ARTÍCULO	CAPÍTULO
3	TASAS, PRECIOS PÚBLICOS Y OTROS INGRESOS				58.900
31	PRECIOS PÚBLICOS			58.900	
317	SERVICIOS PRESTADOS POR C. DE INVESTIGACIÓN DE LA U.A.H.		58.900		
317.01	Al exterior	58.900			



## PRESUPUESTO DE GASTOS AÑO 2013

PROGRAMA PRESUPUESTARIO PROPIO: M - INVESTIGACIÓN

CENTRO DE COSTE: M570 PLANTA PILOTO DE QUÍMICA FINA

TOTAL 85.217

COD.	EXPLICACIÓN DEL GASTO	SUBCONCEP.	CONCEPTO	ARTÍCULO	CAPÍTULO
6	INVERSIONES REALES				85.217
64	GASTOS EN INVESTIGACIÓN Y DESARROLLO			85.217	
642	REPARACIÓN, MANTENIMIENTO Y CONSERVACIÓN		23.128		
642.01	De equipos de investigación	23.128			
643	MATERIAL, SUMINISTROS Y OTROS		11.129		
643.04	Material fungible de laboratorio	7.629			
643.06	Comunicaciones	1.500			
643.19	Cuota anual del CERMN	2.000			
645	TRANSFERENCIAS CORRIENTES		50.960		
645.20	A la Fundación General de la Universidad	50.960			

**PRESUPUESTO DE INGRESOS AÑO 2013**

PROGRAMA PRESUPUESTARIO PROPIO: M - INVESTIGACIÓN

CENTRO DE COSTE: M580 UNIDAD DE INSTRUMENTACIÓN CIENTÍFICA

**TOTAL** 85.000

COD.	EXPLICACIÓN DEL INGRESO	SUBCONCEP.	CONCEPTO	ARTÍCULO	CAPÍTULO
<b>3</b>	<b>TASAS, PRECIOS PÚBLICOS Y OTROS INGRESOS</b>				<b>85.000</b>
<b>31</b>	<b>PRECIOS PÚBLICOS</b>			<b>85.000</b>	
317	SERVICIOS PRESTADOS POR C. DE INVESTIGACIÓN DE LA U.A.H.		85.000		
317.00	A centros y servicios universitarios	70.000			
317.01	Al exterior	15.000			

## PRESUPUESTO DE GASTOS AÑO 2013

PROGRAMA PRESUPUESTARIO PROPIO: M - INVESTIGACIÓN

CENTRO DE COSTE: M580 UNIDAD DE INSTRUMENTACIÓN CIENTÍFICA

TOTAL 107.909

COD.	EXPLICACIÓN DEL GASTO	SUBCONCEP.	CONCEPTO	ARTÍCULO	CAPÍTULO
6	INVERSIONES REALES				107.909
64	GASTOS EN INVESTIGACIÓN Y DESARROLLO			107.909	
642	REPARACIÓN, MANTENIMIENTO Y CONSERVACIÓN		81.909		
642.01	De equipos de investigación	81.909			
643	MATERIAL, SUMINISTROS Y OTROS		26.000		
643.00	Material de oficina	2.000			
643.04	Material fungible de laboratorio	23.000			
643.06	Comunicaciones	1.000			

**PRESUPUESTO DE INGRESOS AÑO 2013**

PROGRAMA PRESUPUESTARIO PROPIO: M - INVESTIGACIÓN

CENTRO DE COSTE: M660 CENTRO DE ALTA TECNOLOGÍA Y HOMOLOGACIÓN

**TOTAL** 84.000

COD.	EXPLICACIÓN DEL INGRESO	SUBCONCEP.	CONCEPTO	ARTÍCULO	CAPÍTULO
<b>3</b>	<b>TASAS, PRECIOS PÚBLICOS Y OTROS INGRESOS</b>				<b>84.000</b>
<b>31</b>	<b>PRECIOS PÚBLICOS</b>			<b>84.000</b>	
317	SERVICIOS PRESTADOS POR C. DE INVESTIGACIÓN DE LA U.A.H.		84.000		
317.00	A centros y servicios universitarios				24.000
317.01	Al exterior				60.000

## PRESUPUESTO DE GASTOS AÑO 2013

PROGRAMA PRESUPUESTARIO PROPIO: M - INVESTIGACIÓN

CENTRO DE COSTE: M660 CENTRO DE ALTA TECNOLOGÍA Y HOMOLOGACIÓN

TOTAL 79.807

COD.	EXPLICACIÓN DEL GASTO	SUBCONCEP.	CONCEPTO	ARTÍCULO	CAPÍTULO
6	INVERSIONES REALES				79.807
64	GASTOS EN INVESTIGACIÓN Y DESARROLLO			79.807	
642	REPARACIÓN, MANTENIMIENTO Y CONSERVACIÓN		6.500		
642.01	De equipos de investigación	6.500			
643	MATERIAL, SUMINISTROS Y OTROS		5.931		
643.04	Material fungible de laboratorio	5.931			
645	TRANSFERENCIAS CORRIENTES		67.376		
645.20	A la Fundación General de la Universidad	67.376			



## PROGRAMA N - BIBLIOTECA

---

N000 BIBLIOTECA





**PRESUPUESTO DE 2013**

PROGRAMAS PROPIOS: N - BIBLIOTECA

RESUMEN POR CENTROS DE COSTE

<b>CENTRO DE COSTE</b>	<b>GASTOS</b>	<b>INGRESOS</b>	<b>GASTO NETO</b>
<b>N - BIBLIOTECA</b>	<b>1.500.267</b>	<b>0</b>	<b>1.500.267</b>
N000 BIBLIOTECA	1.500.267	0	1.500.267



## PRESUPUESTO DE GASTOS AÑO 2013

PROGRAMA PRESUPUESTARIO PROPIO: N - BIBLIOTECA

CENTRO DE COSTE: N000 BIBLIOTECA

TOTAL 1.500.267

COD.	EXPLICACIÓN DEL GASTO	SUBCONCEP.	CONCEPTO	ARTÍCULO	CAPÍTULO
<b>2</b>	<b>GASTOS CORRIENTES EN BIENES Y SERVICIOS</b>				<b>90.600</b>
<b>21</b>	<b>REPARACIÓN, MANT. Y CONSERVACIÓN</b>			<b>1.500</b>	
213	MAQUINARIA, INSTALACIONES Y UTILLAJE		1.500		
213.00	Maquinaria, instalaciones y utillaje	1.500			
<b>22</b>	<b>MATERIAL, SUMINISTROS Y OTROS</b>			<b>86.100</b>	
220	MATERIAL DE OFICINA		15.500		
220.00	Ordinario no inventariable	12.000			
220.03	Fotocopias	3.500			
222	COMUNICACIONES		4.000		
222.06	Telemensaje	4.000			
226	GASTOS DIVERSOS		48.600		
226.06	Reuniones y conferencias	1.500			
226.07	Suscripciones y cuotas profesionales	2.100			
226.22	Consortio Madroño	45.000			
227	TRABAJOS REALIZADOS POR EMPRESAS		18.000		
227.06	Estudios y trabajos técnicos	3.000			
227.07	Servicio de Acceso al Documento	15.000			
<b>23</b>	<b>INDEMNIZ. POR RAZÓN DE SERVICIO</b>			<b>3.000</b>	
230	DIETAS		1.500		
230.00	Dietas U.A.	1.500			
231	LOCOMOCIÓN		1.500		
231.00	Locomoción U.A.	1.500			
<b>6</b>	<b>INVERSIONES REALES</b>				<b>1.409.667</b>
<b>62</b>	<b>INV. NUEVA ASOCIADA AL FUNCION. OPERATIVO DE LOS SERVICIOS</b>			<b>1.409.667</b>	
626	FONDOS BIBLIOGRÁFICOS		1.409.667		
626.00	Libros	60.000			
626.01	Manuales	60.000			
626.02	Publicaciones periódicas	210.612			
626.03	Recursos electrónicos	1.079.055			



## PROGRAMA O - ESTUDIANTES

---

0030 TRIBUNALES DE SELECTIVIDAD  
0110 PRÁCTICAS EN EMPRESAS Y ORIENTACIÓN  
0500 EMPLEABILIDAD Y ESTUDIOS  
0980 CONSEJO DE ESTUDIANTES  
0990 REPRESENTACIÓN ESTUDIANTIL



**PRESUPUESTO DE 2013**

PROGRAMAS PROPIOS: 0 - ESTUDIANTES

RESUMEN POR CENTROS DE COSTE

<b>CENTRO DE COSTE</b>	<b>GASTOS</b>	<b>INGRESOS</b>	<b>GASTO NETO</b>
<b>0 - ESTUDIANTES</b>	<b>827.114</b>	<b>610.000</b>	<b>217.114</b>
0030 TRIBUNALES DE SELECTIVIDAD	225.323	260.000	-34.677
0110 PRÁCTICAS EN EMPRESAS Y ORIENTACIÓN	154.993	150.000	4.993
0500 EMPLEABILIDAD Y ESTUDIOS	307.998	200.000	107.998
0980 CONSEJO DE ESTUDIANTES	60.600	0	60.600
0990 REPRESENTACIÓN ESTUDIANTIL	78.200	0	78.200

**PRESUPUESTO DE INGRESOS AÑO 2013**

PROGRAMA PRESUPUESTARIO PROPIO: 0 - ESTUDIANTES

CENTRO DE COSTE: 0030 TRIBUNALES DE SELECTIVIDAD

**TOTAL** 260.000

COD.	EXPLICACIÓN DEL INGRESO	SUBCONCEP.	CONCEPTO	ARTÍCULO	CAPÍTULO
<b>3</b>	<b>TASAS, PRECIOS PÚBLICOS Y OTROS INGRESOS</b>				<b>260.000</b>
<b>31</b>	<b>PRECIOS PÚBLICOS</b>			<b>260.000</b>	
310	PRECIOS PÚBLICOS POR ENSEÑANZA		260.000		
310.06	De Selectividad	251.000			
310.07	De pruebas de acceso para mayores de 25 años	9.000			



**PRESUPUESTO DE GASTOS AÑO 2013**

PROGRAMA PRESUPUESTARIO PROPIO: 0 - ESTUDIANTES

CENTRO DE COSTE: 0030 TRIBUNALES DE SELECTIVIDAD

TOTAL 225.323

COD.	EXPLICACIÓN DEL GASTO	SUBCONCEP.	CONCEPTO	ARTÍCULO	CAPÍTULO
<b>2</b>	<b>GASTOS CORRIENTES EN BIENES Y SERVICIOS</b>				<b>225.323</b>
<b>22</b>	<b>MATERIAL, SUMINISTROS Y OTROS</b>			<b>14.350</b>	
220	MATERIAL DE OFICINA		14.350		
220.00	Ordinario no inventariable	14.350			
<b>23</b>	<b>INDEMNIZ. POR RAZÓN DE SERVICIO</b>			<b>210.973</b>	
230	DIETAS		5.780		
230.04	Tribunales de Selectividad	5.780			
231	LOCOMOCIÓN		3.790		
231.04	Tribunales de Selectividad	3.790			
233	OTRAS INDEMNIZACIONES		201.403		
233.04	Tribunales Selectividad	196.503			
233.05	Tribunales pruebas mayores de 25 años	4.900			

**PRESUPUESTO DE INGRESOS AÑO 2013**

PROGRAMA PRESUPUESTARIO PROPIO: 0 - ESTUDIANTES

CENTRO DE COSTE: 0110 PRÁCTICAS EN EMPRESAS Y ORIENTACIÓN

**TOTAL** 150.000

COD.	EXPLICACIÓN DEL INGRESO	SUBCONCEP.	CONCEPTO	ARTÍCULO	CAPÍTULO
3	TASAS, PRECIOS PÚBLICOS Y OTROS INGRESOS				150.000
39	OTROS INGRESOS			150.000	
399	OTROS		150.000		
399.00	Otros ingresos	150.000			

## PRESUPUESTO DE GASTOS AÑO 2013

PROGRAMA PRESUPUESTARIO PROPIO: 0 - ESTUDIANTES

CENTRO DE COSTE: 0110 PRÁCTICAS EN EMPRESAS Y ORIENTACIÓN

TOTAL 154.993

COD.	EXPLICACIÓN DEL GASTO	SUBCONCEP.	CONCEPTO	ARTÍCULO	CAPÍTULO
<b>2</b>	<b>GASTOS CORRIENTES EN BIENES Y SERVICIOS</b>				<b>57.500</b>
<b>22</b>	<b>MATERIAL, SUMINISTROS Y OTROS</b>			<b>55.000</b>	
220	MATERIAL DE OFICINA		1.000		
220.00	Ordinario no inventariable	1.000			
227	TRABAJOS REALIZADOS POR EMPRESAS		54.000		
227.06	Estudios y trabajos técnicos	54.000			
<b>23</b>	<b>INDEMNIZ. POR RAZÓN DE SERVICIO</b>			<b>2.500</b>	
230	DIETAS		1.000		
230.00	Dietas U.A.	1.000			
231	LOCOMOCIÓN		1.500		
231.00	Locomoción U.A.	1.500			
<b>4</b>	<b>TRANSFERENCIAS CORRIENTES</b>				<b>97.493</b>
<b>48</b>	<b>A FAMILIAS E INSTITUC. SIN FINES DE LUCRO</b>			<b>97.493</b>	
481	OTRAS TRANSF. A FAMILIAS SIN FINES DE LUCRO		97.493		
481.00	Realización de prácticas en empresas	97.493			

**PRESUPUESTO DE INGRESOS AÑO 2013**

PROGRAMA PRESUPUESTARIO PROPIO: 0 - ESTUDIANTES

CENTRO DE COSTE: 0500 EMPLEABILIDAD Y ESTUDIOS

**TOTAL** 200.000

COD.	EXPLICACIÓN DEL INGRESO	SUBCONCEP.	CONCEPTO	ARTÍCULO	CAPÍTULO
4	TRANSFERENCIAS CORRIENTES				200.000
45	DE COMUNIDADES AUTÓNOMAS			200.000	
450	DE LA COMUNIDAD AUTÓNOMA DE MADRID		200.000		
450.09	Otras subvenciones	200.000			

## PRESUPUESTO DE GASTOS AÑO 2013

PROGRAMA PRESUPUESTARIO PROPIO: 0 - ESTUDIANTES

CENTRO DE COSTE: 0500 EMPLEABILIDAD Y ESTUDIOS

TOTAL 307.998

COD.	EXPLICACIÓN DEL GASTO	SUBCONCEP.	CONCEPTO	ARTÍCULO	CAPÍTULO
<b>1</b>	<b>GASTOS DE PERSONAL</b>				<b>293.498</b>
<b>13</b>	<b>LABORALES</b>			<b>223.337</b>	
131	PERSONAL EVENTUAL		223.337		
131.00	Retribuciones Basicas	223.337			
<b>16</b>	<b>CUOTAS, PRESTACIONES Y GASTOS SOCIALES A CARGO DEL EMPLEADOR</b>			<b>70.161</b>	
160	CUOTAS SOCIALES		70.161		
160.02	Seguridad Social personal eventual	70.161			
<b>2</b>	<b>GASTOS CORRIENTES EN BIENES Y SERVICIOS</b>				<b>14.500</b>
<b>22</b>	<b>MATERIAL, SUMINISTROS Y OTROS</b>			<b>12.000</b>	
226	GASTOS DIVERSOS		12.000		
226.09	Otros	12.000			
<b>23</b>	<b>INDEMNIZ. POR RAZÓN DE SERVICIO</b>			<b>2.500</b>	
230	DIETAS		1.000		
230.00	Dietas U.A.	1.000			
231	LOCOMOCIÓN		1.500		
231.00	Locomoción U.A.	1.500			



## PRESUPUESTO DE GASTOS AÑO 2013

PROGRAMA PRESUPUESTARIO PROPIO: 0 - ESTUDIANTES

CENTRO DE COSTE: 0980 CONSEJO DE ESTUDIANTES

TOTAL 60.600

COD.	EXPLICACIÓN DEL GASTO	SUBCONCEP.	CONCEPTO	ARTÍCULO	CAPÍTULO
2	<b>GASTOS CORRIENTES EN BIENES Y SERVICIOS</b>				49.000
22	<b>MATERIAL, SUMINISTROS Y OTROS</b>			49.000	
226	GASTOS DIVERSOS		49.000		
226.09	Otros	49.000			
4	<b>TRANSFERENCIAS CORRIENTES</b>				11.600
48	<b>A FAMILIAS E INSTITUC. SIN FINES DE LUCRO</b>			11.600	
480	BECAS DE FORMACIÓN		11.600		
480.00	Becas de formación	11.600			





## PRESUPUESTO DE GASTOS AÑO 2013

PROGRAMA PRESUPUESTARIO PROPIO: 0 - ESTUDIANTES

CENTRO DE COSTE: 0990 REPRESENTACIÓN ESTUDIANTIL

TOTAL 78.200

COD.	EXPLICACIÓN DEL GASTO	SUBCONCEP.	CONCEPTO	ARTÍCULO	CAPÍTULO
2	<b>GASTOS CORRIENTES EN BIENES Y SERVICIOS</b>				27.000
22	<b>MATERIAL, SUMINISTROS Y OTROS</b>			27.000	
226	GASTOS DIVERSOS		27.000		
226.09	Otros	27.000			
4	<b>TRANSFERENCIAS CORRIENTES</b>				51.200
48	<b>A FAMILIAS E INSTITUC. SIN FINES DE LUCRO</b>			51.200	
480	BECAS DE FORMACIÓN		51.200		
480.00	Becas de formación	51.200			



## PROGRAMA P - CALIDAD E INNOVACIÓN DOCENTE

---

P000 ACTIVIDADES VARIAS DEL VICERRECTORADO

P020 INSTITUTO DE CIENCIAS DE LA EDUCACIÓN - UNIDAD DE CALIDAD

P030 CENTRO DE ACTIVIDADES CLÍNICAS



**PRESUPUESTO DE 2013**

PROGRAMAS PROPIOS: P - CALIDAD E INNOVACIÓN DOCENTE

RESUMEN POR CENTROS DE COSTE

<b>CENTRO DE COSTE</b>	<b>GASTOS</b>	<b>INGRESOS</b>	<b>GASTO NETO</b>
<b>P - CALIDAD E INNOVACIÓN DOCENTE</b>	<b>642.863</b>	<b>27.000</b>	<b>615.863</b>
P000 ACTIVIDADES VARIAS DEL VICERRECTORADO	276.163	0	276.163
P020 INST.DE CIENCIAS DE LA EDUCACION-UNIDAD DE CALIDAD	362.700	27.000	335.700
P030 CENTRO DE ACTIVIDADES CLÍNICAS	4.000	0	4.000



## PRESUPUESTO DE GASTOS AÑO 2013

PROGRAMA PRESUPUESTARIO PROPIO: P - CALIDAD E INNOVACIÓN DOCENTE

CENTRO DE COSTE: P000 ACTIVIDADES VARIAS DEL VICERRECTORADO

TOTAL 276.163

COD.	EXPLICACIÓN DEL GASTO	SUBCONCEP.	CONCEPTO	ARTÍCULO	CAPÍTULO
<b>1</b>	<b>GASTOS DE PERSONAL</b>				<b>259.163</b>
<b>13</b>	<b>LABORALES</b>			<b>197.359</b>	
131	PERSONAL EVENTUAL		197.359		
131.00	Retribuciones Basicas	197.359			
<b>16</b>	<b>CUOTAS, PRESTACIONES Y GASTOS SOCIALES A CARGO DEL EMPLEADOR</b>			<b>61.804</b>	
160	CUOTAS SOCIALES		61.804		
160.02	Seguridad Social personal eventual	61.804			
<b>2</b>	<b>GASTOS CORRIENTES EN BIENES Y SERVICIOS</b>				<b>17.000</b>
<b>22</b>	<b>MATERIAL, SUMINISTROS Y OTROS</b>			<b>17.000</b>	
226	GASTOS DIVERSOS		17.000		
226.09	Otros	17.000			

**PRESUPUESTO DE INGRESOS AÑO 2013**

PROGRAMA PRESUPUESTARIO PROPIO: P - CALIDAD E INNOVACIÓN DOCENTE

CENTRO DE COSTE: P020 INST.DE CIENCIAS DE LA EDUCACION-UNIDAD DE CALIDAD **TOTAL** 27.000

COD.	EXPLICACIÓN DEL INGRESO	SUBCONCEP.	CONCEPTO	ARTÍCULO	CAPÍTULO
3	TASAS, PRECIOS PÚBLICOS Y OTROS INGRESOS				27.000
31	PRECIOS PÚBLICOS			27.000	
319	DE OTROS SERVICIOS		27.000		
319.07	Evaluación de Estudios Propios	27.000			



## PRESUPUESTO DE GASTOS AÑO 2013

PROGRAMA PRESUPUESTARIO PROPIO: P - CALIDAD E INNOVACIÓN DOCENTE

CENTRO DE COSTE: P020 INST.DE CIENCIAS DE LA EDUCACION-UNIDAD DE CALIDAD **TOTAL** **362.700**

COD.	EXPLICACIÓN DEL GASTO	SUBCONCEP.	CONCEPTO	ARTÍCULO	CAPÍTULO
<b>1</b>	<b>GASTOS DE PERSONAL</b>				<b>55.000</b>
<b>16</b>	<b>CUOTAS, PRESTACIONES Y GASTOS SOCIALES A CARGO DEL EMPLEADOR</b>			<b>55.000</b>	
162	GASTOS SOCIALES DEL PERSONAL		55.000		
162.00	Formación y perfeccionamiento del personal	55.000			
<b>2</b>	<b>GASTOS CORRIENTES EN BIENES Y SERVICIOS</b>				<b>305.800</b>
<b>20</b>	<b>ARRENDAMIENTOS</b>			<b>2.500</b>	
203	ARRENDAM. MAQUI., INSTA. Y UTILLAJE		2.500		
203.00	Arrendamiento de maquinaria, instalaciones y utillaje	2.500			
<b>22</b>	<b>MATERIAL, SUMINISTROS Y OTROS</b>			<b>301.300</b>	
220	MATERIAL DE OFICINA		5.000		
220.00	Ordinario no inventariable	1.500			
220.02	Material informático no inventariable	1.000			
220.03	Fotocopias	2.500			
226	GASTOS DIVERSOS		148.300		
226.01	Atenciones protocolarias y representativas	800			
226.06	Reuniones y conferencias	8.400			
226.07	Suscripciones y cuotas profesionales	1.100			
226.20	Contrato - Programa con Titulaciones	110.000			
226.23	Programas y convocatorias	25.000			
226.28	Imprenta y publicaciones institucionales	3.000			
227	TRABAJOS REALIZADOS POR EMPRESAS		120.000		
227.02	Transportes	1.000			
227.06	Estudios y trabajos técnicos	9.000			
227.10	Servicios Aula Virtual	110.000			
228	TRABAJOS REALIZADOS POR PROFESIONALES		28.000		
228.02	Docencia	10.000			
228.03	Trabajos técnicos y de colaboración	18.000			
<b>23</b>	<b>INDEMNIZ. POR RAZÓN DE SERVICIO</b>			<b>2.000</b>	
230	DIETAS		1.000		
230.00	Dietas U.A.	1.000			
231	LOCOMOCIÓN		1.000		
231.00	Locomoción U.A.	1.000			
<b>6</b>	<b>INVERSIONES REALES</b>				<b>1.900</b>
<b>62</b>	<b>INV. NUEVA ASOCIADA AL FUNCION. OPERATIVO DE LOS SERVICIOS</b>			<b>1.900</b>	
624	EQUIPOS PARA PROCESOS DE INFORMACIÓN		1.500		
624.00	Equipos informáticos adquisición	1.500			
626	FONDOS BIBLIOGRÁFICOS		400		
626.00	Libros	400			



## PRESUPUESTO DE GASTOS AÑO 2013

PROGRAMA PRESUPUESTARIO PROPIO: P - CALIDAD E INNOVACIÓN DOCENTE

CENTRO DE COSTE: P030 CENTRO DE ACTIVIDADES CLÍNICAS

TOTAL 

4.000
-------

COD.	EXPLICACIÓN DEL GASTO	SUBCONCEP.	CONCEPTO	ARTÍCULO	CAPÍTULO
2	GASTOS CORRIENTES EN BIENES Y SERVICIOS				4.000
22	MATERIAL, SUMINISTROS Y OTROS			4.000	
220	MATERIAL DE OFICINA		4.000		
220.09	Otro material no inventariable	4.000			



## PROGRAMA Q - COORDINACIÓN Y COMUNICACIÓN

---

Q000 ACTIVIDADES VARIAS DEL VICERRECTORADO  
Q010 PLAN DE PUBLICIDAD Y COMUNICACIÓN



**PRESUPUESTO DE 2013**

PROGRAMAS PROPIOS: Q - COORDINACIÓN Y COMUNICACIÓN

RESUMEN POR CENTROS DE COSTE

<b>CENTRO DE COSTE</b>	<b>GASTOS</b>	<b>INGRESOS</b>	<b>GASTO NETO</b>
<b>Q - COORDINACIÓN Y COMUNICACIÓN</b>	<b>381.340</b>	<b>0</b>	<b>381.340</b>
Q000 ACTIVIDADES VARIAS DEL VICERRECTORADO	31.300	0	31.300
Q010 PLAN DE PUBLICIDAD Y COMUNICACIÓN	350.040	0	350.040





## PRESUPUESTO DE GASTOS AÑO 2013

PROGRAMA PRESUPUESTARIO PROPIO: Q - COORDINACIÓN Y COMUNICACIÓN

CENTRO DE COSTE: Q000 ACTIVIDADES VARIAS DEL VICERRECTORADO

TOTAL 31.300

COD.	EXPLICACIÓN DEL GASTO	SUBCONCEP.	CONCEPTO	ARTÍCULO	CAPÍTULO
<b>1</b>	<b>GASTOS DE PERSONAL</b>				<b>7.000</b>
<b>15</b>	<b>INCENTIVOS AL RENDIMIENTO</b>			<b>7.000</b>	
151	GRATIFICACIONES		7.000		
151.00	Gratificaciones funcionarios	7.000			
<b>2</b>	<b>GASTOS CORRIENTES EN BIENES Y SERVICIOS</b>				<b>24.300</b>
<b>22</b>	<b>MATERIAL, SUMINISTROS Y OTROS</b>			<b>17.500</b>	
220	MATERIAL DE OFICINA		4.500		
220.00	Ordinario no inventariable	3.500			
220.01	Prensa, revistas, libros y otras publicaciones	500			
220.03	Fotocopias	500			
226	GASTOS DIVERSOS		7.000		
226.01	Atenciones protocolarias y representativas	3.000			
226.06	Reuniones y conferencias	2.000			
226.09	Otros	2.000			
228	TRABAJOS REALIZADOS POR PROFESIONALES		6.000		
228.04	Servicio de traducción	6.000			
<b>23</b>	<b>INDEMNIZ. POR RAZÓN DE SERVICIO</b>			<b>6.800</b>	
230	DIETAS		2.800		
230.00	Dietas U.A.	2.800			
231	LOCOMOCIÓN		4.000		
231.00	Locomoción U.A.	4.000			



## PRESUPUESTO DE GASTOS AÑO 2013

PROGRAMA PRESUPUESTARIO PROPIO: Q - COORDINACIÓN Y COMUNICACIÓN

CENTRO DE COSTE: Q010 PLAN DE PUBLICIDAD Y COMUNICACIÓN

TOTAL 350.040

COD.	EXPLICACIÓN DEL GASTO	SUBCONCEP.	CONCEPTO	ARTÍCULO	CAPÍTULO
<b>2</b>	<b>GASTOS CORRIENTES EN BIENES Y SERVICIOS</b>				<b>310.720</b>
<b>20</b>	<b>ARRENDAMIENTOS</b>			<b>5.300</b>	
203	ARRENDAM. MAQUI., INSTA. Y UTILLAJE		5.300		
203.00	Arrendamiento de maquinaria, instalaciones y utillaje	5.300			
<b>22</b>	<b>MATERIAL, SUMINISTROS Y OTROS</b>			<b>302.420</b>	
220	MATERIAL DE OFICINA		10.700		
220.00	Ordinario no inventariable	1.500			
220.01	Prensa, revistas, libros y otras publicaciones	700			
220.02	Material informático no inventariable	4.000			
220.03	Fotocopias	2.000			
220.09	Otro material no inventariable	2.500			
226	GASTOS DIVERSOS		188.000		
226.02	Publicidad y propaganda	180.000			
226.06	Reuniones y conferencias	2.000			
226.09	Otros	2.000			
226.28	Imprenta y publicaciones institucionales	4.000			
227	TRABAJOS REALIZADOS POR EMPRESAS		16.000		
227.04	Servicio de traducción	6.000			
227.06	Estudios y trabajos técnicos	7.000			
227.09	Artes gráficas	3.000			
228	TRABAJOS REALIZADOS POR PROFESIONALES		87.720		
228.03	Trabajos técnicos y de colaboración	87.720			
<b>23</b>	<b>INDEMNIZ. POR RAZÓN DE SERVICIO</b>			<b>3.000</b>	
230	DIETAS		1.000		
230.00	Dietas U.A.	1.000			
231	LOCOMOCIÓN		1.500		
231.00	Locomoción U.A.	1.500			
233	OTRAS INDEMNIZACIONES		500		
233.09	Otras indemnizaciones	500			
<b>4</b>	<b>TRANSFERENCIAS CORRIENTES</b>				<b>9.320</b>
<b>48</b>	<b>A FAMILIAS E INSTITUC. SIN FINES DE LUCRO</b>			<b>9.320</b>	
480	BECAS DE FORMACIÓN		5.720		
480.00	Becas de formación	5.720			
481	OTRAS TRANSF. A FAMILIAS SIN FINES DE LUCRO		3.600		
481.09	Otras transferencias varias	3.600			
<b>6</b>	<b>INVERSIONES REALES</b>				<b>30.000</b>
<b>62</b>	<b>INV. NUEVA ASOCIADA AL FUNCION. OPERATIVO DE LOS SERVICIOS</b>			<b>30.000</b>	
624	EQUIPOS PARA PROCESOS DE INFORMACIÓN		30.000		
624.03	Nuevas funcionalidades	30.000			



## PROGRAMA R - CAMPUS DE GUADALAJARA

---

R000 ACTIVIDADES VARIAS DEL VICERRECTORADO  
R020 SERVICIOS GENERALES CAMPUS DE GUADALAJARA



**PRESUPUESTO DE 2013**

PROGRAMAS PROPIOS: R - CAMPUS DE GUADALAJARA

RESUMEN POR CENTROS DE COSTE

<b>CENTRO DE COSTE</b>	<b>GASTOS</b>	<b>INGRESOS</b>	<b>GASTO NETO</b>
<b>R - CAMPUS DE GUADALAJARA</b>	<b>3.086.089</b>	<b>602.000</b>	<b>2.484.089</b>
R000 ACTIVIDADES VARIAS DEL VICERRECTORADO	146.900	602.000	-455.100
R020 SERVICIOS GENERALES CAMPUS DE GUADALAJARA	2.939.189	0	2.939.189

**PRESUPUESTO DE INGRESOS AÑO 2013**

PROGRAMA PRESUPUESTARIO PROPIO: R - CAMPUS DE GUADALAJARA

CENTRO DE COSTE: R000 ACTIVIDADES VARIAS DEL VICERRECTORADO

**TOTAL** 602.000

COD.	EXPLICACIÓN DEL INGRESO	SUBCONCEP.	CONCEPTO	ARTÍCULO	CAPÍTULO
<b>4</b>	<b>TRANSFERENCIAS CORRIENTES</b>				<b>602.000</b>
<b>45</b>	<b>DE COMUNIDADES AUTÓNOMAS</b>			<b>500.000</b>	
451	DE LA C. A. DE CASTILLA - LA MANCHA		500.000		
451.09	Otras subvenciones	500.000			
<b>46</b>	<b>DE CORPORACIONES LOCALES</b>			<b>30.000</b>	
461	DE LA DIPUTACIÓN DE GUADALAJARA		30.000		
461.09	Otras subvenciones	30.000			
<b>48</b>	<b>DE FAMILIAS E INSTITUCIONES SIN FINES DE LUCRO</b>			<b>72.000</b>	
489	DE OTRAS INSTITUCIONES		72.000		
489.00	De otras instituciones	72.000			



## PRESUPUESTO DE GASTOS AÑO 2013

PROGRAMA PRESUPUESTARIO PROPIO: R - CAMPUS DE GUADALAJARA

CENTRO DE COSTE: R000 ACTIVIDADES VARIAS DEL VICERRECTORADO

TOTAL 146.900

COD.	EXPLICACIÓN DEL GASTO	SUBCONCEP.	CONCEPTO	ARTÍCULO	CAPÍTULO
<b>2</b>	<b>GASTOS CORRIENTES EN BIENES Y SERVICIOS</b>				<b>74.900</b>
<b>22</b>	<b>MATERIAL, SUMINISTROS Y OTROS</b>			<b>70.900</b>	
220	MATERIAL DE OFICINA		1.200		
220.00	Ordinario no inventariable	900			
220.03	Fotocopias	300			
222	COMUNICACIONES		700		
222.05	Mensajería	700			
226	GASTOS DIVERSOS		59.000		
226.01	Atenciones protocolarias y representativas	4.000			
226.05	Culturales	30.000			
226.06	Reuniones y conferencias	25.000			
228	TRABAJOS REALIZADOS POR PROFESIONALES		10.000		
228.02	Docencia	3.000			
228.03	Trabajos técnicos y de colaboración	7.000			
<b>23</b>	<b>INDEMNIZ. POR RAZÓN DE SERVICIO</b>			<b>4.000</b>	
230	DIETAS		1.000		
230.00	Dietas U.A.	1.000			
231	LOCOMOCIÓN		3.000		
231.00	Locomoción U.A.	3.000			
<b>4</b>	<b>TRANSFERENCIAS CORRIENTES</b>				<b>72.000</b>
<b>48</b>	<b>A FAMILIAS E INSTITUC. SIN FINES DE LUCRO</b>			<b>72.000</b>	
481	OTRAS TRANSF. A FAMILIAS SIN FINES DE LUCRO		72.000		
481.11	Convenio RENFE	72.000			



## PRESUPUESTO DE GASTOS AÑO 2013

PROGRAMA PRESUPUESTARIO PROPIO: R - CAMPUS DE GUADALAJARA

CENTRO DE COSTE: R020 SERVICIOS GENERALES CAMPUS DE GUADALAJARA

TOTAL **2.939.189**

COD.	EXPLICACIÓN DEL GASTO	SUBCONCEP.	CONCEPTO	ARTÍCULO	CAPÍTULO
<b>2</b>	<b>GASTOS CORRIENTES EN BIENES Y SERVICIOS</b>				<b>2.939.189</b>
<b>21</b>	<b>REPARACIÓN, MANT. Y CONSERVACIÓN</b>			<b>15.836</b>	
210	INFRAEST. Y BIENES NATURALES		14.800		
210.00	Reparación, mantenimiento y conservación de bienes naturales	14.800			
214	ELEMENTOS DE TRANSPORTE		1.036		
214.00	Elementos de transporte	1.036			
<b>22</b>	<b>MATERIAL, SUMINISTROS Y OTROS</b>			<b>2.923.353</b>	
221	SUMINISTROS		400.405		
221.00	Energía eléctrica	176.867			
221.01	Agua	13.841			
221.02	Gas	106.526			
221.03	Combustibles	2.500			
221.04	Vestuario	73.217			
221.07	Material para mantenimiento de edificios	27.454			
222	COMUNICACIONES		516.623		
222.00	Telefónicas	369.553			
222.01	Postales	97.719			
222.02	Telegráficas	777			
222.05	Mensajería	48.574			
225	TRIBUTOS		750		
225.02	Tributos locales	750			
227	TRABAJOS REALIZADOS POR EMPRESAS		2.005.575		
227.00	Limpieza y aseo	1.431.150			
227.01	Seguridad	352.031			
227.03	Servicios de mudanzas y custodia	123.246			
227.05	Servicios contratados de mensajería interna	43.831			
227.14	Retirada y eliminación de residuos	30.817			
227.18	Programa de reducción de costes de energías y agua	11.500			
227.22	Red de voz	8.000			
227.99	Otros trabajos realizados por empresas	5.000			



## PROGRAMA S - INSTITUTOS Y CENTROS UNIVERSITARIOS

---

S020 INSTITUTO BENJAMIN FRANKLIN  
S050 CENTRO DE ESTUDIOS INTERNACIONALES CISNEROS  
S080 RESPONSABILIDAD UNIVERSITARIA  
S090 ESCUELA DE ESCRITURA  
S091 CENTRO DE ESTUDIOS CERVANTINOS



**PRESUPUESTO DE 2013**

PROGRAMAS PROPIOS: S - INSTITUTOS Y CENTROS UNIVERSITARIOS

RESUMEN POR CENTROS DE COSTE

<b>CENTRO DE COSTE</b>	<b>GASTOS</b>	<b>INGRESOS</b>	<b>GASTO NETO</b>
<b>S - INSTITUTOS Y CENTROS UNIVERSITARIOS</b>	<b>1.372.744</b>	<b>1.360.000</b>	<b>12.744</b>
S020 INSTITUTO BENJAMIN FRANKLIN	1.228.000	1.350.000	-122.000
S050 CENTRO DE ESTUDIOS INTERNACIONALES CISNEROS	21.500	6.000	15.500
S080 RESPONSABILIDAD UNIVERSITARIA	73.494	0	73.494
S090 ESCUELA DE ESCRITURA	29.750	4.000	25.750
S091 CENTRO DE ESTUDIOS CERVANTINOS	20.000	0	20.000

**PRESUPUESTO DE INGRESOS AÑO 2013**

PROGRAMA PRESUPUESTARIO PROPIO: S - INSTITUTOS Y CENTROS UNIVERSITARIOS

CENTRO DE COSTE: S020 INSTITUTO BENJAMIN FRANKLIN

**TOTAL** 1.350.000

COD.	EXPLICACIÓN DEL INGRESO	SUBCONCEP.	CONCEPTO	ARTÍCULO	CAPÍTULO
4	TRANSFERENCIAS CORRIENTES				1.350.000
49	DEL EXTERIOR			1.350.000	
494	DE PROGRAMAS DE ESTUDIOS HISPÁNICOS		1.350.000		
494.09	De otras universidades americanas	1.350.000			



## PRESUPUESTO DE GASTOS AÑO 2013

PROGRAMA PRESUPUESTARIO PROPIO: S - INSTITUTOS Y CENTROS UNIVERSITARIOS

CENTRO DE COSTE: S020 INSTITUTO BENJAMIN FRANKLIN

TOTAL 1.228.000

COD.	EXPLICACIÓN DEL GASTO	SUBCONCEP.	CONCEPTO	ARTÍCULO	CAPÍTULO
<b>1</b>	<b>GASTOS DE PERSONAL</b>				<b>5.000</b>
<b>15</b>	<b>INCENTIVOS AL RENDIMIENTO</b>			<b>5.000</b>	
151	GRATIFICACIONES		5.000		
151.02	Horas extras PAS laboral	5.000			
<b>2</b>	<b>GASTOS CORRIENTES EN BIENES Y SERVICIOS</b>				<b>312.000</b>
<b>22</b>	<b>MATERIAL, SUMINISTROS Y OTROS</b>			<b>305.000</b>	
220	MATERIAL DE OFICINA		9.500		
220.00	Ordinario no inventariable	5.000			
220.01	Prensa, revistas, libros y otras publicaciones	500			
220.02	Material informático no inventariable	1.000			
220.03	Fotocopias	3.000			
222	COMUNICACIONES		5.000		
222.00	Telefónicas	4.000			
222.05	Mensajería	1.000			
223	TRANSPORTES		14.000		
223.00	Transportes	14.000			
224	PRIMAS DE SEGUROS		18.000		
224.00	Primas de seguros	18.000			
226	GASTOS DIVERSOS		32.500		
226.01	Atenciones protocolarias y representativas	20.000			
226.02	Publicidad y propaganda	5.000			
226.05	Culturales	4.000			
226.06	Reuniones y conferencias	2.500			
226.09	Otros	1.000			
227	TRABAJOS REALIZADOS POR EMPRESAS		90.000		
227.09	Artes gráficas	15.000			
227.12	Servicios de transporte, alojamiento, manutención y otros	70.000			
227.16	Docencia	5.000			
228	TRABAJOS REALIZADOS POR PROFESIONALES		136.000		
228.02	Docencia	118.000			
228.03	Trabajos técnicos y de colaboración	18.000			
<b>23</b>	<b>INDEMNIZ. POR RAZÓN DE SERVICIO</b>			<b>7.000</b>	
230	DIETAS		2.000		
230.00	Dietas U.A.	2.000			
231	LOCOMOCIÓN		5.000		
231.00	Locomoción U.A.	5.000			
<b>4</b>	<b>TRANSFERENCIAS CORRIENTES</b>				<b>900.000</b>
<b>48</b>	<b>A FAMILIAS E INSTITUC. SIN FINES DE LUCRO</b>			<b>900.000</b>	
481	OTRAS TRANSF. A FAMILIAS SIN FINES DE LUCRO		560.000		
481.09	Otras transferencias varias	550.000			
481.21	Para personal docente y no docente para formación	10.000			
483	A ORGANISMOS E INSTIT. SIN FINES DE LUCRO		340.000		
483.28	Al Instituto Benjamín Franklin	340.000			
<b>6</b>	<b>INVERSIONES REALES</b>				<b>11.000</b>



COD.	EXPLICACIÓN DEL GASTO	SUBCONCEP.	CONCEPTO	ARTÍCULO	CAPÍTULO
62	INV. NUEVA ASOCIADA AL FUNCION. OPERATIVO DE LOS SERVICIOS			11.000	
621	MAQUINARIA, INSTALACIONES Y UTILLAJE		1.000		
621.03	Equipos audiovisuales	1.000			
624	EQUIPOS PARA PROCESOS DE INFORMACIÓN		6.000		
624.00	Equipos informáticos adquisición	6.000			
626	FONDOS BIBLIOGRÁFICOS		4.000		
626.00	Libros	4.000			

**PRESUPUESTO DE INGRESOS AÑO 2013**

PROGRAMA PRESUPUESTARIO PROPIO: S - INSTITUTOS Y CENTROS UNIVERSITARIOS

CENTRO DE COSTE: S050 CENTRO DE ESTUDIOS INTERNACIONALES CISNEROS

**TOTAL** 6.000

COD.	EXPLICACIÓN DEL INGRESO	SUBCONCEP.	CONCEPTO	ARTÍCULO	CAPÍTULO
4	TRANSFERENCIAS CORRIENTES				6.000
46	DE CORPORACIONES LOCALES			6.000	
461	DE LA DIPUTACIÓN DE GUADALAJARA		6.000		
461.09	Otras subvenciones	6.000			

## PRESUPUESTO DE GASTOS AÑO 2013

PROGRAMA PRESUPUESTARIO PROPIO: S - INSTITUTOS Y CENTROS UNIVERSITARIOS

CENTRO DE COSTE: S050 CENTRO DE ESTUDIOS INTERNACIONALES CISNEROS

TOTAL 21.500

COD.	EXPLICACIÓN DEL GASTO	SUBCONCEP.	CONCEPTO	ARTÍCULO	CAPÍTULO
<b>2</b>	<b>GASTOS CORRIENTES EN BIENES Y SERVICIOS</b>				<b>16.500</b>
<b>22</b>	<b>MATERIAL, SUMINISTROS Y OTROS</b>			<b>15.000</b>	
220	MATERIAL DE OFICINA		1.000		
220.00	Ordinario no inventariable	1.000			
222	COMUNICACIONES		1.000		
222.00	Telefónicas	1.000			
226	GASTOS DIVERSOS		1.000		
226.01	Atenciones protocolarias y representativas	1.000			
228	TRABAJOS REALIZADOS POR PROFESIONALES		12.000		
228.03	Trabajos técnicos y de colaboración	12.000			
<b>23</b>	<b>INDEMNIZ. POR RAZÓN DE SERVICIO</b>			<b>1.500</b>	
230	DIETAS		500		
230.00	Dietas U.A.	500			
231	LOCOMOCIÓN		1.000		
231.00	Locomoción U.A.	1.000			
<b>4</b>	<b>TRANSFERENCIAS CORRIENTES</b>				<b>5.000</b>
<b>48</b>	<b>A FAMILIAS E INSTITUC. SIN FINES DE LUCRO</b>			<b>5.000</b>	
483	A ORGANISMOS E INSTIT. SIN FINES DE LUCRO		5.000		
483.00	A la Fundación General de la Universidad	5.000			



## PRESUPUESTO DE GASTOS AÑO 2013

PROGRAMA PRESUPUESTARIO PROPIO: S - INSTITUTOS Y CENTROS UNIVERSITARIOS

CENTRO DE COSTE: S080 RESPONSABILIDAD UNIVERSITARIA

TOTAL 73.494

COD.	EXPLICACIÓN DEL GASTO	SUBCONCEP.	CONCEPTO	ARTÍCULO	CAPÍTULO
<b>2</b>	<b>GASTOS CORRIENTES EN BIENES Y SERVICIOS</b>				<b>52.911</b>
<b>22</b>	<b>MATERIAL, SUMINISTROS Y OTROS</b>			<b>52.911</b>	
226	GASTOS DIVERSOS		33.417		
226.09	Otros	9.417			
226.31	Estudios de sostenibilidad energética	12.000			
226.32	Estudios de responsabilidad social universitaria	12.000			
227	TRABAJOS REALIZADOS POR EMPRESAS		19.494		
227.25	Asistencia personal a alumnos discapacitados	19.494			
<b>4</b>	<b>TRANSFERENCIAS CORRIENTES</b>				<b>20.583</b>
<b>48</b>	<b>A FAMILIAS E INSTITUC. SIN FINES DE LUCRO</b>			<b>20.583</b>	
483	A ORGANISMOS E INSTIT. SIN FINES DE LUCRO		20.583		
483.00	A la Fundación General de la Universidad	20.583			

**PRESUPUESTO DE INGRESOS AÑO 2013**

PROGRAMA PRESUPUESTARIO PROPIO: S - INSTITUTOS Y CENTROS UNIVERSITARIOS

CENTRO DE COSTE: S090 ESCUELA DE ESCRITURA

**TOTAL** 4.000

COD.	EXPLICACIÓN DEL INGRESO	SUBCONCEP.	CONCEPTO	ARTÍCULO	CAPÍTULO
3	TASAS, PRECIOS PÚBLICOS Y OTROS INGRESOS				4.000
39	OTROS INGRESOS			4.000	
399	OTROS		4.000		
399.00	Otros ingresos	4.000			



## PRESUPUESTO DE GASTOS AÑO 2013

PROGRAMA PRESUPUESTARIO PROPIO: S - INSTITUTOS Y CENTROS UNIVERSITARIOS

CENTRO DE COSTE: S090 ESCUELA DE ESCRITURA

TOTAL 29.750

COD.	EXPLICACIÓN DEL GASTO	SUBCONCEP.	CONCEPTO	ARTÍCULO	CAPÍTULO
<b>2</b>	<b>GASTOS CORRIENTES EN BIENES Y SERVICIOS</b>				<b>28.350</b>
<b>22</b>	<b>MATERIAL, SUMINISTROS Y OTROS</b>			<b>28.350</b>	
226	GASTOS DIVERSOS		15.000		
226.01	Atenciones protocolarias y representativas	1.000			
226.04	Nuevos programas y prácticas de campo	8.000			
226.06	Reuniones y conferencias	6.000			
228	TRABAJOS REALIZADOS POR PROFESIONALES		13.350		
228.03	Trabajos técnicos y de colaboración	13.350			
<b>6</b>	<b>INVERSIONES REALES</b>				<b>1.400</b>
<b>62</b>	<b>INV. NUEVA ASOCIADA AL FUNCION. OPERATIVO DE LOS SERVICIOS</b>			<b>1.400</b>	
624	EQUIPOS PARA PROCESOS DE INFORMACIÓN		1.000		
624.00	Equipos informáticos adquisición	1.000			
626	FONDOS BIBLIOGRÁFICOS		400		
626.00	Libros	400			



## PRESUPUESTO DE GASTOS AÑO 2013

PROGRAMA PRESUPUESTARIO PROPIO: S - INSTITUTOS Y CENTROS UNIVERSITARIOS

CENTRO DE COSTE: S091 CENTRO DE ESTUDIOS CERVANTINOS

TOTAL 

20.000
--------

COD.	EXPLICACIÓN DEL GASTO	SUBCONCEP.	CONCEPTO	ARTÍCULO	CAPÍTULO
4	TRANSFERENCIAS CORRIENTES				20.000
48	A FAMILIAS E INSTITUC. SIN FINES DE LUCRO			20.000	
483	A ORGANISMOS E INSTIT. SIN FINES DE LUCRO		20.000		
483.08	Al Centro de Estudios Cervantinos	20.000			



## PROGRAMA Y - PROYECTOS CON FINANCIACIÓN AFECTADA

---

Y000 ACTIVIDADES CON FINANCIACIÓN AFECTADA



**PRESUPUESTO DE 2013**

PROGRAMAS PROPIOS: Y - PROYECTOS CON FINANCIACIÓN AFECTADA

RESUMEN POR CENTROS DE COSTE

<b>CENTRO DE COSTE</b>	<b>GASTOS</b>	<b>INGRESOS</b>	<b>GASTO NETO</b>
<b>Y - PROYECTOS CON FINANCIACIÓN AFECTADA</b>	<b>9.574.833</b>	<b>9.574.833</b>	<b>0</b>
Y000 ACTIVIDADES CON FINANCIACIÓN AFECTADA	9.574.833	9.574.833	0

**PRESUPUESTO DE INGRESOS AÑO 2013**

PROGRAMA PRESUPUESTARIO PROPIO: Y - PROYECTOS CON FINANCIACIÓN AFECTADA

 CENTRO DE COSTE: Y000 ACTIVIDADES CON FINANCIACIÓN AFECTADA **TOTAL** 9.574.833

COD.	EXPLICACIÓN DEL INGRESO	SUBCONCEP.	CONCEPTO	ARTÍCULO	CAPÍTULO
<b>7</b>	<b>TRANSFERENCIAS DE CAPITAL</b>				<b>9.574.833</b>
<b>70</b>	<b>DE LA ADMINISTRACIÓN DEL ESTADO</b>			<b>1.500.000</b>	
703	DEL MINISTERIO DE CIENCIA E INNOVACIÓN		1.500.000		
703.26	Convenio Infraestructuras Científicas	1.500.000			
<b>74</b>	<b>DE EMPRESAS PÚBLICAS Y OTROS ENTES PÚBLICOS</b>			<b>8.074.833</b>	
740	TRANSFERENCIAS DE CARÁCTER GENERAL		8.074.833		
740.01	Consortio Urbanístico "La Garena"	8.074.833			



## PRESUPUESTO DE GASTOS AÑO 2013

PROGRAMA PRESUPUESTARIO PROPIO: Y - PROYECTOS CON FINANCIACIÓN AFECTADA

CENTRO DE COSTE: Y000 ACTIVIDADES CON FINANCIACIÓN AFECTADA

TOTAL 9.574.833

COD.	EXPLICACIÓN DEL GASTO	SUBCONCEP.	CONCEPTO	ARTÍCULO	CAPÍTULO
6	INVERSIONES REALES				9.574.833
62	INV. NUEVA ASOCIADA AL FUNCION. OPERATIVO DE LOS SERVICIOS			9.574.833	
620	INVERSIONES NUEVAS ASOCIADAS AL FUNCIONAMIENTO OPERATIVO DE EDIFICIOS		9.574.833		
620.19	Obras cuarteles del Príncipe y Lepanto	9.574.833			



## PROGRAMA Z - INGRESOS GENERALES

---

Z000 INGRESOS GENERALES



**PRESUPUESTO DE 2013**

PROGRAMAS PROPIOS: Z - INGRESOS GENERALES

RESUMEN POR CENTROS DE COSTE

<b>CENTRO DE COSTE</b>	<b>GASTOS</b>	<b>INGRESOS</b>	<b>GASTO NETO</b>
<b>Z - INGRESOS GENERALES</b>	<b>0</b>	<b>106.750.290</b>	<b>-106.750.290</b>
Z000 INGRESOS GENERALES	0	106.750.290	-106.750.290


**PRESUPUESTO DE INGRESOS AÑO 2013**

PROGRAMA PRESUPUESTARIO PROPIO: Z - INGRESOS GENERALES

CENTRO DE COSTE: Z000 INGRESOS GENERALES

**TOTAL** **106.750.290**

COD.	EXPLICACIÓN DEL INGRESO	SUBCONCEP.	CONCEPTO	ARTÍCULO	CAPÍTULO
<b>3</b>	<b>TASAS, PRECIOS PÚBLICOS Y OTROS INGRESOS</b>				<b>28.166.145</b>
<b>31</b>	<b>PRECIOS PÚBLICOS</b>			<b>28.166.145</b>	
310	PRECIOS PÚBLICOS POR ENSEÑANZA		26.771.175		
310.00	De estudios oficiales	24.486.120			
310.01	De másteres oficiales	1.665.660			
310.02	De cursos de doctorado	619.395			
313	DERECHOS MATRÍCULA CURSOS Y SEMINARIOS		1.394.970		
313.19	De Estudios Propios	1.069.970			
313.20	De expedición de títulos	325.000			
<b>4</b>	<b>TRANSFERENCIAS CORRIENTES</b>				<b>78.527.772</b>
<b>45</b>	<b>DE COMUNIDADES AUTÓNOMAS</b>			<b>78.227.772</b>	
450	DE LA COMUNIDAD AUTÓNOMA DE MADRID		72.350.722		
450.00	Subvención ordinaria nominativa	72.350.722			
451	DE LA C. A. DE CASTILLA - LA MANCHA		5.877.050		
451.00	Aportación gasto corriente y reposición	5.877.050			
<b>47</b>	<b>DE EMPRESAS PRIVADAS</b>			<b>300.000</b>	
471	DE ENTIDADES PARTICIPADAS POR LA UNIVERSIDAD		300.000		
471.00	De Empresas de la Universidad	300.000			
<b>5</b>	<b>INGRESOS PATRIMONIALES</b>				<b>56.373</b>
<b>55</b>	<b>PRODUCTOS DE CONCESIONES ADMINISTRATIVAS</b>			<b>56.373</b>	
550	DE CONCESIONES AMINISTRATIVAS		56.373		
550.00	De librerías	3.490			
550.01	De cafeterías	52.883			











Universidad  
de Alcalá