




Universidad
de Alcalá

Presupuesto

de la Universidad de Alcalá

2011



ÍNDICE

I. Presupuesto de Gastos	5
II. Presupuesto de Ingresos	25
III. Programas Presupuestarios Propios: Visión General	33
IV. Programas Presupuestarios Propios: Desarrollo	43
A - Personal Docente	45
B - P.A.S.	51
C - Ayuda Social y Formación	57
D - Gastos Generales y de Administración	65
E - Docencia de Departamentos, Decanatos y Direcciones	93
F - Secretaría General	99
G - Extensión Universitaria	109
H - Consejo Social	123
I - Innovación y Nuevas Tecnologías	129
J - Posgrado y Educación Permanente	139
K - Relaciones Internacionales	147
L - Infraestructuras y Equipamiento	159
M - Investigación	185
N - Biblioteca	219
O - Estudiantes y Deportes	225
P - Calidad e Innovación Docente	245
Q - Coordinación y Comunicación	253
R - Campus de Guadalajara	261
S - Institutos y Centros Universitarios	271
Z - Ingresos Generales	285



I.- PRESUPUESTO DE GASTOS

- 1.- RESUMEN POR CAPÍTULO
- 2.- RESUMEN GENERAL
- 3.- DESARROLLO PROGRAMAS PRESUPUESTARIOS



PRESUPUESTO DE GASTOS 2011
RESUMEN POR CAPÍTULOS

CAPÍTULO	IMPORTE	PORCENTAJE
1 GASTOS DE PERSONAL	89.901.244	54,66%
2 GASTOS CORRIENTES EN BIENES Y SERVICIOS	26.846.491	16,32%
3 GASTOS FINANCIEROS	780.000	0,47%
4 TRANSFERENCIAS CORRIENTES	5.822.752	3,54%
6 INVERSIONES REALES	36.890.306	22,43%
7 TRANSFERENCIAS DE CAPITAL	6.010	0,00%
8 ACTIVOS FINANCIEROS	240.186	0,15%
9 PASIVOS FINANCIEROS	4.000.000	2,43%
TOTAL GASTOS	164.486.989	100,00%

PRESUPUESTO DE GASTOS AÑO 2011
RESUMEN GENERAL

					TOTAL	164.486.989
COD.	EXPLICACIÓN DEL GASTO	SUBCONCEP.	CONCEPTO	ARTÍCULO	CAPÍTULO	
1	GASTOS DE PERSONAL					89.901.244
12	FUNCIONARIOS				54.657.782	
120	RETRIBUCIONES BÁSICAS			21.626.890		
120.00	Sueldos	17.416.010				
120.01	Trienios	4.210.880				
121	RETRIBUCIONES COMPLEMENTARIAS			33.030.892		
121.00	Complemento de destino	12.843.423				
121.01	Complemento específico general	11.591.925				
121.02	Complemento específico por Méritos docentes	3.904.787				
121.03	Complemento específico por cargos académicos	894.668				
121.04	Complemento méritos docentes no universitarios	35.840				
121.05	Complemento personal no absorbible	40.773				
121.06	Complemento autonómico por méritos individuales	947.515				
121.17	Complemento retributivo de la C.M.	2.771.961				
13	LABORALES				19.482.099	
130	PERSONAL FIJO			18.211.405		
130.00	Sueldos	14.513.225				
130.01	Trienios	740.453				
130.02	Antigüedad consolidada	243.897				
130.03	Complemento jefatura	101.309				
130.04	Complemento jornada	346.863				
130.05	Complemento personal no absorbible	74.671				
130.06	Complemento dirección fuera convenio	46.694				
130.07	Complemento "ad personam"	3.469				
130.08	Complemento específico por méritos docentes	149.691				
130.09	Otras retribuciones	80.527				
130.10	Paga adicional art. 21.4 de la Ley 42/06	222.690				
130.11	Complemento Objetivos	10.464				
130.12	Complemento específico por Cargos Académicos Personal Laboral	80.853				
130.14	Complemento méritos docentes no univesitarios	7.451				
130.15	Complemento autonómico por méritos individuales	375.343				
130.17	Complemento retributivo de la C.M.	1.213.805				
131	PERSONAL EVENTUAL			1.270.694		
131.00	Retribuciones Basicas	1.062.522				
131.01	Trienios	35.365				
131.02	Antigüedad consolidada	1.139				
131.03	Complemento jefatura Personal Eventual	6.076				
131.04	Complemento jornada Personal Eventual	58.962				
131.05	Complemento personal no absorbible	717				
131.08	Indemnización fin contrato Personal Eventual	48.325				
131.09	Otras retribuciones	14.659				
131.10	Paga adicional art. 21.4 de la Ley 42/06	42.929				
14	CONTRATADO ADMINISTRATIVO				481.262	
140	RETRIBUCIONES BÁSICAS			352.480		
140.00	Sueldos	352.480				

PRESUPUESTO DE GASTOS AÑO 2011

RESUMEN GENERAL

					TOTAL	164.486.989
COD.	EXPLICACIÓN DEL GASTO	SUBCONCEP.	CONCEPTO	ARTÍCULO	CAPÍTULO	
141	RETRIBUCIONES COMPLEMENTARIAS		128.782			
141.00	Complemento de destino	21.732				
141.06	Complemento autonómico por méritos individuales	29.066				
141.17	Complemento retributivo de la C.M.	77.984				
15	INCENTIVOS AL RENDIMIENTO				4.150.775	
150	PRODUCTIVIDAD		4.096.324			
150.00	Productividad personal docente	2.012.280				
150.02	Productividad P.A.S. fija	1.212.666				
150.04	Productividad Personal Docente Sanitario	871.378				
151	GRATIFICACIONES		54.451			
151.00	Gratificaciones funcionarios	25.741				
151.01	Gratificaciones personal laboral	5.000				
151.02	Horas extras PAS laboral	23.710				
16	CUOTAS, PRESTACIONES Y GASTOS SOCIALES A CARGO DEL EMPLEADOR				11.129.326	
160	CUOTAS SOCIALES		10.479.674			
160.00	Seguridad Social personal funcionario	4.829.171				
160.01	Seguridad Social personal laboral	2.187.435				
160.02	Seguridad Social personal eventual	3.463.068				
162	GASTOS SOCIALES DEL PERSONAL		649.652			
162.00	Formación y perfeccionamiento del personal	142.515				
162.01	Acción social PAS	437.330				
162.03	Indemnización, jubilación por invalidez o muerte	69.807				
2	GASTOS CORRIENTES EN BIENES Y SERVICIOS				26.846.491	
20	ARRENDAMIENTOS			492.110		
202	ARRENDAM. DE EDIFICIOS Y OTRAS CONS.		331.600			
202.00	Locales comerciales	15.000				
202.01	Alquileres	316.600				
203	ARRENDAM. MAQUI., INSTA. Y UTILLAJE		160.510			
203.00	Arrendamiento de maquinaria, instalaciones y utillaje	160.510				
21	REPARACIÓN, MANT. Y CONSERVACIÓN			4.123.519		
210	INFRAEST. Y BIENES NATURALES		1.669.160			
210.00	Reparación, mantenimiento y conservación de bienes naturales	1.669.160				
212	EDIFICIOS Y OTRAS CONSTRUCCIONES		200.000			
212.00	Edificios y otras construcciones	200.000				
213	MAQUINARIA, INSTALACIONES Y UTILLAJE		901.509			
213.00	Maquinaria, instalaciones y utillaje	901.509				
214	ELEMENTOS DE TRANSPORTE		2.550			
214.00	Elementos de transporte	2.550				
215	MOBILIARIO Y ENSERES		13.000			
215.00	Mobiliario y enseres	13.000				
216	EQUIPOS PROCESOS DE INFORMACIÓN		1.329.300			
216.00	Mantenimiento de Equipos informáticos	1.329.300				
217	INSTALACIONES TÉCNICAS		8.000			
217.00	Instalaciones técnicas	8.000				

PRESUPUESTO DE GASTOS AÑO 2011
RESUMEN GENERAL

					TOTAL	164.486.989
COD.	EXPLICACIÓN DEL GASTO	SUBCONCEP.	CONCEPTO	ARTÍCULO	CAPÍTULO	
22	MATERIAL, SUMINISTROS Y OTROS			19.663.690		
220	MATERIAL DE OFICINA		706.306			
220.00	Ordinario no inventariable	254.026				
220.01	Prensa, revistas, libros y otras publicaciones	54.400				
220.02	Material informático no inventariable	57.800				
220.03	Fotocopias	308.380				
220.09	Otro material no inventariable	31.700				
221	SUMINISTROS		4.521.061			
221.00	Energía eléctrica	2.769.657				
221.01	Agua	522.841				
221.02	Gas	904.028				
221.03	Combustibles	14.500				
221.04	Vestuario	159.205				
221.06	Material deportivo	31.000				
221.07	Material para mantenimiento de edificios	71.814				
221.08	Reparaciones	6.216				
221.09	Otros suministros	41.800				
222	COMUNICACIONES		1.692.394			
222.00	Telefónicas	1.224.632				
222.01	Postales	333.394				
222.02	Telegráficas	7.442				
222.03	Télex y telefax	100				
222.05	Mensajería	122.826				
222.06	Telemensaje	4.000				
223	TRANSPORTES		36.223			
223.00	Transportes	36.223				
224	PRIMAS DE SEGUROS		327.475			
224.00	Primas de seguros	327.475				
225	TRIBUTOS		230.150			
225.00	Tributos estatales	14.400				
225.02	Tributos locales	215.750				
226	GASTOS DIVERSOS		2.358.481			
226.00	Cánones	13.056				
226.01	Atenciones protocolarias y representativas	254.624				
226.02	Publicidad y propaganda	402.232				
226.04	Nuevos programas	276.296				
226.05	Culturales	95.409				
226.06	Reuniones y conferencias	164.798				
226.07	Suscripciones y cuotas profesionales	39.277				
226.09	Otros	406.402				
226.12	Prácticas de Campo	61.200				
226.20	Contrato - Programa con Titulaciones	200.000				
226.21	Montaje de exposiciones	11.240				
226.22	Consorcio Madroño	39.300				
226.23	Programas y convocatorias	254.000				
226.28	Imprenta y publicaciones institucionales	26.600				

PRESUPUESTO DE GASTOS AÑO 2011

RESUMEN GENERAL

TOTAL 164.486.989

COD.	EXPLICACIÓN DEL GASTO	SUBCONCEP.	CONCEPTO	ARTÍCULO	CAPÍTULO
226.29	Atenciones protocolarias Institucionales	65.000			
226.30	Material médico de asistencia	9.047			
226.31	Estudios de sostenibilidad energética	20.000			
226.32	Estudios de responsabilidad social universitaria	20.000			
227	TRABAJOS REALIZADOS POR EMPRESAS		8.877.360		
227.00	Limpieza y aseo	5.293.766			
227.01	Seguridad	1.131.492			
227.02	Transportes	86.114			
227.03	Servicios de mudanzas y custodia	337.324			
227.04	Servicio de traducción	15.000			
227.05	Servicios contratados de mensajería interna	107.931			
227.06	Estudios y trabajos técnicos	650.530			
227.07	Servicio de Acceso al Documento	10.000			
227.09	Artes gráficas	260.266			
227.11	Gestión de instalaciones deportivas	358.448			
227.12	Servicios de transporte, alojamiento, manutención y otros	105.000			
227.14	Retirada y eliminación de residuos	160.889			
227.16	Docencia	66.500			
227.18	Programa de reducción de costes de energías y agua	31.500			
227.21	Instalación de máquinas dispensadoras y suministro de agua potable	60.000			
227.22	Red de voz	60.000			
227.25	Catálogo exposición Colección Llopis	4.000			
227.26	Catálogo exposición Colección González Robles	4.000			
227.27	Catálogo exposición de extensión cultural	4.000			
227.28	Análisis clínicos	41.000			
227.99	Otros trabajos realizados por empresas	89.600			
228	TRABAJOS REALIZADOS POR PROFESIONALES		914.240		
228.00	Asesoría jurídica	10.000			
228.01	Técnicos deportivos	100.000			
228.02	Docencia	321.060			
228.03	Trabajos técnicos y de colaboración	343.180			
228.04	Servicio de traducción	10.000			
228.05	Jurídico - Contencioso	25.000			
228.07	Trabajos técnicos Aula Virtual	105.000			
23	INDEMNIZ. POR RAZÓN DE SERVICIO			889.300	
230	DIETAS		148.524		
230.00	Dietas U.A.	127.744			
230.03	Tribunales tesis doctorales	15.000			
230.04	Tribunales de Selectividad	5.780			
231	LOCOMOCIÓN		292.386		
231.00	Locomoción U.A.	262.596			
231.03	Tribunales tesis doctorales	26.000			
231.04	Tribunales de Selectividad	3.790			
233	OTRAS INDEMNIZACIONES		318.390		

PRESUPUESTO DE GASTOS AÑO 2011

RESUMEN GENERAL

					TOTAL	164.486.989
COD.	EXPLICACIÓN DEL GASTO	SUBCONCEP.	CONCEPTO	ARTÍCULO	CAPÍTULO	
233.02	Tribunales P.A.S.	30.000				
233.04	Tribunales Selectividad	231.180				
233.05	Tribunales pruebas mayores de 25 años	4.900				
233.06	Reuniones del Consejo Social	51.410				
233.09	Otras indemnizaciones	900				
239	NUEVOS PROGRAMAS		130.000			
239.00	Plan de movilidad del profesorado	130.000				
24	GASTOS DE DOCENCIA				1.677.872	
249	GASTOS DE DOCENCIA		1.677.872			
249.00	Gastos de docencia	1.326.884				
249.10	Gastos de docencia de decanatos	259.988				
249.20	Prácticum	91.000				
3	GASTOS FINANCIEROS					780.000
31	PRÉSTAMOS DEL INTERIOR				780.000	
310	INTERESES FINANCIEROS		780.000			
310.00	Préstamo Santander	610.000				
310.01	Otros	170.000				
4	TRANSFERENCIAS CORRIENTES					5.822.752
48	A FAMILIAS E INSTITUC. SIN FINES DE LUCRO				5.246.302	
480	BECAS DE FORMACIÓN		977.236			
480.00	Becas de formación	972.830				
480.02	Becas Alcine	4.406				
481	OTRAS TRANSF. A FAMILIAS SIN FINES DE LUCRO		2.680.900			
481.02	Para bolsas de viaje a lectores	67.155				
481.03	Para programas de movilidad de docentes	18.500				
481.04	Para becarios de programas eurocomunitarios	1.300.405				
481.06	Ayudas para Residencia	30.000				
481.07	A familiares de víctimas del terrorismo	1.000				
481.09	Otras transferencias varias	523.000				
481.11	Convenio RENFE	72.000				
481.16	Becas Miguel de Cervantes	100.000				
481.19	Becas "Cardenal Cisneros" del Consejo Social	65.000				
481.20	Para becarios programas prácticas en empresas	23.840				
481.21	Para personal docente y no docente para formación	405.000				
481.24	Oficina Universidad en Chile	24.000				
481.25	Oficina Universidad en Méjico	36.000				
481.26	Para programas de internacionalización	15.000				
483	A ORGANISMOS E INSTIT. SIN FINES DE LUCRO		1.588.166			
483.00	A la Fundación General de la Universidad	429.705				
483.03	Al Centro de Estudios Cervantinos	36.000				
483.04	A las secciones sindicales	10.400				
483.05	A asociaciones de alumnos	2.000				
483.06	A los Órganos de Representación	10.400				
483.09	A otros organismos e instituciones	16.530				
483.15	Al Consorcio Alcalá de Henares Patrimonio de la Humanidad	45.000				

PRESUPUESTO DE GASTOS AÑO 2011

RESUMEN GENERAL

TOTAL 164.486.989

COD.	EXPLICACIÓN DEL GASTO	SUBCONCEP.	CONCEPTO	ARTÍCULO	CAPÍTULO
483.17	A la Fundación Colegio del Rey	6.130			
483.23	Premios a la transferencia de conocimientos	36.000			
483.24	Subvención General a la Fundación General de la UA	529.719			
483.27	A la Fundación General de la UA	186.282			
483.28	Al Instituto Benjamín Franklin	250.000			
483.29	Oficina Ecocampus	30.000			
49	AL EXTERIOR			576.450	
490	CONVENIOS DE COOPERACIÓN		568.000		
490.01	Convenio AECI	7.000			
490.02	Cátedra UNESCO de Educación Superior	5.000			
490.03	Cátedra UNESCO de Estudios Afroibericoamericanos	5.000			
490.06	Convenio Estación Biológica GAIA-BRIBRI (Costa Rica)	6.000			
490.08	Programa con República Dominicana	300.000			
490.12	Programa de sensibilización (punto de información al voluntariado)	15.000			
490.25	Convocatoria para programas de cooperación	230.000			
496	CONVENIOS INTERNACIONALES		8.450		
496.09	Otros programas de intercambio	8.450			
6	INVERSIONES REALES				36.890.306
62	INV. NUEVA ASOCIADA AL FUNCION. OPERATIVO DE LOS SERVICIOS			14.343.752	
620	INVERSIONES NUEVAS ASOCIADAS AL FUNCIONAMIENTO OPERATIVO DE EDIFICIOS		9.563.536		
620.19	Obras cuarteles del Príncipe y Lepanto	6.500.000			
620.22	Equipos técnicos de proyectos	413.536			
620.86	Aulas de Bolonia	350.000			
620.90	Puesta a punto de edificios	800.000			
620.92	Para nuevas titulaciones	1.500.000			
621	MAQUINARIA, INSTALACIONES Y UTILLAJE		341.000		
621.00	Maquinaria	10.000			
621.02	Instalaciones técnicas	30.000			
621.03	Equipos audiovisuales	1.000			
621.90	Puesta a punto de instalaciones	300.000			
623	MOBILIARIO Y ENSERES		1.544.843		
623.06	Mobiliario Edificio Polivalente	900.000			
623.99	Otros equipamientos	644.843			
624	EQUIPOS PARA PROCESOS DE INFORMACIÓN		1.255.513		
624.00	Equipos informáticos adquisición	117.500			
624.03	Nuevas funcionalidades	678.796			
624.80	Renovación de equipos informáticos. Renting	142.751			
624.91	Plan tecnológico	316.466			
626	FONDOS BIBLIOGRÁFICOS		1.638.860		
626.00	Libros	69.100			
626.01	Manuales	60.000			
626.02	Publicaciones periódicas	671.133			
626.03	Recursos electrónicos	838.627			

PRESUPUESTO DE GASTOS AÑO 2011

RESUMEN GENERAL

					TOTAL	164.486.989
COD.	EXPLICACIÓN DEL GASTO	SUBCONCEP.	CONCEPTO	ARTÍCULO	CAPÍTULO	
64	GASTOS EN INVESTIGACIÓN Y DESARROLLO			22.546.554		
640	GASTOS DE PERSONAL EN I+D		3.260.843			
640.03	Personal investigador contratado por convenio (Ramón y Cajal)	678.151				
640.05	Personal Laboral investigación (Juan de la Cierva)	220.395				
640.06	Personal contratado PIF (MEC)	1.185.541				
640.07	Personal investigador de apoyo C.M.	210.754				
640.08	Personal contrato FINNOVA	111.627				
640.10	Personal contratado C. Castilla-La Mancha	42.340				
640.14	Personal contratado técnicos de apoyo M.I.C.IN.	319.792				
640.16	Ayuda gestión de becas FPI-FPU	34.200				
640.17	Personal Contratado Postdoctorales	323.190				
640.18	Personal contratado postdoctoral en el extranjero (MICINN)	92.759				
640.19	Personal contratado postdoctoral en el extranjero (MICINN)	42.094				
642	REPARACIÓN, MANTENIMIENTO Y CONSERVACIÓN		401.255			
642.01	De equipos de investigación	401.255				
643	MATERIAL, SUMINISTROS Y OTROS		417.204			
643.00	Material de oficina	9.400				
643.03	Fotocopias	300				
643.04	Material fungible de laboratorio	153.331				
643.06	Comunicaciones	3.550				
643.07	Reuniones y conferencias	50.000				
643.12	Tributos	25.000				
643.13	Gastos diversos	128.623				
643.14	Publicaciones científicas	45.000				
643.19	Cuota anual del CERMN	2.000				
645	TRANSFERENCIAS CORRIENTES		1.916.006			
645.02	Becarios de investigación de la Univ. de Alcalá	364.747				
645.07	Movilidad personal investigador Espacio Europeo	200.000				
645.08	Estancias de becarios FPI MICINN en el extranjero	74.200				
645.09	Bolsas de viaje	55.860				
645.10	Sabáticos	32.400				
645.11	Otras transferencias	34.100				
645.15	Seguro de becarios	15.000				
645.20	A la Fundación General de la Universidad	581.335				
645.22	Becas de iniciación	26.100				
645.23	Premios "Jóvenes Investigadores"	12.000				
645.25	Becas Servicio de Gestión de la Investigación	37.510				
645.27	Ayudas de iniciación a la actividad investigadora	199.200				
645.29	Becas FPU del ME	91.748				
645.30	Estancias de Becario FPU ME en el extranjero	72.240				
645.32	Becarios FINNOVA I CM	119.566				
646	INVERSIONES REALES		12.815			
646.01	Aparataje científico	12.815				

PRESUPUESTO DE GASTOS AÑO 2011

RESUMEN GENERAL

TOTAL 164.486.989

COD.	EXPLICACIÓN DEL GASTO	SUBCONCEP.	CONCEPTO	ARTÍCULO	CAPÍTULO
649	GASTOS ASOCIADOS AL DESARROLLO DE LA INVESTIGACIÓN		16.538.431		
649.00	Gastos asociados al desarrollo de la investigación	14.447.778			
649.03	Financiación Proyectos Puente	25.000			
649.05	Ayudas para la preparación de proyectos europeos	10.000			
649.26	Reparto Fondos de investigación	1.192.653			
649.27	Programa I3 DGUI C.M	260.000			
649.60	Creación y consolidación grupos de investigación	600.000			
649.62	Promoción empresarial	3.000			
7	TRANSFERENCIAS DE CAPITAL				6.010
74	A EMPRESAS PÚBLICAS Y OTROS ENTES PÚBLICOS			6.010	
743	A EMPRESAS PÚBLICAS		6.010		
743.00	A empresas públicas	6.010			
8	ACTIVOS FINANCIEROS				240.186
83	CONCESIÓN PRÉSTAMOS FUERA SECTOR PÚBLICO			240.186	
830	PRÉSTAMOS A CORTO PLAZO AL PERSONAL		240.186		
830.00	Préstamos a corto plazo al personal	240.186			
9	PASIVOS FINANCIEROS				4.000.000
91	AMORTIZACIÓN PRÉSTAMOS DEL INTERIOR			4.000.000	
913	A LARGO PLAZO EN ENTES FUERA DEL SECT. PÚB.		4.000.000		
913.00	Al Santander Central Hispano	4.000.000			

PRESUPUESTO DE GASTOS AÑO 2011
RESUMEN DEL PROGRAMA 422D "ENSEÑANZAS UNIVERSITARIAS"

					TOTAL	141.940.435
COD.	EXPLICACIÓN DEL GASTO	SUBCONCEP.	CONCEPTO	ARTÍCULO	CAPÍTULO	
1	GASTOS DE PERSONAL					89.901.244
12	FUNCIONARIOS				54.657.782	
120	RETRIBUCIONES BÁSICAS		21.626.890			
120.00	Sueldos	17.416.010				
120.01	Trienios	4.210.880				
121	RETRIBUCIONES COMPLEMENTARIAS		33.030.892			
121.00	Complemento de destino	12.843.423				
121.01	Complemento específico general	11.591.925				
121.02	Complemento específico por Méritos docentes	3.904.787				
121.03	Complemento específico por cargos académicos	894.668				
121.04	Complemento méritos docentes no universitarios	35.840				
121.05	Complemento personal no absorbible	40.773				
121.06	Complemento autonómico por méritos individuales	947.515				
121.17	Complemento retributivo de la C.M.	2.771.961				
13	LABORALES				19.482.099	
130	PERSONAL FIJO		18.211.405			
130.00	Sueldos	14.513.225				
130.01	Trienios	740.453				
130.02	Antigüedad consolidada	243.897				
130.03	Complemento jefatura	101.309				
130.04	Complemento jornada	346.863				
130.05	Complemento personal no absorbible	74.671				
130.06	Complemento dirección fuera convenio	46.694				
130.07	Complemento "ad personam"	3.469				
130.08	Complemento específico por méritos docentes	149.691				
130.09	Otras retribuciones	80.527				
130.10	Paga adicional art. 21.4 de la Ley 42/06	222.690				
130.11	Complemento Objetivos	10.464				
130.12	Complemento específico por Cargos Académicos Personal Laboral	80.853				
130.14	Complemento méritos docentes no univesitarios	7.451				
130.15	Complemento autonómico por méritos individuales	375.343				
130.17	Complemento retributivo de la C.M.	1.213.805				
131	PERSONAL EVENTUAL		1.270.694			
131.00	Retribuciones Basicas	1.062.522				
131.01	Trienios	35.365				
131.02	Antigüedad consolidada	1.139				
131.03	Complemento jefatura Personal Eventual	6.076				
131.04	Complemento jornada Personal Eventual	58.962				
131.05	Complemento personal no absorbible	717				
131.08	Indemnización fin contrato Personal Eventual	48.325				
131.09	Otras retribuciones	14.659				
131.10	Paga adicional art. 21.4 de la Ley 42/06	42.929				
14	CONTRATADO ADMINISTRATIVO				481.262	
140	RETRIBUCIONES BÁSICAS		352.480			
140.00	Sueldos	352.480				

PRESUPUESTO DE GASTOS AÑO 2011

RESUMEN DEL PROGRAMA 422D "ENSEÑANZAS UNIVERSITARIAS"

					TOTAL	141.940.435
COD.	EXPLICACIÓN DEL GASTO	SUBCONCEP.	CONCEPTO	ARTÍCULO	CAPÍTULO	
141	RETRIBUCIONES COMPLEMENTARIAS		128.782			
141.00	Complemento de destino	21.732				
141.06	Complemento autonómico por méritos individuales	29.066				
141.17	Complemento retributivo de la C.M.	77.984				
15	INCENTIVOS AL RENDIMIENTO				4.150.775	
150	PRODUCTIVIDAD		4.096.324			
150.00	Productividad personal docente	2.012.280				
150.02	Productividad P.A.S. fija	1.212.666				
150.04	Productividad Personal Docente Sanitario	871.378				
151	GRATIFICACIONES		54.451			
151.00	Gratificaciones funcionarios	25.741				
151.01	Gratificaciones personal laboral	5.000				
151.02	Horas extras PAS laboral	23.710				
16	CUOTAS, PRESTACIONES Y GASTOS SOCIALES A CARGO DEL EMPLEADOR				11.129.326	
160	CUOTAS SOCIALES		10.479.674			
160.00	Seguridad Social personal funcionario	4.829.171				
160.01	Seguridad Social personal laboral	2.187.435				
160.02	Seguridad Social personal eventual	3.463.068				
162	GASTOS SOCIALES DEL PERSONAL		649.652			
162.00	Formación y perfeccionamiento del personal	142.515				
162.01	Acción social PAS	437.330				
162.03	Indemnización, jubilación por invalidez o muerte	69.807				
2	GASTOS CORRIENTES EN BIENES Y SERVICIOS				26.846.491	
20	ARRENDAMIENTOS				492.110	
202	ARRENDAM. DE EDIFICIOS Y OTRAS CONS.		331.600			
202.00	Locales comerciales	15.000				
202.01	Alquileres	316.600				
203	ARRENDAM. MAQUI., INSTA. Y UTILLAJE		160.510			
203.00	Arrendamiento de maquinaria, instalaciones y utillaje	160.510				
21	REPARACIÓN, MANT. Y CONSERVACIÓN				4.123.519	
210	INFRAEST. Y BIENES NATURALES		1.669.160			
210.00	Reparación, mantenimiento y conservación de bienes naturales	1.669.160				
212	EDIFICIOS Y OTRAS CONSTRUCCIONES		200.000			
212.00	Edificios y otras construcciones	200.000				
213	MAQUINARIA, INSTALACIONES Y UTILLAJE		901.509			
213.00	Maquinaria, instalaciones y utillaje	901.509				
214	ELEMENTOS DE TRANSPORTE		2.550			
214.00	Elementos de transporte	2.550				
215	MOBILIARIO Y ENSERES		13.000			
215.00	Mobiliario y enseres	13.000				
216	EQUIPOS PROCESOS DE INFORMACIÓN		1.329.300			
216.00	Mantenimiento de Equipos informáticos	1.329.300				
217	INSTALACIONES TÉCNICAS		8.000			
217.00	Instalaciones técnicas	8.000				

PRESUPUESTO DE GASTOS AÑO 2011
RESUMEN DEL PROGRAMA 422D "ENSEÑANZAS UNIVERSITARIAS"
TOTAL
141.940.435

COD.	EXPLICACIÓN DEL GASTO	SUBCONCEP.	CONCEPTO	ARTÍCULO	CAPÍTULO
22	MATERIAL, SUMINISTROS Y OTROS			19.663.690	
220	MATERIAL DE OFICINA		706.306		
220.00	Ordinario no inventariable	254.026			
220.01	Prensa, revistas, libros y otras publicaciones	54.400			
220.02	Material informático no inventariable	57.800			
220.03	Fotocopias	308.380			
220.09	Otro material no inventariable	31.700			
221	SUMINISTROS		4.521.061		
221.00	Energía eléctrica	2.769.657			
221.01	Agua	522.841			
221.02	Gas	904.028			
221.03	Combustibles	14.500			
221.04	Vestuario	159.205			
221.06	Material deportivo	31.000			
221.07	Material para mantenimiento de edificios	71.814			
221.08	Reparaciones	6.216			
221.09	Otros suministros	41.800			
222	COMUNICACIONES		1.692.394		
222.00	Telefónicas	1.224.632			
222.01	Postales	333.394			
222.02	Telegráficas	7.442			
222.03	Télex y telefax	100			
222.05	Mensajería	122.826			
222.06	Telemensaje	4.000			
223	TRANSPORTES		36.223		
223.00	Transportes	36.223			
224	PRIMAS DE SEGUROS		327.475		
224.00	Primas de seguros	327.475			
225	TRIBUTOS		230.150		
225.00	Tributos estatales	14.400			
225.02	Tributos locales	215.750			
226	GASTOS DIVERSOS		2.358.481		
226.00	Cánones	13.056			
226.01	Atenciones protocolarias y representativas	254.624			
226.02	Publicidad y propaganda	402.232			
226.04	Nuevos programas	276.296			
226.05	Culturales	95.409			
226.06	Reuniones y conferencias	164.798			
226.07	Suscripciones y cuotas profesionales	39.277			
226.09	Otros	406.402			
226.12	Prácticas de Campo	61.200			
226.20	Contrato - Programa con Titulaciones	200.000			
226.21	Montaje de exposiciones	11.240			
226.22	Consorcio Madroño	39.300			
226.23	Programas y convocatorias	254.000			
226.28	Imprenta y publicaciones institucionales	26.600			

PRESUPUESTO DE GASTOS AÑO 2011

RESUMEN DEL PROGRAMA 422D "ENSEÑANZAS UNIVERSITARIAS"

TOTAL 141.940.435

COD.	EXPLICACIÓN DEL GASTO	SUBCONCEP.	CONCEPTO	ARTÍCULO	CAPÍTULO
226.29	Atenciones protocolarias Institucionales	65.000			
226.30	Material médico de asistencia	9.047			
226.31	Estudios de sostenibilidad energética	20.000			
226.32	Estudios de responsabilidad social universitaria	20.000			
227	TRABAJOS REALIZADOS POR EMPRESAS		8.877.360		
227.00	Limpieza y aseo	5.293.766			
227.01	Seguridad	1.131.492			
227.02	Transportes	86.114			
227.03	Servicios de mudanzas y custodia	337.324			
227.04	Servicio de traducción	15.000			
227.05	Servicios contratados de mensajería interna	107.931			
227.06	Estudios y trabajos técnicos	650.530			
227.07	Servicio de Acceso al Documento	10.000			
227.09	Artes gráficas	260.266			
227.11	Gestión de instalaciones deportivas	358.448			
227.12	Servicios de transporte, alojamiento, manutención y otros	105.000			
227.14	Retirada y eliminación de residuos	160.889			
227.16	Docencia	66.500			
227.18	Programa de reducción de costes de energías y agua	31.500			
227.21	Instalación de máquinas dispensadoras y suministro de agua potable	60.000			
227.22	Red de voz	60.000			
227.25	Catálogo exposición Colección Llopis	4.000			
227.26	Catálogo exposición Colección González Robles	4.000			
227.27	Catálogo exposición de extensión cultural	4.000			
227.28	Análisis clínicos	41.000			
227.99	Otros trabajos realizados por empresas	89.600			
228	TRABAJOS REALIZADOS POR PROFESIONALES		914.240		
228.00	Asesoría jurídica	10.000			
228.01	Técnicos deportivos	100.000			
228.02	Docencia	321.060			
228.03	Trabajos técnicos y de colaboración	343.180			
228.04	Servicio de traducción	10.000			
228.05	Jurídico - Contencioso	25.000			
228.07	Trabajos técnicos Aula Virtual	105.000			
23	INDEMNIZ. POR RAZÓN DE SERVICIO			889.300	
230	DIETAS		148.524		
230.00	Dietas U.A.	127.744			
230.03	Tribunales tesis doctorales	15.000			
230.04	Tribunales de Selectividad	5.780			
231	LOCOMOCIÓN		292.386		
231.00	Locomoción U.A.	262.596			
231.03	Tribunales tesis doctorales	26.000			
231.04	Tribunales de Selectividad	3.790			
233	OTRAS INDEMNIZACIONES		318.390		

PRESUPUESTO DE GASTOS AÑO 2011
RESUMEN DEL PROGRAMA 422D "ENSEÑANZAS UNIVERSITARIAS"

					TOTAL	141.940.435
COD.	EXPLICACIÓN DEL GASTO	SUBCONCEP.	CONCEPTO	ARTÍCULO	CAPÍTULO	
233.02	Tribunales P.A.S.	30.000				
233.04	Tribunales Selectividad	231.180				
233.05	Tribunales pruebas mayores de 25 años	4.900				
233.06	Reuniones del Consejo Social	51.410				
233.09	Otras indemnizaciones	900				
239	NUEVOS PROGRAMAS		130.000			
239.00	Plan de movilidad del profesorado	130.000				
24	GASTOS DE DOCENCIA					
249	GASTOS DE DOCENCIA		1.677.872			1.677.872
249.00	Gastos de docencia	1.326.884				
249.10	Gastos de docencia de decanatos	259.988				
249.20	Prácticum	91.000				
3	GASTOS FINANCIEROS					
31	PRÉSTAMOS DEL INTERIOR					
310	INTERESES FINANCIEROS		780.000			780.000
310.00	Préstamo Santander	610.000				
310.01	Otros	170.000				
4	TRANSFERENCIAS CORRIENTES					
48	A FAMILIAS E INSTITUC. SIN FINES DE LUCRO					
480	BECAS DE FORMACIÓN		977.236			977.236
480.00	Becas de formación	972.830				
480.02	Becas Alcine	4.406				
481	OTRAS TRANSF. A FAMILIAS SIN FINES DE LUCRO		2.680.900			2.680.900
481.02	Para bolsas de viaje a lectores	67.155				
481.03	Para programas de movilidad de docentes	18.500				
481.04	Para becarios de programas eurocomunitarios	1.300.405				
481.06	Ayudas para Residencia	30.000				
481.07	A familiares de víctimas del terrorismo	1.000				
481.09	Otras transferencias varias	523.000				
481.11	Convenio RENFE	72.000				
481.16	Becas Miguel de Cervantes	100.000				
481.19	Becas "Cardenal Cisneros" del Consejo Social	65.000				
481.20	Para becarios programas prácticas en empresas	23.840				
481.21	Para personal docente y no docente para formación	405.000				
481.24	Oficina Universidad en Chile	24.000				
481.25	Oficina Universidad en Méjico	36.000				
481.26	Para programas de internacionalización	15.000				
483	A ORGANISMOS E INSTIT. SIN FINES DE LUCRO		1.588.166			1.588.166
483.00	A la Fundación General de la Universidad	429.705				
483.03	Al Centro de Estudios Cervantinos	36.000				
483.04	A las secciones sindicales	10.400				
483.05	A asociaciones de alumnos	2.000				
483.06	A los Órganos de Representación	10.400				
483.09	A otros organismos e instituciones	16.530				
483.15	Al Consorcio Alcalá de Henares Patrimonio de la Humanidad	45.000				

PRESUPUESTO DE GASTOS AÑO 2011

RESUMEN DEL PROGRAMA 422D "ENSEÑANZAS UNIVERSITARIAS"

TOTAL 141.940.435

COD.	EXPLICACIÓN DEL GASTO	SUBCONCEP.	CONCEPTO	ARTÍCULO	CAPÍTULO
483.17	A la Fundación Colegio del Rey	6.130			
483.23	Premios a la transferencia de conocimientos	36.000			
483.24	Subvención General a la Fundación General de la UA	529.719			
483.27	A la Fundación General de la UA	186.282			
483.28	Al Instituto Benjamín Franklin	250.000			
483.29	Oficina Ecocampus	30.000			
49	AL EXTERIOR			576.450	
490	CONVENIOS DE COOPERACIÓN		568.000		
490.01	Convenio AECI	7.000			
490.02	Cátedra UNESCO de Educación Superior	5.000			
490.03	Cátedra UNESCO de Estudios Afroibericoamericanos	5.000			
490.06	Convenio Estación Biológica GAIA-BRIBRI (Costa Rica)	6.000			
490.08	Programa con República Dominicana	300.000			
490.12	Programa de sensibilización (punto de información al voluntariado)	15.000			
490.25	Convocatoria para programas de cooperación	230.000			
496	CONVENIOS INTERNACIONALES		8.450		
496.09	Otros programas de intercambio	8.450			
6	INVERSIONES REALES				14.343.752
62	INV. NUEVA ASOCIADA AL FUNCION. OPERATIVO DE LOS SERVICIOS			14.343.752	
620	INVERSIONES NUEVAS ASOCIADAS AL FUNCIONAMIENTO OPERATIVO DE EDIFICIOS		9.563.536		
620.19	Obras cuarteles del Príncipe y Lepanto	6.500.000			
620.22	Equipos técnicos de proyectos	413.536			
620.86	Aulas de Bolonia	350.000			
620.90	Puesta a punto de edificios	800.000			
620.92	Para nuevas titulaciones	1.500.000			
621	MAQUINARIA, INSTALACIONES Y UTILLAJE		341.000		
621.00	Maquinaria	10.000			
621.02	Instalaciones técnicas	30.000			
621.03	Equipos audiovisuales	1.000			
621.90	Puesta a punto de instalaciones	300.000			
623	MOBILIARIO Y ENSERES		1.544.843		
623.06	Mobiliario Edificio Polivalente	900.000			
623.99	Otros equipamientos	644.843			
624	EQUIPOS PARA PROCESOS DE INFORMACIÓN		1.255.513		
624.00	Equipos informáticos adquisición	117.500			
624.03	Nuevas funcionalidades	678.796			
624.80	Renovación de equipos informáticos. Renting	142.751			
624.91	Plan tecnológico	316.466			
626	FONDOS BIBLIOGRÁFICOS		1.638.860		
626.00	Libros	69.100			
626.01	Manuales	60.000			
626.02	Publicaciones periódicas	671.133			
626.03	Recursos electrónicos	838.627			

PRESUPUESTO DE GASTOS AÑO 2011
RESUMEN DEL PROGRAMA 422D "ENSEÑANZAS UNIVERSITARIAS"

					TOTAL	141.940.435
COD.	EXPLICACIÓN DEL GASTO	SUBCONCEP.	CONCEPTO	ARTÍCULO	CAPÍTULO	
7	TRANSFERENCIAS DE CAPITAL					6.010
74	A EMPRESAS PÚBLICAS Y OTROS ENTES PÚBLICOS			6.010		
743	A EMPRESAS PÚBLICAS		6.010			
743.00	A empresas públicas	6.010				
8	ACTIVOS FINANCIEROS					240.186
83	CONCESIÓN PRESTAMOS FUERA SECTOR PÚBLICO			240.186		
830	PRÉSTAMOS A CORTO PLAZO AL PERSONAL		240.186			
830.00	Préstamos a corto plazo al personal	240.186				
9	PASIVOS FINANCIEROS					4.000.000
91	AMORTIZACIÓN PRÉSTAMOS DEL INTERIOR			4.000.000		
913	A LARGO PLAZO EN ENTES FUERA DEL SECT. PÚB.		4.000.000			
913.00	Al Santander Central Hispano	4.000.000				

PRESUPUESTO DE GASTOS AÑO 2011

RESUMEN DEL PROGRAMA 541A "INVESTIGACIÓN"

					TOTAL	22.546.554
COD.	EXPLICACIÓN DEL GASTO	SUBCONCEP.	CONCEPTO	ARTÍCULO	CAPÍTULO	
6	INVERSIONES REALES					22.546.554
64	GASTOS EN INVESTIGACIÓN Y DESARROLLO				22.546.554	
640	GASTOS DE PERSONAL EN I+D		3.260.843			
640.03	Personal investigador contratado por convenio (Ramón y Cajal)	678.151				
640.05	Personal Laboral investigación (Juan de la Cierva)	220.395				
640.06	Personal contratado PIF (MEC)	1.185.541				
640.07	Personal investigador de apoyo C.M.	210.754				
640.08	Personal contrato FINNOVA	111.627				
640.10	Personal contratado C. Castilla-La Mancha	42.340				
640.14	Personal contratado técnicos de apoyo M.I.C.IN.	319.792				
640.16	Ayuda gestión de becas FPI-FPU	34.200				
640.17	Personal Contratado Postdoctorales	323.190				
640.18	Personal contratado postdoctoral en el extranjero (MICINN)	92.759				
640.19	Personal contratado postdoctoral en el extranjero (MICINN)	42.094				
642	REPARACIÓN, MANTENIMIENTO Y CONSERVACIÓN		401.255			
642.01	De equipos de investigación	401.255				
643	MATERIAL, SUMINISTROS Y OTROS		417.204			
643.00	Material de oficina	9.400				
643.03	Fotocopias	300				
643.04	Material fungible de laboratorio	153.331				
643.06	Comunicaciones	3.550				
643.07	Reuniones y conferencias	50.000				
643.12	Tributos	25.000				
643.13	Gastos diversos	128.623				
643.14	Publicaciones científicas	45.000				
643.19	Cuota anual del CERMN	2.000				
645	TRANSFERENCIAS CORRIENTES		1.916.006			
645.02	Becarios de investigación de la Univ. de Alcalá	364.747				
645.07	Movilidad personal investigador Espacio Europeo	200.000				
645.08	Estancias de becarios FPI MICINN en el extranjero	74.200				
645.09	Bolsas de viaje	55.860				
645.10	Sabáticos	32.400				
645.11	Otras transferencias	34.100				
645.15	Seguro de becarios	15.000				
645.20	A la Fundación General de la Universidad	581.335				
645.22	Becas de iniciación	26.100				
645.23	Premios "Jóvenes Investigadores"	12.000				
645.25	Becas Servicio de Gestión de la Investigación	37.510				
645.27	Ayudas de iniciación a la actividad investigadora	199.200				
645.29	Becas FPU del ME	91.748				
645.30	Estancias de Becario FPU ME en el extranjero	72.240				
645.32	Becarios FINNOVA I CM	119.566				
646	INVERSIONES REALES		12.815			

PRESUPUESTO DE GASTOS AÑO 2011


RESUMEN DEL PROGRAMA 541A "INVESTIGACIÓN"

TOTAL 22.546.554

COD.	EXPLICACIÓN DEL GASTO	SUBCONCEP.	CONCEPTO	ARTÍCULO	CAPÍTULO
646.01	Aparataje científico	12.815			
649	GASTOS ASOCIADOS AL DESARROLLO DE LA INVESTIGACIÓN		16.538.431		
649.00	Gastos asociados al desarrollo de la investigación	14.447.778			
649.03	Financiación Proyectos Puente	25.000			
649.05	Ayudas para la preparación de proyectos europeos	10.000			
649.26	Reparto Fondos de investigación	1.192.653			
649.27	Programa I3 DGUI C.M	260.000			
649.60	Creación y consolidación grupos de investigación	600.000			
649.62	Promoción empresarial	3.000			

II.- PRESUPUESTO DE INGRESOS

- 1.- RESUMEN POR CAPITULOS
- 2.- RESUMEN GENERAL



PRESUPUESTO DE INGRESOS 2011
RESUMEN POR CAPÍTULOS

CAPÍTULO	IMPORTE	PORCENTAJE
3 TASAS, PRECIOS PÚBLICOS Y OTROS INGRESOS	31.637.610	19,23%
4 TRANSFERENCIAS CORRIENTES	107.816.441	65,55%
5 INGRESOS PATRIMONIALES	738.247	0,45%
7 TRANSFERENCIAS DE CAPITAL	24.054.505	14,62%
8 ACTIVOS FINANCIEROS	240.186	0,15%
TOTAL INGRESOS	164.486.989	100,00%

PRESUPUESTO DE INGRESOS AÑO 2011
RESUMEN GENERAL

					TOTAL	164.486.989
COD.	EXPLICACIÓN DEL INGRESO	SUBCONCEP.	CONCEPTO	ARTÍCULO	CAPÍTULO	
3	TASAS, PRECIOS PÚBLICOS Y OTROS INGRESOS					31.637.610
30	VENTA DE BIENES				593.349	
300	VENTA DE PUBLICACIONES		80.349			
300.00	A centros y servicios universitarios	27.101				
300.01	Al exterior	53.248				
302	VENTA DE PRODUCTOS DE REPROGRAFÍA		290.000			
302.00	A centros y servicios universitarios	210.000				
302.01	Al exterior	80.000				
303	VENTA DE PRODUCTOS DE JARDINERÍA		3.000			
303.00	Venta de productos de jardinería	3.000				
305	VENTA DE IMPRESOS Y SOBRES DE MATRÍCULA		60.000			
305.00	Venta de impresos y sobres de matrícula	60.000				
306	VENTA DE PRODUCTOS UNIVERSITARIOS		160.000			
306.00	A Centros y Servicios universitarios	90.000				
306.01	Al exterior	70.000				
31	PRECIOS PÚBLICOS				30.280.261	
310	PRECIOS PÚBLICOS POR ENSEÑANZA		22.492.570			
310.00	De estudios oficiales	17.137.950				
310.01	De másteres oficiales	605.000				
310.02	De cursos de doctorado	590.720				
310.06	De Selectividad	251.000				
310.07	De pruebas de acceso para mayores de 25 años	9.000				
310.08	Compensación matrícula gratuita	3.898.900				
313	DERECHOS MATRÍCULA CURSOS Y SEMINARIOS		1.567.790			
313.18	Cursos Diversos	270.090				
313.19	De Estudios Propios	972.700				
313.20	De expedición de títulos	325.000				
317	SERVICIOS PRESTADOS POR C. DE INVESTIGACIÓN DE LA U.A.H.		5.817.901			
317.00	A centros y servicios universitarios	786.336				
317.01	Al exterior	5.031.565				
319	DE OTROS SERVICIOS		402.000			
319.01	De servicios deportivos	172.000				
319.08	Visitas Universidad	230.000				
39	OTROS INGRESOS				764.000	
399	OTROS		764.000			
399.00	Otros ingresos	764.000				
4	TRANSFERENCIAS CORRIENTES					107.816.441
40	DE LA ADMINISTRACIÓN DEL ESTADO				706.400	
400	DEL MINISTERIO DE EDUCACIÓN		673.645			
400.06	Subvención programas eurocomunitarios	673.645				
401	DE OTROS DEPARTAMENTOS MINISTERIALES		32.755			
401.02	Del Ministerio de Administraciones Públicas	26.755				
401.04	De la AECl	6.000				
41	DE ORGANISMOS AUTÓNOMOS				625.940	
411	DEL CONSEJO SUPERIOR DE DEPORTES		12.800			

PRESUPUESTO DE INGRESOS AÑO 2011

RESUMEN GENERAL

					TOTAL	164.486.989
COD.	EXPLICACIÓN DEL INGRESO	SUBCONCEP.	CONCEPTO	ARTÍCULO	CAPÍTULO	
411.00	Del Consejo Superior de Deportes	12.800				
419	DE OTROS ORGANISMOS AUTÓNOMOS		613.140			
419.01	Organismo Autónomo de Programas educativos europeos (OAPEE)	613.140				
42	DE LA SEGURIDAD SOCIAL				871.377	
420	PARA PLAZAS VINCULADAS		871.377			
420.00	Para plazas vinculadas	871.377				
45	DE COMUNIDADES AUTÓNOMAS				103.682.573	
450	DE LA COMUNIDAD AUTÓNOMA DE MADRID		94.536.453			
450.00	Subvención ordinaria nominativa	86.018.722				
450.05	Para incidencia complemento específico en pagas extras	2.125.561				
450.06	Para complemento retributivo	4.063.748				
450.08	Al Consejo Social	199.500				
450.09	Otras subvenciones	777.000				
450.10	Complemento autonómico por méritos individuales	1.351.922				
451	DE LA C. A. DE CASTILLA - LA MANCHA		9.146.120			
451.00	Aportación gasto corriente y reposición	8.236.120				
451.09	Otras subvenciones	910.000				
46	DE CORPORACIONES LOCALES				48.000	
461	DE LA DIPUTACIÓN DE GUADALAJARA		48.000			
461.09	Otras subvenciones	48.000				
47	DE EMPRESAS PRIVADAS				661.500	
471	DE EMPRESAS DE LA UNIVERSIDAD		380.000			
471.00	De Empresas de la Universidad	380.000				
479	DE OTRAS ENTIDADES PRIVADAS		281.500			
479.00	De otras entidades privadas	281.500				
48	DE FAMILIAS E INSTITUCIONES SIN FINES DE LUCRO				30.651	
489	DE OTRAS INSTITUCIONES		30.651			
49	DEL EXTERIOR				1.190.000	
494	DE PROGRAMAS DE ESTUDIOS HISPÁNICOS		890.000			
494.09	De otras universidades americanas	890.000				
499	TRANSF. CORRIENTES DEL EXTERIOR (OTRAS)		300.000			
499.00	De la Secretaría de Estado de Educación Superior (República Dominicana)	300.000				
5	INGRESOS PATRIMONIALES					738.247
52	INTERESES DE DEPÓSITO				150.000	
520	INTERESES DE CUENTAS BANCARIAS		150.000			
520.00	Intereses de cuentas bancarias	150.000				
54	RENTAS DE BIENES INMUEBLES				501.200	
540	ALQUILER Y PRODUCTOS DE INMUEBLES		400.000			
540.00	Alquiler y productos de inmuebles	400.000				
547	ALQUILER DE INSTALACIONES DEPORTIVAS		101.200			
547.00	Alquiler de instalaciones deportivas	101.200				
55	PRODUCTOS DE CONCESIONES ADMINISTRATIVAS				87.047	
550	DE CONCESIONES ADMINISTRATIVAS		87.047			

PRESUPUESTO DE INGRESOS AÑO 2011
RESUMEN GENERAL

					TOTAL	164.486.989
COD.	EXPLICACIÓN DEL INGRESO	SUBCONCEP.	CONCEPTO	ARTÍCULO	CAPÍTULO	
550.00	De librerías	2.164				
550.01	De cafeterías	64.883				
550.02	De servicios de reprografía	20.000				
7	TRANSFERENCIAS DE CAPITAL					24.054.505
70	DE LA ADMINISTRACIÓN DEL ESTADO				9.183.867	
700	DEL MINISTERIO DE EDUCACIÓN		620.399			
700.05	Sabáticos	32.400				
700.11	Estancias cortas de becarios	72.240				
700.14	Contratados FPU	404.011				
700.18	Becas FPU	91.748				
700.19	Ayuda de gestión becas FPU	20.000				
703	DEL MINISTERIO DE CIENCIA E INNOVACIÓN		8.482.488			
703.02	Anualidades de Proyectos	7.127.669				
703.12	Ramón y Cajal	507.606				
703.15	Personal contratado Juan de la Cierva	199.101				
703.16	Ayuda de gestión Becas FPI	14.200				
703.18	Contratados Técnicos de Apoyo	198.066				
703.19	Contratados FPI	268.887				
703.20	Estancias breves de becarios FPI	74.200				
703.22	Contratados postdoctorales en el extranjero	92.759				
709	DE OTROS DEPARTAMENTOS MINISTERIALES		80.980			
709.00	Anualidades de proyectos	80.980				
74	DE EMPRESAS PÚBLICAS Y OTROS ENTES PÚBLICOS				8.169.804	
740	TRANSFERENCIAS DE CARÁCTER GENERAL		6.500.000			
740.01	Consorcio Urbanístico "La Garena"	6.500.000				
741	TRANSFERENCIAS PARA INVESTIGACIÓN		1.298.549			
741.01	Anualidades de proyectos	1.287.599				
741.09	Otras transferencias de investigación	10.950				
742	DE OTRAS EMPRESAS PÚBLICAS		371.255			
742.00	Plan Avanza	45.455				
742.01	Profesionales Diitales	325.800				
75	DE COMUNIDADES AUTÓNOMAS				5.204.067	
750	DE LA C.M. PARA INFRAESTRUCTURA GENERAL		1.870.000			
750.00	De la C.M. para infraestructura	1.870.000				
751	DE LA C.M. PARA INVESTIGACIÓN		1.601.439			
751.01	Anualidades de proyectos	426.834				
751.04	Becas Finnova	59.783				
751.09	De la C.A.M. para investigación. Otros	280.000				
751.10	Contrato Programa de investigación	300.000				
751.12	Personal contratado de apoyo a la investigación	158.461				
751.13	Personal contratado FINNOVA II	44.174				
751.15	Programa I3	260.000				
751.16	Complemento Autonómico Ramón y Cajal	72.187				
752	DE CASTILLA- LA MANCHA PARA INFRAESTRUCTURA GENERAL		1.725.124			

PRESUPUESTO DE INGRESOS AÑO 2011

RESUMEN GENERAL

					TOTAL	164.486.989
COD.	EXPLICACIÓN DEL INGRESO	SUBCONCEP.	CONCEPTO	ARTÍCULO	CAPÍTULO	
752.00	De Comunidad de Castilla - La Mancha para infraestructura General	1.500.000				
752.02	Anualidades de proyectos	140.691				
752.03	Contratos personal investigador	42.340				
752.04	Contratados postdoctorales en el extranjero	42.093				
759	DE OTRAS COMUNIDADES AUTÓNOMAS		7.504			
759.02	Anualidades de proyectos	7.504				
77	DE EMPRESAS PRIVADAS				549.888	
771	TRANSFERENCIAS PARA INVESTIGACIÓN		549.888			
771.01	Anualidades de proyectos	549.888				
78	TRANSFERENCIAS DE CAPITAL DE FAMILIAS E INST. SIN FINES DE LUCRO				9.200	
781	TRANSFERENCIAS PARA INVESTIGACIÓN		9.200			
781.02	Gastos generales	9.200				
79	DEL EXTERIOR				937.679	
791	TRANSFERENCIAS PARA INVESTIGACIÓN		937.679			
791.01	Anualidades de proyectos	937.679				
8	ACTIVOS FINANCIEROS					240.186
83	REINTEGROS PRÉSTAMOS CONCEDIDOS FUERA DEL SECTOR PÚBLICO				240.186	
830	REINTEGROS DE PRÉSTAMOS A CORTO PLAZO		240.186			
830.00	Reintegro de préstamos a corto plazo	240.186				



III.- PROGRAMAS PRESUPUESTARIOS PROPIOS: VISIÓN GENERAL

- 1.- RESUMEN DE GASTOS, INGRESOS Y GASTOS NETOS POR PROGRAMAS
- 2.- RESUMEN DE INGRESOS POR PROGRAMAS Y CENTROS DE COSTE
- 3.- RESUMEN DE GASTOS POR PROGRAMAS Y CENTROS DE COSTE



PRESUPUESTOS EJERCICIO 2011
ESTADO RESUMEN DE GASTOS, INGRESOS Y GASTOS NETOS
SEGÚN PROGRAMAS PRESUPUESTARIOS PROPIOS

DENOMINACIÓN	GASTOS	% GASTOS	INGRESOS	% GASTOS	GASTO NETO
A - PERSONAL DOCENTE	59.057.280	35,90%	7.522.384	4,57%	51.534.896
B - P.A.S.	29.810.225	18,12%	890.224	0,54%	28.920.001
C - AYUDA SOCIAL Y FORMACIÓN	889.838	0,54%	266.941	0,16%	622.897
D - GASTOS GENERALES Y DE ADMINISTRACIÓN	23.360.555	14,20%	1.490.000	0,91%	21.870.555
E - DOCENCIA DE DEPARTAMENTOS, DECANATOS Y DIRECCIO	2.427.201	1,48%	0	0,00%	2.427.201
F - SECRETARÍA GENERAL	109.516	0,07%	0	0,00%	109.516
G - EXTENSIÓN UNIVERSITARIA	744.331	0,45%	482.230	0,29%	262.101
H - CONSEJO SOCIAL	242.000	0,15%	242.000	0,15%	0
I - INNOVACIÓN Y NUEVAS TECNOLOGÍAS	800.674	0,49%	280.000	0,17%	520.674
J - POSGRADO Y EDUCACIÓN PERMANENTE	150.500	0,09%	0	0,00%	150.500
K - RELACIONES INTERNACIONALES	2.457.290	1,49%	1.632.785	0,99%	824.505
L - INFRAESTRUCTURAS Y EQUIPAMIENTO	10.581.984	6,43%	8.825.115	5,37%	1.756.869
M - INVESTIGACIÓN	22.009.276	13,38%	19.351.151	11,76%	2.658.125
N - BIBLIOTECA	1.913.300	1,16%	0	0,00%	1.913.300
O - ESTUDIANTES Y DEPORTES	2.199.727	1,34%	961.000	0,58%	1.238.727
P - CALIDAD E INNOVACIÓN DOCENTE	992.243	0,60%	170.000	0,10%	822.243
Q - COORDINACIÓN Y COMUNICACIÓN	322.180	0,20%	0	0,00%	322.180
R - CAMPUS DE GUADALAJARA	4.620.649	2,81%	1.569.000	0,95%	3.051.649
S - INSTITUTOS Y CENTROS UNIVERSITARIOS	1.798.220	1,09%	1.672.000	1,02%	126.220
Z - INGRESOS GENERALES	0	0,00%	119.132.159	72,43%	-119.132.159
TOTAL	164.486.989	100,00%	164.486.989	100,00%	0

Programas Propios

29-nov-10

Código	Programa	Responsable
A	PERSONAL DOCENTE	D. José Vicente Saz Pérez
B	P.A.S.	D. Rubén Garrido Yserte
C	AYUDA SOCIAL Y FORMACIÓN	D. Rubén Garrido Yserte
D	GASTOS GENERALES Y DE ADMINISTRACIÓN	D. Rubén Garrido Yserte
E	DOCENCIA DE DEPARTAMENTOS, DECANATOS Y DIRECCIONES	D. Carmelo García Pérez
F	SECRETARÍA GENERAL	D. Miguel Rodríguez Blanco
G	EXTENSIÓN UNIVERSITARIA	D ^a Javier Rivera Blanco
H	CONSEJO SOCIAL	D. Francisco Javier Méndez Borra
I	INNOVACIÓN Y NUEVAS TECNOLOGÍAS	D. José Antonio Gutiérrez de Mesa
J	POSGRADO Y EDUCACIÓN PERMANENTE	D. Juan Ramón Velasco Pérez
K	RELACIONES INTERNACIONALES	D ^a Elena López Díaz-Delgado
L	INFRAESTRUCTURAS Y EQUIPAMIENTO	D. Rubén Garrido Yserte
M	INVESTIGACIÓN	D ^a M ^a Luisa Marina Alegre
N	BIBLIOTECA	D ^a M ^a Luisa Marina Alegre
O	ESTUDIANTES Y DEPORTES	D. Carmelo García Pérez
P	CALIDAD E INNOVACIÓN DOCENTE	D ^a Leonor Margalef García
Q	COORDINACIÓN Y COMUNICACIÓN	D. José Santiago Fernández Vázquez
R	CAMPUS DE GUADALAJARA	D ^a Nazareth Pérez de Castro
S	INSTITUTOS Y CENTROS UNIVERSITARIOS	
Z	INGRESOS GENERALES	

PRESUPUESTO DE INGRESOS 2011
RESUMEN POR PROGRAMAS Y CENTROS DE COSTE

A - PERSONAL DOCENTE	7.522.384	
A000 PERSONAL DOCENTE		7.522.384
B - P.A.S.	890.224	
B000 P.A.S.		890.224
C - AYUDA SOCIAL Y FORMACIÓN	266.941	
C000 AYUDA SOCIAL		240.186
C010 FORMACIÓN		26.755
D - GASTOS GENERALES Y DE ADMINISTRACIÓN	1.490.000	
D020 SERVICIOS GENERALES		600.000
D040 GASTOS GENERALES		150.000
D140 SERVICIO DE IMPRENTA		350.000
D141 VISITAS DE LA UNIVERSIDAD		230.000
D142 TIENDA DE LA UNIVERSIDAD		160.000
G - EXTENSIÓN UNIVERSITARIA	482.230	
G030 PUBLICACIONES		103.000
G050 UNIVERSIDAD DE MAYORES		334.230
G060 UNIVERSIDAD DE LOS INMIGRANTES		45.000
H - CONSEJO SOCIAL	242.000	
H000 CONSEJO SOCIAL		242.000
I - INNOVACIÓN Y NUEVAS TECNOLOGÍAS	280.000	
I800 O.T.R.I.		90.000
I810 OFICINA DE COORD. DE INFRA. DE INVESTG. (OCIDI)		190.000
K - RELACIONES INTERNACIONALES	1.632.785	
K150 PROGRAMA SÓCRATES UNIVERSIDAD		1.311.785
K500 AMÉRICA LATINA Y COOPERACIÓN		321.000
L - INFRAESTRUCTURAS Y EQUIPAMIENTO	8.825.115	
L010 OBRAS RMS		1.450.000
L200 OFICINA DE PROYECTOS		195.000
L300 EQUIPAMIENTO INFORMÁTICO		371.255
L310 EQUIPAMIENTO DOCENTE Y ADMINISTRATIVO		25.000
L320 MANTENIMIENTO Y SEGURIDAD		200.000
L410 PROGRAMA EDUCATIVO DEL JARDÍN BOTÁNICO		83.860
L900 BIBLIOTECA EN CUARTELES		6.500.000

PRESUPUESTO DE INGRESOS 2011

RESUMEN POR PROGRAMAS Y CENTROS DE COSTE

M - INVESTIGACIÓN	19.351.151	
M000 PROMOCIÓN PROPIA		1.250.328
M010 MANTENIMIENTO Y CONSERVACIÓN		1.472.195
M020 FINANCIACIÓN EXTERNA		15.862.658
M070 CONTRATO PROGRAMA-CAM		300.000
M450 CENTRO DE EXPERIMENTACIÓN ANIMAL		26.770
M460 CENTRO DE TECNOLOGÍA DE ALIMENTOS		49.250
M480 GABINETE DE DIBUJO Y FOTOGRAFÍA CIENTÍFICA		18.160
M490 INSTALACIÓN RADIACTIVA		28.880
M500 MICROSCOPIA ELECTRÓNICA		1.820
M510 TALLER DE VIDRIO		38.950
M520 UNIDAD DE BIOLOGÍA MOLECULAR		51.890
M540 UNIDAD DE CULTIVO		16.350
M570 PLANTA PILOTO DE QUÍMICA FINA		58.900
M580 UNIDAD DE INSTRUMENTACIÓN CIENTÍFICA		130.000
M660 CENTRO DE ALTA TECNOLOGÍA Y HOMOLOGACIÓN		45.000
O - ESTUDIANTES Y DEPORTES	961.000	
0010 DEPORTES		286.000
0030 TRIBUNALES DE SELECTIVIDAD		260.000
0500 PROGRAMAS DE EMPLEO		415.000
P - CALIDAD E INNOVACIÓN DOCENTE	170.000	
P020 INSTITUTO DE CIENCIAS DE LA EDUCACIÓN		170.000
R - CAMPUS DE GUADALAJARA	1.569.000	
R000 ACTIVIDADES VARIAS DEL VICERRECTORADO		69.000
R030 NUEVAS INVERSIONES		1.500.000
S - INSTITUTOS Y CENTROS UNIVERSITARIOS	1.672.000	
S020 INSTITUTO BENJAMIN FRANKLIN		1.650.000
S050 CENTRO DE ESTUDIOS INTERNACIONALES CISNEROS		18.000
S090 ESCUELA DE ESCRITURA		4.000
Z - INGRESOS GENERALES	119.132.159	
Z000 INGRESOS GENERALES		119.132.159
TOTAL INGRESOS	164.486.989	164.486.989

PRESUPUESTO DE GASTOS 2011
RESUMEN POR PROGRAMAS Y CENTROS DE COSTE

A - PERSONAL DOCENTE	59.057.280	
A000 PERSONAL DOCENTE		59.057.280
B - P.A.S.	29.810.225	
B000 P.A.S.		29.810.225
C - AYUDA SOCIAL Y FORMACIÓN	889.838	
C000 AYUDA SOCIAL		747.323
C010 FORMACIÓN		142.515
D - GASTOS GENERALES Y DE ADMINISTRACIÓN	23.360.555	
D000 MANTENIMIENTO GENERAL		2.518.869
D010 SUMINISTROS		779.000
D020 SERVICIOS GENERALES		10.772.579
D030 SERVICIOS INFORMÁTICOS		1.658.300
D040 GASTOS GENERALES		1.563.519
D041 DEUDA FINANCIERA		4.995.000
D140 SERVICIO DE IMPRENTA		354.620
D141 VISITAS DE LA UNIVERSIDAD		166.250
D142 TIENDA DE LA UNIVERSIDAD		141.155
D160 DEFENSOR UNIVERSITARIO		25.500
D180 INSPECCIÓN DE SERVICIOS		25.883
D500 GASTOS INSTITUCIONALES		359.880
E - DOCENCIA DE DEPARTAMENTOS, DECANATOS Y DIRECCIONES	2.427.201	
E100 DOCENCIA DE DEPARTAMENTOS		2.427.201
F - SECRETARÍA GENERAL	109.516	
F000 SECRETARÍA GENERAL		53.116
F020 CLAUSTRO		7.000
F030 ASESORÍA JURÍDICA		49.400
G - EXTENSIÓN UNIVERSITARIA	744.331	
G020 ACTIVIDADES CULTURALES		232.741
G030 PUBLICACIONES		103.000
G040 EXPOSICIONES		29.360
G050 UNIVERSIDAD DE MAYORES		334.230
G060 UNIVERSIDAD DE LOS INMIGRANTES		45.000
H - CONSEJO SOCIAL	242.000	
H000 CONSEJO SOCIAL		242.000

**PRESUPUESTO DE GASTOS 2011
RESUMEN POR PROGRAMAS Y CENTROS DE COSTE**

I - INNOVACIÓN Y NUEVAS TECNOLOGÍAS	800.674	
I000 NUEVAS ACTUACIONES		263.396
I800 O.T.R.I.		396.278
I810 OFICINA DE COORD. DE INFRA. DE INVESTG. (OCIDI)		141.000
J - POSGRADO Y EDUCACIÓN PERMANENTE	150.500	
J000 ACTIVIDADES VARIAS DEL VICERRECTORADO		102.500
J010 DOCTORADO		48.000
K - RELACIONES INTERNACIONALES	2.457.290	
K000 ACTIVIDADES VARIAS DEL VICERRECTORADO		80.000
K010 PROGRAMAS DE INTERCAMBIO		75.605
K150 PROGRAMA SÓCRATES UNIVERSIDAD		1.498.265
K500 AMÉRICA LATINA Y COOPERACIÓN		803.420
L - INFRAESTRUCTURAS Y EQUIPAMIENTO	10.581.984	
L000 OBRA NUEVA		1.000.000
L010 OBRAS RMS		1.450.000
L200 OFICINA DE PROYECTOS		215.460
L210 OFICINA TECNOLÓGICA		440.922
L220 SERVICIO TÉCNICO DE MEDIOAMBIENTE		117.015
L230 SERVICIO DE SALUD LABORAL Y PREVENCIÓN		209.986
L300 EQUIPAMIENTO INFORMÁTICO		239.741
L310 EQUIPAMIENTO DOCENTE Y ADMINISTRATIVO		125.000
L320 MANTENIMIENTO Y SEGURIDAD		200.000
L410 PROGRAMA EDUCATIVO DEL JARDÍN BOTÁNICO		83.860
L900 BIBLIOTECA EN CUARTELES		6.500.000

PRESUPUESTO DE GASTOS 2011
RESUMEN POR PROGRAMAS Y CENTROS DE COSTE


M - INVESTIGACIÓN	22.009.276	
M000 PROMOCIÓN PROPIA		4.793.287
M010 MANTENIMIENTO Y CONSERVACIÓN		150.000
M020 FINANCIACIÓN EXTERNA		15.862.658
M070 CONTRATO PROGRAMA-CAM		600.000
M450 CENTRO DE EXPERIMENTACIÓN ANIMAL		26.770
M460 CENTRO DE TECNOLOGÍA DE ALIMENTOS		49.250
M480 GABINETE DE DIBUJO Y FOTOGRAFÍA CIENTÍFICA		17.510
M490 INSTALACIÓN RADIATIVA		41.620
M500 MICROSCOPIA ELECTRÓNICA		1.820
M510 TALLER DE VIDRIO		38.950
M520 UNIDAD DE BIOLOGÍA MOLECULAR		51.890
M540 UNIDAD DE CULTIVO		16.350
M570 PLANTA PILOTO DE QUÍMICA FINA		107.511
M580 UNIDAD DE INSTRUMENTACIÓN CIENTÍFICA		160.100
M660 CENTRO DE ALTA TECNOLOGÍA Y HOMOLOGACIÓN		91.560
N - BIBLIOTECA	1.913.300	
N000 BIBLIOTECA		1.913.300
O - ESTUDIANTES Y DEPORTES	2.199.727	
O000 ACTIVIDADES VARIAS VICERRECTORADO		114.480
O010 DEPORTES		572.488
O030 TRIBUNALES DE SELECTIVIDAD		260.000
O050 ORIENTACIÓN DE ESTUDIANTES		468.926
O110 AULAS INFORMÁTICAS		180.180
O500 PROGRAMAS DE EMPLEO		355.454
O980 CONSEJO DE ESTUDIANTES		115.066
O990 REPRESENTACIÓN ESTUDIANTIL		133.133
P - CALIDAD E INNOVACIÓN DOCENTE	992.243	
P000 ACTIVIDADES VARIAS DEL VICERRECTORADO		363.013
P020 INSTITUTO DE CIENCIAS DE LA EDUCACIÓN		629.230
Q - COORDINACIÓN Y COMUNICACIÓN	322.180	
Q000 ACTIVIDADES VARIAS DEL VICERRECTORADO		18.500
Q010 PLAN DE PUBLICIDAD Y COMUNICACIÓN		303.680

**PRESUPUESTO DE GASTOS 2011
RESUMEN POR PROGRAMAS Y CENTROS DE COSTE**

R - CAMPUS DE GUADALAJARA		4.620.649	
	R000 ACTIVIDADES VARIAS DEL VICERRECTORADO		174.460
	R020 SERVICIOS GENERALES CAMPUS DE GUADALAJARA		2.946.189
	R030 NUEVAS INVERSIONES		1.500.000
S - INSTITUTOS Y CENTROS UNIVERSITARIOS		1.798.220	
	S020 INSTITUTO BENJAMIN FRANKLIN		1.639.500
	S050 CENTRO DE ESTUDIOS INTERNACIONALES CISNEROS		46.900
	S080 RESPONSABILIDAD UNIVERSITARIA		76.820
	S090 ESCUELA DE ESCRITURA		35.000
TOTAL GASTOS		164.486.989	164.486.989

IV PROGRAMAS PRESUPUESTARIOS PROPIOS: DESARROLLO

- A - PERSONAL DOCENTE
- B - P.A.S.
- C - AYUDA SOCIAL Y FORMACIÓN
- D - GASTOS GENERALES Y DE ADMINISTRACIÓN
- E - DOCENCIA DE DEPARTAMENTOS, DECANATOS Y DIRECCIONES
- F - SECRETARÍA GENERAL
- G - EXTENSIÓN UNIVERSITARIA
- H - CONSEJO SOCIAL
- I - INNOVACIÓN Y NUEVAS TECNOLOGÍAS
- J - POSGRADO Y EDUCACIÓN PERMANENTE
- K - RELACIONES INTERNACIONALES
- L - INFRAESTRUCTURAS Y EQUIPAMIENTO
- M - INVESTIGACIÓN
- N - BIBLIOTECA
- O - ESTUDIANTES Y DEPORTES
- P - CALIDAD E INNOVACIÓN DOCENTE
- Q - COORDINACIÓN Y COMUNICACIÓN
- R - CAMPUS DE GUADALAJARA
- S - INSTITUTOS Y CENTROS UNIVERSITARIOS
- Z - INGRESOS GENERALES



PROGRAMA A - PERSONAL DOCENTE

A000 PERSONAL DOCENTE



PRESUPUESTO DE 2011

PROGRAMAS PROPIOS: A - PERSONAL DOCENTE

RESUMEN POR CENTROS DE COSTE

CENTRO DE COSTE	GASTOS	INGRESOS	GASTO NETO
A - PERSONAL DOCENTE	59.057.280	7.522.384	51.534.896
A000 PERSONAL DOCENTE	59.057.280	7.522.384	51.534.896

PRESUPUESTO DE INGRESOS AÑO 2011

PROGRAMA PRESUPUESTARIO PROPIO: A - PERSONAL DOCENTE

CENTRO DE COSTE: A000 PERSONAL DOCENTE

TOTAL **7.522.384**

COD.	EXPLICACIÓN DEL INGRESO	SUBCONCEP.	CONCEPTO	ARTÍCULO	CAPÍTULO
4	TRANSFERENCIAS CORRIENTES				7.522.384
42	DE LA SEGURIDAD SOCIAL			871.377	
420	PARA PLAZAS VINCULADAS		871.377		
420.00	Para plazas vinculadas	871.377			
45	DE COMUNIDADES AUTÓNOMAS			6.651.007	
450	DE LA COMUNIDAD AUTÓNOMA DE MADRID		6.651.007		
450.05	Para incidencia complemento específico en pagas extras	1.235.337			
450.06	Para complemento retributivo	4.063.748			
450.10	Complemento autonómico por méritos individuales	1.351.922			

PRESUPUESTO DE GASTOS AÑO 2011

PROGRAMA PRESUPUESTARIO PROPIO: A - PERSONAL DOCENTE

CENTRO DE COSTE: A000 PERSONAL DOCENTE

TOTAL 59.057.280

COD.	EXPLICACIÓN DEL GASTO	SUBCONCEP.	CONCEPTO	ARTÍCULO	CAPÍTULO
1	GASTOS DE PERSONAL				58.851.560
12	FUNCIONARIOS			39.576.943	
120	RETRIBUCIONES BÁSICAS		15.393.692		
120.00	Sueldos	12.051.140			
120.01	Trienios	3.342.552			
121	RETRIBUCIONES COMPLEMENTARIAS		24.183.251		
121.00	Complemento de destino	9.516.681			
121.01	Complemento específico general	6.136.150			
121.02	Complemento específico por Méritos docentes	3.904.787			
121.03	Complemento específico por cargos académicos	870.317			
121.04	Complemento méritos docentes no universitarios	35.840			
121.06	Complemento autonómico por méritos individuales	947.515			
121.17	Complemento retributivo de la C.M.	2.771.961			
13	LABORALES			11.576.331	
130	PERSONAL FIJO		11.576.331		
130.00	Sueldos	9.398.159			
130.01	Trienios	321.130			
130.08	Complemento específico por méritos docentes	149.691			
130.09	Otras retribuciones	29.899			
130.12	Complemento específico por Cargos Académicos Personal Laboral	80.853			
130.14	Complemento méritos docentes no univesitarios	7.451			
130.15	Complemento autonómico por méritos individuales	375.343			
130.17	Complemento retributivo de la C.M.	1.213.805			
14	CONTRATADO ADMINISTRATIVO			481.262	
140	RETRIBUCIONES BÁSICAS		352.480		
140.00	Sueldos	352.480			
141	RETRIBUCIONES COMPLEMENTARIAS		128.782		
141.00	Complemento de destino	21.732			
141.06	Complemento autonómico por méritos individuales	29.066			
141.17	Complemento retributivo de la C.M.	77.984			
15	INCENTIVOS AL RENDIMIENTO			2.883.658	
150	PRODUCTIVIDAD		2.883.658		
150.00	Productividad personal docente	2.012.280			
150.04	Productividad Personal Docente Sanitario	871.378			
16	CUOTAS, PRESTACIONES Y GASTOS SOCIALES A CARGO DEL EMPLEADOR			4.333.366	
160	CUOTAS SOCIALES		4.333.366		
160.00	Seguridad Social personal funcionario	1.021.843			
160.01	Seguridad Social personal laboral	183.653			
160.02	Seguridad Social personal eventual	3.127.870			
2	GASTOS CORRIENTES EN BIENES Y SERVICIOS				200.000
23	INDEMNIZ. POR RAZÓN DE SERVICIO			200.000	
231	LOCOMOCIÓN		70.000		
231.00	Locomoción U.A.	70.000			
239	NUEVOS PROGRAMAS		130.000		
239.00	Plan de movilidad del profesorado	130.000			
4	TRANSFERENCIAS CORRIENTES				5.720
48	A FAMILIAS E INSTITUC. SIN FINES DE LUCRO			5.720	
480	BECAS DE FORMACIÓN		5.720		
480.00	Becas de formación	5.720			



PROGRAMA B - P.A.S.

B000 P.A.S.



PRESUPUESTO DE 2011

PROGRAMAS PROPIOS: B - P.A.S.

RESUMEN POR CENTROS DE COSTE

CENTRO DE COSTE	GASTOS	INGRESOS	GASTO NETO
B - P.A.S.	29.810.225	890.224	28.920.001
B000 P.A.S.	29.810.225	890.224	28.920.001

PRESUPUESTO DE INGRESOS AÑO 2011

PROGRAMA PRESUPUESTARIO PROPIO: B - P.A.S.

CENTRO DE COSTE: B000 P.A.S.

TOTAL 890.224

COD.	EXPLICACIÓN DEL INGRESO	SUBCONCEP.	CONCEPTO	ARTÍCULO	CAPÍTULO
4	TRANSFERENCIAS CORRIENTES				890.224
45	DE COMUNIDADES AUTÓNOMAS			890.224	
450	DE LA COMUNIDAD AUTÓNOMA DE MADRID		890.224		
450.05	Para incidencia complemento específico en pagas extras	890.224			

PRESUPUESTO DE GASTOS AÑO 2011

PROGRAMA PRESUPUESTARIO PROPIO: B - P.A.S.

CENTRO DE COSTE: B000 P.A.S.

TOTAL 29.810.225

COD.	EXPLICACIÓN DEL GASTO	SUBCONCEP.	CONCEPTO	ARTÍCULO	CAPÍTULO
1	GASTOS DE PERSONAL				29.810.225
12	FUNCIONARIOS			14.676.337	
120	RETRIBUCIONES BÁSICAS		6.062.725		
120.00	Sueldos	5.203.560			
120.01	Trienios	859.165			
121	RETRIBUCIONES COMPLEMENTARIAS		8.613.612		
121.00	Complemento de destino	3.235.179			
121.01	Complemento específico general	5.313.309			
121.03	Complemento específico por cargos académicos	24.351			
121.05	Complemento personal no absorbible	40.773			
13	LABORALES			7.905.768	
130	PERSONAL FIJO		6.635.074		
130.00	Sueldos	5.115.066			
130.01	Trienios	419.323			
130.02	Antigüedad consolidada	243.897			
130.03	Complemento jefatura	101.309			
130.04	Complemento jornada	346.863			
130.05	Complemento personal no absorbible	74.671			
130.06	Complemento dirección fuera convenio	46.694			
130.07	Complemento "ad personam"	3.469			
130.09	Otras retribuciones	50.628			
130.10	Paga adicional art. 21.4 de la Ley 42/06	222.690			
130.11	Complemento Objetivos	10.464			
131	PERSONAL EVENTUAL		1.270.694		
131.00	Retribuciones Basicas	1.062.522			
131.01	Trienios	35.365			
131.02	Antigüedad consolidada	1.139			
131.03	Complemento jefatura Personal Eventual	6.076			
131.04	Complemento jornada Personal Eventual	58.962			
131.05	Complemento personal no absorbible	717			
131.08	Indemnización fin contrato Personal Eventual	48.325			
131.09	Otras retribuciones	14.659			
131.10	Paga adicional art. 21.4 de la Ley 42/06	42.929			
15	INCENTIVOS AL RENDIMIENTO			1.219.860	
150	PRODUCTIVIDAD		1.170.409		
150.02	Productividad P.A.S. fija	1.170.409			
151	GRATIFICACIONES		49.451		
151.00	Gratificaciones funcionarios	25.741			
151.02	Horas extras PAS laboral	23.710			
16	CUOTAS, PRESTACIONES Y GASTOS SOCIALES A CARGO DEL EMPLEADOR			6.008.260	
160	CUOTAS SOCIALES		6.008.260		
160.00	Seguridad Social personal funcionario	3.669.280			
160.01	Seguridad Social personal laboral	2.003.782			
160.02	Seguridad Social personal eventual	335.198			



PROGRAMA C - AYUDA SOCIAL Y FORMACIÓN

C000 AYUDA SOCIAL
C010 FORMACIÓN



PRESUPUESTO DE 2011

PROGRAMAS PROPIOS: C - AYUDA SOCIAL Y FORMACIÓN

RESUMEN POR CENTROS DE COSTE

CENTRO DE COSTE	GASTOS	INGRESOS	GASTO NETO
C - AYUDA SOCIAL Y FORMACIÓN	889.838	266.941	622.897
C000 AYUDA SOCIAL	747.323	240.186	507.137
C010 FORMACIÓN	142.515	26.755	115.760

PRESUPUESTO DE INGRESOS AÑO 2011

PROGRAMA PRESUPUESTARIO PROPIO: C - AYUDA SOCIAL Y FORMACIÓN

CENTRO DE COSTE: C000 AYUDA SOCIAL

TOTAL 240.186

COD.	EXPLICACIÓN DEL INGRESO	SUBCONCEP.	CONCEPTO	ARTÍCULO	CAPÍTULO
8	ACTIVOS FINANCIEROS				240.186
83	REINTEGROS PRÉSTAMOS CONCEDIDOS FUERA DEL SECTOR PÚBLICO			240.186	
830	REINTEGROS DE PRÉSTAMOS A CORTO PLAZO		240.186		
830.00	Reintegro de préstamos a corto plazo	240.186			

PRESUPUESTO DE GASTOS AÑO 2011

PROGRAMA PRESUPUESTARIO PROPIO: C - AYUDA SOCIAL Y FORMACIÓN

CENTRO DE COSTE: C000 AYUDA SOCIAL

TOTAL 747.323

COD.	EXPLICACIÓN DEL GASTO	SUBCONCEP.	CONCEPTO	ARTÍCULO	CAPÍTULO
1	GASTOS DE PERSONAL				507.137
16	CUOTAS, PRESTACIONES Y GASTOS SOCIALES A CARGO DEL EMPLEADOR			507.137	
162	GASTOS SOCIALES DEL PERSONAL		507.137		
162.01	Acción social PAS	437.330			
162.03	Indemnización, jubilación por invalidez o muerte	69.807			
8	ACTIVOS FINANCIEROS				240.186
83	CONCESIÓN PRESTAMOS FUERA SECTOR PÚBLICO			240.186	
830	PRÉSTAMOS A CORTO PLAZO AL PERSONAL		240.186		
830.00	Préstamos a corto plazo al personal	240.186			

PRESUPUESTO DE INGRESOS AÑO 2011

PROGRAMA PRESUPUESTARIO PROPIO: C - AYUDA SOCIAL Y FORMACIÓN

CENTRO DE COSTE: C010 FORMACIÓN

TOTAL 26.755

COD.	EXPLICACIÓN DEL INGRESO	SUBCONCEP.	CONCEPTO	ARTÍCULO	CAPÍTULO
4	TRANSFERENCIAS CORRIENTES				26.755
40	DE LA ADMINISTRACIÓN DEL ESTADO			26.755	
401	DE OTROS DEPARTAMENTOS MINISTERIALES		26.755		
401.02	Del Ministerio de Administraciones Públicas	26.755			

PRESUPUESTO DE GASTOS AÑO 2011

PROGRAMA PRESUPUESTARIO PROPIO: C - AYUDA SOCIAL Y FORMACIÓN

CENTRO DE COSTE: C010 FORMACIÓN

TOTAL 142.515

COD.	EXPLICACIÓN DEL GASTO	SUBCONCEP.	CONCEPTO	ARTÍCULO	CAPÍTULO
1	GASTOS DE PERSONAL				142.515
16	CUOTAS, PRESTACIONES Y GASTOS SOCIALES A CARGO DEL EMPLEADOR			142.515	
162	GASTOS SOCIALES DEL PERSONAL		142.515		
162.00	Formación y perfeccionamiento del personal	142.515			



PROGRAMA D - GASTOS GENERALES Y DE ADMINISTRACIÓN

D000 MANTENIMIENTO GENERAL
D010 SUMINISTROS
D020 SERVICIOS GENERALES
D030 SERVICIOS INFORMÁTICOS
D040 GASTOS GENERALES
D041 DEUDA FINANCIERA
D140 SERVICIO DE IMPRENTA
D141 VISITAS DE LA UNIVERSIDAD
D142 TIENDA DE LA UNIVERSIDAD
D160 DEFENSOR UNIVERSITARIO
D180 INSPECCIÓN DE SERVICIOS
D500 GASTOS INSTITUCIONALES



PRESUPUESTO DE 2011

PROGRAMAS PROPIOS: D - GASTOS GENERALES Y DE ADMINISTRACIÓN

RESUMEN POR CENTROS DE COSTE

CENTRO DE COSTE	GASTOS	INGRESOS	GASTO NETO
D - GASTOS GENERALES Y DE ADMINISTRACIÓN	23.360.555	1.490.000	21.870.555
D000 MANTENIMIENTO GENERAL	2.518.869	0	2.518.869
D010 SUMINISTROS	779.000	0	779.000
D020 SERVICIOS GENERALES	10.772.579	600.000	10.172.579
D030 SERVICIOS INFORMÁTICOS	1.658.300	0	1.658.300
D040 GASTOS GENERALES	1.563.519	150.000	1.413.519
D041 DEUDA FINANCIERA	4.995.000	0	4.995.000
D140 SERVICIO DE IMPRENTA	354.620	350.000	4.620
D141 VISITAS DE LA UNIVERSIDAD	166.250	230.000	-63.750
D142 TIENDA DE LA UNIVERSIDAD	141.155	160.000	-18.845
D160 DEFENSOR UNIVERSITARIO	25.500	0	25.500
D180 INSPECCIÓN DE SERVICIOS	25.883	0	25.883
D500 GASTOS INSTITUCIONALES	359.880	0	359.880



PRESUPUESTO DE GASTOS AÑO 2011

PROGRAMA PRESUPUESTARIO PROPIO: D - GASTOS GENERALES Y DE ADMINISTRACIÓN

CENTRO DE COSTE: D000 MANTENIMIENTO GENERAL

TOTAL 2.518.869

COD.	EXPLICACIÓN DEL GASTO	SUBCONCEP.	CONCEPTO	ARTÍCULO	CAPÍTULO
2	GASTOS CORRIENTES EN BIENES Y SERVICIOS				2.518.869
21	REPARACIÓN, MANT. Y CONSERVACIÓN			2.518.869	
210	INFRAEST. Y BIENES NATURALES		1.634.860		
210.00	Reparación, mantenimiento y conservación de bienes naturales	1.634.860			
213	MAQUINARIA, INSTALACIONES Y UTILLAJE		884.009		
213.00	Maquinaria, instalaciones y utillaje	884.009			



PRESUPUESTO DE GASTOS AÑO 2011

PROGRAMA PRESUPUESTARIO PROPIO: D - GASTOS GENERALES Y DE ADMINISTRACIÓN

CENTRO DE COSTE: D010 SUMINISTROS

TOTAL 779.000

COD.	EXPLICACIÓN DEL GASTO	SUBCONCEP.	CONCEPTO	ARTÍCULO	CAPÍTULO
2	GASTOS CORRIENTES EN BIENES Y SERVICIOS				779.000
20	ARRENDAMIENTOS			380.000	
202	ARRENDAM. DE EDIFICIOS Y OTRAS CONS.		310.000		
202.01	Alquileres	310.000			
203	ARRENDAM. MAQUI., INSTA. Y UTILLAJE		70.000		
203.00	Arrendamiento de maquinaria, instalaciones y utillaje	70.000			
21	REPARACIÓN, MANT. Y CONSERVACIÓN			29.000	
213	MAQUINARIA, INSTALACIONES Y UTILLAJE		16.000		
213.00	Maquinaria, instalaciones y utillaje	16.000			
215	MOBILIARIO Y ENSERES		13.000		
215.00	Mobiliario y enseres	13.000			
22	MATERIAL, SUMINISTROS Y OTROS			370.000	
220	MATERIAL DE OFICINA		190.000		
220.00	Ordinario no inventariable	50.000			
220.01	Prensa, revistas, libros y otras publicaciones	25.000			
220.02	Material informático no inventariable	30.000			
220.03	Fotocopias	60.000			
220.09	Otro material no inventariable	25.000			
221	SUMINISTROS		25.000		
221.07	Material para mantenimiento de edificios	25.000			
224	PRIMAS DE SEGUROS		80.000		
224.00	Primas de seguros	80.000			
227	TRABAJOS REALIZADOS POR EMPRESAS		75.000		
227.09	Artes gráficas	75.000			

PRESUPUESTO DE INGRESOS AÑO 2011

PROGRAMA PRESUPUESTARIO PROPIO: D - GASTOS GENERALES Y DE ADMINISTRACIÓN

CENTRO DE COSTE: D020 SERVICIOS GENERALES

TOTAL 600.000

COD.	EXPLICACIÓN DEL INGRESO	SUBCONCEP.	CONCEPTO	ARTÍCULO	CAPÍTULO
4	TRANSFERENCIAS CORRIENTES				200.000
47	DE EMPRESAS PRIVADAS			200.000	
479	DE OTRAS ENTIDADES PRIVADAS		200.000		
479.00	De otras entidades privadas	200.000			
5	INGRESOS PATRIMONIALES				400.000
54	RENTAS DE BIENES INMUEBLES			400.000	
540	ALQUILER Y PRODUCTOS DE INMUEBLES		400.000		
540.00	Alquiler y productos de inmuebles	400.000			

PRESUPUESTO DE GASTOS AÑO 2011

PROGRAMA PRESUPUESTARIO PROPIO: D - GASTOS GENERALES Y DE ADMINISTRACIÓN

CENTRO DE COSTE: D020 SERVICIOS GENERALES

TOTAL 10.772.579

COD.	EXPLICACIÓN DEL GASTO	SUBCONCEP.	CONCEPTO	ARTÍCULO	CAPÍTULO
2	GASTOS CORRIENTES EN BIENES Y SERVICIOS				10.772.579
20	ARRENDAMIENTOS			70.000	
203	ARRENDAM. MAQUI., INSTA. Y UTILLAJE		70.000		
203.00	Arrendamiento de maquinaria, instalaciones y utillaje	70.000			
21	REPARACIÓN, MANT. Y CONSERVACIÓN			17.500	
210	INFRAEST. Y BIENES NATURALES		17.500		
210.00	Reparación, mantenimiento y conservación de bienes naturales	17.500			
22	MATERIAL, SUMINISTROS Y OTROS			10.672.479	
220	MATERIAL DE OFICINA		1.400		
220.01	Prensa, revistas, libros y otras publicaciones	1.400			
221	SUMINISTROS		4.020.820		
221.00	Energía eléctrica	2.592.790			
221.01	Agua	509.000			
221.02	Gas	797.502			
221.03	Combustibles	6.000			
221.04	Vestuario	85.988			
221.07	Material para mantenimiento de edificios	19.360			
221.08	Reparaciones	5.180			
221.09	Otros suministros	5.000			
222	COMUNICACIONES		1.133.543		
222.00	Telefónicas	835.579			
222.01	Postales	235.075			
222.02	Telegráficas	6.465			
222.03	Télex y telefax	100			
222.05	Mensajería	56.324			
224	PRIMAS DE SEGUROS		175.000		
224.00	Primas de seguros	175.000			
225	TRIBUTOS		14.400		
225.00	Tributos estatales	14.400			
227	TRABAJOS REALIZADOS POR EMPRESAS		5.327.316		
227.00	Limpieza y aseo	3.860.491			
227.01	Seguridad	777.461			
227.02	Transportes	78.614			
227.03	Servicios de mudanzas y custodia	214.078			
227.05	Servicios contratados de mensajería interna	60.000			
227.14	Retirada y eliminación de residuos	130.072			
227.18	Programa de reducción de costes de energías y agua	20.000			
227.21	Instalación de máquinas dispensadoras y suministro de agua potable	55.000			
227.22	Red de voz	52.000			
227.99	Otros trabajos realizados por empresas	79.600			
23	INDEMNIZ. POR RAZÓN DE SERVICIO			12.600	
230	DIETAS		12.600		
230.00	Dietas U.A.	12.600			



PRESUPUESTO DE GASTOS AÑO 2011

PROGRAMA PRESUPUESTARIO PROPIO: D - GASTOS GENERALES Y DE ADMINISTRACIÓN

CENTRO DE COSTE: D030 SERVICIOS INFORMÁTICOS

TOTAL 1.658.300

COD.	EXPLICACIÓN DEL GASTO	SUBCONCEP.	CONCEPTO	ARTÍCULO	CAPÍTULO
2	GASTOS CORRIENTES EN BIENES Y SERVICIOS				1.364.300
21	REPARACIÓN, MANT. Y CONSERVACIÓN			1.329.300	
216	EQUIPOS PROCESOS DE INFORMACIÓN		1.329.300		
216.00	Mantenimiento de Equipos informáticos	1.329.300			
22	MATERIAL, SUMINISTROS Y OTROS			30.000	
220	MATERIAL DE OFICINA		20.000		
220.02	Material informático no inventariable	20.000			
226	GASTOS DIVERSOS		10.000		
226.09	Otros	10.000			
23	INDEMNIZ. POR RAZÓN DE SERVICIO			5.000	
230	DIETAS		2.000		
230.00	Dietas U.A.	2.000			
231	LOCOMOCIÓN		3.000		
231.00	Locomoción U.A.	3.000			
4	TRANSFERENCIAS CORRIENTES				28.600
48	A FAMILIAS E INSTITUC. SIN FINES DE LUCRO			28.600	
480	BECAS DE FORMACIÓN		28.600		
480.00	Becas de formación	28.600			
6	INVERSIONES REALES				265.400
62	INV. NUEVA ASOCIADA AL FUNCION. OPERATIVO DE LOS SERVICIOS			265.400	
624	EQUIPOS PARA PROCESOS DE INFORMACIÓN		265.400		
624.03	Nuevas funcionalidades	265.400			

PRESUPUESTO DE INGRESOS AÑO 2011

PROGRAMA PRESUPUESTARIO PROPIO: D - GASTOS GENERALES Y DE ADMINISTRACIÓN

CENTRO DE COSTE: D040 GASTOS GENERALES

TOTAL 150.000

COD.	EXPLICACIÓN DEL INGRESO	SUBCONCEP.	CONCEPTO	ARTÍCULO	CAPÍTULO
5	INGRESOS PATRIMONIALES				150.000
52	INTERESES DE DEPÓSITO			150.000	
520	INTERESES DE CUENTAS BANCARIAS		150.000		
520.00	Intereses de cuentas bancarias	150.000			


PRESUPUESTO DE GASTOS AÑO 2011

PROGRAMA PRESUPUESTARIO PROPIO: D - GASTOS GENERALES Y DE ADMINISTRACIÓN

CENTRO DE COSTE: D040 GASTOS GENERALES

TOTAL 1.563.519

COD.	EXPLICACIÓN DEL GASTO	SUBCONCEP.	CONCEPTO	ARTÍCULO	CAPÍTULO
2	GASTOS CORRIENTES EN BIENES Y SERVICIOS				902.000
22	MATERIAL, SUMINISTROS Y OTROS			772.000	
226	GASTOS DIVERSOS		353.500		
226.01	Atenciones protocolarias y representativas	120.000			
226.04	Nuevos programas	85.000			
226.06	Reuniones y conferencias	45.000			
226.09	Otros	103.500			
227	TRABAJOS REALIZADOS POR EMPRESAS		286.500		
227.06	Estudios y trabajos técnicos	286.500			
228	TRABAJOS REALIZADOS POR PROFESIONALES		132.000		
228.03	Trabajos técnicos y de colaboración	132.000			
23	INDEMNIZ. POR RAZÓN DE SERVICIO			130.000	
230	DIETAS		45.000		
230.00	Dietas U.A.	45.000			
231	LOCOMOCIÓN		55.000		
231.00	Locomoción U.A.	55.000			
233	OTRAS INDEMNIZACIONES		30.000		
233.02	Tribunales P.A.S.	30.000			
4	TRANSFERENCIAS CORRIENTES				661.519
48	A FAMILIAS E INSTITUC. SIN FINES DE LUCRO			661.519	
480	BECAS DE FORMACIÓN		75.000		
480.00	Becas de formación	75.000			
483	A ORGANISMOS E INSTIT. SIN FINES DE LUCRO		586.519		
483.03	Al Centro de Estudios Cervantinos	36.000			
483.04	A las secciones sindicales	10.400			
483.06	A los Órganos de Representación	10.400			
483.24	Subvención General a la Fundación General de la UA	529.719			



PRESUPUESTO DE GASTOS AÑO 2011

PROGRAMA PRESUPUESTARIO PROPIO: D - GASTOS GENERALES Y DE ADMINISTRACIÓN

CENTRO DE COSTE: D041 DEUDA FINANCIERA

TOTAL 4.995.000

COD.	EXPLICACIÓN DEL GASTO	SUBCONCEP.	CONCEPTO	ARTÍCULO	CAPÍTULO
2	GASTOS CORRIENTES EN BIENES Y SERVICIOS				215.000
22	MATERIAL, SUMINISTROS Y OTROS			215.000	
225	TRIBUTOS		215.000		
225.02	Tributos locales	215.000			
3	GASTOS FINANCIEROS				780.000
31	PRÉSTAMOS DEL INTERIOR			780.000	
310	INTERESES FINANCIEROS		780.000		
310.00	Préstamo Santander	610.000			
310.01	Otros	170.000			
9	PASIVOS FINANCIEROS				4.000.000
91	AMORTIZACIÓN PRÉSTAMOS DEL INTERIOR			4.000.000	
913	A LARGO PLAZO EN ENTES FUERA DEL SECT. PÚB.		4.000.000		
913.00	Al Santander Central Hispano	4.000.000			

PRESUPUESTO DE INGRESOS AÑO 2011

PROGRAMA PRESUPUESTARIO PROPIO: D - GASTOS GENERALES Y DE ADMINISTRACIÓN

CENTRO DE COSTE: D140 SERVICIO DE IMPRENTA

TOTAL 350.000

COD.	EXPLICACIÓN DEL INGRESO	SUBCONCEP.	CONCEPTO	ARTÍCULO	CAPÍTULO
3	TASAS, PRECIOS PÚBLICOS Y OTROS INGRESOS				350.000
30	VENTA DE BIENES			350.000	
302	VENTA DE PRODUCTOS DE REPROGRAFÍA		290.000		
302.00	A centros y servicios universitarios	210.000			
302.01	Al exterior	80.000			
305	VENTA DE IMPRESOS Y SOBRES DE MATRÍCULA		60.000		
305.00	Venta de impresos y sobres de matrícula	60.000			

PRESUPUESTO DE GASTOS AÑO 2011

PROGRAMA PRESUPUESTARIO PROPIO: D - GASTOS GENERALES Y DE ADMINISTRACIÓN

CENTRO DE COSTE: D140 SERVICIO DE IMPRENTA

TOTAL 354.620

COD.	EXPLICACIÓN DEL GASTO	SUBCONCEP.	CONCEPTO	ARTÍCULO	CAPÍTULO
2	GASTOS CORRIENTES EN BIENES Y SERVICIOS				320.000
22	MATERIAL, SUMINISTROS Y OTROS			320.000	
220	MATERIAL DE OFICINA		320.000		
220.00	Ordinario no inventariable	110.000			
220.03	Fotocopias	210.000			
4	TRANSFERENCIAS CORRIENTES				4.620
48	A FAMILIAS E INSTITUC. SIN FINES DE LUCRO			4.620	
480	BECAS DE FORMACIÓN		4.620		
480.00	Becas de formación	4.620			
6	INVERSIONES REALES				30.000
62	INV. NUEVA ASOCIADA AL FUNCION. OPERATIVO DE LOS SERVICIOS			30.000	
621	MAQUINARIA, INSTALACIONES Y UTILLAJE		30.000		
621.02	Instalaciones técnicas	30.000			

PRESUPUESTO DE INGRESOS AÑO 2011

PROGRAMA PRESUPUESTARIO PROPIO: D - GASTOS GENERALES Y DE ADMINISTRACIÓN

CENTRO DE COSTE: D141 VISITAS DE LA UNIVERSIDAD

TOTAL 230.000

COD.	EXPLICACIÓN DEL INGRESO	SUBCONCEP.	CONCEPTO	ARTÍCULO	CAPÍTULO
3	TASAS, PRECIOS PÚBLICOS Y OTROS INGRESOS				230.000
31	PRECIOS PÚBLICOS			230.000	
319	DE OTROS SERVICIOS		230.000		
319.08	Visitas Universidad	230.000			

PRESUPUESTO DE GASTOS AÑO 2011

PROGRAMA PRESUPUESTARIO PROPIO: D - GASTOS GENERALES Y DE ADMINISTRACIÓN

CENTRO DE COSTE: D141 VISITAS DE LA UNIVERSIDAD

TOTAL 166.250

COD.	EXPLICACIÓN DEL GASTO	SUBCONCEP.	CONCEPTO	ARTÍCULO	CAPÍTULO
2	GASTOS CORRIENTES EN BIENES Y SERVICIOS				10.500
22	MATERIAL, SUMINISTROS Y OTROS			10.500	
220	MATERIAL DE OFICINA		5.500		
220.00	Ordinario no inventariable	5.000			
220.02	Material informático no inventariable	500			
227	TRABAJOS REALIZADOS POR EMPRESAS		5.000		
227.99	Otros trabajos realizados por empresas	5.000			
4	TRANSFERENCIAS CORRIENTES				155.150
48	A FAMILIAS E INSTITUC. SIN FINES DE LUCRO			155.150	
480	BECAS DE FORMACIÓN		60.080		
480.00	Becas de formación	60.080			
483	A ORGANISMOS E INSTIT. SIN FINES DE LUCRO		95.070		
483.00	A la Fundación General de la Universidad	95.070			
6	INVERSIONES REALES				600
62	INV. NUEVA ASOCIADA AL FUNCION. OPERATIVO DE LOS SERVICIOS			600	
626	FONDOS BIBLIOGRÁFICOS		600		
626.00	Libros	600			

PRESUPUESTO DE INGRESOS AÑO 2011

PROGRAMA PRESUPUESTARIO PROPIO: D - GASTOS GENERALES Y DE ADMINISTRACIÓN

CENTRO DE COSTE: D142 TIENDA DE LA UNIVERSIDAD

TOTAL 160.000

COD.	EXPLICACIÓN DEL INGRESO	SUBCONCEP.	CONCEPTO	ARTÍCULO	CAPÍTULO
3	TASAS, PRECIOS PÚBLICOS Y OTROS INGRESOS				160.000
30	VENTA DE BIENES			160.000	
306	VENTA DE PRODUCTOS UNIVERSITARIOS		160.000		
306.00	A Centros y Servicios universitarios	90.000			
306.01	Al exterior	70.000			

PRESUPUESTO DE GASTOS AÑO 2011

PROGRAMA PRESUPUESTARIO PROPIO: D - GASTOS GENERALES Y DE ADMINISTRACIÓN

CENTRO DE COSTE: D142 TIENDA DE LA UNIVERSIDAD

TOTAL 141.155

COD.	EXPLICACIÓN DEL GASTO	SUBCONCEP.	CONCEPTO	ARTÍCULO	CAPÍTULO
2	GASTOS CORRIENTES EN BIENES Y SERVICIOS				65.000
22	MATERIAL, SUMINISTROS Y OTROS			65.000	
226	GASTOS DIVERSOS		65.000		
226.09	Otros	65.000			
4	TRANSFERENCIAS CORRIENTES				76.155
48	A FAMILIAS E INSTITUC. SIN FINES DE LUCRO			76.155	
480	BECAS DE FORMACIÓN		11.440		
480.00	Becas de formación	11.440			
483	A ORGANISMOS E INSTIT. SIN FINES DE LUCRO		64.715		
483.00	A la Fundación General de la Universidad	64.715			



PRESUPUESTO DE GASTOS AÑO 2011

PROGRAMA PRESUPUESTARIO PROPIO: D - GASTOS GENERALES Y DE ADMINISTRACIÓN

CENTRO DE COSTE: D160 DEFENSOR UNIVERSITARIO

TOTAL 25.500

COD.	EXPLICACIÓN DEL GASTO	SUBCONCEP.	CONCEPTO	ARTÍCULO	CAPÍTULO
2	GASTOS CORRIENTES EN BIENES Y SERVICIOS				25.500
22	MATERIAL, SUMINISTROS Y OTROS			24.000	
226	GASTOS DIVERSOS		24.000		
226.01	Atenciones protocolarias y representativas	2.000			
226.09	Otros	22.000			
23	INDEMNIZ. POR RAZÓN DE SERVICIO			1.500	
230	DIETAS		1.500		
230.00	Dietas U.A.	1.500			



PRESUPUESTO DE GASTOS AÑO 2011

PROGRAMA PRESUPUESTARIO PROPIO: D - GASTOS GENERALES Y DE ADMINISTRACIÓN

CENTRO DE COSTE: D180 INSPECCIÓN DE SERVICIOS

TOTAL 25.883

COD.	EXPLICACIÓN DEL GASTO	SUBCONCEP.	CONCEPTO	ARTÍCULO	CAPÍTULO
2	GASTOS CORRIENTES EN BIENES Y SERVICIOS				25.883
20	ARRENDAMIENTOS			17.200	
202	ARRENDAM. DE EDIFICIOS Y OTRAS CONS.		15.000		
202.00	Locales comerciales	15.000			
203	ARRENDAM. MAQUI., INSTA. Y UTILLAJE		2.200		
203.00	Arrendamiento de maquinaria, instalaciones y utillaje	2.200			
22	MATERIAL, SUMINISTROS Y OTROS			6.683	
220	MATERIAL DE OFICINA		3.000		
220.00	Ordinario no inventariable	3.000			
226	GASTOS DIVERSOS		3.683		
226.01	Atenciones protocolarias y representativas	2.000			
226.09	Otros	1.683			
23	INDEMNIZ. POR RAZÓN DE SERVICIO			2.000	
230	DIETAS		1.000		
230.00	Dietas U.A.	1.000			
231	LOCOMOCIÓN		1.000		
231.00	Locomoción U.A.	1.000			



PRESUPUESTO DE GASTOS AÑO 2011

PROGRAMA PRESUPUESTARIO PROPIO: D - GASTOS GENERALES Y DE ADMINISTRACIÓN

CENTRO DE COSTE: D500 GASTOS INSTITUCIONALES

TOTAL 359.880

COD.	EXPLICACIÓN DEL GASTO	SUBCONCEP.	CONCEPTO	ARTÍCULO	CAPÍTULO
2	GASTOS CORRIENTES EN BIENES Y SERVICIOS				301.240
20	ARRENDAMIENTOS			2.000	
203	ARRENDAM. MAQUI., INSTA. Y UTILLAJE		2.000		
203.00	Arrendamiento de maquinaria, instalaciones y utillaje	2.000			
22	MATERIAL, SUMINISTROS Y OTROS			281.240	
220	MATERIAL DE OFICINA		4.000		
220.00	Ordinario no inventariable	3.000			
220.02	Material informático no inventariable	1.000			
222	COMUNICACIONES		1.000		
222.01	Postales	600			
222.02	Telegráficas	200			
222.05	Mensajería	200			
226	GASTOS DIVERSOS		191.000		
226.01	Atenciones protocolarias y representativas	30.000			
226.05	Culturales	20.000			
226.06	Reuniones y conferencias	10.000			
226.07	Suscripciones y cuotas profesionales	26.000			
226.09	Otros	20.000			
226.28	Imprenta y publicaciones institucionales	20.000			
226.29	Atenciones protocolarias Institucionales	65.000			
227	TRABAJOS REALIZADOS POR EMPRESAS		52.000		
227.02	Transportes	6.000			
227.04	Servicio de traducción	6.000			
227.06	Estudios y trabajos técnicos	20.000			
227.09	Artes gráficas	20.000			
228	TRABAJOS REALIZADOS POR PROFESIONALES		33.240		
228.03	Trabajos técnicos y de colaboración	33.240			
23	INDEMNIZ. POR RAZÓN DE SERVICIO			18.000	
230	DIETAS		6.000		
230.00	Dietas U.A.	6.000			
231	LOCOMOCIÓN		12.000		
231.00	Locomoción U.A.	12.000			
4	TRANSFERENCIAS CORRIENTES				58.640
48	A FAMILIAS E INSTITUC. SIN FINES DE LUCRO			58.640	
480	BECAS DE FORMACIÓN		13.640		
480.00	Becas de formación	13.640			
483	A ORGANISMOS E INSTIT. SIN FINES DE LUCRO		45.000		
483.15	Al Consorcio Alcalá de Henares Patrimonio de la Humanidad	45.000			



PROGRAMA E - DOCENCIA DE DEPARTAMENTOS, DECANATOS Y DIRECCIONES

E100 DOCENCIA DE DEPARTAMENTOS




PRESUPUESTO DE 2011

PROGRAMAS PROPIOS: E - DOCENCIA DE DEPARTAMENTOS, DECANATOS Y DIRECCIONES

RESUMEN POR CENTROS DE COSTE

CENTRO DE COSTE	GASTOS	INGRESOS	GASTO NETO
E - DOCENCIA DE DEPARTAMENTOS, DECANATOS Y DIRECCIONES	2.427.201	0	2.427.201
E100 DOCENCIA DE DEPARTAMENTOS	2.427.201	0	2.427.201



PRESUPUESTO DE GASTOS AÑO 2011

PROGRAMA PRESUPUESTARIO PROPIO: E - DOCENCIA DE DEPARTAMENTOS, DECANATOS Y DIRECCIONES

CENTRO DE COSTE: E100 DOCENCIA DE DEPARTAMENTOS

TOTAL 2.427.201

COD.	EXPLICACIÓN DEL GASTO	SUBCONCEP.	CONCEPTO	ARTÍCULO	CAPÍTULO
2	GASTOS CORRIENTES EN BIENES Y SERVICIOS				1.910.368
22	MATERIAL, SUMINISTROS Y OTROS			232.496	
226	GASTOS DIVERSOS		232.496		
226.04	Nuevos programas	171.296			
226.12	Prácticas de Campo	61.200			
24	GASTOS DE DOCENCIA			1.677.872	
249	GASTOS DE DOCENCIA		1.677.872		
249.00	Gastos de docencia	1.326.884			
249.10	Gastos de docencia de decanatos	259.988			
249.20	Prácticum	91.000			
6	INVERSIONES REALES				516.833
62	INV. NUEVA ASOCIADA AL FUNCION. OPERATIVO DE LOS SERVICIOS			516.833	
623	MOBILIARIO Y ENSERES		516.833		
623.99	Otros equipamientos	516.833			



PROGRAMA F - SECRETARÍA GENERAL

F000 SECRETARÍA GENERAL
F020 CLAUSTRO
F030 ASESORÍA JURÍDICA



PRESUPUESTO DE 2011

PROGRAMAS PROPIOS: F - SECRETARÍA GENERAL

RESUMEN POR CENTROS DE COSTE

CENTRO DE COSTE	GASTOS	INGRESOS	GASTO NETO
F - SECRETARÍA GENERAL	109.516	0	109.516
F000 SECRETARÍA GENERAL	53.116	0	53.116
F020 CLAUSTRO	7.000	0	7.000
F030 ASESORÍA JURÍDICA	49.400	0	49.400



PRESUPUESTO DE GASTOS AÑO 2011

PROGRAMA PRESUPUESTARIO PROPIO: F - SECRETARÍA GENERAL

CENTRO DE COSTE: F000 SECRETARÍA GENERAL

TOTAL 53.116

COD.	EXPLICACIÓN DEL GASTO	SUBCONCEP.	CONCEPTO	ARTÍCULO	CAPÍTULO
2	GASTOS CORRIENTES EN BIENES Y SERVICIOS				30.236
22	MATERIAL, SUMINISTROS Y OTROS			29.236	
220	MATERIAL DE OFICINA		9.036		
220.00	Ordinario no inventariable	1.836			
220.01	Prensa, revistas, libros y otras publicaciones	2.000			
220.02	Material informático no inventariable	200			
220.03	Fotocopias	5.000			
226	GASTOS DIVERSOS		10.200		
226.01	Atenciones protocolarias y representativas	5.200			
226.06	Reuniones y conferencias	5.000			
228	TRABAJOS REALIZADOS POR PROFESIONALES		10.000		
228.00	Asesoría jurídica	10.000			
23	INDEMNIZ. POR RAZÓN DE SERVICIO			1.000	
230	DIETAS		1.000		
230.00	Dietas U.A.	1.000			
4	TRANSFERENCIAS CORRIENTES				22.880
48	A FAMILIAS E INSTITUC. SIN FINES DE LUCRO			22.880	
480	BECAS DE FORMACIÓN		22.880		
480.00	Becas de formación	22.880			



PRESUPUESTO DE GASTOS AÑO 2011

PROGRAMA PRESUPUESTARIO PROPIO: F - SECRETARÍA GENERAL

CENTRO DE COSTE: F020 CLAUSTRO

TOTAL 7.000

COD.	EXPLICACIÓN DEL GASTO	SUBCONCEP.	CONCEPTO	ARTÍCULO	CAPÍTULO
2	GASTOS CORRIENTES EN BIENES Y SERVICIOS				7.000
22	MATERIAL, SUMINISTROS Y OTROS			6.000	
220	MATERIAL DE OFICINA		5.000		
220.03	Fotocopias	5.000			
227	TRABAJOS REALIZADOS POR EMPRESAS		1.000		
227.05	Servicios contratados de mensajería interna	1.000			
23	INDEMNIZ. POR RAZÓN DE SERVICIO			1.000	
230	DIETAS		1.000		
230.00	Dietas U.A.	1.000			



PRESUPUESTO DE GASTOS AÑO 2011

PROGRAMA PRESUPUESTARIO PROPIO: F - SECRETARÍA GENERAL

CENTRO DE COSTE: F030 ASESORÍA JURÍDICA

TOTAL 49.400

COD.	EXPLICACIÓN DEL GASTO	SUBCONCEP.	CONCEPTO	ARTÍCULO	CAPÍTULO
2	GASTOS CORRIENTES EN BIENES Y SERVICIOS				47.300
20	ARRENDAMIENTOS			3.000	
203	ARRENDAM. MAQUI., INSTA. Y UTILLAJE		3.000		
203.00	Arrendamiento de maquinaria, instalaciones y utillaje	3.000			
22	MATERIAL, SUMINISTROS Y OTROS			38.700	
220	MATERIAL DE OFICINA		4.000		
220.00	Ordinario no inventariable	3.000			
220.01	Prensa, revistas, libros y otras publicaciones	500			
220.03	Fotocopias	500			
222	COMUNICACIONES		2.000		
222.05	Mensajería	2.000			
226	GASTOS DIVERSOS		6.200		
226.01	Atenciones protocolarias y representativas	400			
226.07	Suscripciones y cuotas profesionales	5.000			
226.09	Otros	200			
226.28	Imprenta y publicaciones institucionales	600			
227	TRABAJOS REALIZADOS POR EMPRESAS		1.500		
227.02	Transportes	1.500			
228	TRABAJOS REALIZADOS POR PROFESIONALES		25.000		
228.05	Jurídico - Contencioso	25.000			
23	INDEMNIZ. POR RAZÓN DE SERVICIO			5.600	
230	DIETAS		4.000		
230.00	Dietas U.A.	4.000			
231	LOCOMOCIÓN		1.600		
231.00	Locomoción U.A.	1.600			
6	INVERSIONES REALES				2.100
62	INV. NUEVA ASOCIADA AL FUNCION. OPERATIVO DE LOS SERVICIOS			2.100	
626	FONDOS BIBLIOGRÁFICOS		2.100		
626.00	Libros	2.100			



PROGRAMA G - EXTENSIÓN UNIVERSITARIA

G020 ACTIVIDADES CULTURALES
G030 PUBLICACIONES
G040 EXPOSICIONES
G050 UNIVERSIDAD DE MAYORES
G060 UNIVERSIDAD DE LOS INMIGRANTES



PRESUPUESTO DE 2011

PROGRAMAS PROPIOS: G - EXTENSIÓN UNIVERSITARIA

RESUMEN POR CENTROS DE COSTE

CENTRO DE COSTE	GASTOS	INGRESOS	GASTO NETO
G - EXTENSIÓN UNIVERSITARIA	744.331	482.230	262.101
G020 ACTIVIDADES CULTURALES	232.741	0	232.741
G030 PUBLICACIONES	103.000	103.000	0
G040 EXPOSICIONES	29.360	0	29.360
G050 UNIVERSIDAD DE MAYORES	334.230	334.230	0
G060 UNIVERSIDAD DE LOS INMIGRANTES	45.000	45.000	0



PRESUPUESTO DE GASTOS AÑO 2011

PROGRAMA PRESUPUESTARIO PROPIO: G - EXTENSIÓN UNIVERSITARIA

CENTRO DE COSTE: G020 ACTIVIDADES CULTURALES

TOTAL 232.741

COD.	EXPLICACIÓN DEL GASTO	SUBCONCEP.	CONCEPTO	ARTÍCULO	CAPÍTULO
2	GASTOS CORRIENTES EN BIENES Y SERVICIOS				29.103
22	MATERIAL, SUMINISTROS Y OTROS			27.063	
220	MATERIAL DE OFICINA		1.512		
220.00	Ordinario no inventariable	1.512			
226	GASTOS DIVERSOS		25.551		
226.01	Atenciones protocolarias y representativas	4.004			
226.05	Culturales	13.809			
226.06	Reuniones y conferencias	7.738			
23	INDEMNIZ. POR RAZÓN DE SERVICIO			2.040	
230	DIETAS		2.040		
230.00	Dietas U.A.	2.040			
4	TRANSFERENCIAS CORRIENTES				203.638
48	A FAMILIAS E INSTITUC. SIN FINES DE LUCRO			203.638	
480	BECAS DE FORMACIÓN		11.226		
480.00	Becas de formación	6.820			
480.02	Becas Alcine	4.406			
483	A ORGANISMOS E INSTIT. SIN FINES DE LUCRO		192.412		
483.17	A la Fundación Colegio del Rey	6.130			
483.27	A la Fundación General de la UA	186.282			

PRESUPUESTO DE INGRESOS AÑO 2011

PROGRAMA PRESUPUESTARIO PROPIO: G - EXTENSIÓN UNIVERSITARIA

CENTRO DE COSTE: G030 PUBLICACIONES

TOTAL 103.000

COD.	EXPLICACIÓN DEL INGRESO	SUBCONCEP.	CONCEPTO	ARTÍCULO	CAPÍTULO
3	TASAS, PRECIOS PÚBLICOS Y OTROS INGRESOS				72.349
30	VENTA DE BIENES			72.349	
300	VENTA DE PUBLICACIONES		72.349		
300.00	A centros y servicios universitarios	27.101			
300.01	Al exterior	45.248			
4	TRANSFERENCIAS CORRIENTES				30.651
48	DE FAMILIAS E INSTITUCIONES SIN FINES DE LUCRO			30.651	
489	DE OTRAS INSTITUCIONES		30.651		

PRESUPUESTO DE GASTOS AÑO 2011

PROGRAMA PRESUPUESTARIO PROPIO: G - EXTENSIÓN UNIVERSITARIA

CENTRO DE COSTE: G030 PUBLICACIONES

TOTAL 103.000

COD.	EXPLICACIÓN DEL GASTO	SUBCONCEP.	CONCEPTO	ARTÍCULO	CAPÍTULO
2	GASTOS CORRIENTES EN BIENES Y SERVICIOS				103.000
22	MATERIAL, SUMINISTROS Y OTROS			103.000	
220	MATERIAL DE OFICINA		1.938		
220.00	Ordinario no inventariable	1.938			
222	COMUNICACIONES		6.528		
222.05	Mensajería	6.528			
226	GASTOS DIVERSOS		19.278		
226.00	Cánones	13.056			
226.02	Publicidad y propaganda	6.222			
227	TRABAJOS REALIZADOS POR EMPRESAS		75.256		
227.09	Artes gráficas	75.256			



PRESUPUESTO DE GASTOS AÑO 2011

PROGRAMA PRESUPUESTARIO PROPIO: G - EXTENSIÓN UNIVERSITARIA

CENTRO DE COSTE: G040 EXPOSICIONES

TOTAL 29.360

COD.	EXPLICACIÓN DEL GASTO	SUBCONCEP.	CONCEPTO	ARTÍCULO	CAPÍTULO
2	GASTOS CORRIENTES EN BIENES Y SERVICIOS				29.360
22	MATERIAL, SUMINISTROS Y OTROS			29.360	
226	GASTOS DIVERSOS		11.240		
226.21	Montaje de exposiciones	11.240			
227	TRABAJOS REALIZADOS POR EMPRESAS		12.000		
227.25	Catálogo exposición Colección Llopis	4.000			
227.26	Catálogo exposición Colección González Robles	4.000			
227.27	Catálogo exposición de extensión cultural	4.000			
228	TRABAJOS REALIZADOS POR PROFESIONALES		6.120		
228.03	Trabajos técnicos y de colaboración	6.120			

PRESUPUESTO DE INGRESOS AÑO 2011

PROGRAMA PRESUPUESTARIO PROPIO: G - EXTENSIÓN UNIVERSITARIA

CENTRO DE COSTE: G050 UNIVERSIDAD DE MAYORES

TOTAL 334.230

COD.	EXPLICACIÓN DEL INGRESO	SUBCONCEP.	CONCEPTO	ARTÍCULO	CAPÍTULO
3	TASAS, PRECIOS PÚBLICOS Y OTROS INGRESOS				178.230
31	PRECIOS PÚBLICOS			178.230	
313	DERECHOS MATRÍCULA CURSOS Y SEMINARIOS		178.230		
313.18	Cursos Diversos	178.230			
4	TRANSFERENCIAS CORRIENTES				156.000
45	DE COMUNIDADES AUTÓNOMAS			156.000	
450	DE LA COMUNIDAD AUTÓNOMA DE MADRID		126.000		
450.09	Otras subvenciones	126.000			
451	DE LA C. A. DE CASTILLA - LA MANCHA		30.000		
451.09	Otras subvenciones	30.000			

PRESUPUESTO DE GASTOS AÑO 2011

PROGRAMA PRESUPUESTARIO PROPIO: G - EXTENSIÓN UNIVERSITARIA

CENTRO DE COSTE: G050 UNIVERSIDAD DE MAYORES

TOTAL 334.230

COD.	EXPLICACIÓN DEL GASTO	SUBCONCEP.	CONCEPTO	ARTÍCULO	CAPÍTULO
2	GASTOS CORRIENTES EN BIENES Y SERVICIOS				64.310
22	MATERIAL, SUMINISTROS Y OTROS			64.310	
220	MATERIAL DE OFICINA		650		
220.00	Ordinario no inventariable	470			
220.03	Fotocopias	180			
227	TRABAJOS REALIZADOS POR EMPRESAS		1.500		
227.16	Docencia	1.500			
228	TRABAJOS REALIZADOS POR PROFESIONALES		62.160		
228.02	Docencia	56.260			
228.03	Trabajos técnicos y de colaboración	5.900			
4	TRANSFERENCIAS CORRIENTES				269.920
48	A FAMILIAS E INSTITUC. SIN FINES DE LUCRO			269.920	
483	A ORGANISMOS E INSTIT. SIN FINES DE LUCRO		269.920		
483.00	A la Fundación General de la Universidad	269.920			

PRESUPUESTO DE INGRESOS AÑO 2011

PROGRAMA PRESUPUESTARIO PROPIO: G - EXTENSIÓN UNIVERSITARIA

CENTRO DE COSTE: G060 UNIVERSIDAD DE LOS INMIGRANTES

TOTAL 45.000

COD.	EXPLICACIÓN DEL INGRESO	SUBCONCEP.	CONCEPTO	ARTÍCULO	CAPÍTULO
4	TRANSFERENCIAS CORRIENTES				45.000
45	DE COMUNIDADES AUTÓNOMAS			45.000	
450	DE LA COMUNIDAD AUTÓNOMA DE MADRID		45.000		
450.09	Otras subvenciones	45.000			

PRESUPUESTO DE GASTOS AÑO 2011

PROGRAMA PRESUPUESTARIO PROPIO: G - EXTENSIÓN UNIVERSITARIA

CENTRO DE COSTE: G060 UNIVERSIDAD DE LOS INMIGRANTES

TOTAL

45.000

COD.	EXPLICACIÓN DEL GASTO	SUBCONCEP.	CONCEPTO	ARTÍCULO	CAPÍTULO
2	GASTOS CORRIENTES EN BIENES Y SERVICIOS				45.000
22	MATERIAL, SUMINISTROS Y OTROS			45.000	
227	TRABAJOS REALIZADOS POR EMPRESAS		45.000		
227.16	Docencia	45.000			



PROGRAMA H - CONSEJO SOCIAL

H000 CONSEJO SOCIAL



PRESUPUESTO DE 2011

PROGRAMAS PROPIOS: H - CONSEJO SOCIAL

RESUMEN POR CENTROS DE COSTE

CENTRO DE COSTE	GASTOS	INGRESOS	GASTO NETO
H - CONSEJO SOCIAL	242.000	242.000	0
H000 CONSEJO SOCIAL	242.000	242.000	0

PRESUPUESTO DE INGRESOS AÑO 2011

PROGRAMA PRESUPUESTARIO PROPIO: H - CONSEJO SOCIAL

CENTRO DE COSTE: H000 CONSEJO SOCIAL

TOTAL 242.000

COD.	EXPLICACIÓN DEL INGRESO	SUBCONCEP.	CONCEPTO	ARTÍCULO	CAPÍTULO
4	TRANSFERENCIAS CORRIENTES				242.000
45	DE COMUNIDADES AUTÓNOMAS			199.500	
450	DE LA COMUNIDAD AUTÓNOMA DE MADRID		199.500		
450.08	Al Consejo Social	199.500			
47	DE EMPRESAS PRIVADAS			42.500	
479	DE OTRAS ENTIDADES PRIVADAS		42.500		
479.00	De otras entidades privadas	42.500			

PRESUPUESTO DE GASTOS AÑO 2011

PROGRAMA PRESUPUESTARIO PROPIO: H - CONSEJO SOCIAL

CENTRO DE COSTE: H000 CONSEJO SOCIAL

TOTAL 242.000

COD.	EXPLICACIÓN DEL GASTO	SUBCONCEP.	CONCEPTO	ARTÍCULO	CAPÍTULO
2	GASTOS CORRIENTES EN BIENES Y SERVICIOS				106.440
20	ARRENDAMIENTOS			2.590	
203	ARRENDAM. MAQUI., INSTA. Y UTILLAJE		2.590		
203.00	Arrendamiento de maquinaria, instalaciones y utillaje	2.590			
22	MATERIAL, SUMINISTROS Y OTROS			50.440	
220	MATERIAL DE OFICINA		5.400		
220.00	Ordinario no inventariable	2.000			
220.01	Prensa, revistas, libros y otras publicaciones	500			
220.03	Fotocopias	2.900			
222	COMUNICACIONES		6.500		
222.05	Mensajería	6.500			
226	GASTOS DIVERSOS		15.530		
226.01	Atenciones protocolarias y representativas	6.020			
226.02	Publicidad y propaganda	3.010			
226.06	Reuniones y conferencias	6.000			
226.09	Otros	500			
227	TRABAJOS REALIZADOS POR EMPRESAS		23.010		
227.06	Estudios y trabajos técnicos	20.000			
227.09	Artes gráficas	3.010			
23	INDEMNIZ. POR RAZÓN DE SERVICIO			53.410	
231	LOCOMOCIÓN		2.000		
231.00	Locomoción U.A.	2.000			
233	OTRAS INDEMNIZACIONES		51.410		
233.06	Reuniones del Consejo Social	51.410			
4	TRANSFERENCIAS CORRIENTES				123.530
48	A FAMILIAS E INSTITUC. SIN FINES DE LUCRO			123.530	
481	OTRAS TRANSF. A FAMILIAS SIN FINES DE LUCRO		71.000		
481.07	A familiares de víctimas del terrorismo	1.000			
481.09	Otras transferencias varias	5.000			
481.19	Becas "Cardenal Cisneros" del Consejo Social	65.000			
483	A ORGANISMOS E INSTIT. SIN FINES DE LUCRO		52.530		
483.09	A otros organismos e instituciones	16.530			
483.23	Premios a la transferencia de conocimientos	36.000			
6	INVERSIONES REALES				6.020
62	INV. NUEVA ASOCIADA AL FUNCION. OPERATIVO DE LOS SERVICIOS			6.020	
623	MOBILIARIO Y ENSERES		3.010		
623.99	Otros equipamientos	3.010			
624	EQUIPOS PARA PROCESOS DE INFORMACIÓN		3.010		
624.80	Renovación de equipos informáticos. Renting	3.010			
7	TRANSFERENCIAS DE CAPITAL				6.010
74	A EMPRESAS PÚBLICAS Y OTROS ENTES PÚBLICOS			6.010	
743	A EMPRESAS PÚBLICAS		6.010		
743.00	A empresas públicas	6.010			



PROGRAMA I - INNOVACIÓN Y NUEVAS TECNOLOGÍAS

1000 NUEVAS ACTUACIONES

1800 O.T.R.I.

1810 OFICINA DE COORD. DE INFRA. DE INVESTG. (OCIDI)



PRESUPUESTO DE 2011

PROGRAMAS PROPIOS: I - INNOVACIÓN Y NUEVAS TECNOLOGÍAS

RESUMEN POR CENTROS DE COSTE

CENTRO DE COSTE	GASTOS	INGRESOS	GASTO NETO
I - INNOVACIÓN Y NUEVAS TECNOLOGÍAS	800.674	280.000	520.674
1000 NUEVAS ACTUACIONES	263.396	0	263.396
1800 O.T.R.I.	396.278	90.000	306.278
1810 OFICINA DE COORD. DE INFRA. DE INVESTG. (OCIDI)	141.000	190.000	-49.000



PRESUPUESTO DE GASTOS AÑO 2011

PROGRAMA PRESUPUESTARIO PROPIO: I - INNOVACIÓN Y NUEVAS TECNOLOGÍAS

CENTRO DE COSTE: I000 NUEVAS ACTUACIONES

TOTAL 263.396

COD.	EXPLICACIÓN DEL GASTO	SUBCONCEP.	CONCEPTO	ARTÍCULO	CAPÍTULO
6	INVERSIONES REALES				263.396
62	INV. NUEVA ASOCIADA AL FUNCION. OPERATIVO DE LOS SERVICIOS			263.396	
624	EQUIPOS PARA PROCESOS DE INFORMACIÓN		263.396		
624.03	Nuevas funcionalidades	263.396			

PRESUPUESTO DE INGRESOS AÑO 2011

PROGRAMA PRESUPUESTARIO PROPIO: I - INNOVACIÓN Y NUEVAS TECNOLOGÍAS

CENTRO DE COSTE: I800 O.T.R.I.

TOTAL 90.000

COD.	EXPLICACIÓN DEL INGRESO	SUBCONCEP.	CONCEPTO	ARTÍCULO	CAPÍTULO
7	TRANSFERENCIAS DE CAPITAL				90.000
75	DE COMUNIDADES AUTÓNOMAS			90.000	
751	DE LA C.M. PARA INVESTIGACIÓN		90.000		
751.09	De la C.A.M. para investigación. Otros	90.000			

PRESUPUESTO DE GASTOS AÑO 2011

PROGRAMA PRESUPUESTARIO PROPIO: I - INNOVACIÓN Y NUEVAS TECNOLOGÍAS

CENTRO DE COSTE: I800 O.T.R.I.

TOTAL 396.278

COD.	EXPLICACIÓN DEL GASTO	SUBCONCEP.	CONCEPTO	ARTÍCULO	CAPÍTULO
6	INVERSIONES REALES				396.278
64	GASTOS EN INVESTIGACIÓN Y DESARROLLO			396.278	
643	MATERIAL, SUMINISTROS Y OTROS		40.053		
643.13	Gastos diversos	40.053			
645	TRANSFERENCIAS CORRIENTES		353.225		
645.20	A la Fundación General de la Universidad	353.225			
649	GASTOS ASOCIADOS AL DESARROLLO DE LA INVESTIGACIÓN		3.000		
649.62	Promoción empresarial	3.000			

PRESUPUESTO DE INGRESOS AÑO 2011

PROGRAMA PRESUPUESTARIO PROPIO: I - INNOVACIÓN Y NUEVAS TECNOLOGÍAS

CENTRO DE COSTE: I810 OFICINA DE COORD. DE INFRA. DE INVESTG. (OCIDI)

TOTAL 190.000

COD.	EXPLICACIÓN DEL INGRESO	SUBCONCEP.	CONCEPTO	ARTÍCULO	CAPÍTULO
7	TRANSFERENCIAS DE CAPITAL				190.000
75	DE COMUNIDADES AUTÓNOMAS			190.000	
751	DE LA C.M. PARA INVESTIGACIÓN		190.000		
751.09	De la C.A.M. para investigación. Otros	190.000			

PRESUPUESTO DE GASTOS AÑO 2011

PROGRAMA PRESUPUESTARIO PROPIO: I - INNOVACIÓN Y NUEVAS TECNOLOGÍAS

CENTRO DE COSTE: I810 OFICINA DE COORD. DE INFRA. DE INVESTG. (OCIDI)

TOTAL 141.000

COD.	EXPLICACIÓN DEL GASTO	SUBCONCEP.	CONCEPTO	ARTÍCULO	CAPÍTULO
6	INVERSIONES REALES				141.000
64	GASTOS EN INVESTIGACIÓN Y DESARROLLO			141.000	
643	MATERIAL, SUMINISTROS Y OTROS		45.000		
643.14	Publicaciones científicas	45.000			
645	TRANSFERENCIAS CORRIENTES		96.000		
645.20	A la Fundación General de la Universidad	96.000			



PROGRAMA J - POSGRADO Y EDUCACIÓN PERMANENTE

J000 ACTIVIDADES VARIAS DEL VICERRECTORADO
J010 DOCTORADO



PRESUPUESTO DE 2011

PROGRAMAS PROPIOS: J - POSGRADO Y EDUCACIÓN PERMANENTE

RESUMEN POR CENTROS DE COSTE

CENTRO DE COSTE	GASTOS	INGRESOS	GASTO NETO
J - POSGRADO Y EDUCACIÓN PERMANENTE	150.500	0	150.500
J000 ACTIVIDADES VARIAS DEL VICERRECTORADO	102.500	0	102.500
J010 DOCTORADO	48.000	0	48.000



PRESUPUESTO DE GASTOS AÑO 2011

PROGRAMA PRESUPUESTARIO PROPIO: J - POSGRADO Y EDUCACIÓN PERMANENTE

CENTRO DE COSTE: J000 ACTIVIDADES VARIAS DEL VICERRECTORADO

TOTAL 102.500

COD.	EXPLICACIÓN DEL GASTO	SUBCONCEP.	CONCEPTO	ARTÍCULO	CAPÍTULO
2	GASTOS CORRIENTES EN BIENES Y SERVICIOS				102.500
22	MATERIAL, SUMINISTROS Y OTROS			93.500	
220	MATERIAL DE OFICINA		8.000		
220.00	Ordinario no inventariable	3.000			
220.02	Material informático no inventariable	2.000			
220.03	Fotocopias	3.000			
224	PRIMAS DE SEGUROS		25.500		
224.00	Primas de seguros	25.500			
226	GASTOS DIVERSOS		18.000		
226.01	Atenciones protocolarias y representativas	2.000			
226.02	Publicidad y propaganda	15.000			
226.06	Reuniones y conferencias	500			
226.07	Suscripciones y cuotas profesionales	500			
227	TRABAJOS REALIZADOS POR EMPRESAS		40.000		
227.09	Artes gráficas	40.000			
228	TRABAJOS REALIZADOS POR PROFESIONALES		2.000		
228.04	Servicio de traducción	2.000			
23	INDEMNIZ. POR RAZÓN DE SERVICIO			9.000	
230	DIETAS		4.000		
230.00	Dietas U.A.	4.000			
231	LOCOMOCIÓN		5.000		
231.00	Locomoción U.A.	5.000			



PRESUPUESTO DE GASTOS AÑO 2011

PROGRAMA PRESUPUESTARIO PROPIO: J - POSGRADO Y EDUCACIÓN PERMANENTE

CENTRO DE COSTE: J010 DOCTORADO

TOTAL 48.000

COD.	EXPLICACIÓN DEL GASTO	SUBCONCEP.	CONCEPTO	ARTÍCULO	CAPÍTULO
2	GASTOS CORRIENTES EN BIENES Y SERVICIOS				48.000
23	INDEMNIZ. POR RAZÓN DE SERVICIO			48.000	
230	DIETAS		15.000		
230.03	Tribunales tesis doctorales	15.000			
231	LOCOMOCIÓN		33.000		
231.00	Locomoción U.A.	7.000			
231.03	Tribunales tesis doctorales	26.000			



PROGRAMA K - RELACIONES INTERNACIONALES

K000 ACTIVIDADES VARIAS DEL VICERRECTORADO
K010 PROGRAMAS DE INTERCAMBIO
K150 PROGRAMA SÓCRATES UNIVERSIDAD
K500 AMÉRICA LATINA Y COOPERACIÓN



PRESUPUESTO DE 2011

PROGRAMAS PROPIOS: K - RELACIONES INTERNACIONALES

RESUMEN POR CENTROS DE COSTE

CENTRO DE COSTE	GASTOS	INGRESOS	GASTO NETO
K - RELACIONES INTERNACIONALES	2.457.290	1.632.785	824.505
K000 ACTIVIDADES VARIAS DEL VICERRECTORADO	80.000	0	80.000
K010 PROGRAMAS DE INTERCAMBIO	75.605	0	75.605
K150 PROGRAMA SÓCRATES UNIVERSIDAD	1.498.265	1.311.785	186.480
K500 AMÉRICA LATINA Y COOPERACIÓN	803.420	321.000	482.420



PRESUPUESTO DE GASTOS AÑO 2011

PROGRAMA PRESUPUESTARIO PROPIO: K - RELACIONES INTERNACIONALES

CENTRO DE COSTE: K000 ACTIVIDADES VARIAS DEL VICERRECTORADO

TOTAL 80.000

COD.	EXPLICACIÓN DEL GASTO	SUBCONCEP.	CONCEPTO	ARTÍCULO	CAPÍTULO
2	GASTOS CORRIENTES EN BIENES Y SERVICIOS				65.000
22	MATERIAL, SUMINISTROS Y OTROS			33.000	
220	MATERIAL DE OFICINA		1.100		
220.00	Ordinario no inventariable	600			
220.03	Fotocopias	500			
223	TRANSPORTES		4.223		
223.00	Transportes	4.223			
226	GASTOS DIVERSOS		25.677		
226.01	Atenciones protocolarias y representativas	5.000			
226.02	Publicidad y propaganda	6.000			
226.05	Culturales	4.000			
226.06	Reuniones y conferencias	3.000			
226.07	Suscripciones y cuotas profesionales	5.677			
226.09	Otros	2.000			
228	TRABAJOS REALIZADOS POR PROFESIONALES		2.000		
228.03	Trabajos técnicos y de colaboración	2.000			
23	INDEMNIZ. POR RAZÓN DE SERVICIO			32.000	
230	DIETAS		8.000		
230.00	Dietas U.A.	8.000			
231	LOCOMOCIÓN		24.000		
231.00	Locomoción U.A.	24.000			
4	TRANSFERENCIAS CORRIENTES				15.000
48	A FAMILIAS E INSTITUC. SIN FINES DE LUCRO			15.000	
481	OTRAS TRANSF. A FAMILIAS SIN FINES DE LUCRO		15.000		
481.26	Para programas de internacionalización	15.000			



PRESUPUESTO DE GASTOS AÑO 2011

PROGRAMA PRESUPUESTARIO PROPIO: K - RELACIONES INTERNACIONALES

CENTRO DE COSTE: K010 PROGRAMAS DE INTERCAMBIO

TOTAL 75.605

COD.	EXPLICACIÓN DEL GASTO	SUBCONCEP.	CONCEPTO	ARTÍCULO	CAPÍTULO
4	TRANSFERENCIAS CORRIENTES				75.605
48	A FAMILIAS E INSTITUC. SIN FINES DE LUCRO			67.155	
481	OTRAS TRANSF. A FAMILIAS SIN FINES DE LUCRO		67.155		
481.02	Para bolsas de viaje a lectores	67.155			
49	AL EXTERIOR			8.450	
496	CONVENIOS INTERNACIONALES		8.450		
496.09	Otros programas de intercambio	8.450			

PRESUPUESTO DE INGRESOS AÑO 2011

PROGRAMA PRESUPUESTARIO PROPIO: K - RELACIONES INTERNACIONALES

CENTRO DE COSTE: K150 PROGRAMA SÓCRATES UNIVERSIDAD

TOTAL **1.311.785**

COD.	EXPLICACIÓN DEL INGRESO	SUBCONCEP.	CONCEPTO	ARTÍCULO	CAPÍTULO
3	TASAS, PRECIOS PÚBLICOS Y OTROS INGRESOS				25.000
31	PRECIOS PÚBLICOS			25.000	
313	DERECHOS MATRÍCULA CURSOS Y SEMINARIOS		25.000		
313.18	Cursos Diversos	25.000			
4	TRANSFERENCIAS CORRIENTES				1.286.785
40	DE LA ADMINISTRACIÓN DEL ESTADO			673.645	
400	DEL MINISTERIO DE EDUCACIÓN		673.645		
400.06	Subvención programas eurocomunitarios	673.645			
41	DE ORGANISMOS AUTÓNOMOS			613.140	
419	DE OTROS ORGANISMOS AUTÓNOMOS		613.140		
419.01	Organismo Autónomo de Programas educativos europeos (OAPEE)	613.140			

PRESUPUESTO DE GASTOS AÑO 2011

PROGRAMA PRESUPUESTARIO PROPIO: K - RELACIONES INTERNACIONALES

CENTRO DE COSTE: K150 PROGRAMA SÓCRATES UNIVERSIDAD

TOTAL 1.498.265

COD.	EXPLICACIÓN DEL GASTO	SUBCONCEP.	CONCEPTO	ARTÍCULO	CAPÍTULO
2	GASTOS CORRIENTES EN BIENES Y SERVICIOS				93.100
22	MATERIAL, SUMINISTROS Y OTROS			69.800	
222	COMUNICACIONES		3.600		
222.00	Telefónicas	3.600			
226	GASTOS DIVERSOS		13.000		
226.01	Atenciones protocolarias y representativas	10.000			
226.02	Publicidad y propaganda	2.000			
226.06	Reuniones y conferencias	1.000			
227	TRABAJOS REALIZADOS POR EMPRESAS		2.000		
227.09	Artes gráficas	2.000			
228	TRABAJOS REALIZADOS POR PROFESIONALES		51.200		
228.02	Docencia	50.000			
228.03	Trabajos técnicos y de colaboración	1.200			
23	INDEMNIZ. POR RAZÓN DE SERVICIO			23.300	
230	DIETAS		1.100		
230.00	Dietas U.A.	1.100			
231	LOCOMOCIÓN		22.200		
231.00	Locomoción U.A.	22.200			
4	TRANSFERENCIAS CORRIENTES				1.405.165
48	A FAMILIAS E INSTITUC. SIN FINES DE LUCRO			1.405.165	
480	BECAS DE FORMACIÓN		57.420		
480.00	Becas de formación	57.420			
481	OTRAS TRANSF. A FAMILIAS SIN FINES DE LUCRO		1.345.745		
481.03	Para programas de movilidad de docentes	18.500			
481.04	Para becarios de programas eurocomunitarios	1.300.405			
481.20	Para becarios programas prácticas en empresas	23.840			
481.21	Para personal docente y no docente para formación	3.000			
483	A ORGANISMOS E INSTIT. SIN FINES DE LUCRO		2.000		
483.05	A asociaciones de alumnos	2.000			

PRESUPUESTO DE INGRESOS AÑO 2011

PROGRAMA PRESUPUESTARIO PROPIO: K - RELACIONES INTERNACIONALES

CENTRO DE COSTE: K500 AMÉRICA LATINA Y COOPERACIÓN

TOTAL 321.000

COD.	EXPLICACIÓN DEL INGRESO	SUBCONCEP.	CONCEPTO	ARTÍCULO	CAPÍTULO
4	TRANSFERENCIAS CORRIENTES				321.000
40	DE LA ADMINISTRACIÓN DEL ESTADO			6.000	
401	DE OTROS DEPARTAMENTOS MINISTERIALES		6.000		
401.04	De la AECI	6.000			
45	DE COMUNIDADES AUTÓNOMAS			15.000	
450	DE LA COMUNIDAD AUTÓNOMA DE MADRID		15.000		
450.09	Otras subvenciones	15.000			
49	DEL EXTERIOR			300.000	
499	TRANSF. CORRIENTES DEL EXTERIOR (OTRAS)		300.000		
499.00	De la Secretaría de Estado de Educación Superior (República Dominicana)	300.000			

PRESUPUESTO DE GASTOS AÑO 2011

PROGRAMA PRESUPUESTARIO PROPIO: K - RELACIONES INTERNACIONALES

CENTRO DE COSTE: K500 AMÉRICA LATINA Y COOPERACIÓN

TOTAL 803.420

COD.	EXPLICACIÓN DEL GASTO	SUBCONCEP.	CONCEPTO	ARTÍCULO	CAPÍTULO
2	GASTOS CORRIENTES EN BIENES Y SERVICIOS				56.000
22	MATERIAL, SUMINISTROS Y OTROS			35.000	
220	MATERIAL DE OFICINA		10.000		
220.00	Ordinario no inventariable	3.000			
220.01	Prensa, revistas, libros y otras publicaciones	2.000			
220.09	Otro material no inventariable	5.000			
226	GASTOS DIVERSOS		25.000		
226.01	Atenciones protocolarias y representativas	5.000			
226.04	Nuevos programas	10.000			
226.06	Reuniones y conferencias	10.000			
23	INDEMNIZ. POR RAZÓN DE SERVICIO			21.000	
230	DIETAS		7.000		
230.00	Dietas U.A.	7.000			
231	LOCOMOCIÓN		14.000		
231.00	Locomoción U.A.	14.000			
4	TRANSFERENCIAS CORRIENTES				747.420
48	A FAMILIAS E INSTITUC. SIN FINES DE LUCRO			179.420	
480	BECAS DE FORMACIÓN		13.420		
480.00	Becas de formación	13.420			
481	OTRAS TRANSF. A FAMILIAS SIN FINES DE LUCRO		166.000		
481.09	Otras transferencias varias	6.000			
481.16	Becas Miguel de Cervantes	100.000			
481.24	Oficina Universidad en Chile	24.000			
481.25	Oficina Universidad en Méjico	36.000			
49	AL EXTERIOR			568.000	
490	CONVENIOS DE COOPERACIÓN		568.000		
490.01	Convenio AECI	7.000			
490.02	Cátedra UNESCO de Educación Superior	5.000			
490.03	Cátedra UNESCO de Estudios Afroibericoamericanos	5.000			
490.06	Convenio Estación Biológica GAIA-BRIBRI (Costa Rica)	6.000			
490.08	Programa con República Dominicana	300.000			
490.12	Programa de sensibilización (punto de información al voluntariado)	15.000			
490.25	Convocatoria para programas de cooperación	230.000			



PROGRAMA L - INFRAESTRUCTURAS Y EQUIPAMIENTO

L000 OBRA NUEVA
L010 OBRAS RMS
L200 PROYECTOS DE OBRAS
L210 OFICINA TECNOLÓGICA
L220 SERVICIO TÉCNICO DE MEDIOAMBIENTE
L230 SERVICIO DE SALUD LABORAL Y PREVENCIÓN
L300 EQUIPAMIENTO INFORMÁTICO
L310 EQUIPAMIENTO DOCENTE Y ADMINISTRATIVO
L320 MANTENIMIENTO Y SEGURIDAD
L400 REAL JARDÍN BOTÁNICO JUAN CARLOS I
L410 PROGRAMA EDUCATIVO DEL JARDÍN BOTÁNICO
L900 BIBLIOTECA EN CUARTELES



PRESUPUESTO DE 2011

PROGRAMAS PROPIOS: L - INFRAESTRUCTURAS Y EQUIPAMIENTO

RESUMEN POR CENTROS DE COSTE

CENTRO DE COSTE	GASTOS	INGRESOS	GASTO NETO
L - INFRAESTRUCTURAS Y EQUIPAMIENTO	10.581.984	8.825.115	1.756.869
L000 OBRA NUEVA	1.000.000	0	1.000.000
L010 OBRAS RMS	1.450.000	1.450.000	0
L200 OFICINA DE PROYECTOS	215.460	195.000	20.460
L210 OFICINA TECNOLÓGICA	440.922	0	440.922
L220 SERVICIO TÉCNICO DE MEDIOAMBIENTE	117.015	0	117.015
L230 SERVICIO DE SALUD LABORAL Y PREVENCIÓN	209.986	0	209.986
L300 EQUIPAMIENTO INFORMÁTICO	239.741	371.255	-131.514
L310 EQUIPAMIENTO DOCENTE Y ADMINISTRATIVO	125.000	25.000	100.000
L320 MANTENIMIENTO Y SEGURIDAD	200.000	200.000	0
L400 REAL JARDÍN BOTÁNICO JUAN CARLOS I	0	0	0
L410 PROGRAMA EDUCATIVO DEL JARDÍN BOTÁNICO	83.860	83.860	0
L900 BIBLIOTECA EN CUARTELES	6.500.000	6.500.000	0



PRESUPUESTO DE GASTOS AÑO 2011

PROGRAMA PRESUPUESTARIO PROPIO: L - INFRAESTRUCTURAS Y EQUIPAMIENTO

CENTRO DE COSTE: L000 OBRA NUEVA

TOTAL 1.000.000

COD.	EXPLICACIÓN DEL GASTO	SUBCONCEP.	CONCEPTO	ARTÍCULO	CAPÍTULO
6	INVERSIONES REALES				1.000.000
62	INV. NUEVA ASOCIADA AL FUNCION. OPERATIVO DE LOS SERVICIOS			1.000.000	
623	MOBILIARIO Y ENSERES		900.000		
623.06	Mobiliario Edificio Polivalente	900.000			
624	EQUIPOS PARA PROCESOS DE INFORMACIÓN		100.000		
624.00	Equipos informáticos adquisición	100.000			

PRESUPUESTO DE INGRESOS AÑO 2011

PROGRAMA PRESUPUESTARIO PROPIO: L - INFRAESTRUCTURAS Y EQUIPAMIENTO

CENTRO DE COSTE: L010 OBRAS RMS

TOTAL 1.450.000

COD.	EXPLICACIÓN DEL INGRESO	SUBCONCEP.	CONCEPTO	ARTÍCULO	CAPÍTULO
7	TRANSFERENCIAS DE CAPITAL				1.450.000
75	DE COMUNIDADES AUTÓNOMAS			1.450.000	
750	DE LA C.M. PARA INFRAESTRUCTURA GENERAL		1.450.000		
750.00	De la C.M. para infraestructura	1.450.000			

PRESUPUESTO DE GASTOS AÑO 2011

PROGRAMA PRESUPUESTARIO PROPIO: L - INFRAESTRUCTURAS Y EQUIPAMIENTO

CENTRO DE COSTE: L010 OBRAS RMS

TOTAL 1.450.000

COD.	EXPLICACIÓN DEL GASTO	SUBCONCEP.	CONCEPTO	ARTÍCULO	CAPÍTULO
6	INVERSIONES REALES				1.450.000
62	INV. NUEVA ASOCIADA AL FUNCION. OPERATIVO DE LOS SERVICIOS			1.450.000	
620	INVERSIONES NUEVAS ASOCIADAS AL FUNCIONAMIENTO OPERATIVO DE EDIFICIOS		1.150.000		
620.86	Aulas de Bolonia	350.000			
620.90	Puesta a punto de edificios	800.000			
621	MAQUINARIA, INSTALACIONES Y UTILLAJE		300.000		
621.90	Puesta a punto de instalaciones	300.000			

PRESUPUESTO DE INGRESOS AÑO 2011

PROGRAMA PRESUPUESTARIO PROPIO: L - INFRAESTRUCTURAS Y EQUIPAMIENTO

CENTRO DE COSTE: L200 OFICINA DE PROYECTOS

TOTAL 195.000

COD.	EXPLICACIÓN DEL INGRESO	SUBCONCEP.	CONCEPTO	ARTÍCULO	CAPÍTULO
7	TRANSFERENCIAS DE CAPITAL				195.000
75	DE COMUNIDADES AUTÓNOMAS			195.000	
750	DE LA C.M. PARA INFRAESTRUCTURA GENERAL		195.000		
750.00	De la C.M. para infraestructura	195.000			

PRESUPUESTO DE GASTOS AÑO 2011

PROGRAMA PRESUPUESTARIO PROPIO: L - INFRAESTRUCTURAS Y EQUIPAMIENTO

CENTRO DE COSTE: L200 OFICINA DE PROYECTOS

TOTAL 215.460

COD.	EXPLICACIÓN DEL GASTO	SUBCONCEP.	CONCEPTO	ARTÍCULO	CAPÍTULO
4	TRANSFERENCIAS CORRIENTES				20.460
48	A FAMILIAS E INSTITUC. SIN FINES DE LUCRO			20.460	
480	BECAS DE FORMACIÓN		20.460		
480.00	Becas de formación	20.460			
6	INVERSIONES REALES				195.000
62	INV. NUEVA ASOCIADA AL FUNCION. OPERATIVO DE LOS SERVICIOS			195.000	
620	INVERSIONES NUEVAS ASOCIADAS AL FUNCIONAMIENTO OPERATIVO DE EDIFICIOS		195.000		
620.22	Equipos técnicos de proyectos	195.000			



PRESUPUESTO DE GASTOS AÑO 2011

PROGRAMA PRESUPUESTARIO PROPIO: L - INFRAESTRUCTURAS Y EQUIPAMIENTO

CENTRO DE COSTE: L210 OFICINA TECNOLÓGICA

TOTAL 440.922

COD.	EXPLICACIÓN DEL GASTO	SUBCONCEP.	CONCEPTO	ARTÍCULO	CAPÍTULO
4	TRANSFERENCIAS CORRIENTES				40.920
48	A FAMILIAS E INSTITUC. SIN FINES DE LUCRO			40.920	
480	BECAS DE FORMACIÓN		40.920		
480.00	Becas de formación	40.920			
6	INVERSIONES REALES				400.002
62	INV. NUEVA ASOCIADA AL FUNCION. OPERATIVO DE LOS SERVICIOS			400.002	
620	INVERSIONES NUEVAS ASOCIADAS AL FUNCIONAMIENTO OPERATIVO DE EDIFICIOS		218.536		
620.22	Equipos técnicos de proyectos	218.536			
624	EQUIPOS PARA PROCESOS DE INFORMACIÓN		181.466		
624.91	Plan tecnológico	181.466			



PRESUPUESTO DE GASTOS AÑO 2011

PROGRAMA PRESUPUESTARIO PROPIO: L - INFRAESTRUCTURAS Y EQUIPAMIENTO

CENTRO DE COSTE: L220 SERVICIO TÉCNICO DE MEDIOAMBIENTE

TOTAL 117.015

COD.	EXPLICACIÓN DEL GASTO	SUBCONCEP.	CONCEPTO	ARTÍCULO	CAPÍTULO
2	GASTOS CORRIENTES EN BIENES Y SERVICIOS				90.375
20	ARRENDAMIENTOS			6.000	
203	ARRENDAM. MAQUI., INSTA. Y UTILLAJE		6.000		
203.00	Arrendamiento de maquinaria, instalaciones y utillaje	6.000			
21	REPARACIÓN, MANT. Y CONSERVACIÓN			12.550	
210	INFRAEST. Y BIENES NATURALES		2.000		
210.00	Reparación, mantenimiento y conservación de bienes naturales	2.000			
214	ELEMENTOS DE TRANSPORTE		2.550		
214.00	Elementos de transporte	2.550			
217	INSTALACIONES TÉCNICAS		8.000		
217.00	Instalaciones técnicas	8.000			
22	MATERIAL, SUMINISTROS Y OTROS			68.850	
220	MATERIAL DE OFICINA		9.700		
220.00	Ordinario no inventariable	3.000			
220.03	Fotocopias	5.000			
220.09	Otro material no inventariable	1.700			
221	SUMINISTROS		36.000		
221.03	Combustibles	6.000			
221.09	Otros suministros	30.000			
222	COMUNICACIONES		4.000		
222.00	Telefónicas	3.000			
222.05	Mensajería	1.000			
224	PRIMAS DE SEGUROS		2.975		
224.00	Primas de seguros	2.975			
226	GASTOS DIVERSOS		2.000		
226.09	Otros	2.000			
227	TRABAJOS REALIZADOS POR EMPRESAS		14.175		
227.00	Limpieza y aseo	2.125			
227.01	Seguridad	2.000			
227.06	Estudios y trabajos técnicos	7.050			
227.09	Artes gráficas	3.000			
23	INDEMNIZ. POR RAZÓN DE SERVICIO			2.975	
230	DIETAS		850		
230.00	Dietas U.A.	850			
231	LOCOMOCIÓN		2.125		
231.00	Locomoción U.A.	2.125			
4	TRANSFERENCIAS CORRIENTES				13.640
48	A FAMILIAS E INSTITUC. SIN FINES DE LUCRO			13.640	
480	BECAS DE FORMACIÓN		13.640		
480.00	Becas de formación	13.640			
6	INVERSIONES REALES				13.000
62	INV. NUEVA ASOCIADA AL FUNCION. OPERATIVO DE LOS SERVICIOS			13.000	
621	MAQUINARIA, INSTALACIONES Y UTILLAJE		10.000		
621.00	Maquinaria	10.000			
626	FONDOS BIBLIOGRÁFICOS		3.000		
626.00	Libros	3.000			



PRESUPUESTO DE GASTOS AÑO 2011

PROGRAMA PRESUPUESTARIO PROPIO: L - INFRAESTRUCTURAS Y EQUIPAMIENTO

CENTRO DE COSTE: L230 SERVICIO DE SALUD LABORAL Y PREVENCIÓN

TOTAL 209.986

COD.	EXPLICACIÓN DEL GASTO	SUBCONCEP.	CONCEPTO	ARTÍCULO	CAPÍTULO
2	GASTOS CORRIENTES EN BIENES Y SERVICIOS				196.346
22	MATERIAL, SUMINISTROS Y OTROS			196.346	
226	GASTOS DIVERSOS		29.047		
226.09	Otros	20.000			
226.30	Material médico de asistencia	9.047			
227	TRABAJOS REALIZADOS POR EMPRESAS		167.299		
227.06	Estudios y trabajos técnicos	126.299			
227.28	Análisis clínicos	41.000			
4	TRANSFERENCIAS CORRIENTES				13.640
48	A FAMILIAS E INSTITUC. SIN FINES DE LUCRO			13.640	
480	BECAS DE FORMACIÓN		13.640		
480.00	Becas de formación	13.640			

PRESUPUESTO DE INGRESOS AÑO 2011

PROGRAMA PRESUPUESTARIO PROPIO: L - INFRAESTRUCTURAS Y EQUIPAMIENTO

CENTRO DE COSTE: L300 EQUIPAMIENTO INFORMÁTICO

TOTAL 371.255

COD.	EXPLICACIÓN DEL INGRESO	SUBCONCEP.	CONCEPTO	ARTÍCULO	CAPÍTULO
7	TRANSFERENCIAS DE CAPITAL				371.255
74	DE EMPRESAS PÚBLICAS Y OTROS ENTES PÚBLICOS			371.255	
742	DE OTRAS EMPRESAS PÚBLICAS		371.255		
742.00	Plan Avanza	45.455			
742.01	Profesionales Diitales	325.800			

PRESUPUESTO DE GASTOS AÑO 2011

PROGRAMA PRESUPUESTARIO PROPIO: L - INFRAESTRUCTURAS Y EQUIPAMIENTO

CENTRO DE COSTE: L300 EQUIPAMIENTO INFORMÁTICO

TOTAL 239.741

COD.	EXPLICACIÓN DEL GASTO	SUBCONCEP.	CONCEPTO	ARTÍCULO	CAPÍTULO
6	INVERSIONES REALES				239.741
62	INV. NUEVA ASOCIADA AL FUNCION. OPERATIVO DE LOS SERVICIOS			239.741	
624	EQUIPOS PARA PROCESOS DE INFORMACIÓN		239.741		
624.03	Nuevas funcionalidades	100.000			
624.80	Renovación de equipos informáticos. Renting	139.741			

PRESUPUESTO DE INGRESOS AÑO 2011

PROGRAMA PRESUPUESTARIO PROPIO: L - INFRAESTRUCTURAS Y EQUIPAMIENTO

CENTRO DE COSTE: L310 EQUIPAMIENTO DOCENTE Y ADMINISTRATIVO

TOTAL 25.000

COD.	EXPLICACIÓN DEL INGRESO	SUBCONCEP.	CONCEPTO	ARTÍCULO	CAPÍTULO
7	TRANSFERENCIAS DE CAPITAL				25.000
75	DE COMUNIDADES AUTÓNOMAS			25.000	
750	DE LA C.M. PARA INFRAESTRUCTURA GENERAL		25.000		
750.00	De la C.M. para infraestructura	25.000			

PRESUPUESTO DE GASTOS AÑO 2011

PROGRAMA PRESUPUESTARIO PROPIO: L - INFRAESTRUCTURAS Y EQUIPAMIENTO

CENTRO DE COSTE: L310 EQUIPAMIENTO DOCENTE Y ADMINISTRATIVO

TOTAL 125.000

COD.	EXPLICACIÓN DEL GASTO	SUBCONCEP.	CONCEPTO	ARTÍCULO	CAPÍTULO
6	INVERSIONES REALES				125.000
62	INV. NUEVA ASOCIADA AL FUNCION. OPERATIVO DE LOS SERVICIOS			125.000	
623	MOBILIARIO Y ENSERES		125.000		
623.99	Otros equipamientos	125.000			

PRESUPUESTO DE INGRESOS AÑO 2011

PROGRAMA PRESUPUESTARIO PROPIO: L - INFRAESTRUCTURAS Y EQUIPAMIENTO

CENTRO DE COSTE: L320 MANTENIMIENTO Y SEGURIDAD

TOTAL 200.000

COD.	EXPLICACIÓN DEL INGRESO	SUBCONCEP.	CONCEPTO	ARTÍCULO	CAPÍTULO
7	TRANSFERENCIAS DE CAPITAL				200.000
75	DE COMUNIDADES AUTÓNOMAS			200.000	
750	DE LA C.M. PARA INFRAESTRUCTURA GENERAL		200.000		
750.00	De la C.M. para infraestructura	200.000			

PRESUPUESTO DE GASTOS AÑO 2011

PROGRAMA PRESUPUESTARIO PROPIO: L - INFRAESTRUCTURAS Y EQUIPAMIENTO

CENTRO DE COSTE: L320 MANTENIMIENTO Y SEGURIDAD

TOTAL 200.000

COD.	EXPLICACIÓN DEL GASTO	SUBCONCEP.	CONCEPTO	ARTÍCULO	CAPÍTULO
2	GASTOS CORRIENTES EN BIENES Y SERVICIOS				200.000
21	REPARACIÓN, MANT. Y CONSERVACIÓN			200.000	
212	EDIFICIOS Y OTRAS CONSTRUCCIONES		200.000		
212.00	Edificios y otras construcciones	200.000			

PRESUPUESTO DE INGRESOS AÑO 2011

PROGRAMA PRESUPUESTARIO PROPIO: L - INFRAESTRUCTURAS Y EQUIPAMIENTO

CENTRO DE COSTE: L410 PROGRAMA EDUCATIVO DEL JARDÍN BOTÁNICO

TOTAL **83.860**

COD.	EXPLICACIÓN DEL INGRESO	SUBCONCEP.	CONCEPTO	ARTÍCULO	CAPÍTULO
3	TASAS, PRECIOS PÚBLICOS Y OTROS INGRESOS				77.860
30	VENTA DE BIENES			11.000	
300	VENTA DE PUBLICACIONES		8.000		
300.01	Al exterior	8.000			
303	VENTA DE PRODUCTOS DE JARDINERÍA		3.000		
303.00	Venta de productos de jardinería	3.000			
31	PRECIOS PÚBLICOS			66.860	
313	DERECHOS MATRÍCULA CURSOS Y SEMINARIOS		66.860		
313.18	Cursos Diversos	66.860			
4	TRANSFERENCIAS CORRIENTES				6.000
45	DE COMUNIDADES AUTÓNOMAS			6.000	
450	DE LA COMUNIDAD AUTÓNOMA DE MADRID		6.000		
450.09	Otras subvenciones	6.000			

PRESUPUESTO DE GASTOS AÑO 2011

PROGRAMA PRESUPUESTARIO PROPIO: L - INFRAESTRUCTURAS Y EQUIPAMIENTO

CENTRO DE COSTE: L410 PROGRAMA EDUCATIVO DEL JARDÍN BOTÁNICO

TOTAL 83.860

COD.	EXPLICACIÓN DEL GASTO	SUBCONCEP.	CONCEPTO	ARTÍCULO	CAPÍTULO
2	GASTOS CORRIENTES EN BIENES Y SERVICIOS				29.300
22	MATERIAL, SUMINISTROS Y OTROS			29.300	
221	SUMINISTROS		6.800		
221.09	Otros suministros	6.800			
224	PRIMAS DE SEGUROS		1.500		
224.00	Primas de seguros	1.500			
226	GASTOS DIVERSOS		6.000		
226.09	Otros	6.000			
227	TRABAJOS REALIZADOS POR EMPRESAS		10.000		
227.12	Servicios de transporte, alojamiento, manutención y otros	10.000			
228	TRABAJOS REALIZADOS POR PROFESIONALES		5.000		
228.03	Trabajos técnicos y de colaboración	5.000			
4	TRANSFERENCIAS CORRIENTES				54.560
48	A FAMILIAS E INSTITUC. SIN FINES DE LUCRO			54.560	
480	BECAS DE FORMACIÓN		54.560		
480.00	Becas de formación	54.560			

PRESUPUESTO DE INGRESOS AÑO 2011

PROGRAMA PRESUPUESTARIO PROPIO: L - INFRAESTRUCTURAS Y EQUIPAMIENTO

CENTRO DE COSTE: L900 BIBLIOTECA EN CUARTELES

TOTAL 6.500.000

COD.	EXPLICACIÓN DEL INGRESO	SUBCONCEP.	CONCEPTO	ARTÍCULO	CAPÍTULO
7	TRANSFERENCIAS DE CAPITAL				6.500.000
74	DE EMPRESAS PÚBLICAS Y OTROS ENTES PÚBLICOS			6.500.000	
740	TRANSFERENCIAS DE CARÁCTER GENERAL		6.500.000		
740.01	Consortio Urbanístico "La Garena"	6.500.000			

PRESUPUESTO DE GASTOS AÑO 2011

PROGRAMA PRESUPUESTARIO PROPIO: L - INFRAESTRUCTURAS Y EQUIPAMIENTO

CENTRO DE COSTE: L900 BIBLIOTECA EN CUARTELES

TOTAL 6.500.000

COD.	EXPLICACIÓN DEL GASTO	SUBCONCEP.	CONCEPTO	ARTÍCULO	CAPÍTULO
6	INVERSIONES REALES				6.500.000
62	INV. NUEVA ASOCIADA AL FUNCION. OPERATIVO DE LOS SERVICIOS			6.500.000	
620	INVERSIONES NUEVAS ASOCIADAS AL FUNCIONAMIENTO OPERATIVO DE EDIFICIOS		6.500.000		
620.19	Obras cuarteles del Príncipe y Lepanto	6.500.000			



PROGRAMA M - INVESTIGACIÓN

M000 PROMOCIÓN PROPIA
M010 MANTENIMIENTO Y CONSERVACIÓN
M020 FINANCIACIÓN EXTERNA
M070 CONTRATO PROGRAMA-CAM
M450 CENTRO DE EXPERIMENTACIÓN ANIMAL
M460 CENTRO DE TECNOLOGÍA DE ALIMENTOS
M480 GABINETE DE DIBUJO Y FOTOGRAFÍA CIENTÍFICA
M490 INSTALACIÓN RADIATIVA
M500 MICROSCOPIA ELECTRÓNICA
M510 TALLER DE VIDRIO
M520 UNIDAD DE BIOLOGÍA MOLECULAR
M540 UNIDAD DE CULTIVO
M570 PLANTA PILOTO DE QUÍMICA FINA
M580 UNIDAD DE INSTRUMENTACIÓN CIENTÍFICA
M660 CENTRO DE ALTA TECNOLOGÍA Y HOMOLOGACIÓN



PRESUPUESTO DE 2011

PROGRAMAS PROPIOS: M - INVESTIGACIÓN

RESUMEN POR CENTROS DE COSTE

CENTRO DE COSTE	GASTOS	INGRESOS	GASTO NETO
M - INVESTIGACIÓN	22.009.276	19.351.151	2.658.125
M000 PROMOCIÓN PROPIA	4.793.287	1.250.328	3.542.959
M010 MANTENIMIENTO Y CONSERVACIÓN	150.000	1.472.195	-1.322.195
M020 FINANCIACIÓN EXTERNA	15.862.658	15.862.658	0
M070 CONTRATO PROGRAMA-CAM	600.000	300.000	300.000
M450 CENTRO DE EXPERIMENTACIÓN ANIMAL	26.770	26.770	0
M460 CENTRO DE TECNOLOGÍA DE ALIMENTOS	49.250	49.250	0
M480 GABINETE DE DIBUJO Y FOTOGRAFÍA CIENTÍFICA	17.510	18.160	-650
M490 INSTALACIÓN RADIATIVA	41.620	28.880	12.740
M500 MICROSCOPIA ELECTRÓNICA	1.820	1.820	0
M510 TALLER DE VIDRIO	38.950	38.950	0
M520 UNIDAD DE BIOLOGÍA MOLECULAR	51.890	51.890	0
M540 UNIDAD DE CULTIVO	16.350	16.350	0
M570 PLANTA PILOTO DE QUÍMICA FINA	107.511	58.900	48.611
M580 UNIDAD DE INSTRUMENTACIÓN CIENTÍFICA	160.100	130.000	30.100
M660 CENTRO DE ALTA TECNOLOGÍA Y HOMOLOGACIÓN	91.560	45.000	46.560

PRESUPUESTO DE INGRESOS AÑO 2011

PROGRAMA PRESUPUESTARIO PROPIO: M - INVESTIGACIÓN

CENTRO DE COSTE: M000 PROMOCIÓN PROPIA

TOTAL **1.250.328**

COD.	EXPLICACIÓN DEL INGRESO	SUBCONCEP.	CONCEPTO	ARTÍCULO	CAPÍTULO
7	TRANSFERENCIAS DE CAPITAL				1.250.328
70	DE LA ADMINISTRACIÓN DEL ESTADO			904.773	
703	DEL MINISTERIO DE CIENCIA E INNOVACIÓN		904.773		
703.12	Ramón y Cajal	507.606			
703.15	Personal contratado Juan de la Cierva	199.101			
703.18	Contratados Técnicos de Apoyo	198.066			
74	DE EMPRESAS PÚBLICAS Y OTROS ENTES PÚBLICOS			10.950	
741	TRANSFERENCIAS PARA INVESTIGACIÓN		10.950		
741.09	Otras transferencias de investigación	10.950			
75	DE COMUNIDADES AUTÓNOMAS			334.605	
751	DE LA C.M. PARA INVESTIGACIÓN		334.605		
751.04	Becas Finnova	59.783			
751.12	Personal contratado de apoyo a la investigación	158.461			
751.13	Personal contratado FINNOVA II	44.174			
751.16	Complemento Autonómico Ramón y Cajal	72.187			

PRESUPUESTO DE GASTOS AÑO 2011

PROGRAMA PRESUPUESTARIO PROPIO: M - INVESTIGACIÓN

CENTRO DE COSTE: M000 PROMOCIÓN PROPIA

TOTAL 4.793.287

COD.	EXPLICACIÓN DEL GASTO	SUBCONCEP.	CONCEPTO	ARTÍCULO	CAPÍTULO
6	INVERSIONES REALES				4.793.287
64	GASTOS EN INVESTIGACIÓN Y DESARROLLO			4.793.287	
640	GASTOS DE PERSONAL EN I+D		2.376.551		
640.03	Personal investigador contratado por convenio (Ramón y Cajal)	678.151			
640.05	Personal Laboral investigación (Juan de la Cierva)	220.395			
640.06	Personal contratado PIF (MEC)	512.642			
640.07	Personal investigador de apoyo C.M.	210.754			
640.08	Personal contrato FINNOVA	111.627			
640.14	Personal contratado técnicos de apoyo M.I.C.IN.	319.792			
640.17	Personal Contratado Postdoctorales	323.190			
643	MATERIAL, SUMINISTROS Y OTROS		125.000		
643.07	Reuniones y conferencias	50.000			
643.12	Tributos	25.000			
643.13	Gastos diversos	50.000			
645	TRANSFERENCIAS CORRIENTES		1.064.083		
645.02	Becarios de investigación de la Univ. de Alcalá	364.747			
645.07	Movilidad personal investigador Espacio Europeo	200.000			
645.09	Bolsas de viaje	55.860			
645.11	Otras transferencias	34.100			
645.15	Seguro de becarios	15.000			
645.22	Becas de iniciación	26.100			
645.23	Premios "Jóvenes Investigadores"	12.000			
645.25	Becas Servicio de Gestión de la Investigación	37.510			
645.27	Ayudas de iniciación a la actividad investigadora	199.200			
645.32	Becarios FINNOVA I CM	119.566			
649	GASTOS ASOCIADOS AL DESARROLLO DE LA INVESTIGACIÓN		1.227.653		
649.03	Financiación Proyectos Puente	25.000			
649.05	Ayudas para la preparación de proyectos europeos	10.000			
649.26	Reparto Fondos de investigación	1.192.653			

PRESUPUESTO DE INGRESOS AÑO 2011

PROGRAMA PRESUPUESTARIO PROPIO: M - INVESTIGACIÓN

CENTRO DE COSTE: M010 MANTENIMIENTO Y CONSERVACIÓN

TOTAL **1.472.195**

COD.	EXPLICACIÓN DEL INGRESO	SUBCONCEP.	CONCEPTO	ARTÍCULO	CAPÍTULO
3	TASAS, PRECIOS PÚBLICOS Y OTROS INGRESOS				492.761
31	PRECIOS PÚBLICOS			492.761	
317	SERVICIOS PRESTADOS POR C. DE INVESTIGACIÓN DE LA U.A.H.		492.761		
317.00	A centros y servicios universitarios	492.761			
7	TRANSFERENCIAS DE CAPITAL				979.434
70	DE LA ADMINISTRACIÓN DEL ESTADO			739.349	
703	DEL MINISTERIO DE CIENCIA E INNOVACIÓN		731.043		
703.02	Anualidades de Proyectos	731.043			
709	DE OTROS DEPARTAMENTOS MINISTERIALES		8.306		
709.00	Anualidades de proyectos	8.306			
74	DE EMPRESAS PÚBLICAS Y OTROS ENTES PÚBLICOS			128.732	
741	TRANSFERENCIAS PARA INVESTIGACIÓN		128.732		
741.01	Anualidades de proyectos	128.732			
75	DE COMUNIDADES AUTÓNOMAS			7.504	
759	DE OTRAS COMUNIDADES AUTÓNOMAS		7.504		
759.02	Anualidades de proyectos	7.504			
77	DE EMPRESAS PRIVADAS			27.842	
771	TRANSFERENCIAS PARA INVESTIGACIÓN		27.842		
771.01	Anualidades de proyectos	27.842			
78	TRANSFERENCIAS DE CAPITAL DE FAMILIAS E INST. SIN FINES DE LUCRO			9.200	
781	TRANSFERENCIAS PARA INVESTIGACIÓN		9.200		
781.02	Gastos generales	9.200			
79	DEL EXTERIOR			66.807	
791	TRASFERENCIAS PARA INVESTIGACIÓN		66.807		
791.01	Anualidades de proyectos	66.807			

PRESUPUESTO DE GASTOS AÑO 2011

PROGRAMA PRESUPUESTARIO PROPIO: M - INVESTIGACIÓN

CENTRO DE COSTE: M010 MANTENIMIENTO Y CONSERVACIÓN

TOTAL 150.000

COD.	EXPLICACIÓN DEL GASTO	SUBCONCEP.	CONCEPTO	ARTÍCULO	CAPÍTULO
6	INVERSIONES REALES				150.000
64	GASTOS EN INVESTIGACIÓN Y DESARROLLO			150.000	
642	REPARACIÓN, MANTENIMIENTO Y CONSERVACIÓN		150.000		
642.01	De equipos de investigación	150.000			

PRESUPUESTO DE INGRESOS AÑO 2011

PROGRAMA PRESUPUESTARIO PROPIO: M - INVESTIGACIÓN

CENTRO DE COSTE: M020 FINANCIACIÓN EXTERNA

TOTAL **15.862.658**

COD.	EXPLICACIÓN DEL INGRESO	SUBCONCEP.	CONCEPTO	ARTÍCULO	CAPÍTULO
3	TASAS, PRECIOS PÚBLICOS Y OTROS INGRESOS				4.859.170
31	PRECIOS PÚBLICOS			4.859.170	
317	SERVICIOS PRESTADOS POR C. DE INVESTIGACIÓN DE LA U.A.H.		4.859.170		
317.01	Al exterior	4.859.170			
7	TRANSFERENCIAS DE CAPITAL				11.003.488
70	DE LA ADMINISTRACIÓN DEL ESTADO			7.539.745	
700	DEL MINISTERIO DE EDUCACIÓN		620.399		
700.05	Sabáticos	32.400			
700.11	Estancias cortas de becarios	72.240			
700.14	Contratados FPU	404.011			
700.18	Becas FPU	91.748			
700.19	Ayuda de gestión becas FPU	20.000			
703	DEL MINISTERIO DE CIENCIA E INNOVACIÓN		6.846.672		
703.02	Anualidades de Proyectos	6.396.626			
703.16	Ayuda de gestión Becas FPI	14.200			
703.19	Contratados FPI	268.887			
703.20	Estancias breves de becarios FPI	74.200			
703.22	Contratados postdoctorales en el extranjero	92.759			
709	DE OTROS DEPARTAMENTOS MINISTERIALES		72.674		
709.00	Anualidades de proyectos	72.674			
74	DE EMPRESAS PÚBLICAS Y OTROS ENTES PÚBLICOS			1.158.867	
741	TRANSFERENCIAS PARA INVESTIGACIÓN		1.158.867		
741.01	Anualidades de proyectos	1.158.867			
75	DE COMUNIDADES AUTÓNOMAS			911.958	
751	DE LA C.M. PARA INVESTIGACIÓN		686.834		
751.01	Anualidades de proyectos	426.834			
751.15	Programa I3	260.000			
752	DE CASTILLA- LA MANCHA PARA INFRAESTRUCTURA GENERAL		225.124		
752.02	Anualidades de proyectos	140.691			
752.03	Contratos personal investigador	42.340			
752.04	Contratados postdoctorales en el extranjero	42.093			
77	DE EMPRESAS PRIVADAS			522.046	
771	TRANSFERENCIAS PARA INVESTIGACIÓN		522.046		
771.01	Anualidades de proyectos	522.046			
79	DEL EXTERIOR			870.872	
791	TRANSFERENCIAS PARA INVESTIGACIÓN		870.872		
791.01	Anualidades de proyectos	870.872			

PRESUPUESTO DE GASTOS AÑO 2011

PROGRAMA PRESUPUESTARIO PROPIO: M - INVESTIGACIÓN

CENTRO DE COSTE: M020 FINANCIACIÓN EXTERNA

TOTAL 15.862.658

COD.	EXPLICACIÓN DEL GASTO	SUBCONCEP.	CONCEPTO	ARTÍCULO	CAPÍTULO
6	INVERSIONES REALES				15.862.658
64	GASTOS EN INVESTIGACIÓN Y DESARROLLO			15.862.658	
640	GASTOS DE PERSONAL EN I+D		884.292		
640.06	Personal contratado PIF (MEC)	672.899			
640.10	Personal contratado C. Castilla-La Mancha	42.340			
640.16	Ayuda gestión de becas FPI-FPU	34.200			
640.18	Personal contratado postdoctoral en el extranjero (MICINN)	92.759			
640.19	Personal contratado postdoctoral en el extranjero (MICINN)	42.094			
645	TRANSFERENCIAS CORRIENTES		270.588		
645.08	Estancias de becarios FPI MICINN en el extranjero	74.200			
645.10	Sabáticos	32.400			
645.29	Becas FPU del ME	91.748			
645.30	Estancias de Becario FPU ME en el extranjero	72.240			
649	GASTOS ASOCIADOS AL DESARROLLO DE LA INVESTIGACIÓN		14.707.778		
649.00	Gastos asociados al desarrollo de la investigación	14.447.778			
649.27	Programa I3 DGUI C.M	260.000			

PRESUPUESTO DE INGRESOS AÑO 2011

PROGRAMA PRESUPUESTARIO PROPIO: M - INVESTIGACIÓN

CENTRO DE COSTE: M070 CONTRATO PROGRAMA-CAM

TOTAL 300.000

COD.	EXPLICACIÓN DEL INGRESO	SUBCONCEP.	CONCEPTO	ARTÍCULO	CAPÍTULO
7	TRANSFERENCIAS DE CAPITAL				300.000
75	DE COMUNIDADES AUTÓNOMAS			300.000	
751	DE LA C.M. PARA INVESTIGACIÓN		300.000		
751.10	Contrato Programa de investigación	300.000			

PRESUPUESTO DE GASTOS AÑO 2011

PROGRAMA PRESUPUESTARIO PROPIO: M - INVESTIGACIÓN

CENTRO DE COSTE: M070 CONTRATO PROGRAMA-CAM

TOTAL 600.000

COD.	EXPLICACIÓN DEL GASTO	SUBCONCEP.	CONCEPTO	ARTÍCULO	CAPÍTULO
6	INVERSIONES REALES				600.000
64	GASTOS EN INVESTIGACIÓN Y DESARROLLO			600.000	
649	GASTOS ASOCIADOS AL DESARROLLO DE LA INVESTIGACIÓN		600.000		
649.60	Creación y consolidación grupos de investigación	600.000			

PRESUPUESTO DE INGRESOS AÑO 2011

PROGRAMA PRESUPUESTARIO PROPIO: M - INVESTIGACIÓN

CENTRO DE COSTE: M450 CENTRO DE EXPERIMENTACIÓN ANIMAL

TOTAL 26.770

COD.	EXPLICACIÓN DEL INGRESO	SUBCONCEP.	CONCEPTO	ARTÍCULO	CAPÍTULO
3	TASAS, PRECIOS PÚBLICOS Y OTROS INGRESOS				26.770
31	PRECIOS PÚBLICOS			26.770	
317	SERVICIOS PRESTADOS POR C. DE INVESTIGACIÓN DE LA U.A.H.		26.770		
317.00	A centros y servicios universitarios	19.660			
317.01	Al exterior	7.110			

PRESUPUESTO DE GASTOS AÑO 2011

PROGRAMA PRESUPUESTARIO PROPIO: M - INVESTIGACIÓN

CENTRO DE COSTE: M450 CENTRO DE EXPERIMENTACIÓN ANIMAL

TOTAL 26.770

COD.	EXPLICACIÓN DEL GASTO	SUBCONCEP.	CONCEPTO	ARTÍCULO	CAPÍTULO
6	INVERSIONES REALES				26.770
64	GASTOS EN INVESTIGACIÓN Y DESARROLLO			26.770	
642	REPARACIÓN, MANTENIMIENTO Y CONSERVACIÓN		3.560		
642.01	De equipos de investigación	3.560			
643	MATERIAL, SUMINISTROS Y OTROS		21.090		
643.00	Material de oficina	1.595			
643.04	Material fungible de laboratorio	2.835			
643.13	Gastos diversos	16.660			
646	INVERSIONES REALES		2.120		
646.01	Aparataje científico	2.120			

PRESUPUESTO DE INGRESOS AÑO 2011

PROGRAMA PRESUPUESTARIO PROPIO: M - INVESTIGACIÓN

CENTRO DE COSTE: M460 CENTRO DE TECNOLOGÍA DE ALIMENTOS

TOTAL 49.250

COD.	EXPLICACIÓN DEL INGRESO	SUBCONCEP.	CONCEPTO	ARTÍCULO	CAPÍTULO
3	TASAS, PRECIOS PÚBLICOS Y OTROS INGRESOS				49.250
31	PRECIOS PÚBLICOS			49.250	
317	SERVICIOS PRESTADOS POR C. DE INVESTIGACIÓN DE LA U.A.H.		49.250		
317.00	A centros y servicios universitarios				9.000
317.01	Al exterior				40.250

PRESUPUESTO DE GASTOS AÑO 2011

PROGRAMA PRESUPUESTARIO PROPIO: M - INVESTIGACIÓN

CENTRO DE COSTE: M460 CENTRO DE TECNOLOGÍA DE ALIMENTOS

TOTAL 49.250

COD.	EXPLICACIÓN DEL GASTO	SUBCONCEP.	CONCEPTO	ARTÍCULO	CAPÍTULO
6	INVERSIONES REALES				49.250
64	GASTOS EN INVESTIGACIÓN Y DESARROLLO			49.250	
642	REPARACIÓN, MANTENIMIENTO Y CONSERVACIÓN		32.000		
642.01	De equipos de investigación	32.000			
643	MATERIAL, SUMINISTROS Y OTROS		17.250		
643.04	Material fungible de laboratorio	17.250			

PRESUPUESTO DE INGRESOS AÑO 2011

PROGRAMA PRESUPUESTARIO PROPIO: M - INVESTIGACIÓN

CENTRO DE COSTE: M480 GABINETE DE DIBUJO Y FOTOGRAFÍA CIENTÍFICA

TOTAL 18.160

COD.	EXPLICACIÓN DEL INGRESO	SUBCONCEP.	CONCEPTO	ARTÍCULO	CAPÍTULO
3	TASAS, PRECIOS PÚBLICOS Y OTROS INGRESOS				18.160
31	PRECIOS PÚBLICOS			18.160	
317	SERVICIOS PRESTADOS POR C. DE INVESTIGACIÓN DE LA U.A.H.		18.160		
317.00	A centros y servicios universitarios	16.790			
317.01	Al exterior	1.370			

PRESUPUESTO DE GASTOS AÑO 2011

PROGRAMA PRESUPUESTARIO PROPIO: M - INVESTIGACIÓN

CENTRO DE COSTE: M480 GABINETE DE DIBUJO Y FOTOGRAFÍA CIENTÍFICA

TOTAL 17.510

COD.	EXPLICACIÓN DEL GASTO	SUBCONCEP.	CONCEPTO	ARTÍCULO	CAPÍTULO
6	INVERSIONES REALES				17.510
64	GASTOS EN INVESTIGACIÓN Y DESARROLLO			17.510	
643	MATERIAL, SUMINISTROS Y OTROS		11.145		
643.00	Material de oficina	1.115			
643.04	Material fungible de laboratorio	10.030			
646	INVERSIONES REALES		6.365		
646.01	Aparataje científico	6.365			

PRESUPUESTO DE INGRESOS AÑO 2011

PROGRAMA PRESUPUESTARIO PROPIO: M - INVESTIGACIÓN

CENTRO DE COSTE: M490 INSTALACIÓN RADIATIVA

TOTAL 28.880

COD.	EXPLICACIÓN DEL INGRESO	SUBCONCEP.	CONCEPTO	ARTÍCULO	CAPÍTULO
3	TASAS, PRECIOS PÚBLICOS Y OTROS INGRESOS				28.880
31	PRECIOS PÚBLICOS			28.880	
317	SERVICIOS PRESTADOS POR C. DE INVESTIGACIÓN DE LA U.A.H.		28.880		
317.00	A centros y servicios universitarios	28.880			

PRESUPUESTO DE GASTOS AÑO 2011

PROGRAMA PRESUPUESTARIO PROPIO: M - INVESTIGACIÓN

CENTRO DE COSTE: M490 INSTALACIÓN RADIATIVA

TOTAL 41.620

COD.	EXPLICACIÓN DEL GASTO	SUBCONCEP.	CONCEPTO	ARTÍCULO	CAPÍTULO
6	INVERSIONES REALES				41.620
64	GASTOS EN INVESTIGACIÓN Y DESARROLLO			41.620	
642	REPARACIÓN, MANTENIMIENTO Y CONSERVACIÓN		19.720		
642.01	De equipos de investigación	19.720			
643	MATERIAL, SUMINISTROS Y OTROS		21.900		
643.04	Material fungible de laboratorio	5.180			
643.13	Gastos diversos	16.720			

PRESUPUESTO DE INGRESOS AÑO 2011

PROGRAMA PRESUPUESTARIO PROPIO: M - INVESTIGACIÓN

CENTRO DE COSTE: M500 MICROSCOPIA ELECTRÓNICA

TOTAL 1.820

COD.	EXPLICACIÓN DEL INGRESO	SUBCONCEP.	CONCEPTO	ARTÍCULO	CAPÍTULO
3	TASAS, PRECIOS PÚBLICOS Y OTROS INGRESOS				1.820
31	PRECIOS PÚBLICOS			1.820	
317	SERVICIOS PRESTADOS POR C. DE INVESTIGACIÓN DE LA U.A.H.		1.820		
317.00	A centros y servicios universitarios	1.820			

PRESUPUESTO DE GASTOS AÑO 2011

PROGRAMA PRESUPUESTARIO PROPIO: M - INVESTIGACIÓN

CENTRO DE COSTE: M500 MICROSCOPIA ELECTRÓNICA

TOTAL 1.820

COD.	EXPLICACIÓN DEL GASTO	SUBCONCEP.	CONCEPTO	ARTÍCULO	CAPÍTULO
6	INVERSIONES REALES				1.820
64	GASTOS EN INVESTIGACIÓN Y DESARROLLO			1.820	
642	REPARACIÓN, MANTENIMIENTO Y CONSERVACIÓN		965		
642.01	De equipos de investigación	965			
643	MATERIAL, SUMINISTROS Y OTROS		855		
643.04	Material fungible de laboratorio	855			

PRESUPUESTO DE INGRESOS AÑO 2011

PROGRAMA PRESUPUESTARIO PROPIO: M - INVESTIGACIÓN

CENTRO DE COSTE: M510 TALLER DE VIDRIO

TOTAL 38.950

COD.	EXPLICACIÓN DEL INGRESO	SUBCONCEP.	CONCEPTO	ARTÍCULO	CAPÍTULO
3	TASAS, PRECIOS PÚBLICOS Y OTROS INGRESOS				38.950
31	PRECIOS PÚBLICOS			38.950	
317	SERVICIOS PRESTADOS POR C. DE INVESTIGACIÓN DE LA U.A.H.		38.950		
317.00	A centros y servicios universitarios	30.300			
317.01	Al exterior	8.650			

PRESUPUESTO DE GASTOS AÑO 2011

PROGRAMA PRESUPUESTARIO PROPIO: M - INVESTIGACIÓN

CENTRO DE COSTE: M510 TALLER DE VIDRIO

TOTAL 38.950

COD.	EXPLICACIÓN DEL GASTO	SUBCONCEP.	CONCEPTO	ARTÍCULO	CAPÍTULO
6	INVERSIONES REALES				38.950
64	GASTOS EN INVESTIGACIÓN Y DESARROLLO			38.950	
642	REPARACIÓN, MANTENIMIENTO Y CONSERVACIÓN		3.780		
642.01	De equipos de investigación	3.780			
643	MATERIAL, SUMINISTROS Y OTROS		30.840		
643.04	Material fungible de laboratorio	30.840			
646	INVERSIONES REALES		4.330		
646.01	Aparataje científico	4.330			

PRESUPUESTO DE INGRESOS AÑO 2011

PROGRAMA PRESUPUESTARIO PROPIO: M - INVESTIGACIÓN

CENTRO DE COSTE: M520 UNIDAD DE BIOLOGÍA MOLECULAR

TOTAL 51.890

COD.	EXPLICACIÓN DEL INGRESO	SUBCONCEP.	CONCEPTO	ARTÍCULO	CAPÍTULO
3	TASAS, PRECIOS PÚBLICOS Y OTROS INGRESOS				51.890
31	PRECIOS PÚBLICOS			51.890	
317	SERVICIOS PRESTADOS POR C. DE INVESTIGACIÓN DE LA U.A.H.		51.890		
317.00	A centros y servicios universitarios	29.040			
317.01	Al exterior	22.850			

PRESUPUESTO DE GASTOS AÑO 2011

PROGRAMA PRESUPUESTARIO PROPIO: M - INVESTIGACIÓN

CENTRO DE COSTE: M520 UNIDAD DE BIOLOGÍA MOLECULAR

TOTAL 51.890

COD.	EXPLICACIÓN DEL GASTO	SUBCONCEP.	CONCEPTO	ARTÍCULO	CAPÍTULO
6	INVERSIONES REALES				51.890
64	GASTOS EN INVESTIGACIÓN Y DESARROLLO			51.890	
642	REPARACIÓN, MANTENIMIENTO Y CONSERVACIÓN		24.335		
642.01	De equipos de investigación	24.335			
643	MATERIAL, SUMINISTROS Y OTROS		27.555		
643.00	Material de oficina	950			
643.04	Material fungible de laboratorio	24.635			
643.13	Gastos diversos	1.970			

PRESUPUESTO DE INGRESOS AÑO 2011

PROGRAMA PRESUPUESTARIO PROPIO: M - INVESTIGACIÓN

CENTRO DE COSTE: M540 UNIDAD DE CULTIVO

TOTAL 16.350

COD.	EXPLICACIÓN DEL INGRESO	SUBCONCEP.	CONCEPTO	ARTÍCULO	CAPÍTULO
3	TASAS, PRECIOS PÚBLICOS Y OTROS INGRESOS				16.350
31	PRECIOS PÚBLICOS			16.350	
317	SERVICIOS PRESTADOS POR C. DE INVESTIGACIÓN DE LA U.A.H.		16.350		
317.00	A centros y servicios universitarios	13.085			
317.01	Al exterior	3.265			

PRESUPUESTO DE GASTOS AÑO 2011

PROGRAMA PRESUPUESTARIO PROPIO: M - INVESTIGACIÓN

CENTRO DE COSTE: M540 UNIDAD DE CULTIVO

TOTAL 16.350

COD.	EXPLICACIÓN DEL GASTO	SUBCONCEP.	CONCEPTO	ARTÍCULO	CAPÍTULO
6	INVERSIONES REALES				16.350
64	GASTOS EN INVESTIGACIÓN Y DESARROLLO			16.350	
642	REPARACIÓN, MANTENIMIENTO Y CONSERVACIÓN		10.460		
642.01	De equipos de investigación	10.460			
643	MATERIAL, SUMINISTROS Y OTROS		5.890		
643.00	Material de oficina	525			
643.04	Material fungible de laboratorio	5.365			

PRESUPUESTO DE INGRESOS AÑO 2011

PROGRAMA PRESUPUESTARIO PROPIO: M - INVESTIGACIÓN

CENTRO DE COSTE: M570 PLANTA PILOTO DE QUÍMICA FINA

TOTAL 58.900

COD.	EXPLICACIÓN DEL INGRESO	SUBCONCEP.	CONCEPTO	ARTÍCULO	CAPÍTULO
3	TASAS, PRECIOS PÚBLICOS Y OTROS INGRESOS				58.900
31	PRECIOS PÚBLICOS			58.900	
317	SERVICIOS PRESTADOS POR C. DE INVESTIGACIÓN DE LA U.A.H.		58.900		
317.01	Al exterior	58.900			

PRESUPUESTO DE GASTOS AÑO 2011

PROGRAMA PRESUPUESTARIO PROPIO: M - INVESTIGACIÓN

CENTRO DE COSTE: M570 PLANTA PILOTO DE QUÍMICA FINA

TOTAL 107.511

COD.	EXPLICACIÓN DEL GASTO	SUBCONCEP.	CONCEPTO	ARTÍCULO	CAPÍTULO
6	INVERSIONES REALES				107.511
64	GASTOS EN INVESTIGACIÓN Y DESARROLLO			107.511	
642	REPARACIÓN, MANTENIMIENTO Y CONSERVACIÓN		19.345		
642.01	De equipos de investigación	19.345			
643	MATERIAL, SUMINISTROS Y OTROS		31.171		
643.00	Material de oficina	1.430			
643.03	Fotocopias	300			
643.04	Material fungible de laboratorio	24.341			
643.06	Comunicaciones	2.500			
643.13	Gastos diversos	600			
643.19	Cuota anual del CERMN	2.000			
645	TRANSFERENCIAS CORRIENTES		56.995		
645.20	A la Fundación General de la Universidad	56.995			

PRESUPUESTO DE INGRESOS AÑO 2011

PROGRAMA PRESUPUESTARIO PROPIO: M - INVESTIGACIÓN

CENTRO DE COSTE: M580 UNIDAD DE INSTRUMENTACIÓN CIENTÍFICA

TOTAL 130.000

COD.	EXPLICACIÓN DEL INGRESO	SUBCONCEP.	CONCEPTO	ARTÍCULO	CAPÍTULO
3	TASAS, PRECIOS PÚBLICOS Y OTROS INGRESOS				130.000
31	PRECIOS PÚBLICOS			130.000	
317	SERVICIOS PRESTADOS POR C. DE INVESTIGACIÓN DE LA U.A.H.		130.000		
317.00	A centros y servicios universitarios	130.000			

PRESUPUESTO DE GASTOS AÑO 2011

PROGRAMA PRESUPUESTARIO PROPIO: M - INVESTIGACIÓN

CENTRO DE COSTE: M580 UNIDAD DE INSTRUMENTACIÓN CIENTÍFICA

TOTAL 160.100

COD.	EXPLICACIÓN DEL GASTO	SUBCONCEP.	CONCEPTO	ARTÍCULO	CAPÍTULO
6	INVERSIONES REALES				160.100
64	GASTOS EN INVESTIGACIÓN Y DESARROLLO			160.100	
642	REPARACIÓN, MANTENIMIENTO Y CONSERVACIÓN		129.265		
642.01	De equipos de investigación	129.265			
643	MATERIAL, SUMINISTROS Y OTROS		30.835		
643.00	Material de oficina	3.785			
643.04	Material fungible de laboratorio	26.000			
643.06	Comunicaciones	1.050			

PRESUPUESTO DE INGRESOS AÑO 2011

PROGRAMA PRESUPUESTARIO PROPIO: M - INVESTIGACIÓN

CENTRO DE COSTE: M660 CENTRO DE ALTA TECNOLOGÍA Y HOMOLOGACIÓN

TOTAL 45.000

COD.	EXPLICACIÓN DEL INGRESO	SUBCONCEP.	CONCEPTO	ARTÍCULO	CAPÍTULO
3	TASAS, PRECIOS PÚBLICOS Y OTROS INGRESOS				45.000
31	PRECIOS PÚBLICOS			45.000	
317	SERVICIOS PRESTADOS POR C. DE INVESTIGACIÓN DE LA U.A.H.		45.000		
317.00	A centros y servicios universitarios				15.000
317.01	Al exterior				30.000

PRESUPUESTO DE GASTOS AÑO 2011

PROGRAMA PRESUPUESTARIO PROPIO: M - INVESTIGACIÓN

CENTRO DE COSTE: M660 CENTRO DE ALTA TECNOLOGÍA Y HOMOLOGACIÓN

TOTAL 91.560

COD.	EXPLICACIÓN DEL GASTO	SUBCONCEP.	CONCEPTO	ARTÍCULO	CAPÍTULO
6	INVERSIONES REALES				91.560
64	GASTOS EN INVESTIGACIÓN Y DESARROLLO			91.560	
642	REPARACIÓN, MANTENIMIENTO Y CONSERVACIÓN		7.825		
642.01	De equipos de investigación	7.825			
643	MATERIAL, SUMINISTROS Y OTROS		8.620		
643.04	Material fungible de laboratorio	6.000			
643.13	Gastos diversos	2.620			
645	TRANSFERENCIAS CORRIENTES		75.115		
645.20	A la Fundación General de la Universidad	75.115			



PROGRAMA N - BIBLIOTECA

N000 BIBLIOTECA



PRESUPUESTO DE 2011

PROGRAMAS PROPIOS: N - BIBLIOTECA

RESUMEN POR CENTROS DE COSTE

CENTRO DE COSTE	GASTOS	INGRESOS	GASTO NETO
N - BIBLIOTECA	1.913.300	0	1.913.300
N000 BIBLIOTECA	1.913.300	0	1.913.300



PRESUPUESTO DE GASTOS AÑO 2011

PROGRAMA PRESUPUESTARIO PROPIO: N - BIBLIOTECA

CENTRO DE COSTE: N000 BIBLIOTECA

TOTAL 1.913.300

COD.	EXPLICACIÓN DEL GASTO	SUBCONCEP.	CONCEPTO	ARTÍCULO	CAPÍTULO
2	GASTOS CORRIENTES EN BIENES Y SERVICIOS				106.520
20	ARRENDAMIENTOS			1.120	
203	ARRENDAM. MAQUI., INSTA. Y UTILLAJE		1.120		
203.00	Arrendamiento de maquinaria, instalaciones y utillaje	1.120			
21	REPARACIÓN, MANT. Y CONSERVACIÓN			1.500	
213	MAQUINARIA, INSTALACIONES Y UTILLAJE		1.500		
213.00	Maquinaria, instalaciones y utillaje	1.500			
22	MATERIAL, SUMINISTROS Y OTROS			99.900	
220	MATERIAL DE OFICINA		38.000		
220.00	Ordinario no inventariable	15.000			
220.01	Prensa, revistas, libros y otras publicaciones	20.000			
220.03	Fotocopias	3.000			
222	COMUNICACIONES		4.000		
222.06	Telemensaje	4.000			
226	GASTOS DIVERSOS		43.400		
226.06	Reuniones y conferencias	2.000			
226.07	Suscripciones y cuotas profesionales	2.100			
226.22	Consortio Madroño	39.300			
227	TRABAJOS REALIZADOS POR EMPRESAS		14.500		
227.06	Estudios y trabajos técnicos	4.500			
227.07	Servicio de Acceso al Documento	10.000			
23	INDEMNIZ. POR RAZÓN DE SERVICIO			4.000	
230	DIETAS		2.000		
230.00	Dietas U.A.	2.000			
231	LOCOMOCIÓN		2.000		
231.00	Locomoción U.A.	2.000			
4	TRANSFERENCIAS CORRIENTES				42.020
48	A FAMILIAS E INSTITUC. SIN FINES DE LUCRO			42.020	
480	BECAS DE FORMACIÓN		42.020		
480.00	Becas de formación	42.020			
6	INVERSIONES REALES				1.764.760
62	INV. NUEVA ASOCIADA AL FUNCION. OPERATIVO DE LOS SERVICIOS			1.764.760	
624	EQUIPOS PARA PROCESOS DE INFORMACIÓN		135.000		
624.91	Plan tecnológico	135.000			
626	FONDOS BIBLIOGRÁFICOS		1.629.760		
626.00	Libros	60.000			
626.01	Manuales	60.000			
626.02	Publicaciones periódicas	671.133			
626.03	Recursos electrónicos	838.627			



PROGRAMA O - ESTUDIANTES Y DEPORTES

0000 ACTIVIDADES VARIAS VICERRECTORADO
0010 DEPORTES
0030 TRIBUNALES DE SELECTIVIDAD
0050 ORIENTACIÓN DE ESTUDIANTES
0110 AULAS INFORMÁTICAS
0500 PROGRAMAS DE EMPLEO
0980 CONSEJO DE ESTUDIANTES
0990 REPRESENTACIÓN ESTUDIANTIL



PRESUPUESTO DE 2011

PROGRAMAS PROPIOS: 0 - ESTUDIANTES Y DEPORTES

RESUMEN POR CENTROS DE COSTE

CENTRO DE COSTE	GASTOS	INGRESOS	GASTO NETO
0 - ESTUDIANTES Y DEPORTES	2.199.727	961.000	1.238.727
0000 ACTIVIDADES VARIAS VICERRECTORADO	114.480	0	114.480
0010 DEPORTES	572.488	286.000	286.488
0030 TRIBUNALES DE SELECTIVIDAD	260.000	260.000	0
0050 ORIENTACIÓN DE ESTUDIANTES	468.926	0	468.926
0110 AULAS INFORMÁTICAS	180.180	0	180.180
0500 PROGRAMAS DE EMPLEO	355.454	415.000	-59.546
0980 CONSEJO DE ESTUDIANTES	115.066	0	115.066
0990 REPRESENTACIÓN ESTUDIANTIL	133.133	0	133.133



PRESUPUESTO DE GASTOS AÑO 2011

PROGRAMA PRESUPUESTARIO PROPIO: 0 - ESTUDIANTES Y DEPORTES

CENTRO DE COSTE: 0000 ACTIVIDADES VARIAS VICERRECTORADO

TOTAL 114.480

COD.	EXPLICACIÓN DEL GASTO	SUBCONCEP.	CONCEPTO	ARTÍCULO	CAPÍTULO
2	GASTOS CORRIENTES EN BIENES Y SERVICIOS				43.100
22	MATERIAL, SUMINISTROS Y OTROS			30.100	
220	MATERIAL DE OFICINA		6.300		
220.00	Ordinario no inventariable	6.300			
226	GASTOS DIVERSOS		10.700		
226.01	Atenciones protocolarias y representativas	4.000			
226.05	Culturales	3.500			
226.06	Reuniones y conferencias	3.200			
227	TRABAJOS REALIZADOS POR EMPRESAS		3.100		
227.05	Servicios contratados de mensajería interna	3.100			
228	TRABAJOS REALIZADOS POR PROFESIONALES		10.000		
228.03	Trabajos técnicos y de colaboración	10.000			
23	INDEMNIZ. POR RAZÓN DE SERVICIO			13.000	
230	DIETAS		6.000		
230.00	Dietas U.A.	6.000			
231	LOCOMOCIÓN		7.000		
231.00	Locomoción U.A.	7.000			
4	TRANSFERENCIAS CORRIENTES				71.380
48	A FAMILIAS E INSTITUC. SIN FINES DE LUCRO			71.380	
480	BECAS DE FORMACIÓN		21.380		
480.00	Becas de formación	21.380			
481	OTRAS TRANSF. A FAMILIAS SIN FINES DE LUCRO		50.000		
481.06	Ayudas para Residencia	30.000			
481.09	Otras transferencias varias	20.000			

PRESUPUESTO DE INGRESOS AÑO 2011

PROGRAMA PRESUPUESTARIO PROPIO: 0 - ESTUDIANTES Y DEPORTES

CENTRO DE COSTE: 0010 DEPORTES

TOTAL **286.000**

COD.	EXPLICACIÓN DEL INGRESO	SUBCONCEP.	CONCEPTO	ARTÍCULO	CAPÍTULO
3	TASAS, PRECIOS PÚBLICOS Y OTROS INGRESOS				172.000
31	PRECIOS PÚBLICOS			172.000	
319	DE OTROS SERVICIOS		172.000		
319.01	De servicios deportivos	172.000			
4	TRANSFERENCIAS CORRIENTES				12.800
41	DE ORGANISMOS AUTÓNOMOS			12.800	
411	DEL CONSEJO SUPERIOR DE DEPORTES		12.800		
411.00	Del Consejo Superior de Deportes	12.800			
5	INGRESOS PATRIMONIALES				101.200
54	RENTAS DE BIENES INMUEBLES			101.200	
547	ALQUILER DE INSTALACIONES DEPORTIVAS		101.200		
547.00	Alquiler de instalaciones deportivas	101.200			

PRESUPUESTO DE GASTOS AÑO 2011

PROGRAMA PRESUPUESTARIO PROPIO: 0 - ESTUDIANTES Y DEPORTES

CENTRO DE COSTE: 0010 DEPORTES

TOTAL 572.488

COD.	EXPLICACIÓN DEL GASTO	SUBCONCEP.	CONCEPTO	ARTÍCULO	CAPÍTULO
2	GASTOS CORRIENTES EN BIENES Y SERVICIOS				559.048
20	ARRENDAMIENTOS			6.600	
202	ARRENDAM. DE EDIFICIOS Y OTRAS CONS.		6.600		
202.01	Alquileres	6.600			
22	MATERIAL, SUMINISTROS Y OTROS			552.448	
220	MATERIAL DE OFICINA		2.500		
220.00	Ordinario no inventariable	2.500			
221	SUMINISTROS		31.000		
221.06	Material deportivo	31.000			
222	COMUNICACIONES		1.900		
222.00	Telefónicas	1.900			
224	PRIMAS DE SEGUROS		2.500		
224.00	Primas de seguros	2.500			
226	GASTOS DIVERSOS		6.100		
226.05	Culturales	6.100			
227	TRABAJOS REALIZADOS POR EMPRESAS		408.448		
227.11	Gestión de instalaciones deportivas	358.448			
227.12	Servicios de transporte, alojamiento, manutención y otros	50.000			
228	TRABAJOS REALIZADOS POR PROFESIONALES		100.000		
228.01	Técnicos deportivos	100.000			
4	TRANSFERENCIAS CORRIENTES				13.440
48	A FAMILIAS E INSTITUC. SIN FINES DE LUCRO			13.440	
480	BECAS DE FORMACIÓN		13.440		
480.00	Becas de formación	13.440			

PRESUPUESTO DE INGRESOS AÑO 2011

PROGRAMA PRESUPUESTARIO PROPIO: 0 - ESTUDIANTES Y DEPORTES

CENTRO DE COSTE: 0030 TRIBUNALES DE SELECTIVIDAD

TOTAL 260.000

COD.	EXPLICACIÓN DEL INGRESO	SUBCONCEP.	CONCEPTO	ARTÍCULO	CAPÍTULO
3	TASAS, PRECIOS PÚBLICOS Y OTROS INGRESOS				260.000
31	PRECIOS PÚBLICOS			260.000	
310	PRECIOS PÚBLICOS POR ENSEÑANZA		260.000		
310.06	De Selectividad	251.000			
310.07	De pruebas de acceso para mayores de 25 años	9.000			

PRESUPUESTO DE GASTOS AÑO 2011

PROGRAMA PRESUPUESTARIO PROPIO: 0 - ESTUDIANTES Y DEPORTES

CENTRO DE COSTE: 0030 TRIBUNALES DE SELECTIVIDAD

TOTAL 260.000

COD.	EXPLICACIÓN DEL GASTO	SUBCONCEP.	CONCEPTO	ARTÍCULO	CAPÍTULO
2	GASTOS CORRIENTES EN BIENES Y SERVICIOS				260.000
22	MATERIAL, SUMINISTROS Y OTROS			14.350	
220	MATERIAL DE OFICINA		14.350		
220.00	Ordinario no inventariable	14.350			
23	INDEMNIZ. POR RAZÓN DE SERVICIO			245.650	
230	DIETAS		5.780		
230.04	Tribunales de Selectividad	5.780			
231	LOCOMOCIÓN		3.790		
231.04	Tribunales de Selectividad	3.790			
233	OTRAS INDEMNIZACIONES		236.080		
233.04	Tribunales Selectividad	231.180			
233.05	Tribunales pruebas mayores de 25 años	4.900			



PRESUPUESTO DE GASTOS AÑO 2011

PROGRAMA PRESUPUESTARIO PROPIO: 0 - ESTUDIANTES Y DEPORTES

CENTRO DE COSTE: 0050 ORIENTACIÓN DE ESTUDIANTES

TOTAL 468.926

COD.	EXPLICACIÓN DEL GASTO	SUBCONCEP.	CONCEPTO	ARTÍCULO	CAPÍTULO
2	GASTOS CORRIENTES EN BIENES Y SERVICIOS				440.326
22	MATERIAL, SUMINISTROS Y OTROS			429.301	
220	MATERIAL DE OFICINA		6.120		
220.00	Ordinario no inventariable	6.120			
226	GASTOS DIVERSOS		299.000		
226.01	Atenciones protocolarias y representativas	14.000			
226.02	Publicidad y propaganda	285.000			
227	TRABAJOS REALIZADOS POR EMPRESAS		124.181		
227.06	Estudios y trabajos técnicos	124.181			
23	INDEMNIZ. POR RAZÓN DE SERVICIO			11.025	
230	DIETAS		3.654		
230.00	Dietas U.A.	3.654			
231	LOCOMOCIÓN		7.371		
231.00	Locomoción U.A.	7.371			
4	TRANSFERENCIAS CORRIENTES				28.600
48	A FAMILIAS E INSTITUC. SIN FINES DE LUCRO			28.600	
480	BECAS DE FORMACIÓN		28.600		
480.00	Becas de formación	28.600			



PRESUPUESTO DE GASTOS AÑO 2011

PROGRAMA PRESUPUESTARIO PROPIO: 0 - ESTUDIANTES Y DEPORTES

CENTRO DE COSTE: 0110 AULAS INFORMÁTICAS

TOTAL 180.180

COD.	EXPLICACIÓN DEL GASTO	SUBCONCEP.	CONCEPTO	ARTÍCULO	CAPÍTULO
4	TRANSFERENCIAS CORRIENTES				180.180
48	A FAMILIAS E INSTITUC. SIN FINES DE LUCRO			180.180	
480	BECAS DE FORMACIÓN		180.180		
480.00	Becas de formación	180.180			

PRESUPUESTO DE INGRESOS AÑO 2011

PROGRAMA PRESUPUESTARIO PROPIO: 0 - ESTUDIANTES Y DEPORTES

CENTRO DE COSTE: 0500 PROGRAMAS DE EMPLEO

TOTAL 415.000

COD.	EXPLICACIÓN DEL INGRESO	SUBCONCEP.	CONCEPTO	ARTÍCULO	CAPÍTULO
4	TRANSFERENCIAS CORRIENTES				415.000
45	DE COMUNIDADES AUTÓNOMAS			415.000	
450	DE LA COMUNIDAD AUTÓNOMA DE MADRID		415.000		
450.09	Otras subvenciones	415.000			

PRESUPUESTO DE GASTOS AÑO 2011

PROGRAMA PRESUPUESTARIO PROPIO: 0 - ESTUDIANTES Y DEPORTES

CENTRO DE COSTE: 0500 PROGRAMAS DE EMPLEO

TOTAL 355.454

COD.	EXPLICACIÓN DEL GASTO	SUBCONCEP.	CONCEPTO	ARTÍCULO	CAPÍTULO
1	GASTOS DE PERSONAL				328.174
12	FUNCIONARIOS			226.559	
120	RETRIBUCIONES BÁSICAS		96.140		
120.00	Sueldos	91.165			
120.01	Trienios	4.975			
121	RETRIBUCIONES COMPLEMENTARIAS		130.419		
121.00	Complemento de destino	50.659			
121.01	Complemento específico general	79.760			
15	INCENTIVOS AL RENDIMIENTO			24.147	
150	PRODUCTIVIDAD		24.147		
150.02	Productividad P.A.S. fija	24.147			
16	CUOTAS, PRESTACIONES Y GASTOS SOCIALES A CARGO DEL EMPLEADOR			77.468	
160	CUOTAS SOCIALES		77.468		
160.00	Seguridad Social personal funcionario	77.468			
4	TRANSFERENCIAS CORRIENTES				27.280
48	A FAMILIAS E INSTITUC. SIN FINES DE LUCRO			27.280	
480	BECAS DE FORMACIÓN		27.280		
480.00	Becas de formación	27.280			



PRESUPUESTO DE GASTOS AÑO 2011

PROGRAMA PRESUPUESTARIO PROPIO: 0 - ESTUDIANTES Y DEPORTES

CENTRO DE COSTE: 0980 CONSEJO DE ESTUDIANTES

TOTAL 115.066

COD.	EXPLICACIÓN DEL GASTO	SUBCONCEP.	CONCEPTO	ARTÍCULO	CAPÍTULO
2	GASTOS CORRIENTES EN BIENES Y SERVICIOS				57.166
22	MATERIAL, SUMINISTROS Y OTROS			57.166	
226	GASTOS DIVERSOS		57.166		
226.09	Otros	57.166			
4	TRANSFERENCIAS CORRIENTES				57.900
48	A FAMILIAS E INSTITUC. SIN FINES DE LUCRO			57.900	
480	BECAS DE FORMACIÓN		57.900		
480.00	Becas de formación	57.900			



PRESUPUESTO DE GASTOS AÑO 2011

PROGRAMA PRESUPUESTARIO PROPIO: 0 - ESTUDIANTES Y DEPORTES

CENTRO DE COSTE: 0990 REPRESENTACIÓN ESTUDIANTIL

TOTAL 133.133

COD.	EXPLICACIÓN DEL GASTO	SUBCONCEP.	CONCEPTO	ARTÍCULO	CAPÍTULO
2	GASTOS CORRIENTES EN BIENES Y SERVICIOS				79.953
22	MATERIAL, SUMINISTROS Y OTROS			79.953	
226	GASTOS DIVERSOS		79.953		
226.09	Otros	79.953			
4	TRANSFERENCIAS CORRIENTES				53.180
48	A FAMILIAS E INSTITUC. SIN FINES DE LUCRO			53.180	
480	BECAS DE FORMACIÓN		53.180		
480.00	Becas de formación	53.180			



PROGRAMA P - CALIDAD E INNOVACIÓN DOCENTE

P000 ACTIVIDADES VARIAS DEL VICERRECTORADO
P020 INSTITUTO DE CIENCIAS DE LA EDUCACIÓN



PRESUPUESTO DE 2011

PROGRAMAS PROPIOS: P - CALIDAD E INNOVACIÓN DOCENTE

RESUMEN POR CENTROS DE COSTE

CENTRO DE COSTE	GASTOS	INGRESOS	GASTO NETO
P - CALIDAD E INNOVACIÓN DOCENTE	992.243	170.000	822.243
P000 ACTIVIDADES VARIAS DEL VICERRECTORADO	363.013	0	363.013
P020 INSTITUTO DE CIENCIAS DE LA EDUCACIÓN	629.230	170.000	459.230



PRESUPUESTO DE GASTOS AÑO 2011

PROGRAMA PRESUPUESTARIO PROPIO: P - CALIDAD E INNOVACIÓN DOCENTE

CENTRO DE COSTE: P000 ACTIVIDADES VARIAS DEL VICERRECTORADO

TOTAL 363.013

COD.	EXPLICACIÓN DEL GASTO	SUBCONCEP.	CONCEPTO	ARTÍCULO	CAPÍTULO
1	GASTOS DE PERSONAL				256.633
12	FUNCIONARIOS			177.943	
120	RETRIBUCIONES BÁSICAS		74.333		
120.00	Sueldos	70.145			
120.01	Trienios	4.188			
121	RETRIBUCIONES COMPLEMENTARIAS		103.610		
121.00	Complemento de destino	40.904			
121.01	Complemento específico general	62.706			
15	INCENTIVOS AL RENDIMIENTO			18.110	
150	PRODUCTIVIDAD		18.110		
150.02	Productividad P.A.S. fija	18.110			
16	CUOTAS, PRESTACIONES Y GASTOS SOCIALES A CARGO DEL EMPLEADOR			60.580	
160	CUOTAS SOCIALES		60.580		
160.00	Seguridad Social personal funcionario	60.580			
2	GASTOS CORRIENTES EN BIENES Y SERVICIOS				83.500
22	MATERIAL, SUMINISTROS Y OTROS			76.000	
226	GASTOS DIVERSOS		24.000		
226.01	Atenciones protocolarias y representativas	9.000			
226.06	Reuniones y conferencias	15.000			
227	TRABAJOS REALIZADOS POR EMPRESAS		52.000		
227.06	Estudios y trabajos técnicos	52.000			
23	INDEMNIZ. POR RAZÓN DE SERVICIO			7.500	
230	DIETAS		3.000		
230.00	Dietas U.A.	3.000			
231	LOCOMOCIÓN		4.500		
231.00	Locomoción U.A.	4.500			
4	TRANSFERENCIAS CORRIENTES				22.880
48	A FAMILIAS E INSTITUC. SIN FINES DE LUCRO			22.880	
480	BECAS DE FORMACIÓN		22.880		
480.00	Becas de formación	22.880			

PRESUPUESTO DE INGRESOS AÑO 2011

PROGRAMA PRESUPUESTARIO PROPIO: P - CALIDAD E INNOVACIÓN DOCENTE

CENTRO DE COSTE: P020 INSTITUTO DE CIENCIAS DE LA EDUCACIÓN

TOTAL 170.000

COD.	EXPLICACIÓN DEL INGRESO	SUBCONCEP.	CONCEPTO	ARTÍCULO	CAPÍTULO
4	TRANSFERENCIAS CORRIENTES				170.000
45	DE COMUNIDADES AUTÓNOMAS			170.000	
450	DE LA COMUNIDAD AUTÓNOMA DE MADRID		170.000		
450.09	Otras subvenciones	170.000			

PRESUPUESTO DE GASTOS AÑO 2011

PROGRAMA PRESUPUESTARIO PROPIO: P - CALIDAD E INNOVACIÓN DOCENTE

CENTRO DE COSTE: P020 INSTITUTO DE CIENCIAS DE LA EDUCACIÓN

TOTAL 629.230

COD.	EXPLICACIÓN DEL GASTO	SUBCONCEP.	CONCEPTO	ARTÍCULO	CAPÍTULO
2	GASTOS CORRIENTES EN BIENES Y SERVICIOS				613.100
22	MATERIAL, SUMINISTROS Y OTROS			608.300	
220	MATERIAL DE OFICINA		5.500		
220.00	Ordinario no inventariable	3.000			
220.03	Fotocopias	2.500			
226	GASTOS DIVERSOS		456.000		
226.06	Reuniones y conferencias	2.000			
226.20	Contrato - Programa con Titulaciones	200.000			
226.23	Programas y convocatorias	254.000			
228	TRABAJOS REALIZADOS POR PROFESIONALES		146.800		
228.02	Docencia	11.800			
228.03	Trabajos técnicos y de colaboración	30.000			
228.07	Trabajos técnicos Aula Virtual	105.000			
23	INDEMNIZ. POR RAZÓN DE SERVICIO			4.800	
230	DIETAS		2.000		
230.00	Dietas U.A.	2.000			
231	LOCOMOCIÓN		2.800		
231.00	Locomoción U.A.	2.800			
4	TRANSFERENCIAS CORRIENTES				15.730
48	A FAMILIAS E INSTITUC. SIN FINES DE LUCRO			15.730	
480	BECAS DE FORMACIÓN		15.730		
480.00	Becas de formación	15.730			
6	INVERSIONES REALES				400
62	INV. NUEVA ASOCIADA AL FUNCION. OPERATIVO DE LOS SERVICIOS			400	
626	FONDOS BIBLIOGRÁFICOS		400		
626.00	Libros	400			



PROGRAMA Q - COORDINACIÓN Y COMUNICACIÓN

Q000 ACTIVIDADES VARIAS DEL VICERRECTORADO
Q010 PLAN DE PUBLICIDAD Y COMUNICACIÓN




PRESUPUESTO DE 2011

PROGRAMAS PROPIOS: Q - COORDINACIÓN Y COMUNICACIÓN

RESUMEN POR CENTROS DE COSTE

CENTRO DE COSTE	GASTOS	INGRESOS	GASTO NETO
Q - COORDINACIÓN Y COMUNICACIÓN	322.180	0	322.180
Q000 ACTIVIDADES VARIAS DEL VICERRECTORADO	18.500	0	18.500
Q010 PLAN DE PUBLICIDAD Y COMUNICACIÓN	303.680	0	303.680




PRESUPUESTO DE GASTOS AÑO 2011

PROGRAMA PRESUPUESTARIO PROPIO: Q - COORDINACIÓN Y COMUNICACIÓN

CENTRO DE COSTE: Q000 ACTIVIDADES VARIAS DEL VICERRECTORADO

TOTAL 18.500

COD.	EXPLICACIÓN DEL GASTO	SUBCONCEP.	CONCEPTO	ARTÍCULO	CAPÍTULO
2	GASTOS CORRIENTES EN BIENES Y SERVICIOS				18.500
22	MATERIAL, SUMINISTROS Y OTROS			15.500	
220	MATERIAL DE OFICINA		1.500		
220.00	Ordinario no inventariable	500			
220.01	Prensa, revistas, libros y otras publicaciones	500			
220.03	Fotocopias	500			
226	GASTOS DIVERSOS		6.000		
226.01	Atenciones protocolarias y representativas	2.000			
226.06	Reuniones y conferencias	2.000			
226.09	Otros	2.000			
228	TRABAJOS REALIZADOS POR PROFESIONALES		8.000		
228.04	Servicio de traducción	8.000			
23	INDEMNIZ. POR RAZÓN DE SERVICIO			3.000	
230	DIETAS		1.000		
230.00	Dietas U.A.	1.000			
231	LOCOMOCIÓN		2.000		
231.00	Locomoción U.A.	2.000			




PRESUPUESTO DE GASTOS AÑO 2011

PROGRAMA PRESUPUESTARIO PROPIO: Q - COORDINACIÓN Y COMUNICACIÓN

CENTRO DE COSTE: Q010 PLAN DE PUBLICIDAD Y COMUNICACIÓN


TOTAL 303.680

COD.	EXPLICACIÓN DEL GASTO	SUBCONCEP.	CONCEPTO	ARTÍCULO	CAPÍTULO
2	GASTOS CORRIENTES EN BIENES Y SERVICIOS				234.320
20	ARRENDAMIENTOS			3.600	
203	ARRENDAM. MAQUI., INSTA. Y UTILLAJE		3.600		
203.00	Arrendamiento de maquinaria, instalaciones y utillaje	3.600			
22	MATERIAL, SUMINISTROS Y OTROS			226.820	
220	MATERIAL DE OFICINA		10.100		
220.00	Ordinario no inventariable	3.000			
220.01	Prensa, revistas, libros y otras publicaciones	1.500			
220.02	Material informático no inventariable	600			
220.03	Fotocopias	5.000			
226	GASTOS DIVERSOS		91.000		
226.02	Publicidad y propaganda	80.000			
226.06	Reuniones y conferencias	2.000			
226.09	Otros	3.000			
226.28	Imprenta y publicaciones institucionales	6.000			
227	TRABAJOS REALIZADOS POR EMPRESAS		38.000		
227.04	Servicio de traducción	9.000			
227.06	Estudios y trabajos técnicos	9.000			
227.09	Artes gráficas	20.000			
228	TRABAJOS REALIZADOS POR PROFESIONALES		87.720		
228.03	Trabajos técnicos y de colaboración	87.720			
23	INDEMNIZ. POR RAZÓN DE SERVICIO			3.900	
230	DIETAS		1.000		
230.00	Dietas U.A.	1.000			
231	LOCOMOCIÓN		2.000		
231.00	Locomoción U.A.	2.000			
233	OTRAS INDEMNIZACIONES		900		
233.09	Otras indemnizaciones	900			
4	TRANSFERENCIAS CORRIENTES				19.360
48	A FAMILIAS E INSTITUC. SIN FINES DE LUCRO			19.360	
480	BECAS DE FORMACIÓN		19.360		
480.00	Becas de formación	19.360			
6	INVERSIONES REALES				50.000
62	INV. NUEVA ASOCIADA AL FUNCION. OPERATIVO DE LOS SERVICIOS			50.000	
624	EQUIPOS PARA PROCESOS DE INFORMACIÓN		50.000		
624.03	Nuevas funcionalidades	50.000			



PROGRAMA R - CAMPUS DE GUADALAJARA

R000 ACTIVIDADES VARIAS DEL VICERRECTORADO
R020 SERVICIOS GENERALES CAMPUS DE GUADALAJARA
R030 NUEVAS INVERSIONES



PRESUPUESTO DE 2011

PROGRAMAS PROPIOS: R - CAMPUS DE GUADALAJARA

RESUMEN POR CENTROS DE COSTE

CENTRO DE COSTE	GASTOS	INGRESOS	GASTO NETO
R - CAMPUS DE GUADALAJARA	4.620.649	1.569.000	3.051.649
R000 ACTIVIDADES VARIAS DEL VICERRECTORADO	174.460	69.000	105.460
R020 SERVICIOS GENERALES CAMPUS DE GUADALAJARA	2.946.189	0	2.946.189
R030 NUEVAS INVERSIONES	1.500.000	1.500.000	0

PRESUPUESTO DE INGRESOS AÑO 2011

PROGRAMA PRESUPUESTARIO PROPIO: R - CAMPUS DE GUADALAJARA

CENTRO DE COSTE: R000 ACTIVIDADES VARIAS DEL VICERRECTORADO

TOTAL 69.000

COD.	EXPLICACIÓN DEL INGRESO	SUBCONCEP.	CONCEPTO	ARTÍCULO	CAPÍTULO
4	TRANSFERENCIAS CORRIENTES				69.000
46	DE CORPORACIONES LOCALES			30.000	
461	DE LA DIPUTACIÓN DE GUADALAJARA		30.000		
461.09	Otras subvenciones	30.000			
47	DE EMPRESAS PRIVADAS			39.000	
479	DE OTRAS ENTIDADES PRIVADAS		39.000		
479.00	De otras entidades privadas	39.000			


PRESUPUESTO DE GASTOS AÑO 2011

PROGRAMA PRESUPUESTARIO PROPIO: R - CAMPUS DE GUADALAJARA

CENTRO DE COSTE: R000 ACTIVIDADES VARIAS DEL VICERRECTORADO

TOTAL 174.460

COD.	EXPLICACIÓN DEL GASTO	SUBCONCEP.	CONCEPTO	ARTÍCULO	CAPÍTULO
2	GASTOS CORRIENTES EN BIENES Y SERVICIOS				92.900
22	MATERIAL, SUMINISTROS Y OTROS			88.900	
220	MATERIAL DE OFICINA		1.200		
220.00	Ordinario no inventariable	900			
220.03	Fotocopias	300			
222	COMUNICACIONES		700		
222.05	Mensajería	700			
226	GASTOS DIVERSOS		75.000		
226.01	Atenciones protocolarias y representativas	6.000			
226.05	Culturales	39.000			
226.06	Reuniones y conferencias	30.000			
228	TRABAJOS REALIZADOS POR PROFESIONALES		12.000		
228.02	Docencia	3.000			
228.03	Trabajos técnicos y de colaboración	9.000			
23	INDEMNIZ. POR RAZÓN DE SERVICIO			4.000	
230	DIETAS		1.000		
230.00	Dietas U.A.	1.000			
231	LOCOMOCIÓN		3.000		
231.00	Locomoción U.A.	3.000			
4	TRANSFERENCIAS CORRIENTES				81.560
48	A FAMILIAS E INSTITUC. SIN FINES DE LUCRO			81.560	
480	BECAS DE FORMACIÓN		9.560		
480.00	Becas de formación	9.560			
481	OTRAS TRANSF. A FAMILIAS SIN FINES DE LUCRO		72.000		
481.11	Convenio RENFE	72.000			



PRESUPUESTO DE GASTOS AÑO 2011

PROGRAMA PRESUPUESTARIO PROPIO: R - CAMPUS DE GUADALAJARA

CENTRO DE COSTE: R020 SERVICIOS GENERALES CAMPUS DE GUADALAJARA

TOTAL 2.946.189

COD.	EXPLICACIÓN DEL GASTO	SUBCONCEP.	CONCEPTO	ARTÍCULO	CAPÍTULO
2	GASTOS CORRIENTES EN BIENES Y SERVICIOS				2.946.189
21	REPARACIÓN, MANT. Y CONSERVACIÓN			14.800	
210	INFRAEST. Y BIENES NATURALES		14.800		
210.00	Reparación, mantenimiento y conservación de bienes naturales	14.800			
22	MATERIAL, SUMINISTROS Y OTROS			2.931.389	
221	SUMINISTROS		401.441		
221.00	Energía eléctrica	176.867			
221.01	Agua	13.841			
221.02	Gas	106.526			
221.03	Combustibles	2.500			
221.04	Vestuario	73.217			
221.07	Material para mantenimiento de edificios	27.454			
221.08	Reparaciones	1.036			
222	COMUNICACIONES		516.623		
222.00	Telefónicas	369.553			
222.01	Postales	97.719			
222.02	Telegráficas	777			
222.05	Mensajería	48.574			
223	TRANSPORTES		2.000		
223.00	Transportes	2.000			
225	TRIBUTOS		750		
225.02	Tributos locales	750			
227	TRABAJOS REALIZADOS POR EMPRESAS		2.010.575		
227.00	Limpieza y aseo	1.431.150			
227.01	Seguridad	352.031			
227.03	Servicios de mudanzas y custodia	123.246			
227.05	Servicios contratados de mensajería interna	43.831			
227.14	Retirada y eliminación de residuos	30.817			
227.18	Programa de reducción de costes de energías y agua	11.500			
227.21	Instalación de máquinas dispensadoras y suministro de agua potable	5.000			
227.22	Red de voz	8.000			
227.99	Otros trabajos realizados por empresas	5.000			

PRESUPUESTO DE INGRESOS AÑO 2011

PROGRAMA PRESUPUESTARIO PROPIO: R - CAMPUS DE GUADALAJARA

CENTRO DE COSTE: R030 NUEVAS INVERSIONES

TOTAL 1.500.000

COD.	EXPLICACIÓN DEL INGRESO	SUBCONCEP.	CONCEPTO	ARTÍCULO	CAPÍTULO
7	TRANSFERENCIAS DE CAPITAL				1.500.000
75	DE COMUNIDADES AUTÓNOMAS			1.500.000	
752	DE CASTILLA- LA MANCHA PARA INFRAESTRUCTURA GENERAL		1.500.000		
752.00	De Comunidad de Castilla - La Mancha para infraestructura General	1.500.000			


PRESUPUESTO DE GASTOS AÑO 2011

PROGRAMA PRESUPUESTARIO PROPIO: R - CAMPUS DE GUADALAJARA

CENTRO DE COSTE: R030 NUEVAS INVERSIONES


TOTAL 1.500.000

COD.	EXPLICACIÓN DEL GASTO	SUBCONCEP.	CONCEPTO	ARTÍCULO	CAPÍTULO
6	INVERSIONES REALES				1.500.000
62	INV. NUEVA ASOCIADA AL FUNCION. OPERATIVO DE LOS SERVICIOS			1.500.000	
620	INVERSIONES NUEVAS ASOCIADAS AL FUNCIONAMIENTO OPERATIVO DE EDIFICIOS		1.500.000		
620.92	Para nuevas titulaciones	1.500.000			



PROGRAMA S - INSTITUTOS Y CENTROS UNIVERSITARIOS

S020 INSTITUTO BENJAMIN FRANKLIN
S050 CENTRO DE ESTUDIOS INTERNACIONALES CISNEROS
S080 RESPONSABILIDAD UNIVERSITARIA
S090 ESCUELA DE ESCRITURA



PRESUPUESTO DE 2011

PROGRAMAS PROPIOS: S - INSTITUTOS Y CENTROS UNIVERSITARIOS

RESUMEN POR CENTROS DE COSTE

CENTRO DE COSTE	GASTOS	INGRESOS	GASTO NETO
S - INSTITUTOS Y CENTROS UNIVERSITARIOS	1.798.220	1.672.000	126.220
S020 INSTITUTO BENJAMIN FRANKLIN	1.639.500	1.650.000	-10.500
S050 CENTRO DE ESTUDIOS INTERNACIONALES CISNEROS	46.900	18.000	28.900
S080 RESPONSABILIDAD UNIVERSITARIA	76.820	0	76.820
S090 ESCUELA DE ESCRITURA	35.000	4.000	31.000

PRESUPUESTO DE INGRESOS AÑO 2011

PROGRAMA PRESUPUESTARIO PROPIO: S - INSTITUTOS Y CENTROS UNIVERSITARIOS

CENTRO DE COSTE: S020 INSTITUTO BENJAMIN FRANKLIN

TOTAL 1.650.000

COD.	EXPLICACIÓN DEL INGRESO	SUBCONCEP.	CONCEPTO	ARTÍCULO	CAPÍTULO
3	TASAS, PRECIOS PÚBLICOS Y OTROS INGRESOS				760.000
39	OTROS INGRESOS			760.000	
399	OTROS		760.000		
399.00	Otros ingresos	760.000			
4	TRANSFERENCIAS CORRIENTES				890.000
49	DEL EXTERIOR			890.000	
494	DE PROGRAMAS DE ESTUDIOS HISPÁNICOS		890.000		
494.09	De otras universidades americanas	890.000			


PRESUPUESTO DE GASTOS AÑO 2011

PROGRAMA PRESUPUESTARIO PROPIO: S - INSTITUTOS Y CENTROS UNIVERSITARIOS

CENTRO DE COSTE: S020 INSTITUTO BENJAMIN FRANKLIN

TOTAL 1.639.500

COD.	EXPLICACIÓN DEL GASTO	SUBCONCEP.	CONCEPTO	ARTÍCULO	CAPÍTULO
1	GASTOS DE PERSONAL				5.000
15	INCENTIVOS AL RENDIMIENTO			5.000	
151	GRATIFICACIONES		5.000		
151.01	Gratificaciones personal laboral	5.000			
2	GASTOS CORRIENTES EN BIENES Y SERVICIOS				455.500
22	MATERIAL, SUMINISTROS Y OTROS			435.500	
220	MATERIAL DE OFICINA		15.500		
220.00	Ordinario no inventariable	6.000			
220.01	Prensa, revistas, libros y otras publicaciones	1.000			
220.02	Material informático no inventariable	3.500			
220.03	Fotocopias	5.000			
222	COMUNICACIONES		7.000		
222.00	Telefónicas	6.000			
222.05	Mensajería	1.000			
223	TRANSPORTES		30.000		
223.00	Transportes	30.000			
224	PRIMAS DE SEGUROS		40.000		
224.00	Primas de seguros	40.000			
226	GASTOS DIVERSOS		49.000		
226.01	Atenciones protocolarias y representativas	25.000			
226.02	Publicidad y propaganda	5.000			
226.05	Culturales	9.000			
226.06	Reuniones y conferencias	9.000			
226.09	Otros	1.000			
227	TRABAJOS REALIZADOS POR EMPRESAS		88.000		
227.06	Estudios y trabajos técnicos	1.000			
227.09	Artes gráficas	22.000			
227.12	Servicios de transporte, alojamiento, manutención y otros	45.000			
227.16	Docencia	20.000			
228	TRABAJOS REALIZADOS POR PROFESIONALES		206.000		
228.02	Docencia	200.000			
228.03	Trabajos técnicos y de colaboración	6.000			
23	INDEMNIZ. POR RAZÓN DE SERVICIO			20.000	
230	DIETAS		10.000		
230.00	Dietas U.A.	10.000			
231	LOCOMOCIÓN		10.000		
231.00	Locomoción U.A.	10.000			
4	TRANSFERENCIAS CORRIENTES				1.162.000
48	A FAMILIAS E INSTITUC. SIN FINES DE LUCRO			1.162.000	
480	BECAS DE FORMACIÓN		18.000		
480.00	Becas de formación	18.000			
481	OTRAS TRANSF. A FAMILIAS SIN FINES DE LUCRO		894.000		
481.09	Otras transferencias varias	492.000			
481.21	Para personal docente y no docente para formación	402.000			



483	A ORGANISMOS E INSTIT. SIN FINES DE LUCRO		250.000	
483.28	Al Instituto Benjamín Franklin	250.000		
6	INVERSIONES REALES			17.000
62	INV. NUEVA ASOCIADA AL FUNCION. OPERATIVO DE LOS SERVICIOS			17.000
621	MAQUINARIA, INSTALACIONES Y UTILLAJE		1.000	
621.03	Equipos audiovisuales	1.000		
624	EQUIPOS PARA PROCESOS DE INFORMACIÓN		15.000	
624.00	Equipos informáticos adquisición	15.000		
626	FONDOS BIBLIOGRÁFICOS		1.000	
626.00	Libros	1.000		

PRESUPUESTO DE INGRESOS AÑO 2011

PROGRAMA PRESUPUESTARIO PROPIO: S - INSTITUTOS Y CENTROS UNIVERSITARIOS

CENTRO DE COSTE: S050 CENTRO DE ESTUDIOS INTERNACIONALES CISNEROS

TOTAL 18.000

COD.	EXPLICACIÓN DEL INGRESO	SUBCONCEP.	CONCEPTO	ARTÍCULO	CAPÍTULO
4	TRANSFERENCIAS CORRIENTES				18.000
46	DE CORPORACIONES LOCALES			18.000	
461	DE LA DIPUTACIÓN DE GUADALAJARA		18.000		
461.09	Otras subvenciones	18.000			


PRESUPUESTO DE GASTOS AÑO 2011

PROGRAMA PRESUPUESTARIO PROPIO: S - INSTITUTOS Y CENTROS UNIVERSITARIOS

CENTRO DE COSTE: S050 CENTRO DE ESTUDIOS INTERNACIONALES CISNEROS

TOTAL 46.900

COD.	EXPLICACIÓN DEL GASTO	SUBCONCEP.	CONCEPTO	ARTÍCULO	CAPÍTULO
2	GASTOS CORRIENTES EN BIENES Y SERVICIOS				42.400
22	MATERIAL, SUMINISTROS Y OTROS			38.400	
220	MATERIAL DE OFICINA		5.000		
220.00	Ordinario no inventariable	5.000			
222	COMUNICACIONES		5.000		
222.00	Telefónicas	5.000			
226	GASTOS DIVERSOS		13.400		
226.01	Atenciones protocolarias y representativas	3.000			
226.09	Otros	10.400			
228	TRABAJOS REALIZADOS POR PROFESIONALES		15.000		
228.03	Trabajos técnicos y de colaboración	15.000			
23	INDEMNIZ. POR RAZÓN DE SERVICIO			4.000	
230	DIETAS		1.000		
230.00	Dietas U.A.	1.000			
231	LOCOMOCIÓN		3.000		
231.00	Locomoción U.A.	3.000			
6	INVERSIONES REALES				4.500
62	INV. NUEVA ASOCIADA AL FUNCION. OPERATIVO DE LOS SERVICIOS			4.500	
624	EQUIPOS PARA PROCESOS DE INFORMACIÓN		2.500		
624.00	Equipos informáticos adquisición	2.500			
626	FONDOS BIBLIOGRÁFICOS		2.000		
626.00	Libros	2.000			



PRESUPUESTO DE GASTOS AÑO 2011

PROGRAMA PRESUPUESTARIO PROPIO: S - INSTITUTOS Y CENTROS UNIVERSITARIOS

CENTRO DE COSTE: S080 RESPONSABILIDAD UNIVERSITARIA

TOTAL 76.820

COD.	EXPLICACIÓN DEL GASTO	SUBCONCEP.	CONCEPTO	ARTÍCULO	CAPÍTULO
2	GASTOS CORRIENTES EN BIENES Y SERVICIOS				40.000
22	MATERIAL, SUMINISTROS Y OTROS			40.000	
226	GASTOS DIVERSOS		40.000		
226.31	Estudios de sostenibilidad energética	20.000			
226.32	Estudios de responsabilidad social universitaria	20.000			
4	TRANSFERENCIAS CORRIENTES				36.820
48	A FAMILIAS E INSTITUC. SIN FINES DE LUCRO			36.820	
480	BECAS DE FORMACIÓN		6.820		
480.00	Becas de formación	6.820			
483	A ORGANISMOS E INSTIT. SIN FINES DE LUCRO		30.000		
483.29	Oficina Ecocampus	30.000			

PRESUPUESTO DE INGRESOS AÑO 2011

PROGRAMA PRESUPUESTARIO PROPIO: S - INSTITUTOS Y CENTROS UNIVERSITARIOS

CENTRO DE COSTE: S090 ESCUELA DE ESCRITURA

TOTAL 4.000

COD.	EXPLICACIÓN DEL INGRESO	SUBCONCEP.	CONCEPTO	ARTÍCULO	CAPÍTULO
3	TASAS, PRECIOS PÚBLICOS Y OTROS INGRESOS				4.000
39	OTROS INGRESOS			4.000	
399	OTROS		4.000		
399.00	Otros ingresos	4.000			


PRESUPUESTO DE GASTOS AÑO 2011

PROGRAMA PRESUPUESTARIO PROPIO: S - INSTITUTOS Y CENTROS UNIVERSITARIOS

CENTRO DE COSTE: S090 ESCUELA DE ESCRITURA


TOTAL 35.000

COD.	EXPLICACIÓN DEL GASTO	SUBCONCEP.	CONCEPTO	ARTÍCULO	CAPÍTULO
2	GASTOS CORRIENTES EN BIENES Y SERVICIOS				21.360
22	MATERIAL, SUMINISTROS Y OTROS			21.360	
226	GASTOS DIVERSOS		21.360		
226.04	Nuevos programas	10.000			
226.06	Reuniones y conferencias	11.360			
4	TRANSFERENCIAS CORRIENTES				13.640
48	A FAMILIAS E INSTITUC. SIN FINES DE LUCRO			13.640	
480	BECAS DE FORMACIÓN		13.640		
480.00	Becas de formación	13.640			



PROGRAMA Z - INGRESOS GENERALES

Z000 INGRESOS GENERALES



PRESUPUESTO DE 2011

PROGRAMAS PROPIOS: Z - INGRESOS GENERALES

RESUMEN POR CENTROS DE COSTE

CENTRO DE COSTE	GASTOS	INGRESOS	GASTO NETO
Z - INGRESOS GENERALES	0	119.132.159	-119.132.159
Z000 INGRESOS GENERALES	0	119.132.159	-119.132.159

PRESUPUESTO DE INGRESOS AÑO 2011

PROGRAMA PRESUPUESTARIO PROPIO: Z - INGRESOS GENERALES

CENTRO DE COSTE: Z000 INGRESOS GENERALES

TOTAL **119.132.159**

COD.	EXPLICACIÓN DEL INGRESO	SUBCONCEP.	CONCEPTO	ARTÍCULO	CAPÍTULO
3	TASAS, PRECIOS PÚBLICOS Y OTROS INGRESOS				23.530.270
31	PRECIOS PÚBLICOS			23.530.270	
310	PRECIOS PÚBLICOS POR ENSEÑANZA		22.232.570		
310.00	De estudios oficiales	17.137.950			
310.01	De másteres oficiales	605.000			
310.02	De cursos de doctorado	590.720			
310.08	Compensación matrícula gratuita	3.898.900			
313	DERECHOS MATRÍCULA CURSOS Y SEMINARIOS		1.297.700		
313.19	De Estudios Propios	972.700			
313.20	De expedición de títulos	325.000			
4	TRANSFERENCIAS CORRIENTES				95.514.842
45	DE COMUNIDADES AUTÓNOMAS			95.134.842	
450	DE LA COMUNIDAD AUTÓNOMA DE MADRID		86.018.722		
450.00	Subvención ordinaria nominativa	86.018.722			
451	DE LA C. A. DE CASTILLA - LA MANCHA		9.116.120		
451.00	Aportación gasto corriente y reposición	8.236.120			
451.09	Otras subvenciones	880.000			
47	DE EMPRESAS PRIVADAS			380.000	
471	DE EMPRESAS DE LA UNIVERSIDAD		380.000		
471.00	De Empresas de la Universidad	380.000			
5	INGRESOS PATRIMONIALES				87.047
55	PRODUCTOS DE CONCESIONES ADMINISTRATIVAS			87.047	
550	DE CONCESIONES AMINISTRATIVAS		87.047		
550.00	De librerías	2.164			
550.01	De cafeterías	64.883			
550.02	De servicios de reprografía	20.000			

