



Universidad
de Alcalá

Presupuesto

de la Universidad de Alcalá

2009



ÍNDICE

I. Presupuesto de Gastos	5
II. Presupuesto de Ingresos	25
III. Programas Presupuestarios Propios: Visión General	33
IV. Programas Presupuestarios Propios: Desarrollo	43
A - Personal Docente	45
B - P.A.S.	55
C - Ayuda Social y Formación	61
D - Gastos Generales y de Administración	69
E - Docencia de Departamentos	97
F - Secretaría General	103
G - Extensión Cultural y Universitaria	113
H - Consejo Social	125
K - Relaciones Internacionales	133
L - Infraestructuras y Equipamiento	145
M - Investigación	173
N - Biblioteca	209
O - Docencia y Estudiantes	215
P - Comunicación y Políticas de Convergencia	235
R - Campus de Guadalajara	245
S - Escuela de Postgrado	253
Z - Gastos e Ingresos Generales	271



I.- PRESUPUESTO DE GASTOS

- 1.- RESUMEN POR CAPÍTULO
- 2.- RESUMEN GENERAL
- 3.- DESARROLLO PROGRAMAS PRESUPUESTARIOS



PRESUPUESTO DE GASTOS 2009
RESUMEN POR CAPÍTULOS

CAPÍTULO	IMPORTE	PORCENTAJE
1 GASTOS DE PERSONAL	92.556.313	54,87%
2 GASTOS CORRIENTES EN BIENES Y SERVICIOS	26.334.904	15,61%
3 GASTOS FINANCIEROS	1.102.000	0,65%
4 TRANSFERENCIAS CORRIENTES	4.904.983	2,91%
6 INVERSIONES REALES	37.583.335	22,28%
7 TRANSFERENCIAS DE CAPITAL	6.010	0,00%
8 ACTIVOS FINANCIEROS	240.186	0,14%
9 PASIVOS FINANCIEROS	5.949.269	3,53%
TOTAL GASTOS	168.677.000	100,00%

PRESUPUESTO DE GASTOS AÑO 2009

RESUMEN GENERAL

TOTAL 168.677.000

COD.	EXPLICACIÓN DEL GASTO	SUBCONCEP.	CONCEPTO	ARTÍCULO	CAPÍTULO
1	GASTOS DE PERSONAL				92.556.313
12	FUNCIONARIOS			56.250.181	
120	RETRIBUCIONES BÁSICAS		22.685.332		
120.00	Sueldos	18.513.618			
120.01	Trienios	4.171.714			
121	RETRIBUCIONES COMPLEMENTARIAS		33.564.849		
121.00	Complemento de destino	13.075.870			
121.01	Complemento específico general	11.599.793			
121.02	Complemento específico por Méritos docentes	4.059.897			
121.03	Complemento específico por cargos académicos	936.389			
121.04	Complemento méritos docentes no universitarios	33.195			
121.05	Complemento personal no absorbible	43.925			
121.06	Complemento autonómico por méritos individuales	919.590			
121.17	Complemento retributivo de la C.M.	2.896.190			
13	LABORALES			19.291.942	
130	PERSONAL FIJO		16.057.649		
130.00	Sueldos	13.117.458			
130.01	Trienios	443.051			
130.02	Antigüedad consolidada	231.338			
130.03	Complemento jefatura	120.078			
130.04	Complemento jornada	309.466			
130.05	Complemento personal no absorbible	90.168			
130.06	Complemento dirección fuera convenio	74.369			
130.07	Complemento "ad personam"	3.640			
130.08	Complemento específico por méritos docentes	112.728			
130.09	Otras retribuciones	24.219			
130.10	Paga adicional art. 21.4 de la Ley 42/06	173.485			
130.11	Complemento Objetivos	20.942			
130.12	Complemento específico por Cargos Académicos Personal Laboral	54.663			
130.14	Complemento méritos docentes no univesitarios	9.171			
130.15	Complemento autonómico por méritos individuales	341.893			
130.17	Complemento retributivo de la C.M.	930.980			
131	PERSONAL EVENTUAL		3.234.293		
131.00	Retribuciones Basicas	2.893.628			
131.01	Trienios	83.286			
131.02	Antigüedad consolidada	795			
131.03	Complemento jefatura Personal Eventual	5.321			
131.04	Complemento jornada Personal Eventual	97.060			
131.05	Complemento personal no absorbible	143			
131.08	Indemnización fin contrato Personal Eventual	44.417			
131.10	Paga adicional art. 21.4 de la Ley 42/06	106.911			
131.12	Complemento por cargos académicos	2.732			
14	CONTRATADO ADMINISTRATIVO			935.686	
140	RETRIBUCIONES BÁSICAS		467.513		
140.00	Sueldos	467.513			

PRESUPUESTO DE GASTOS AÑO 2009

RESUMEN GENERAL

TOTAL 168.677.000

COD.	EXPLICACIÓN DEL GASTO	SUBCONCEP.	CONCEPTO	ARTÍCULO	CAPÍTULO
141	RETRIBUCIONES COMPLEMENTARIAS		468.173		
141.00	Complemento de destino	369.886			
141.06	Complemento autonómico por méritos individuales	37.567			
141.17	Complemento retributivo de la C.M.	60.720			
15	INCENTIVOS AL RENDIMIENTO			4.355.462	
150	PRODUCTIVIDAD		4.280.003		
150.00	Productividad personal docente	2.118.165			
150.02	Productividad P.A.S. fija	1.244.918			
150.03	Productividad P.A.S. variable	40.974			
150.04	Productividad Personal Docente Sanitario	875.946			
151	GRATIFICACIONES		75.459		
151.00	Gratificaciones funcionarios	42.232			
151.02	Horas extras PAS laboral	33.227			
16	CUOTAS, PRESTACIONES Y GASTOS SOCIALES A CARGO DEL EMPLEADOR			11.723.042	
160	CUOTAS SOCIALES		11.073.390		
160.00	Seguridad Social personal funcionario	5.078.294			
160.01	Seguridad Social personal laboral	1.918.792			
160.02	Seguridad Social personal eventual	4.076.304			
162	GASTOS SOCIALES DEL PERSONAL		649.652		
162.00	Formación y perfeccionamiento del personal	144.750			
162.01	Acción social PAS	435.095			
162.03	Indemnización, jubilación por invalidez o muerte	69.807			
2	GASTOS CORRIENTES EN BIENES Y SERVICIOS				26.334.904
20	ARRENDAMIENTOS			379.440	
202	ARRENDAM. DE EDIFICIOS Y OTRAS CONS.		263.240		
202.00	Locales comerciales	4.640			
202.01	Alquileres	258.600			
203	ARRENDAM. MAQUI., INSTA. Y UTILLAJE		116.200		
203.00	Arrendamiento de maquinaria, instalaciones y utillaje	116.200			
21	REPARACIÓN, MANT. Y CONSERVACIÓN			3.802.235	
210	INFRAEST. Y BIENES NATURALES		1.704.735		
210.00	Reparación, mantenimiento y conservación de bienes naturales	1.689.935			
212	EDIFICIOS Y OTRAS CONSTRUCCIONES		200.000		
212.00	Edificios y otras construcciones	200.000			
213	MAQUINARIA, INSTALACIONES Y UTILLAJE		834.500		
213.00	Maquinaria, instalaciones y utillaje	834.500			
214	ELEMENTOS DE TRANSPORTE		3.000		
214.00	Elementos de transporte	3.000			
216	EQUIPOS PROCESOS DE INFORMACIÓN		1.050.000		
216.00	Mantenimiento de Equipos informáticos	320.000			
216.02	Mantenimiento aplicaciones corporativas	730.000			
217	INSTALACIONES TÉCNICAS		10.000		
217.00	Instalaciones técnicas	10.000			
22	MATERIAL, SUMINISTROS Y OTROS			19.570.428	

PRESUPUESTO DE GASTOS AÑO 2009

RESUMEN GENERAL

TOTAL 168.677.000

COD.	EXPLICACIÓN DEL GASTO	SUBCONCEP.	CONCEPTO	ARTÍCULO	CAPÍTULO
220	MATERIAL DE OFICINA		780.084		
220.00	Ordinario no inventariable	293.804			
220.01	Prensa, revistas, libros y otras publicaciones	53.580			
220.02	Material informático no inventariable	79.800			
220.03	Fotocopias	325.900			
220.09	Otro material no inventariable	27.000			
221	SUMINISTROS		4.282.442		
221.00	Energía eléctrica	2.586.438			
221.01	Agua	522.841			
221.02	Gas	854.028			
221.03	Combustibles	9.100			
221.04	Vestuario	159.205			
221.06	Material deportivo	31.000			
221.07	Material para mantenimiento de edificios	71.814			
221.08	Reparaciones	6.216			
221.09	Otros suministros	41.800			
222	COMUNICACIONES		1.601.294		
222.00	Telefónicas	1.135.932			
222.01	Postales	332.794			
222.02	Telegráficas	7.242			
222.03	Télex y telefax	100			
222.05	Mensajería	125.226			
223	TRANSPORTES		32.000		
223.00	Transportes	30.000			
224	PRIMAS DE SEGUROS		293.200		
224.00	Primas de seguros	289.000			
225	TRIBUTOS		310.350		
225.00	Tributos estatales	14.400			
225.02	Tributos locales	295.200			
226	GASTOS DIVERSOS		2.343.295		
226.00	Cánones	13.056			
226.01	Atenciones protocolarias y representativas	248.424			
226.02	Publicidad y propaganda	425.222			
226.04	Nuevos programas	261.296			
226.05	Culturales	176.280			
226.06	Reuniones y conferencias	172.938			
226.07	Suscripciones y cuotas profesionales	17.500			
226.09	Otros	410.739			
226.12	Prácticas de Campo	61.200			
226.20	Contrato - Programa con Titulaciones	264.000			
226.21	Montaje de exposiciones	11.240			
226.22	Consorcio Madroño	48.900			
226.23	Programa de evaluación y certificación	120.000			
226.28	Imprenta y publicaciones institucionales	25.500			
226.29	Atenciones protocolarias Institucionales	75.000			
226.30	Material médico de asistencia	12.000			

PRESUPUESTO DE GASTOS AÑO 2009

RESUMEN GENERAL

TOTAL **168.677.000**

COD.	EXPLICACIÓN DEL GASTO	SUBCONCEP.	CONCEPTO	ARTÍCULO	CAPÍTULO
227	TRABAJOS REALIZADOS POR EMPRESAS		8.595.727		
227.00	Limpieza y aseo	5.216.057			
227.01	Seguridad	1.131.192			
227.02	Transportes	80.114			
227.03	Servicios de mudanzas y custodia	337.324			
227.04	Servicio de traducción	1.000			
227.05	Servicios contratados de mensajería interna	107.931			
227.06	Estudios y trabajos técnicos	496.013			
227.07	Servicio de Acceso al Documento	10.000			
227.09	Artes gráficas	342.208			
227.11	Gestión de instalaciones deportivas	298.664			
227.12	Servicios de transporte, alojamiento, manutención y otros	110.000			
227.14	Retirada y eliminación de residuos	160.889			
227.18	Programa de reducción de costes de energía eléctrica	31.500			
227.21	Instalación de máquinas dispensadoras y suministro de agua potable	60.000			
227.22	Red de voz	60.000			
227.25	Catálogo exposición Colección Llopis	4.000			
227.26	Catálogo exposición Colección González Robles	4.000			
227.27	Catálogo exposición de extensión cultural	4.000			
227.28	Análisis clínicos	35.000			
227.99	Otros trabajos realizados por empresas	105.835			
228	TRABAJOS REALIZADOS POR PROFESIONALES		930.036		
228.00	Asesoría jurídica	45.768			
228.01	Técnicos deportivos	70.000			
228.02	Docencia	434.600			
228.03	Trabajos técnicos y de colaboración	264.668			
228.05	Jurídico - Contencioso	25.000			
228.07	Trabajos técnicos Aula Virtual	90.000			
229	NUEVOS PROGRAMAS		402.000		
229.00	Plan de formación del profesorado	100.000			
229.01	Plan de inglés del profesorado	120.000			
229.02	Planes Piloto de créditos ETCS	43.000			
229.03	Evaluación de la adaptación titulaciones al EES	130.000			
229.04	Traducciones de artículos científicos	9.000			
23	INDEMNIZ. POR RAZÓN DE SERVICIO			904.929	
230	DIETAS		152.798		
230.00	Dietas U.A.	132.018			
230.03	Tribunales tesis doctorales	15.000			
230.04	Tribunales de Selectividad	5.780			
231	LOCOMOCIÓN		186.861		
231.00	Locomoción U.A.	157.071			
231.03	Tribunales tesis doctorales	26.000			
231.04	Tribunales de Selectividad	3.790			
233	OTRAS INDEMNIZACIONES		320.070		

PRESUPUESTO DE GASTOS AÑO 2009

RESUMEN GENERAL

TOTAL 168.677.000

COD.	EXPLICACIÓN DEL GASTO	SUBCONCEP.	CONCEPTO	ARTÍCULO	CAPÍTULO
233.02	Tribunales P.A.S.	30.000			
233.04	Tribunales Selectividad	223.790			
233.05	Tribunales pruebas mayores de 25 años	4.900			
233.06	Reuniones del Consejo Social	60.480			
233.09	Otras indemnizaciones	900			
239	NUEVOS PROGRAMAS		245.200		
239.00	Plan de movilidad del profesorado	245.200			
24	GASTOS DE DOCENCIA			1.677.872	
249	GASTOS DE DOCENCIA		1.677.872		
249.00	Gastos de docencia	1.326.884			
249.10	Gastos de docencia de decanatos	259.988			
249.20	Prácticum	91.000			
3	GASTOS FINANCIEROS				1.102.000
31	PRÉSTAMOS DEL INTERIOR			1.102.000	
310	INTERESES FINANCIEROS		1.102.000		
310.00	Préstamo Santander	860.000			
310.01	Otros	242.000			
4	TRANSFERENCIAS CORRIENTES				4.904.983
48	A FAMILIAS E INSTITUC. SIN FINES DE LUCRO			4.036.255	
480	BECAS DE FORMACIÓN		863.020		
480.00	Becas de formación	858.614			
480.02	Becas Alcine	4.406			
481	OTRAS TRANSF. A FAMILIAS SIN FINES DE LUCRO		2.173.320		
481.02	Para bolsas de viaje a lectores	44.850			
481.03	Para bolsas de viaje y asistencia a congresos	32.000			
481.04	Para becarios de programas eurocomunitarios	1.048.670			
481.06	Ayudas para Residencia	30.000			
481.07	A familiares de víctimas del terrorismo	1.000			
481.09	Otras transferencias varias	499.000			
481.11	Convenio RENFE	72.000			
481.16	Becas Miguel de Cervantes	100.000			
481.19	Becas "Cardenal Cisneros" del Consejo Social	42.500			
481.20	Para becarios programas prácticas en empresas	59.700			
481.21	Para personal docente y no docente para formación	143.600			
481.23	Programa con Rusia	100.000			
483	A ORGANISMOS E INSTIT. SIN FINES DE LUCRO		999.915		
483.00	A la Fundación General de la Universidad	325.665			
483.03	Al Centro de Estudios Cervantinos	36.000			
483.04	A las secciones sindicales	10.400			
483.06	A los Órganos de Representación	10.400			
483.09	A otros organismos e instituciones	23.080			
483.17	A la Fundación Colegio del Rey	6.130			
483.19	Casa de las lenguas	22.265			
483.23	Premios a la transferencia de conocimientos	36.000			
483.24	Subvención General a la Fundación General de la UA	450.920			
483.27	A la F.G.U.A. orquesta, coro y otras actividades	79.055			

PRESUPUESTO DE GASTOS AÑO 2009

RESUMEN GENERAL

TOTAL **168.677.000**

COD.	EXPLICACIÓN DEL GASTO	SUBCONCEP.	CONCEPTO	ARTÍCULO	CAPÍTULO
49	AL EXTERIOR			868.728	
490	CONVENIOS DE COOPERACIÓN		858.728		
490.01	Convenio AECI	7.000			
490.02	Cátedra UNESCO de Educación Superior	5.000			
490.03	Cátedra UNESCO de Estudios Afroibericoamericanos	5.000			
490.08	Programa con República Dominicana	596.728			
490.12	Programa de sensibilización (punto de información al voluntariado)	15.000			
490.25	Convocatoria para programas de cooperación	230.000			
496	CONVENIOS INTERNACIONALES		10.000		
496.09	Otros programas de intercambio	10.000			
6	INVERSIONES REALES				37.583.335
62	INV. NUEVA ASOCIADA AL FUNCION. OPERATIVO DE LOS SERVICIOS			17.160.522	
620	INVERSIONES NUEVAS ASOCIADAS AL FUNCIONAMIENTO OPERATIVO DE EDIFICIOS		14.118.809		
620.00	Obras R.M.S.	156.420			
620.01	Obras Edificio de Económicas	40.000			
620.03	Obras Facultad de Derecho	27.000			
620.06	Obras Colegio San Ildefonso	20.000			
620.11	Obras Colegio Basilio	195.933			
620.19	Obras cuarteles del Príncipe y Lepanto	8.866.723			
620.22	Equipos técnicos de proyectos	345.000			
620.27	Obras San Bernardino	1.066.667			
620.29	Obras almacén de gases y residuos	272.266			
620.40	Edificio Polivalente	686.650			
620.41	Obras Edificio de Ciencias	80.000			
620.43	Obras Centro de Biología Celular y Genética	500.034			
620.44	Obras Facultad de Medicina	167.934			
620.46	Obras Edificio de Farmacia	227.216			
620.49	Jardín botánico	1.441.086			
620.54	Obras Escuela Politécnica	25.880			
621	MAQUINARIA, INSTALACIONES Y UTILLAJE		124.000		
621.00	Maquinaria	14.000			
621.02	Instalaciones técnicas	60.000			
621.03	Equipos audiovisuales	50.000			
623	MOBILIARIO Y ENSERES		544.843		
623.99	Otros equipamientos	544.843			
624	EQUIPOS PARA PROCESOS DE INFORMACIÓN		734.610		
624.00	Equipos informáticos adquisición	6.400			
624.02	Plan de seguridad	100.000			
624.03	Nuevas funcionalidades	121.349			
624.04	Comunicaciones	77.880			
624.80	Renovación de equipos informáticos. Renting	194.981			
624.90	Administración electrónica	234.000			
626	FONDOS BIBLIOGRÁFICOS		1.638.260		

PRESUPUESTO DE GASTOS AÑO 2009

RESUMEN GENERAL

TOTAL 168.677.000

COD.	EXPLICACIÓN DEL GASTO	SUBCONCEP.	CONCEPTO	ARTÍCULO	CAPÍTULO
626.00	Libros	75.460			
626.01	Manuales	60.000			
626.02	Publicaciones periódicas	700.000			
626.03	Recursos electrónicos	802.800			
64	GASTOS EN INVESTIGACIÓN Y DESARROLLO			20.422.813	
640	GASTOS DE PERSONAL EN I+D		3.341.437		
640.03	Personal investigador contratado por convenio (Ramón y Cajal)	696.360			
640.05	Personal Laboral investigación	269.280			
640.06	Personal contratado PIF (MEC)	1.039.283			
640.07	Personal investigador de apoyo C.M.	442.225			
640.08	Personal contrato FINNOVA	289.254			
640.09	Personal contratado PIF C.M.	76.808			
640.10	Personal contratado C. Castilla-La Mancha	39.122			
640.11	Personal contratado. Jóvenes doctores extranjeros en España	26.603			
640.14	Personal contratado técnicos de apoyo M.I.C.IN.	173.435			
640.15	Personal contratado oficina proyectos europeos	55.000			
640.16	Ayuda gestión de becas FPI-FPU MEC	234.067			
641	ARRENDAMIENTOS		650		
641.00	Arrendamientos	650			
642	REPARACIÓN, MANTENIMIENTO Y CONSERVACIÓN		372.491		
642.01	De equipos de investigación	372.491			
643	MATERIAL, SUMINISTROS Y OTROS		334.510		
643.00	Material de oficina	9.915			
643.03	Fotocopias	1.215			
643.04	Material fungible de laboratorio	143.875			
643.06	Comunicaciones	3.670			
643.07	Reuniones y conferencias	50.000			
643.12	Tributos	25.000			
643.13	Gastos diversos	100.835			
645	TRANSFERENCIAS CORRIENTES		1.985.755		
645.02	Becarios de investigación de la Univ. de Alcalá	410.773			
645.04	Becarios de investigación del Ayuntamiento de Alcalá	14.000			
645.05	Becarios de investigación de la C. A. Castilla-La Mancha	29.243			
645.07	Movilidad personal investigador Espacio Europeo	200.000			
645.08	Estancias de becarios FPI MICINN en el extranjero	77.150			
645.09	Bolsas de viaje	55.860			
645.11	Otras transferencias	32.120			
645.15	Seguro de becarios	11.000			
645.20	A la Fundación General de la Universidad	607.669			
645.22	Becas de iniciación	26.100			
645.23	Premios "Jóvenes Investigadores"	8.000			
645.25	Becas Servicio de Gestión de la Investigación	37.840			
645.26	Cofinanciación a contratos de personal técnico de apoyo	10.000			
645.27	Ayudas de iniciación a la actividad investigadora	199.200			

PRESUPUESTO DE GASTOS AÑO 2009

RESUMEN GENERAL

TOTAL 168.677.000

COD.	EXPLICACIÓN DEL GASTO	SUBCONCEP.	CONCEPTO	ARTÍCULO	CAPÍTULO
645.29	Becas FPU del MEC	191.851			
645.30	Estancias de Becario FPU MICINN en el extranjero	67.149			
645.31	Movilidad profesores e investigadores en centros extranjeros MICINN	7.800			
646	INVERSIONES REALES		12.815		
646.01	Aparataje científico	12.815			
649	GASTOS ASOCIADOS AL DESARROLLO DE LA INVESTIGACIÓN		14.375.155		
649.00	Gastos asociados al desarrollo de la investigación	12.104.492			
649.02	Gastos diversos	3.010			
649.03	Financiación Proyectos Puente	25.000			
649.05	Ayudas para la preparación de proyectos europeos	10.000			
649.26	Reparto Fondos de investigación	1.192.653			
649.27	Programa I3 DGUI C.M	440.000			
649.60	Creación y consolidación grupos de investigación	600.000			
7	TRANSFERENCIAS DE CAPITAL				6.010
74	A EMPRESAS PÚBLICAS Y OTROS ENTES PÚBLICOS			6.010	
743	A EMPRESAS PÚBLICAS		6.010		
743.00	A empresas públicas	6.010			
8	ACTIVOS FINANCIEROS				240.186
83	CONCESIÓN PRÉSTAMOS FUERA SECTOR PÚBLICO			240.186	
830	PRÉSTAMOS A CORTO PLAZO AL PERSONAL		240.186		
830.00	Préstamos a corto plazo al personal	240.186			
9	PASIVOS FINANCIEROS				5.949.269
91	AMORTIZACIÓN PRÉSTAMOS DEL INTERIOR			5.949.269	
913	A LARGO PLAZO EN ENTES FUERA DEL SECT. PÚB.		5.949.269		
913.00	Al Santander Central Hispano	5.949.269			

PRESUPUESTO DE GASTOS AÑO 2009

RESUMEN DEL PROGRAMA 422D "ENSEÑANZAS UNIVERSITARIAS"

TOTAL **148.830.411**

COD.	EXPLICACIÓN DEL GASTO	SUBCONCEP.	CONCEPTO	ARTÍCULO	CAPÍTULO
1	GASTOS DE PERSONAL				92.556.313
12	FUNCIONARIOS			56.250.181	
120	RETRIBUCIONES BÁSICAS		22.685.332		
120.00	Sueldos	18.513.618			
120.01	Trienios	4.171.714			
121	RETRIBUCIONES COMPLEMENTARIAS		33.564.849		
121.00	Complemento de destino	13.075.870			
121.01	Complemento específico general	11.599.793			
121.02	Complemento específico por Méritos docentes	4.059.897			
121.03	Complemento específico por cargos académicos	936.389			
121.04	Complemento méritos docentes no universitarios	33.195			
121.05	Complemento personal no absorbible	43.925			
121.06	Complemento autonómico por méritos individuales	919.590			
121.17	Complemento retributivo de la C.M.	2.896.190			
13	LABORALES			19.291.942	
130	PERSONAL FIJO		16.057.649		
130.00	Sueldos	13.117.458			
130.01	Trienios	443.051			
130.02	Antigüedad consolidada	231.338			
130.03	Complemento jefatura	120.078			
130.04	Complemento jornada	309.466			
130.05	Complemento personal no absorbible	90.168			
130.06	Complemento dirección fuera convenio	74.369			
130.07	Complemento "ad personam"	3.640			
130.08	Complemento específico por méritos docentes	112.728			
130.09	Otras retribuciones	24.219			
130.10	Paga adicional art. 21.4 de la Ley 42/06	173.485			
130.11	Complemento Objetivos	20.942			
130.12	Complemento específico por Cargos Académicos Personal Laboral	54.663			
130.14	Complemento méritos docentes no univesitarios	9.171			
130.15	Complemento autonómico por méritos individuales	341.893			
130.17	Complemento retributivo de la C.M.	930.980			
131	PERSONAL EVENTUAL		3.234.293		
131.00	Retribuciones Basicas	2.893.628			
131.01	Trienios	83.286			
131.02	Antigüedad consolidada	795			
131.03	Complemento jefatura Personal Eventual	5.321			
131.04	Complemento jornada Personal Eventual	97.060			
131.05	Complemento personal no absorbible	143			
131.08	Indemnización fin contrato Personal Eventual	44.417			
131.10	Paga adicional art. 21.4 de la Ley 42/06	106.911			
131.12	Complemento por cargos académicos	2.732			
14	CONTRATADO ADMINISTRATIVO			935.686	
140	RETRIBUCIONES BÁSICAS		467.513		
140.00	Sueldos	467.513			

PRESUPUESTO DE GASTOS AÑO 2009

RESUMEN DEL PROGRAMA 422D "ENSEÑANZAS UNIVERSITARIAS"

TOTAL **148.830.411**

COD.	EXPLICACIÓN DEL GASTO	SUBCONCEP.	CONCEPTO	ARTÍCULO	CAPÍTULO
141	RETRIBUCIONES COMPLEMENTARIAS		468.173		
141.00	Complemento de destino	369.886			
141.06	Complemento autonómico por méritos individuales	37.567			
141.17	Complemento retributivo de la C.M.	60.720			
15	INCENTIVOS AL RENDIMIENTO			4.355.462	
150	PRODUCTIVIDAD		4.280.003		
150.00	Productividad personal docente	2.118.165			
150.02	Productividad P.A.S. fija	1.244.918			
150.03	Productividad P.A.S. variable	40.974			
150.04	Productividad Personal Docente Sanitario	875.946			
151	GRATIFICACIONES		75.459		
151.00	Gratificaciones funcionarios	42.232			
151.02	Horas extras PAS laboral	33.227			
16	CUOTAS, PRESTACIONES Y GASTOS SOCIALES A CARGO DEL EMPLEADOR			11.723.042	
160	CUOTAS SOCIALES		11.073.390		
160.00	Seguridad Social personal funcionario	5.078.294			
160.01	Seguridad Social personal laboral	1.918.792			
160.02	Seguridad Social personal eventual	4.076.304			
162	GASTOS SOCIALES DEL PERSONAL		649.652		
162.00	Formación y perfeccionamiento del personal	144.750			
162.01	Acción social PAS	435.095			
162.03	Indemnización, jubilación por invalidez o muerte	69.807			
2	GASTOS CORRIENTES EN BIENES Y SERVICIOS				26.334.904
20	ARRENDAMIENTOS			379.440	
202	ARRENDAM. DE EDIFICIOS Y OTRAS CONS.		263.240		
202.00	Locales comerciales	4.640			
202.01	Alquileres	258.600			
203	ARRENDAM. MAQUI., INSTA. Y UTILLAJE		116.200		
203.00	Arrendamiento de maquinaria, instalaciones y utillaje	116.200			
21	REPARACIÓN, MANT. Y CONSERVACIÓN			3.802.235	
210	INFRAEST. Y BIENES NATURALES		1.704.735		
210.00	Reparación, mantenimiento y conservación de bienes naturales	1.689.935			
212	EDIFICIOS Y OTRAS CONSTRUCCIONES		200.000		
212.00	Edificios y otras construcciones	200.000			
213	MAQUINARIA, INSTALACIONES Y UTILLAJE		834.500		
213.00	Maquinaria, instalaciones y utillaje	834.500			
214	ELEMENTOS DE TRANSPORTE		3.000		
214.00	Elementos de transporte	3.000			
216	EQUIPOS PROCESOS DE INFORMACIÓN		1.050.000		
216.00	Mantenimiento de Equipos informáticos	320.000			
216.02	Mantenimiento aplicaciones corporativas	730.000			
217	INSTALACIONES TÉCNICAS		10.000		
217.00	Instalaciones técnicas	10.000			
22	MATERIAL, SUMINISTROS Y OTROS			19.570.428	

PRESUPUESTO DE GASTOS AÑO 2009

RESUMEN DEL PROGRAMA 422D "ENSEÑANZAS UNIVERSITARIAS"

TOTAL 148.830.411

COD.	EXPLICACIÓN DEL GASTO	SUBCONCEP.	CONCEPTO	ARTÍCULO	CAPÍTULO
220	MATERIAL DE OFICINA		780.084		
220.00	Ordinario no inventariable	293.804			
220.01	Prensa, revistas, libros y otras publicaciones	53.580			
220.02	Material informático no inventariable	79.800			
220.03	Fotocopias	325.900			
220.09	Otro material no inventariable	27.000			
221	SUMINISTROS		4.282.442		
221.00	Energía eléctrica	2.586.438			
221.01	Agua	522.841			
221.02	Gas	854.028			
221.03	Combustibles	9.100			
221.04	Vestuario	159.205			
221.06	Material deportivo	31.000			
221.07	Material para mantenimiento de edificios	71.814			
221.08	Reparaciones	6.216			
221.09	Otros suministros	41.800			
222	COMUNICACIONES		1.601.294		
222.00	Telefónicas	1.135.932			
222.01	Postales	332.794			
222.02	Telegráficas	7.242			
222.03	Télex y telefax	100			
222.05	Mensajería	125.226			
223	TRANSPORTES		32.000		
223.00	Transportes	30.000			
224	PRIMAS DE SEGUROS		293.200		
224.00	Primas de seguros	289.000			
225	TRIBUTOS		310.350		
225.00	Tributos estatales	14.400			
225.02	Tributos locales	295.200			
226	GASTOS DIVERSOS		2.343.295		
226.00	Cánones	13.056			
226.01	Atenciones protocolarias y representativas	248.424			
226.02	Publicidad y propaganda	425.222			
226.04	Nuevos programas	261.296			
226.05	Culturales	176.280			
226.06	Reuniones y conferencias	172.938			
226.07	Suscripciones y cuotas profesionales	17.500			
226.09	Otros	410.739			
226.12	Prácticas de Campo	61.200			
226.20	Contrato - Programa con Titulaciones	264.000			
226.21	Montaje de exposiciones	11.240			
226.22	Consorcio Madroño	48.900			
226.23	Programa de evaluación y certificación	120.000			
226.28	Imprenta y publicaciones institucionales	25.500			
226.29	Atenciones protocolarias Institucionales	75.000			
226.30	Material médico de asistencia	12.000			

PRESUPUESTO DE GASTOS AÑO 2009

RESUMEN DEL PROGRAMA 422D "ENSEÑANZAS UNIVERSITARIAS"

TOTAL 148.830.411

COD.	EXPLICACIÓN DEL GASTO	SUBCONCEP.	CONCEPTO	ARTÍCULO	CAPÍTULO
227	TRABAJOS REALIZADOS POR EMPRESAS		8.595.727		
227.00	Limpieza y aseo	5.216.057			
227.01	Seguridad	1.131.192			
227.02	Transportes	80.114			
227.03	Servicios de mudanzas y custodia	337.324			
227.04	Servicio de traducción	1.000			
227.05	Servicios contratados de mensajería interna	107.931			
227.06	Estudios y trabajos técnicos	496.013			
227.07	Servicio de Acceso al Documento	10.000			
227.09	Artes gráficas	342.208			
227.11	Gestión de instalaciones deportivas	298.664			
227.12	Servicios de transporte, alojamiento, manutención y otros	110.000			
227.14	Retirada y eliminación de residuos	160.889			
227.18	Programa de reducción de costes de energía eléctrica	31.500			
227.21	Instalación de máquinas dispensadoras y suministro de agua potable	60.000			
227.22	Red de voz	60.000			
227.25	Catálogo exposición Colección Llopis	4.000			
227.26	Catálogo exposición Colección González Robles	4.000			
227.27	Catálogo exposición de extensión cultural	4.000			
227.28	Análisis clínicos	35.000			
227.99	Otros trabajos realizados por empresas	105.835			
228	TRABAJOS REALIZADOS POR PROFESIONALES		930.036		
228.00	Asesoría jurídica	45.768			
228.01	Técnicos deportivos	70.000			
228.02	Docencia	434.600			
228.03	Trabajos técnicos y de colaboración	264.668			
228.05	Jurídico - Contencioso	25.000			
228.07	Trabajos técnicos Aula Virtual	90.000			
229	NUEVOS PROGRAMAS		402.000		
229.00	Plan de formación del profesorado	100.000			
229.01	Plan de inglés del profesorado	120.000			
229.02	Planes Piloto de créditos ETCS	43.000			
229.03	Evaluación de la adaptación titulaciones al EES	130.000			
229.04	Traducciones de artículos científicos	9.000			
23	INDEMNIZ. POR RAZÓN DE SERVICIO			904.929	
230	DIETAS		152.798		
230.00	Dietas U.A.	132.018			
230.03	Tribunales tesis doctorales	15.000			
230.04	Tribunales de Selectividad	5.780			
231	LOCOMOCIÓN		186.861		
231.00	Locomoción U.A.	157.071			
231.03	Tribunales tesis doctorales	26.000			
231.04	Tribunales de Selectividad	3.790			
233	OTRAS INDEMNIZACIONES		320.070		

PRESUPUESTO DE GASTOS AÑO 2009

RESUMEN DEL PROGRAMA 422D "ENSEÑANZAS UNIVERSITARIAS"

TOTAL **148.830.411**

COD.	EXPLICACIÓN DEL GASTO	SUBCONCEP.	CONCEPTO	ARTÍCULO	CAPÍTULO
233.02	Tribunales P.A.S.	30.000			
233.04	Tribunales Selectividad	223.790			
233.05	Tribunales pruebas mayores de 25 años	4.900			
233.06	Reuniones del Consejo Social	60.480			
233.09	Otras indemnizaciones	900			
239	NUEVOS PROGRAMAS		245.200		
239.00	Plan de movilidad del profesorado	245.200			
24	GASTOS DE DOCENCIA			1.677.872	
249	GASTOS DE DOCENCIA		1.677.872		
249.00	Gastos de docencia	1.326.884			
249.10	Gastos de docencia de decanatos	259.988			
249.20	Prácticum	91.000			
3	GASTOS FINANCIEROS				1.102.000
31	PRÉSTAMOS DEL INTERIOR			1.102.000	
310	INTERESES FINANCIEROS		1.102.000		
310.00	Préstamo Santander	860.000			
310.01	Otros	242.000			
4	TRANSFERENCIAS CORRIENTES				4.904.983
48	A FAMILIAS E INSTITUC. SIN FINES DE LUCRO			4.036.255	
480	BECAS DE FORMACIÓN		863.020		
480.00	Becas de formación	858.614			
480.02	Becas Alcine	4.406			
481	OTRAS TRANSF. A FAMILIAS SIN FINES DE LUCRO		2.173.320		
481.02	Para bolsas de viaje a lectores	44.850			
481.03	Para bolsas de viaje y asistencia a congresos	32.000			
481.04	Para becarios de programas eurocomunitarios	1.048.670			
481.06	Ayudas para Residencia	30.000			
481.07	A familiares de víctimas del terrorismo	1.000			
481.09	Otras transferencias varias	499.000			
481.11	Convenio RENFE	72.000			
481.16	Becas Miguel de Cervantes	100.000			
481.19	Becas "Cardenal Cisneros" del Consejo Social	42.500			
481.20	Para becarios programas prácticas en empresas	59.700			
481.21	Para personal docente y no docente para formación	143.600			
481.23	Programa con Rusia	100.000			
483	A ORGANISMOS E INSTIT. SIN FINES DE LUCRO		999.915		
483.00	A la Fundación General de la Universidad	325.665			
483.03	Al Centro de Estudios Cervantinos	36.000			
483.04	A las secciones sindicales	10.400			
483.06	A los Órganos de Representación	10.400			
483.09	A otros organismos e instituciones	23.080			
483.17	A la Fundación Colegio del Rey	6.130			
483.19	Casa de las lenguas	22.265			
483.23	Premios a la transferencia de conocimientos	36.000			
483.24	Subvención General a la Fundación General de la UA	450.920			
483.27	A la F.G.U.A. orquesta, coro y otras actividades	79.055			

PRESUPUESTO DE GASTOS AÑO 2009

RESUMEN DEL PROGRAMA 422D "ENSEÑANZAS UNIVERSITARIAS"

TOTAL **148.830.411**

COD.	EXPLICACIÓN DEL GASTO	SUBCONCEP.	CONCEPTO	ARTÍCULO	CAPÍTULO
49	AL EXTERIOR			868.728	
490	CONVENIOS DE COOPERACIÓN		858.728		
490.01	Convenio AECI	7.000			
490.02	Cátedra UNESCO de Educación Superior	5.000			
490.03	Cátedra UNESCO de Estudios Afroibericoamericanos	5.000			
490.08	Programa con República Dominicana	596.728			
490.12	Programa de sensibilización (punto de información al voluntariado)	15.000			
490.25	Convocatoria para programas de cooperación	230.000			
496	CONVENIOS INTERNACIONALES		10.000		
496.09	Otros programas de intercambio	10.000			
6	INVERSIONES REALES				17.736.746
62	INV. NUEVA ASOCIADA AL FUNCION. OPERATIVO DE LOS SERVICIOS			17.160.522	
620	INVERSIONES NUEVAS ASOCIADAS AL FUNCIONAMIENTO OPERATIVO DE EDIFICIOS		14.118.809		
620.00	Obras R.M.S.	156.420			
620.01	Obras Edificio de Económicas	40.000			
620.03	Obras Facultad de Derecho	27.000			
620.06	Obras Colegio San Ildefonso	20.000			
620.11	Obras Colegio Basilio	195.933			
620.19	Obras cuarteles del Príncipe y Lepanto	8.866.723			
620.22	Equipos técnicos de proyectos	345.000			
620.27	Obras San Bernardino	1.066.667			
620.29	Obras almacén de gases y residuos	272.266			
620.40	Edificio Polivalente	686.650			
620.41	Obras Edificio de Ciencias	80.000			
620.43	Obras Centro de Biología Celular y Genética	500.034			
620.44	Obras Facultad de Medicina	167.934			
620.46	Obras Edificio de Farmacia	227.216			
620.49	Jardín botánico	1.441.086			
620.54	Obras Escuela Politécnica	25.880			
621	MAQUINARIA, INSTALACIONES Y UTILLAJE		124.000		
621.00	Maquinaria	14.000			
621.02	Instalaciones técnicas	60.000			
621.03	Equipos audiovisuales	50.000			
623	MOBILIARIO Y ENSERES		544.843		
623.99	Otros equipamientos	544.843			
624	EQUIPOS PARA PROCESOS DE INFORMACIÓN		734.610		
624.00	Equipos informáticos adquisición	6.400			
624.02	Plan de seguridad	100.000			
624.03	Nuevas funcionalidades	121.349			
624.04	Comunicaciones	77.880			
624.80	Renovación de equipos informáticos. Renting	194.981			
624.90	Administración electrónica	234.000			
626	FONDOS BIBLIOGRÁFICOS		1.638.260		

PRESUPUESTO DE GASTOS AÑO 2009

RESUMEN DEL PROGRAMA 422D "ENSEÑANZAS UNIVERSITARIAS"

TOTAL **148.830.411**

COD.	EXPLICACIÓN DEL GASTO	SUBCONCEP.	CONCEPTO	ARTÍCULO	CAPÍTULO
626.00	Libros	75.460			
626.01	Manuales	60.000			
626.02	Publicaciones periódicas	700.000			
626.03	Recursos electrónicos	802.800			
64	GASTOS EN INVESTIGACIÓN Y DESARROLLO			576.224	
640	GASTOS DE PERSONAL EN I+D		428.435		
640.14	Personal contratado técnicos de apoyo M.I.C.IN.	173.435			
640.15	Personal contratado oficina proyectos europeos	55.000			
640.16	Ayuda gestión de becas FPI-FPU MEC	200.000			
643	MATERIAL, SUMINISTROS Y OTROS		25.000		
643.12	Tributos	25.000			
645	TRANSFERENCIAS CORRIENTES		122.789		
645.25	Becas Servicio de Gestión de la Investigación	37.840			
645.26	Cofinanciación a contratos de personal técnico de apoyo	10.000			
645.30	Estancias de Becario FPU MICINN en el extranjero	67.149			
645.31	Movilidad profesores e investigadores en centros extranjeros MICINN	7.800			
7	TRANSFERENCIAS DE CAPITAL				6.010
74	A EMPRESAS PÚBLICAS Y OTROS ENTES PÚBLICOS			6.010	
743	A EMPRESAS PÚBLICAS		6.010		
743.00	A empresas públicas	6.010			
8	ACTIVOS FINANCIEROS				240.186
83	CONCESIÓN PRESTAMOS FUERA SECTOR PÚBLICO			240.186	
830	PRÉSTAMOS A CORTO PLAZO AL PERSONAL		240.186		
830.00	Préstamos a corto plazo al personal	240.186			
9	PASIVOS FINANCIEROS				5.949.269
91	AMORTIZACIÓN PRÉSTAMOS DEL INTERIOR			5.949.269	
913	A LARGO PLAZO EN ENTES FUERA DEL SECT. PÚB.		5.949.269		
913.00	Al Santander Central Hispano	5.949.269			

PRESUPUESTO DE GASTOS AÑO 2009

RESUMEN DEL PROGRAMA 541A "INVESTIGACIÓN"

TOTAL **19.846.589**

COD.	EXPLICACIÓN DEL GASTO	SUBCONCEP.	CONCEPTO	ARTÍCULO	CAPÍTULO
6	INVERSIONES REALES				19.846.589
64	GASTOS EN INVESTIGACIÓN Y DESARROLLO			19.846.589	
640	GASTOS DE PERSONAL EN I+D		2.913.002		
640.03	Personal investigador contratado por convenio (Ramón y Cajal)	696.360			
640.05	Personal Laboral investigación	269.280			
640.06	Personal contratado PIF (MEC)	1.039.283			
640.07	Personal investigador de apoyo C.M.	442.225			
640.08	Personal contrato FINNOVA	289.254			
640.09	Personal contratado PIF C.M.	76.808			
640.10	Personal contratado C. Castilla-La Mancha	39.122			
640.11	Personal contratado. Jóvenes doctores extranjeros en España	26.603			
640.16	Ayuda gestión de becas FPI-FPU MEC	34.067			
641	ARRENDAMIENTOS		650		
641.00	Arrendamientos	650			
642	REPARACIÓN, MANTENIMIENTO Y CONSERVACIÓN		372.491		
642.01	De equipos de investigación	372.491			
643	MATERIAL, SUMINISTROS Y OTROS		309.510		
643.00	Material de oficina	9.915			
643.03	Fotocopias	1.215			
643.04	Material fungible de laboratorio	143.875			
643.06	Comunicaciones	3.670			
643.07	Reuniones y conferencias	50.000			
643.13	Gastos diversos	100.835			
645	TRANSFERENCIAS CORRIENTES		1.862.966		
645.02	Becarios de investigación de la Univ. de Alcalá	410.773			
645.04	Becarios de investigación del Ayuntamiento de Alcalá	14.000			
645.05	Becarios de investigación de la C. A. Castilla-La Mancha	29.243			
645.07	Movilidad personal investigador Espacio Europeo	200.000			
645.08	Estancias de becarios FPI MICINN en el extranjero	77.150			
645.09	Bolsas de viaje	55.860			
645.11	Otras transferencias	32.120			
645.15	Seguro de becarios	11.000			
645.20	A la Fundación General de la Universidad	607.669			
645.22	Becas de iniciación	26.100			
645.23	Premios "Jóvenes Investigadores"	8.000			
645.27	Ayudas de iniciación a la actividad investigadora	199.200			
645.29	Becas FPU del MEC	191.851			
646	INVERSIONES REALES		12.815		
646.01	Aparataje científico	12.815			
649	GASTOS ASOCIADOS AL DESARROLLO DE LA INVESTIGACIÓN		14.375.155		
649.00	Gastos asociados al desarrollo de la investigación	12.104.492			
649.02	Gastos diversos	3.010			
649.03	Financiación Proyectos Puente	25.000			

PRESUPUESTO DE GASTOS AÑO 2009


RESUMEN DEL PROGRAMA 541A "INVESTIGACIÓN"

TOTAL 19.846.589

COD.	EXPLICACIÓN DEL GASTO	SUBCONCEP.	CONCEPTO	ARTÍCULO	CAPÍTULO
649.05	Ayudas para la preparación de proyectos europeos	10.000			
649.26	Reparto Fondos de investigación	1.192.653			
649.27	Programa I3 DGUI C.M	440.000			
649.60	Creación y consolidación grupos de investigación	600.000			

II.- PRESUPUESTO DE INGRESOS

- 1.- RESUMEN POR CAPITULOS
- 2.- RESUMEN GENERAL



PRESUPUESTO DE INGRESOS 2009
RESUMEN POR CAPÍTULOS

CAPÍTULO	IMPORTE	PORCENTAJE
3 TASAS, PRECIOS PÚBLICOS Y OTROS INGRESOS	29.861.495	17,70%
4 TRANSFERENCIAS CORRIENTES	111.645.607	66,19%
5 INGRESOS PATRIMONIALES	867.520	0,51%
7 TRANSFERENCIAS DE CAPITAL	26.062.192	15,45%
8 ACTIVOS FINANCIEROS	240.186	0,14%
TOTAL INGRESOS	168.677.000	100,00%

PRESUPUESTO DE INGRESOS AÑO 2009

RESUMEN GENERAL

TOTAL 168.677.000

COD.	EXPLICACIÓN DEL INGRESO	SUBCONCEP.	CONCEPTO	ARTÍCULO	CAPÍTULO
3	TASAS, PRECIOS PÚBLICOS Y OTROS INGRESOS				29.861.495
30	VENTA DE BIENES			671.481	
300	VENTA DE PUBLICACIONES		160.481		
300.00	A centros y servicios universitarios	52.153			
300.01	Al exterior	108.328			
302	VENTA DE PRODUCTOS DE REPROGRAFÍA		330.000		
302.00	A centros y servicios universitarios	210.000			
302.01	Al exterior	120.000			
303	VENTA DE PRODUCTOS DE JARDINERÍA		1.000		
303.00	Venta de productos de jardinería	1.000			
305	VENTA DE IMPRESOS Y SOBRES DE MATRÍCULA		60.000		
305.00	Venta de impresos y sobres de matrícula	60.000			
306	VENTA DE PRODUCTOS UNIVERSITARIOS		120.000		
306.00	A Centros y Servicios universitarios	80.000			
306.01	Al exterior	40.000			
31	PRECIOS PÚBLICOS			28.930.014	
310	PRECIOS PÚBLICOS POR ENSEÑANZA		20.951.034		
310.00	De estudios oficiales	16.166.300			
310.02	De cursos de doctorado	855.874			
310.06	De Selectividad	224.500			
310.07	De pruebas de acceso para mayores de 25 años	9.000			
310.08	Compensación matrícula gratuita	3.695.360			
313	DERECHOS MATRÍCULA CURSOS Y SEMINARIOS		1.057.407		
313.04	Centro de Lenguas Extranjeras	57.732			
313.08	I.C.E.	95.535			
313.18	Cursos Diversos	135.500			
313.19	De Estudios Propios	768.640			
317	SERVICIOS PRESTADOS POR C. DE INVESTIGACIÓN DE LA U.A.H.		6.537.943		
317.00	A centros y servicios universitarios	803.252			
317.01	Al exterior	5.734.691			
319	DE OTROS SERVICIOS		383.630		
319.01	De servicios deportivos	132.000			
319.07	Evaluación de Estudios Propios	21.630			
319.08	Visitas Universidad	230.000			
39	OTROS INGRESOS			260.000	
399	OTROS		260.000		
399.00	Otros ingresos	260.000			
4	TRANSFERENCIAS CORRIENTES				111.645.607
40	DE LA ADMINISTRACIÓN DEL ESTADO			464.505	
400	DEL MINISTERIO DE EDUCACIÓN		430.750		
400.06	Subvención programas eurocomunitarios	430.750			
401	DE OTROS DEPARTAMENTOS MINISTERIALES		33.755		
401.02	Del Ministerio de Administraciones Públicas	26.755			
401.04	De la AECl	7.000			
41	DE ORGANISMOS AUTÓNOMOS			710.320	

PRESUPUESTO DE INGRESOS AÑO 2009

RESUMEN GENERAL

					TOTAL	168.677.000
COD.	EXPLICACIÓN DEL INGRESO	SUBCONCEP.	CONCEPTO	ARTÍCULO	CAPÍTULO	
411	DEL CONSEJO SUPERIOR DE DEPORTES		12.800			
411.00	Del Consejo Superior de Deportes	12.800				
419	DE OTROS ORGANISMOS AUTÓNOMOS		697.520			
419.01	Organismo Autónomo de Programas educativos europeos (OAPEE)	697.520				
42	DE LA SEGURIDAD SOCIAL				542.720	
420	PARA PLAZAS VINCULADAS		542.720			
420.00	Para plazas vinculadas	542.720				
45	DE COMUNIDADES AUTÓNOMAS				107.629.183	
450	DE LA COMUNIDAD AUTÓNOMA DE MADRID		99.875.929			
450.00	Subvención ordinaria nominativa	88.710.374				
450.04	Aplicación del modelo de financiación C.M.	300.000				
450.05	Para incidencia complemento específico en pagas extras	2.155.626				
450.06	Para complemento retributivo	3.887.890				
450.07	Para incidencia complemento destino en pagas extras	2.552.040				
450.08	Al Consejo Social	275.000				
450.09	Otras subvenciones	695.949				
450.10	Complemento autonómico por méritos individuales	1.299.050				
451	DE LA C. A. DE CASTILLA - LA MANCHA		7.753.254			
451.00	Aportación gasto corriente y reposición	7.616.122				
451.01	Convenio UAH-CCLM plazas del SESCAM	32.000				
451.09	Otras subvenciones	105.132				
46	DE CORPORACIONES LOCALES				121.000	
461	DE LA DIPUTACIÓN DE GUADALAJARA		85.000			
461.09	Otras subvenciones	85.000				
462	DEL AYUNTAMIENTO DE GUADALAJARA		6.000			
462.00	Del Ayuntamiento de Guadalajara	6.000				
469	DE OTRAS CORPORACIONES LOCALES		30.000			
469.00	De otras Corporaciones Locales	30.000				
47	DE EMPRESAS PRIVADAS				730.500	
471	DE EMPRESAS DE LA UNIVERSIDAD		616.000			
471.00	De Empresas de la Universidad	616.000				
479	DE OTRAS ENTIDADES PRIVADAS		114.500			
479.00	De otras entidades privadas	114.500				
48	DE FAMILIAS E INSTITUCIONES SIN FINES DE LUCRO				30.651	
489	DE OTRAS INSTITUCIONES		30.651			
49	DEL EXTERIOR				1.416.728	
494	DE PROGRAMAS DE ESTUDIOS HISPÁNICOS		820.000			
494.09	De otras universidades americanas	820.000				
499	TRANSF. CORRIENTES DEL EXTERIOR (OTRAS)		596.728			
499.00	De la Secretaría de Estado de Educación Superior (República Dominicana)	596.728				
5	INGRESOS PATRIMONIALES					867.520
52	INTERESES DE DEPÓSITO				150.000	
520	INTERESES DE CUENTAS BANCARIAS		150.000			

PRESUPUESTO DE INGRESOS AÑO 2009

RESUMEN GENERAL

TOTAL 168.677.000

COD.	EXPLICACIÓN DEL INGRESO	SUBCONCEP.	CONCEPTO	ARTÍCULO	CAPÍTULO
520.00	Intereses de cuentas bancarias	150.000			
54	RENTAS DE BIENES INMUEBLES			541.200	
540	ALQUILER Y PRODUCTOS DE INMUEBLES		450.000		
540.00	Alquiler y productos de inmuebles	450.000			
547	ALQUILER DE INSTALACIONES DEPORTIVAS		91.200		
547.00	Alquiler de instalaciones deportivas	91.200			
55	PRODUCTOS DE CONCESIONES ADMINISTRATIVAS			176.320	
550	DE LIBRERÍAS		6.700		
550.00	De librerías	6.700			
551	DE CAFETERÍAS		139.620		
550.01	De cafeterías	139.620			
552	DE SERVICIOS DE REPROGRAFÍA		30.000		
550.02	De servicios de reprografía	30.000			
7	TRANSFERENCIAS DE CAPITAL				26.062.192
70	DE LA ADMINISTRACIÓN DEL ESTADO			8.125.269	
701	DEL MINISTERIO DE FOMENTO		800.000		
701.00	Infraestructura general	800.000			
703	DEL MINISTERIO DE CIENCIA E INNOVACIÓN		6.498.720		
703.01	Becas D.G.U. FPU-FPI	191.851			
703.02	Anualidades de Proyectos	4.611.248			
703.05	Año sabático	28.900			
703.12	Ramón y Cajal	497.237			
703.15	Personal contratado Juan de la Cierva	269.280			
703.16	Ayuda de gestión Becas FPI, FPU	34.067			
703.17	Estancias jóvenes doctores extranjeros en España	26.603			
703.18	Contratados Técnicos de Apoyo	105.000			
703.19	Contratados DGI, FPI, FPU	582.435			
703.20	Estancias breves de becarios FPI, FPU	144.299			
703.21	Movilidad profesores e investigadores en centros extranjeros	7.800			
709	DE OTROS DEPARTAMENTOS MINISTERIALES		826.549		
709.00	Anualidades de proyectos	826.549			
74	DE EMPRESAS PÚBLICAS Y OTROS ENTES PÚBLICOS			9.540.727	
740	TRANSFERENCIAS DE CARÁCTER GENERAL		8.866.723		
740.01	Consortio Urbanístico "La Garena"	8.866.723			
741	TRANSFERENCIAS PARA INVESTIGACIÓN		674.004		
741.01	Anualidades de proyectos	674.004			
75	DE COMUNIDADES AUTÓNOMAS			8.151.685	
750	DE LA C.M. PARA INFRAESTRUCTURA GENERAL		5.431.086		
750.00	De la C.M. para infraestructura	4.000.000			
750.01	De la C.M. para infraestructura del Jardín Botánico	1.431.086			
751	DE LA C.M. PARA INVESTIGACIÓN		2.578.258		
751.01	Anualidades de proyectos	854.248			
751.04	Becas Finnova	275.760			
751.09	De la C.A.M. para investigación. Otros	198.400			
751.10	Contrato Programa de investigación	300.000			

PRESUPUESTO DE INGRESOS AÑO 2009

RESUMEN GENERAL

TOTAL 168.677.000

COD.	EXPLICACIÓN DEL INGRESO	SUBCONCEP.	CONCEPTO	ARTÍCULO	CAPÍTULO
751.12	Personal contratado de apoyo a la investigación	332.500			
751.13	Personal contratado FINNOVA II	54.942			
751.14	Contratados DGI FPI	76.808			
751.15	Programa I3	440.000			
751.16	Complemento Autonómico Ramón y Cajal	45.600			
752	DE CASTILLA- LA MANCHA PARA INFRAESTRUCTURA GENERAL		135.237		
752.01	Becas de estudio José Castillejo	29.243			
752.02	Anualidades de proyectos	66.872			
752.03	Contratos personal investigador	39.122			
759	DE OTRAS COMUNIDADES AUTÓNOMAS		7.104		
759.02	Anualidades de proyectos	7.104			
76	DE CORPORACIONES LOCALES			14.000	
769	DE CORPORACIONES LOCALES		14.000		
769.01		14.000			
77	DE EMPRESAS PRIVADAS			44.675	
771	TRANSFERENCIAS PARA INVESTIGACIÓN		44.675		
771.01	Anualidades de proyectos	1.200			
771.02	Gastos generales de empresas privadas	43.475			
79	DEL EXTERIOR			185.836	
791	TRASFERENCIAS PARA INVESTIGACIÓN		185.836		
791.01	Anualidades de proyectos	185.836			
8	ACTIVOS FINANCIEROS				240.186
83	REINTEGROS PRÉSTAMOS CONCEDIDOS FUERA DEL SECTOR PÚBLICO			240.186	
830	REINTEGROS DE PRÉSTAMOS A CORTO PLAZO		240.186		
830.00	Reintegro de préstamos a corto plazo	240.186			



III.- PROGRAMAS PRESUPUESTARIOS PROPIOS: VISIÓN GENERAL

- 1.- RESUMEN DE GASTOS, INGRESOS Y GASTOS NETOS POR PROGRAMAS
- 2.- RESUMEN DE INGRESOS POR PROGRAMAS Y CENTROS DE COSTE
- 3.- RESUMEN DE GASTOS POR PROGRAMAS Y CENTROS DE COSTE



PRESUPUESTOS EJERCICIO 2009
ESTADO RESUMEN DE GASTOS, INGRESOS Y GASTOS NETOS
SEGÚN PROGRAMAS PRESUPUESTARIOS PROPIOS

DENOMINACIÓN	GASTOS	% GASTOS	INGRESOS	% GASTOS	GASTO NETO
A - PERSONAL DOCENTE	61.236.920	36,30%	8.633.685	5,12%	52.603.235
B - P.A.S.	30.595.780	18,14%	1.936.325	1,15%	28.659.455
C - AYUDA SOCIAL Y FORMACIÓN	889.838	0,53%	266.941	0,16%	622.897
D - GASTOS GENERALES Y DE ADMINISTRACIÓN	24.463.346	14,50%	1.340.000	0,79%	23.123.346
E - DOCENCIA DE DEPARTAMENTOS	2.427.201	1,44%	0	0,00%	2.427.201
F - SECRETARÍA GENERAL	208.162	0,12%	0	0,00%	208.162
G - EXTENSIÓN UNIVERSITARIA	642.715	0,38%	447.552	0,27%	195.163
H - CONSEJO SOCIAL	317.500	0,19%	317.500	0,19%	0
K - RELACIONES INTERNACIONALES	2.517.328	1,49%	1.759.998	1,04%	757.330
L - INFRAESTRUCTURAS Y EQUIPAMIENTO	15.127.374	8,97%	15.172.889	9,00%	-45.515
M - INVESTIGACIÓN	20.419.803	12,11%	17.502.326	10,38%	2.917.477
N - BIBLIOTECA	1.778.300	1,05%	0	0,00%	1.778.300
O - DOCENCIA Y ESTUDIANTES	2.179.563	1,29%	880.765	0,52%	1.298.798
P - COMUNICACIÓN Y POLÍTICAS DE CONVERGENCIA	1.389.643	0,82%	117.165	0,07%	1.272.478
R - CAMPUS DE GUADALAJARA	3.095.414	1,84%	210.132	0,12%	2.885.282
S - POSTGRADO	1.293.130	0,77%	1.182.732	0,70%	110.398
Z - GASTOS E INGRESOS GENERALES	94.983	0,06%	118.908.990	70,50%	-118.814.007
TOTAL	168.677.000	100,00%	168.677.000	100,00%	0

Programas Propios

19-ene-09

Código	Programa	Responsable
A	PERSONAL DOCENTE	D. José Luis Lázaro Galilea/ D. Luis Mediero Oslé
B	P.A.S.	D. Luis Mediero Oslé
C	AYUDA SOCIAL Y FORMACIÓN	D. Luis Mediero Oslé
D	GASTOS GENERALES Y DE ADMINISTRACIÓN	D. Luis Mediero Oslé
E	DOCENCIA DE DEPARTAMENTOS	D. Carmelo García Pérez
F	SECRETARÍA GENERAL	D. Pablo Santolaya Machetti
G	EXTENSIÓN UNIVERSITARIA	D ^a Josefa Toro Nozal
H	CONSEJO SOCIAL	D. Francisco Javier Méndez Borra
K	RELACIONES INTERNACIONALES	D ^a Josefa Toro Nozal
L	INFRAESTRUCTURAS Y EQUIPAMIENTO	D. Luis Mediero Oslé
M	INVESTIGACIÓN	D ^a Filomena Rodríguez Caabeiro
N	BIBLIOTECA	D ^a Purificación Moscoso Castro
O	DOCENCIA Y ESTUDIANTES	D. Carmelo García Pérez
P	COMUNICACIÓN Y POLÍTICAS DE CONVERGENCIA	D ^a Purificación Moscoso Castro
R	CAMPUS DE GUADALAJARA	D. Michel Heykoop Fung-a-You
S	POSTGRADO	D. Michel Heykoop Fung-a-You
Z	GASTOS E INGRESOS GENERALES	

PRESUPUESTO DE INGRESOS 2009
RESUMEN POR PROGRAMAS Y CENTROS DE COSTE

A - PERSONAL DOCENTE	8.633.685	
A000 PERSONAL DOCENTE		8.533.001
A030 PLANIFICACIÓN ACADÉMICA		100.684
B - P.A.S.	1.936.325	
B000 P.A.S.		1.936.325
C - AYUDA SOCIAL Y FORMACIÓN	266.941	
C000 AYUDA SOCIAL		240.186
C010 FORMACIÓN		26.755
D - GASTOS GENERALES Y DE ADMINISTRACIÓN	1.340.000	
D020 SERVICIOS GENERALES		450.000
D040 GASTOS GENERALES		150.000
D140 SERVICIO DE IMPRENTA		390.000
D141 VISITAS DE LA UNIVERSIDAD		230.000
D142 TIENDA DE LA UNIVERSIDAD		120.000
G - EXTENSIÓN UNIVERSITARIA	447.552	
G030 PUBLICACIONES		188.052
G050 UNIVERSIDAD DE MAYORES		259.500
H - CONSEJO SOCIAL	317.500	
H000 CONSEJO SOCIAL		317.500
K - RELACIONES INTERNACIONALES	1.759.998	
K020 COOPERACION AL DESARROLLO		618.728
K150 PROGRAMA SÓCRATES UNIVERSIDAD		1.141.270
L - INFRAESTRUCTURAS Y EQUIPAMIENTO	15.172.889	
L000 OBRA NUEVA		686.650
L010 OBRAS RMS		2.759.350
L200 PROYECTOS DE OBRAS		220.000
L210 OFICINA TECNOLÓGICA		400.000
L230 SERVICIO DE SALUD LABORAL Y PREVENCIÓN		47.000
L300 EQUIPAMIENTO INFORMÁTICO		462.000
L310 EQUIPAMIENTO DOCENTE Y ADMINISTRATIVO		25.000
L320 MANTENIMIENTO Y SEGURIDAD		200.000
L400 REAL JARDÍN BOTÁNICO JUAN CARLOS I		1.431.086
L410 PROGRAMA EDUCATIVO DEL JARDÍN BOTÁNICO		75.080
L900 BIBLIOTECA EN CUARTELES		8.866.723

PRESUPUESTO DE INGRESOS 2009

RESUMEN POR PROGRAMAS Y CENTROS DE COSTE

M - INVESTIGACIÓN		17.502.326	
M000 PROMOCIÓN PROPIA			1.338.039
M010 MANTENIMIENTO Y CONSERVACIÓN			1.227.817
M020 FINANCIACIÓN EXTERNA			13.960.000
M070 CONTRATO PROGRAMA-CAM			300.000
M450 CENTRO DE EXPERIMENTACIÓN ANIMAL			26.770
M460 CENTRO DE TECNOLOGÍA DE ALIMENTOS			49.250
M480 GABINETE DE DIBUJO Y FOTOGRAFÍA CINTÍFICA			18.160
M490 INSTALACIÓN RADIATIVA			28.880
M500 MICROSCOPIA ELECTRÓNICA			1.820
M510 TALLER DE VIDRIO			38.950
M520 UNIDAD DE BIOLOGÍA MOLECULAR			51.890
M540 UNIDAD DE CULTIVO			16.350
M570 PLANTA PILOTO DE QUÍMICA FINA			58.900
M580 UNIDAD DE INSTRUMENTACIÓN CIENTÍFICA			142.100
M660 CENTRO DE ALTA TECNOLOGÍA Y HOMOLOGACIÓN			45.000
M800 O.T.R.I.			198.400
O - DOCENCIA Y ESTUDIANTES		880.765	
0010 DEPORTES			236.000
0030 TRIBUNALES DE SELECTIVIDAD			233.500
0500 PROGRAMAS DE EMPLEO			411.265
P - COMUNICACIÓN Y POLÍTICAS DE CONVERGENCIA		117.165	
P020 INSTITUTO DE CIENCIAS DE LA EDUCACIÓN			117.165
R - CAMPUS DE GUADALAJARA		210.132	
R000 ACTIVIDADES VARIAS DEL VICERRECTORADO			210.132
S - POSTGRADO		1.182.732	
SJ01 CENTRO DE LENGUAS EXTRANJERAS			57.732
SJ02 INSTITUTO UNIV. DE ESTUDIOS NORTEAMERICANO			1.070.000
SJ05 CENTRO DE ESTUDIOS INTERNACIONALES CISNEROS			55.000
Z - GASTOS E INGRESOS GENERALES		118.908.990	
Z000 INGRESOS GENERALES			118.904.990
Z020 ESCUELA DE ESCRITURA			4.000
TOTAL INGRESOS		168.677.000	168.677.000

PRESUPUESTO DE GASTOS 2009
RESUMEN POR PROGRAMAS Y CENTROS DE COSTE

A - PERSONAL DOCENTE	61.236.920	
A000 PERSONAL DOCENTE		59.907.720
A030 PLANIFICACIÓN ACADÉMICA		673.300
A040 PROVISIONES PDI		655.900
B - P.A.S.	30.595.780	
B000 P.A.S.		30.595.780
C - AYUDA SOCIAL Y FORMACIÓN	889.838	
C000 AYUDA SOCIAL		745.088
C010 FORMACIÓN		144.750
D - GASTOS GENERALES Y DE ADMINISTRACIÓN	24.463.346	
D000 MANTENIMIENTO GENERAL		2.485.435
D010 SUMINISTROS		829.000
D020 SERVICIOS GENERALES		10.275.326
D030 SERVICIOS INFORMÁTICOS		1.090.720
D040 GASTOS GENERALES		1.351.468
D041 DEUDA FINANCIERA		7.346.469
D140 SERVICIO DE IMPRENTA		380.000
D141 VISITAS DE LA UNIVERSIDAD		149.460
D142 TIENDA DE LA UNIVERSIDAD		140.430
D160 DEFENSOR UNIVERSITARIO		25.500
D180 INSPECCIÓN DE SERVICIOS		25.883
D500 GASTOS INSTITUCIONALES		363.655
E - DOCENCIA DE DEPARTAMENTOS	2.427.201	
E100 DOCENCIA DE DEPARTAMENTOS		2.427.201
F - SECRETARÍA GENERAL	208.162	
F000 SECRETARÍA GENERAL		86.008
F020 PROCESOS ELECTORALES		7.000
F030 ASESORÍA JURÍDICA		115.154
G - EXTENSIÓN UNIVERSITARIA	642.715	
G020 ACTIVIDADES CULTURALES		147.803
G030 PUBLICACIONES		188.052
G040 EXPOSICIONES		29.360
G050 UNIVERSIDAD DE MAYORES		277.500
H - CONSEJO SOCIAL	317.500	
H000 CONSEJO SOCIAL		317.500

**PRESUPUESTO DE GASTOS 2009
RESUMEN POR PROGRAMAS Y CENTROS DE COSTE**

K - RELACIONES INTERNACIONALES	2.517.328	
K000 ACTIVIDADES VARIAS DEL VICERRECTORADO		75.000
K010 PROGRAMAS DE INTERCAMBIO		54.850
K020 COOPERACION AL DESARROLLO		1.100.188
K150 PROGRAMA SÓCRATES UNIVERSIDAD		1.287.290
L - INFRAESTRUCTURAS Y EQUIPAMIENTO	15.127.374	
L000 OBRA NUEVA		686.650
L010 OBRAS RMS		2.759.350
L200 PROYECTOS DE OBRAS		220.000
L210 OFICINA TECNOLÓGICA		400.000
L220 SERVICIOS TÉCNICOS DE MEDIOAMBIENTE		154.485
L230 SERVICIO DE SALUD LABORAL Y PREVENCIÓN		47.000
L300 EQUIPAMIENTO INFORMÁTICO		262.000
L310 EQUIPAMIENTO DOCENTE Y ADMINISTRATIVO		25.000
L320 MANTENIMIENTO Y SEGURIDAD		200.000
L400 REAL JARDÍN BOTÁNICO JUAN CARLOS I		1.431.086
L410 PROGRAMA EDUCATIVO DEL JARDÍN BOTÁNICO		75.080
L900 BIBLIOTECA EN CUARTELES		8.866.723
M - INVESTIGACIÓN	20.419.803	
M000 PROMOCIÓN PROPIA		4.656.668
M010 MANTENIMIENTO Y CONSERVACIÓN		130.000
M020 FINANCIACIÓN EXTERNA		13.960.000
M070 CONTRATO PROGRAMA-CAM		600.000
M450 CENTRO DE EXPERIMENTACIÓN ANIMAL		26.770
M460 CENTRO DE TECNOLOGÍA DE ALIMENTOS		49.250
M480 GABINETE DE DIBUJO Y FOTOGRAFÍA CINTÍFICA		17.510
M490 INSTALACIÓN RADIATIVA		41.620
M500 MICROSCOPIA ELECTRÓNICA		1.820
M510 TALLER DE VIDRIO		38.950
M520 UNIDAD DE BIOLOGÍA MOLECULAR		51.890
M540 UNIDAD DE CULTIVO		16.350
M570 PLANTA PILOTO DE QUÍMICA FINA		106.805
M580 UNIDAD DE INSTRUMENTACIÓN CIENTÍFICA		142.100
M660 CENTRO DE ALTA TECNOLOGÍA Y HOMOLOGACIÓN		94.220
M800 O.T.R.I.		485.850


PRESUPUESTO DE GASTOS 2009
RESUMEN POR PROGRAMAS Y CENTROS DE COSTE

N - BIBLIOTECA		1.778.300	
	N000 BIBLIOTECA		1.778.300
O - DOCENCIA Y ESTUDIANTES		2.179.563	
	O000 ACTIVIDADES VARIAS VICERRECTORADO		133.390
	O010 DEPORTES		484.994
	O030 TRIBUNALES DE SELECTIVIDAD		252.610
	O050 ORIENTACIÓN DE ESTUDIANTES		468.926
	O110 AULAS INFORMÁTICAS		180.180
	O500 PROGRAMAS DE EMPLEO		411.264
	O980 CONSEJO DE ESTUDIANTES		115.066
	O990 REPRESENTACIÓN ESTUDIANTIL		133.133
P - COMUNICACIÓN Y POLÍTICAS DE CONVERGENCIA		1.389.643	
	P000 ACTIVIDADES VARIAS DEL VICERRECTORADO		307.778
	P020 INSTITUTO DE CIENCIAS DE LA EDUCACIÓN		591.165
	P030 Administración electrónica y comunicación		490.700
R - CAMPUS DE GUADALAJARA		3.095.414	
	R000 ACTIVIDADES VARIAS DEL VICERRECTORADO		227.900
	R020 SERVICIOS GENERALES CAMPUS DE GUADALAJARA		2.867.514
S - POSTGRADO		1.293.130	
	S000 ESCUELA DE POSTGRADO		28.460
	SD00 DOCTORADO		48.000
	SJ01 CENTRO DE LENGUAS EXTRANJERAS		43.350
	SJ02 INSTITUTO UNIV. DE ESTUDIOS NORTEAMERICANO		1.050.400
	SJ05 CENTRO DE ESTUDIOS INTERNACIONALES CISNEROS		46.920
	SJ06 ACTIVIDADES VARIAS VICERRECTORADO		58.000
	SJ07 INSTITUTO DE INVESTIGACIÓN EN CIENCIAS POLICIALES		18.000
Z - GASTOS E INGRESOS GENERALES		94.983	
	Z010 OFICINA ECO-CAMPUS		59.983
	Z020 ESCUELA DE ESCRITURA		35.000
TOTAL GASTOS		168.677.000	168.677.000



IV PROGRAMAS PRESUPUESTARIOS PROPIOS: DESARROLLO

- A - PERSONAL DOCENTE
- B - P.A.S.
- C - AYUDA SOCIAL Y FORMACIÓN
- D - GASTOS GENERALES Y DE ADMINISTRACIÓN
- E - DOCENCIA DE DEPARTAMENTOS
- F - SECRETARÍA GENERAL
- G - EXTENSIÓN UNIVERSITARIA
- H - CONSEJO SOCIAL
- K - RELACIONES INTERNACIONALES
- L - INFRAESTRUCTURAS Y EQUIPAMIENTO
- M - INVESTIGACIÓN
- N - BIBLIOTECA
- O - DOCENCIA Y ESTUDIANTES
- P - COMUNICACIÓN Y POLÍTICAS DE CONVERGENCIA
- R - CAMPUS DE GUADALAJARA
- S - ESCUELA DE POSTGRADO
- Z - GASTOS E INGRESOS GENERALES



PROGRAMA A - PERSONAL DOCENTE

A000 PERSONAL DOCENTE
A030 PLANIFICACIÓN ACADÉMICA
A040 PROVISIONES PDI



PRESUPUESTO DE 2009

PROGRAMAS PROPIOS: A - PERSONAL DOCENTE

RESUMEN POR CENTROS DE COSTE

CENTRO DE COSTE	GASTOS	INGRESOS	GASTO NETO
A - PERSONAL DOCENTE	61.236.920	8.633.685	52.603.235
A000 PERSONAL DOCENTE	59.907.720	8.533.001	51.374.719
A030 PLANIFICACIÓN ACADÉMICA	673.300	100.684	572.616
A040 PROVISIONES PDI	655.900	0	655.900

PRESUPUESTO DE INGRESOS AÑO 2009

PROGRAMA PRESUPUESTARIO PROPIO: A - PERSONAL DOCENTE

CENTRO DE COSTE: A000 PERSONAL DOCENTE

TOTAL **8.533.001**

COD.	EXPLICACIÓN DEL INGRESO	SUBCONCEP.	CONCEPTO	ARTÍCULO	CAPÍTULO
4	TRANSFERENCIAS CORRIENTES				8.533.001
42	DE LA SEGURIDAD SOCIAL			542.720	
420	PARA PLAZAS VINCULADAS		542.720		
420.00	Para plazas vinculadas	542.720			
45	DE COMUNIDADES AUTÓNOMAS			7.990.281	
450	DE LA COMUNIDAD AUTÓNOMA DE MADRID		7.958.281		
450.05	Para incidencia complemento específico en pagas extras	966.961			
450.06	Para complemento retributivo	3.887.890			
450.07	Para incidencia complemento destino en pagas extras	1.804.380			
450.10	Complemento autonómico por méritos individuales	1.299.050			
451	DE LA C. A. DE CASTILLA - LA MANCHA		32.000		
451.01	Convenio UAH-CCLM plazas del SESCAM	32.000			

PRESUPUESTO DE GASTOS AÑO 2009

PROGRAMA PRESUPUESTARIO PROPIO: A - PERSONAL DOCENTE

CENTRO DE COSTE: A000 PERSONAL DOCENTE

TOTAL **59.907.720**

COD.	EXPLICACIÓN DEL GASTO	SUBCONCEP.	CONCEPTO	ARTÍCULO	CAPÍTULO
1	GASTOS DE PERSONAL				59.907.720
12	FUNCIONARIOS			41.436.663	
120	RETRIBUCIONES BÁSICAS		16.703.251		
120.00	Sueldos	13.277.969			
120.01	Trienios	3.425.282			
121	RETRIBUCIONES COMPLEMENTARIAS		24.733.412		
121.00	Complemento de destino	9.785.522			
121.01	Complemento específico general	6.131.597			
121.02	Complemento específico por Méritos docentes	4.059.897			
121.03	Complemento específico por cargos académicos	907.421			
121.04	Complemento méritos docentes no universitarios	33.195			
121.06	Complemento autonómico por méritos individuales	919.590			
121.17	Complemento retributivo de la C.M.	2.896.190			
13	LABORALES			10.239.143	
130	PERSONAL FIJO		10.239.143		
130.00	Sueldos	8.604.944			
130.01	Trienios	167.275			
130.08	Complemento específico por méritos docentes	112.728			
130.09	Otras retribuciones	17.489			
130.12	Complemento específico por Cargos Académicos Personal Laboral	54.663			
130.14	Complemento méritos docentes no univesitarios	9.171			
130.15	Complemento autonómico por méritos individuales	341.893			
130.17	Complemento retributivo de la C.M.	930.980			
14	CONTRATADO ADMINISTRATIVO			935.686	
140	RETRIBUCIONES BÁSICAS		467.513		
140.00	Sueldos	467.513			
141	RETRIBUCIONES COMPLEMENTARIAS		468.173		
141.00	Complemento de destino	369.886			
141.06	Complemento autonómico por méritos individuales	37.567			
141.17	Complemento retributivo de la C.M.	60.720			
15	INCENTIVOS AL RENDIMIENTO			2.994.111	
150	PRODUCTIVIDAD		2.994.111		
150.00	Productividad personal docente	2.118.165			
150.04	Productividad Personal Docente Sanitario	875.946			
16	CUOTAS, PRESTACIONES Y GASTOS SOCIALES A CARGO DEL EMPLEADOR			4.302.117	
160	CUOTAS SOCIALES		4.302.117		
160.00	Seguridad Social personal funcionario	1.191.724			
160.01	Seguridad Social personal laboral	220.518			
160.02	Seguridad Social personal eventual	2.889.875			

PRESUPUESTO DE INGRESOS AÑO 2009

PROGRAMA PRESUPUESTARIO PROPIO: A - PERSONAL DOCENTE

CENTRO DE COSTE: A030 PLANIFICACIÓN ACADÉMICA

TOTAL 100.684

COD.	EXPLICACIÓN DEL INGRESO	SUBCONCEP.	CONCEPTO	ARTÍCULO	CAPÍTULO
4	TRANSFERENCIAS CORRIENTES				100.684
45	DE COMUNIDADES AUTÓNOMAS			100.684	
450	DE LA COMUNIDAD AUTÓNOMA DE MADRID		100.684		
450.09	Otras subvenciones	100.684			

PRESUPUESTO DE GASTOS AÑO 2009

PROGRAMA PRESUPUESTARIO PROPIO: A - PERSONAL DOCENTE

CENTRO DE COSTE: A030 PLANIFICACIÓN ACADÉMICA

TOTAL 673.300

COD.	EXPLICACIÓN DEL GASTO	SUBCONCEP.	CONCEPTO	ARTÍCULO	CAPÍTULO
2	GASTOS CORRIENTES EN BIENES Y SERVICIOS				647.200
22	MATERIAL, SUMINISTROS Y OTROS			402.000	
229	NUEVOS PROGRAMAS		402.000		
229.00	Plan de formación del profesorado	100.000			
229.01	Plan de inglés del profesorado	120.000			
229.02	Planes Piloto de créditos ETCS	43.000			
229.03	Evaluación de la adaptación titulaciones al EES	130.000			
229.04	Traducciones de artículos científicos	9.000			
23	INDEMNIZ. POR RAZÓN DE SERVICIO			245.200	
239	NUEVOS PROGRAMAS		245.200		
239.00	Plan de movilidad del profesorado	245.200			
4	TRANSFERENCIAS CORRIENTES				26.100
48	A FAMILIAS E INSTITUC. SIN FINES DE LUCRO			26.100	
480	BECAS DE FORMACIÓN		26.100		
480.00	Becas de formación	26.100			



PRESUPUESTO DE GASTOS AÑO 2009

PROGRAMA PRESUPUESTARIO PROPIO: A - PERSONAL DOCENTE

CENTRO DE COSTE: A040 PROVISIONES PDI

TOTAL 655.900

COD.	EXPLICACIÓN DEL GASTO	SUBCONCEP.	CONCEPTO	ARTÍCULO	CAPÍTULO
1	GASTOS DE PERSONAL				655.900
13	LABORALES			497.864	
130	PERSONAL FIJO		497.864		
130.00	Sueldos	497.864			
16	CUOTAS, PRESTACIONES Y GASTOS SOCIALES A CARGO DEL EMPLEADOR			158.036	
160	CUOTAS SOCIALES		158.036		
160.02	Seguridad Social personal eventual	158.036			



PROGRAMA B - P.A.S.

B000 P.A.S.



PRESUPUESTO DE 2009

PROGRAMAS PROPIOS: B - P.A.S.

RESUMEN POR CENTROS DE COSTE

CENTRO DE COSTE	GASTOS	INGRESOS	GASTO NETO
B - P.A.S.	30.595.780	1.936.325	28.659.455
B000 P.A.S.	30.595.780	1.936.325	28.659.455

PRESUPUESTO DE INGRESOS AÑO 2009

PROGRAMA PRESUPUESTARIO PROPIO: B - P.A.S.

CENTRO DE COSTE: B000 P.A.S.

TOTAL 1.936.325

COD.	EXPLICACIÓN DEL INGRESO	SUBCONCEP.	CONCEPTO	ARTÍCULO	CAPÍTULO
4	TRANSFERENCIAS CORRIENTES				1.936.325
45	DE COMUNIDADES AUTÓNOMAS			1.936.325	
450	DE LA COMUNIDAD AUTÓNOMA DE MADRID		1.936.325		
450.05	Para incidencia complemento específico en pagas extras	1.188.665			
450.07	Para incidencia complemento destino en pagas extras	747.660			

PRESUPUESTO DE GASTOS AÑO 2009

PROGRAMA PRESUPUESTARIO PROPIO: B - P.A.S.

CENTRO DE COSTE: B000 P.A.S.


TOTAL **30.595.780**

COD.	EXPLICACIÓN DEL GASTO	SUBCONCEP.	CONCEPTO	ARTÍCULO	CAPÍTULO
1	GASTOS DE PERSONAL				30.595.780
12	FUNCIONARIOS			14.813.518	
120	RETRIBUCIONES BÁSICAS		5.982.081		
120.00	Sueldos	5.235.649			
120.01	Trienios	746.432			
121	RETRIBUCIONES COMPLEMENTARIAS		8.831.437		
121.00	Complemento de destino	3.290.348			
121.01	Complemento específico general	5.468.196			
121.03	Complemento específico por cargos académicos	28.968			
121.05	Complemento personal no absorbible	43.925			
13	LABORALES			7.997.938	
130	PERSONAL FIJO		5.320.642		
130.00	Sueldos	4.014.650			
130.01	Trienios	275.776			
130.02	Antigüedad consolidada	231.338			
130.03	Complemento jefatura	120.078			
130.04	Complemento jornada	309.466			
130.05	Complemento personal no absorbible	90.168			
130.06	Complemento dirección fuera convenio	74.369			
130.07	Complemento "ad personam"	3.640			
130.09	Otras retribuciones	6.730			
130.10	Paga adicional art. 21.4 de la Ley 42/06	173.485			
130.11	Complemento Objetivos	20.942			
131	PERSONAL EVENTUAL		2.677.296		
131.00	Retribuciones Basicas	2.336.631			
131.01	Trienios	83.286			
131.02	Antigüedad consolidada	795			
131.03	Complemento jefatura Personal Eventual	5.321			
131.04	Complemento jornada Personal Eventual	97.060			
131.05	Complemento personal no absorbible	143			
131.08	Indemnización fin contrato Personal Eventual	44.417			
131.10	Paga adicional art. 21.4 de la Ley 42/06	106.911			
131.12	Complemento por cargos académicos	2.732			
15	INCENTIVOS AL RENDIMIENTO			1.361.351	
150	PRODUCTIVIDAD		1.285.892		
150.02	Productividad P.A.S. fija	1.244.918			
150.03	Productividad P.A.S. variable	40.974			
151	GRATIFICACIONES		75.459		
151.00	Gratificaciones funcionarios	42.232			
151.02	Horas extras PAS laboral	33.227			
16	CUOTAS, PRESTACIONES Y GASTOS SOCIALES A CARGO DEL EMPLEADOR			6.422.973	
160	CUOTAS SOCIALES		6.422.973		
160.00	Seguridad Social personal funcionario	3.886.570			
160.01	Seguridad Social personal laboral	1.698.274			
160.02	Seguridad Social personal eventual	838.129			



PROGRAMA C - AYUDA SOCIAL Y FORMACIÓN

C000 AYUDA SOCIAL
C010 FORMACIÓN



PRESUPUESTO DE 2009

PROGRAMAS PROPIOS: C - AYUDA SOCIAL Y FORMACIÓN

RESUMEN POR CENTROS DE COSTE

CENTRO DE COSTE	GASTOS	INGRESOS	GASTO NETO
C - AYUDA SOCIAL Y FORMACIÓN	889.838	266.941	622.897
C000 AYUDA SOCIAL	745.088	240.186	504.902
C010 FORMACIÓN	144.750	26.755	117.995

PRESUPUESTO DE INGRESOS AÑO 2009

PROGRAMA PRESUPUESTARIO PROPIO: C - AYUDA SOCIAL Y FORMACIÓN

CENTRO DE COSTE: C000 AYUDA SOCIAL

TOTAL 240.186

COD.	EXPLICACIÓN DEL INGRESO	SUBCONCEP.	CONCEPTO	ARTÍCULO	CAPÍTULO
8	ACTIVOS FINANCIEROS				240.186
83	REINTEGROS PRÉSTAMOS CONCEDIDOS FUERA DEL SECTOR PÚBLICO			240.186	
830	REINTEGROS DE PRÉSTAMOS A CORTO PLAZO		240.186		
830.00	Reintegro de préstamos a corto plazo	240.186			

PRESUPUESTO DE GASTOS AÑO 2009

PROGRAMA PRESUPUESTARIO PROPIO: C - AYUDA SOCIAL Y FORMACIÓN

CENTRO DE COSTE: C000 AYUDA SOCIAL

TOTAL 745.088

COD.	EXPLICACIÓN DEL GASTO	SUBCONCEP.	CONCEPTO	ARTÍCULO	CAPÍTULO
1	GASTOS DE PERSONAL				504.902
16	CUOTAS, PRESTACIONES Y GASTOS SOCIALES A CARGO DEL EMPLEADOR			504.902	
162	GASTOS SOCIALES DEL PERSONAL		504.902		
162.01	Acción social PAS	435.095			
162.03	Indemnización, jubilación por invalidez o muerte	69.807			
8	ACTIVOS FINANCIEROS				240.186
83	CONCESIÓN PRESTAMOS FUERA SECTOR PÚBLICO			240.186	
830	PRÉSTAMOS A CORTO PLAZO AL PERSONAL		240.186		
830.00	Préstamos a corto plazo al personal	240.186			

PRESUPUESTO DE INGRESOS AÑO 2009

PROGRAMA PRESUPUESTARIO PROPIO: C - AYUDA SOCIAL Y FORMACIÓN

CENTRO DE COSTE: C010 FORMACIÓN

TOTAL 26.755

COD.	EXPLICACIÓN DEL INGRESO	SUBCONCEP.	CONCEPTO	ARTÍCULO	CAPÍTULO
4	TRANSFERENCIAS CORRIENTES				26.755
40	DE LA ADMINISTRACIÓN DEL ESTADO			26.755	
401	DE OTROS DEPARTAMENTOS MINISTERIALES		26.755		
401.02	Del Ministerio de Administraciones Públicas	26.755			

PRESUPUESTO DE GASTOS AÑO 2009

PROGRAMA PRESUPUESTARIO PROPIO: C - AYUDA SOCIAL Y FORMACIÓN

CENTRO DE COSTE: C010 FORMACIÓN

TOTAL 144.750

COD.	EXPLICACIÓN DEL GASTO	SUBCONCEP.	CONCEPTO	ARTÍCULO	CAPÍTULO
1	GASTOS DE PERSONAL				144.750
16	CUOTAS, PRESTACIONES Y GASTOS SOCIALES A CARGO DEL EMPLEADOR			144.750	
162	GASTOS SOCIALES DEL PERSONAL		144.750		
162.00	Formación y perfeccionamiento del personal	144.750			



PROGRAMA D - GASTOS GENERALES Y DE ADMINISTRACIÓN

D000 MANTENIMIENTO GENERAL
D010 SUMINISTROS
D020 SERVICIOS GENERALES
D030 SERVICIOS INFORMÁTICOS
D040 GASTOS GENERALES
D041 SERVICIO DE LA DEUDA
D140 SERVICIO DE IMPRENTA
D141 VISITAS DE LA UNIVERSIDAD
D142 TIENDA DE LA UNIVERSIDAD
D160 DEFENSOR UNIVERSITARIO
D180 INSPECCIÓN DE SERVICIOS
D500 GASTOS INSTITUCIONALES



PRESUPUESTO DE 2009

PROGRAMAS PROPIOS: D - GASTOS GENERALES Y DE ADMINISTRACIÓN

RESUMEN POR CENTROS DE COSTE

CENTRO DE COSTE	GASTOS	INGRESOS	GASTO NETO
D - GASTOS GENERALES Y DE ADMINISTRACIÓN	24.463.346	1.340.000	23.123.346
D000 MANTENIMIENTO GENERAL	2.485.435	0	2.485.435
D010 SUMINISTROS	829.000	0	829.000
D020 SERVICIOS GENERALES	10.275.326	450.000	9.825.326
D030 SERVICIOS INFORMÁTICOS	1.090.720	0	1.090.720
D040 GASTOS GENERALES	1.351.468	150.000	1.201.468
D041 DEUDA FINANCIERA	7.346.469	0	7.346.469
D140 SERVICIO DE IMPRENTA	380.000	390.000	-10.000
D141 VISITAS DE LA UNIVERSIDAD	149.460	230.000	-80.540
D142 TIENDA DE LA UNIVERSIDAD	140.430	120.000	20.430
D160 DEFENSOR UNIVERSITARIO	25.500	0	25.500
D180 INSPECCIÓN DE SERVICIOS	25.883	0	25.883
D500 GASTOS INSTITUCIONALES	363.655	0	363.655



PRESUPUESTO DE GASTOS AÑO 2009

PROGRAMA PRESUPUESTARIO PROPIO: D - GASTOS GENERALES Y DE ADMINISTRACIÓN

CENTRO DE COSTE: D000 MANTENIMIENTO GENERAL

TOTAL 2.485.435

COD.	EXPLICACIÓN DEL GASTO	SUBCONCEP.	CONCEPTO	ARTÍCULO	CAPÍTULO
2	GASTOS CORRIENTES EN BIENES Y SERVICIOS				2.485.435
21	REPARACIÓN, MANT. Y CONSERVACIÓN			2.485.435	
210	INFRAEST. Y BIENES NATURALES		1.670.435		
210.00	Reparación, mantenimiento y conservación de bienes naturales	1.670.435			
213	MAQUINARIA, INSTALACIONES Y UTILLAJE		815.000		
213.00	Maquinaria, instalaciones y utillaje	815.000			



PRESUPUESTO DE GASTOS AÑO 2009

PROGRAMA PRESUPUESTARIO PROPIO: D - GASTOS GENERALES Y DE ADMINISTRACIÓN

CENTRO DE COSTE: D010 SUMINISTROS

TOTAL 829.000

COD.	EXPLICACIÓN DEL GASTO	SUBCONCEP.	CONCEPTO	ARTÍCULO	CAPÍTULO
2	GASTOS CORRIENTES EN BIENES Y SERVICIOS				829.000
20	ARRENDAMIENTOS			246.000	
202	ARRENDAM. DE EDIFICIOS Y OTRAS CONS.		222.000		
202.01	Alquileres	222.000			
203	ARRENDAM. MAQUI., INSTA. Y UTILLAJE		24.000		
203.00	Arrendamiento de maquinaria, instalaciones y utillaje	24.000			
21	REPARACIÓN, MANT. Y CONSERVACIÓN			18.000	
213	MAQUINARIA, INSTALACIONES Y UTILLAJE		18.000		
213.00	Maquinaria, instalaciones y utillaje	18.000			
22	MATERIAL, SUMINISTROS Y OTROS			565.000	
220	MATERIAL DE OFICINA		225.000		
220.00	Ordinario no inventariable	55.000			
220.01	Prensa, revistas, libros y otras publicaciones	25.000			
220.02	Material informático no inventariable	40.000			
220.03	Fotocopias	80.000			
220.09	Otro material no inventariable	25.000			
221	SUMINISTROS		25.000		
221.07	Material para mantenimiento de edificios	25.000			
224	PRIMAS DE SEGUROS		215.000		
224.00	Primas de seguros	215.000			
227	TRABAJOS REALIZADOS POR EMPRESAS		100.000		
227.09	Artes gráficas	100.000			

PRESUPUESTO DE INGRESOS AÑO 2009

PROGRAMA PRESUPUESTARIO PROPIO: D - GASTOS GENERALES Y DE ADMINISTRACIÓN

CENTRO DE COSTE: D020 SERVICIOS GENERALES

TOTAL 450.000

COD.	EXPLICACIÓN DEL INGRESO	SUBCONCEP.	CONCEPTO	ARTÍCULO	CAPÍTULO
5	INGRESOS PATRIMONIALES				450.000
54	RENTAS DE BIENES INMUEBLES			450.000	
540	ALQUILER Y PRODUCTOS DE INMUEBLES		450.000		
540.00	Alquiler y productos de inmuebles	450.000			


PRESUPUESTO DE GASTOS AÑO 2009

PROGRAMA PRESUPUESTARIO PROPIO: D - GASTOS GENERALES Y DE ADMINISTRACIÓN

CENTRO DE COSTE: D020 SERVICIOS GENERALES

TOTAL **10.275.326**

COD.	EXPLICACIÓN DEL GASTO	SUBCONCEP.	CONCEPTO	ARTÍCULO	CAPÍTULO
2	GASTOS CORRIENTES EN BIENES Y SERVICIOS				10.275.326
20	ARRENDAMIENTOS			70.000	
203	ARRENDAM. MAQUI., INSTA. Y UTILLAJE		70.000		
203.00	Arrendamiento de maquinaria, instalaciones y utillaje	70.000			
21	REPARACIÓN, MANT. Y CONSERVACIÓN			17.500	
210	INFRAEST. Y BIENES NATURALES		17.500		
210.00	Reparación, mantenimiento y conservación de bienes naturales	17.500			
22	MATERIAL, SUMINISTROS Y OTROS			10.175.226	
220	MATERIAL DE OFICINA		1.400		
220.01	Prensa, revistas, libros y otras publicaciones	1.400			
221	SUMINISTROS		3.805.126		
221.00	Energía eléctrica	2.427.096			
221.01	Agua	509.000			
221.02	Gas	747.502			
221.03	Combustibles	6.000			
221.04	Vestuario	85.988			
221.07	Material para mantenimiento de edificios	19.360			
221.08	Reparaciones	5.180			
221.09	Otros suministros	5.000			
222	COMUNICACIONES		1.083.543		
222.00	Telefónicas	785.579			
222.01	Postales	235.075			
222.02	Telegráficas	6.465			
222.03	Télex y telefax	100			
222.05	Mensajería	56.324			
225	TRIBUTOS		14.400		
225.00	Tributos estatales	14.400			
227	TRABAJOS REALIZADOS POR EMPRESAS		5.270.757		
227.00	Limpieza y aseo	3.803.932			
227.01	Seguridad	777.461			
227.02	Transportes	78.614			
227.03	Servicios de mudanzas y custodia	214.078			
227.05	Servicios contratados de mensajería interna	60.000			
227.14	Retirada y eliminación de residuos	130.072			
227.18	Programa de reducción de costes de energía eléctrica	20.000			
227.21	Instalación de máquinas dispensadoras y suministro de agua potable	55.000			
227.22	Red de voz	52.000			
227.99	Otros trabajos realizados por empresas	79.600			
23	INDEMNIZ. POR RAZÓN DE SERVICIO			12.600	
230	DIETAS		12.600		
230.00	Dietas U.A.	12.600			



PRESUPUESTO DE GASTOS AÑO 2009

PROGRAMA PRESUPUESTARIO PROPIO: D - GASTOS GENERALES Y DE ADMINISTRACIÓN

CENTRO DE COSTE: D030 SERVICIOS INFORMÁTICOS

TOTAL 1.090.720

COD.	EXPLICACIÓN DEL GASTO	SUBCONCEP.	CONCEPTO	ARTÍCULO	CAPÍTULO
2	GASTOS CORRIENTES EN BIENES Y SERVICIOS				1.085.000
21	REPARACIÓN, MANT. Y CONSERVACIÓN			1.050.000	
216	EQUIPOS PROCESOS DE INFORMACIÓN		1.050.000		
216.00	Mantenimiento de Equipos informáticos	320.000			
216.02	Mantenimiento aplicaciones corporativas	730.000			
22	MATERIAL, SUMINISTROS Y OTROS			35.000	
220	MATERIAL DE OFICINA		30.000		
220.02	Material informático no inventariable	30.000			
226	GASTOS DIVERSOS		5.000		
226.09	Otros	5.000			
4	TRANSFERENCIAS CORRIENTES				5.720
48	A FAMILIAS E INSTITUC. SIN FINES DE LUCRO			5.720	
480	BECAS DE FORMACIÓN		5.720		
480.00	Becas de formación	5.720			

PRESUPUESTO DE INGRESOS AÑO 2009

PROGRAMA PRESUPUESTARIO PROPIO: D - GASTOS GENERALES Y DE ADMINISTRACIÓN

CENTRO DE COSTE: D040 GASTOS GENERALES

TOTAL 150.000

COD.	EXPLICACIÓN DEL INGRESO	SUBCONCEP.	CONCEPTO	ARTÍCULO	CAPÍTULO
5	INGRESOS PATRIMONIALES				150.000
52	INTERESES DE DEPÓSITO			150.000	
520	INTERESES DE CUENTAS BANCARIAS		150.000		
520.00	Intereses de cuentas bancarias	150.000			

PRESUPUESTO DE GASTOS AÑO 2009

PROGRAMA PRESUPUESTARIO PROPIO: D - GASTOS GENERALES Y DE ADMINISTRACIÓN

CENTRO DE COSTE: D040 GASTOS GENERALES

TOTAL 1.351.468

COD.	EXPLICACIÓN DEL GASTO	SUBCONCEP.	CONCEPTO	ARTÍCULO	CAPÍTULO
2	GASTOS CORRIENTES EN BIENES Y SERVICIOS				783.358
22	MATERIAL, SUMINISTROS Y OTROS			663.358	
226	GASTOS DIVERSOS		321.178		
226.01	Atenciones protocolarias y representativas	120.000			
226.04	Nuevos programas	80.000			
226.06	Reuniones y conferencias	27.000			
226.09	Otros	94.178			
227	TRABAJOS REALIZADOS POR EMPRESAS		251.132		
227.06	Estudios y trabajos técnicos	251.132			
228	TRABAJOS REALIZADOS POR PROFESIONALES		91.048		
228.03	Trabajos técnicos y de colaboración	91.048			
23	INDEMNIZ. POR RAZÓN DE SERVICIO			120.000	
230	DIETAS		45.000		
230.00	Dietas U.A.	45.000			
231	LOCOMOCIÓN		45.000		
231.00	Locomoción U.A.	45.000			
233	OTRAS INDEMNIZACIONES		30.000		
233.02	Tribunales P.A.S.	30.000			
4	TRANSFERENCIAS CORRIENTES				568.110
48	A FAMILIAS E INSTITUC. SIN FINES DE LUCRO			568.110	
480	BECAS DE FORMACIÓN		60.390		
480.00	Becas de formación	60.390			
483	A ORGANISMOS E INSTIT. SIN FINES DE LUCRO		507.720		
483.03	Al Centro de Estudios Cervantinos	36.000			
483.04	A las secciones sindicales	10.400			
483.06	A los Órganos de Representación	10.400			
483.24	Subvención General a la Fundación General de la UA	450.920			



PRESUPUESTO DE GASTOS AÑO 2009

PROGRAMA PRESUPUESTARIO PROPIO: D - GASTOS GENERALES Y DE ADMINISTRACIÓN

CENTRO DE COSTE: D041 DEUDA FINANCIERA

TOTAL 7.346.469

COD.	EXPLICACIÓN DEL GASTO	SUBCONCEP.	CONCEPTO	ARTÍCULO	CAPÍTULO
2	GASTOS CORRIENTES EN BIENES Y SERVICIOS				295.200
22	MATERIAL, SUMINISTROS Y OTROS			295.200	
225	TRIBUTOS		295.200		
225.02	Tributos locales	295.200			
3	GASTOS FINANCIEROS				1.102.000
31	PRÉSTAMOS DEL INTERIOR			1.102.000	
310	INTERESES FINANCIEROS		1.102.000		
310.00	Préstamo Santander	860.000			
310.01	Otros	242.000			
9	PASIVOS FINANCIEROS				5.949.269
91	AMORTIZACIÓN PRÉSTAMOS DEL INTERIOR			5.949.269	
913	A LARGO PLAZO EN ENTES FUERA DEL SECT. PÚB.		5.949.269		
913.00	Al Santander Central Hispano	5.949.269			

PRESUPUESTO DE INGRESOS AÑO 2009

PROGRAMA PRESUPUESTARIO PROPIO: D - GASTOS GENERALES Y DE ADMINISTRACIÓN

CENTRO DE COSTE: D140 SERVICIO DE IMPRENTA

TOTAL 390.000

COD.	EXPLICACIÓN DEL INGRESO	SUBCONCEP.	CONCEPTO	ARTÍCULO	CAPÍTULO
3	TASAS, PRECIOS PÚBLICOS Y OTROS INGRESOS				390.000
30	VENTA DE BIENES			390.000	
302	VENTA DE PRODUCTOS DE REPROGRAFÍA		330.000		
302.00	A centros y servicios universitarios	210.000			
302.01	Al exterior	120.000			
305	VENTA DE IMPRESOS Y SOBRES DE MATRÍCULA		60.000		
305.00	Venta de impresos y sobres de matrícula	60.000			

PRESUPUESTO DE GASTOS AÑO 2009

PROGRAMA PRESUPUESTARIO PROPIO: D - GASTOS GENERALES Y DE ADMINISTRACIÓN

CENTRO DE COSTE: D140 SERVICIO DE IMPRENTA

TOTAL 380.000

COD.	EXPLICACIÓN DEL GASTO	SUBCONCEP.	CONCEPTO	ARTÍCULO	CAPÍTULO
2	GASTOS CORRIENTES EN BIENES Y SERVICIOS				320.000
22	MATERIAL, SUMINISTROS Y OTROS			320.000	
220	MATERIAL DE OFICINA		320.000		
220.00	Ordinario no inventariable	110.000			
220.03	Fotocopias	210.000			
6	INVERSIONES REALES				60.000
62	INV. NUEVA ASOCIADA AL FUNCION. OPERATIVO DE LOS SERVICIOS			60.000	
621	MAQUINARIA, INSTALACIONES Y UTILLAJE		60.000		
621.02	Instalaciones técnicas	60.000			

PRESUPUESTO DE INGRESOS AÑO 2009

PROGRAMA PRESUPUESTARIO PROPIO: D - GASTOS GENERALES Y DE ADMINISTRACIÓN

CENTRO DE COSTE: D141 VISITAS DE LA UNIVERSIDAD

TOTAL 230.000

COD.	EXPLICACIÓN DEL INGRESO	SUBCONCEP.	CONCEPTO	ARTÍCULO	CAPÍTULO
3	TASAS, PRECIOS PÚBLICOS Y OTROS INGRESOS				230.000
31	PRECIOS PÚBLICOS			230.000	
319	DE OTROS SERVICIOS		230.000		
319.08	Visitas Universidad	230.000			

PRESUPUESTO DE GASTOS AÑO 2009

PROGRAMA PRESUPUESTARIO PROPIO: D - GASTOS GENERALES Y DE ADMINISTRACIÓN

CENTRO DE COSTE: D141 VISITAS DE LA UNIVERSIDAD

TOTAL 149.460

COD.	EXPLICACIÓN DEL GASTO	SUBCONCEP.	CONCEPTO	ARTÍCULO	CAPÍTULO
2	GASTOS CORRIENTES EN BIENES Y SERVICIOS				36.620
22	MATERIAL, SUMINISTROS Y OTROS			36.620	
220	MATERIAL DE OFICINA		15.385		
220.00	Ordinario no inventariable	10.385			
220.02	Material informático no inventariable	5.000			
227	TRABAJOS REALIZADOS POR EMPRESAS		21.235		
227.99	Otros trabajos realizados por empresas	21.235			
4	TRANSFERENCIAS CORRIENTES				96.840
48	A FAMILIAS E INSTITUC. SIN FINES DE LUCRO			96.840	
480	BECAS DE FORMACIÓN		26.840		
480.00	Becas de formación	26.840			
483	A ORGANISMOS E INSTIT. SIN FINES DE LUCRO		70.000		
483.00	A la Fundación General de la Universidad	70.000			
6	INVERSIONES REALES				16.000
62	INV. NUEVA ASOCIADA AL FUNCION. OPERATIVO DE LOS SERVICIOS			16.000	
620	INVERSIONES NUEVAS ASOCIADAS AL FUNCIONAMIENTO OPERATIVO DE EDIFICIOS		10.000		
620.06	Obras Colegio San Ildefonso	10.000			
626	FONDOS BIBLIOGRÁFICOS		6.000		
626.00	Libros	6.000			

PRESUPUESTO DE INGRESOS AÑO 2009

PROGRAMA PRESUPUESTARIO PROPIO: D - GASTOS GENERALES Y DE ADMINISTRACIÓN

CENTRO DE COSTE: D142 TIENDA DE LA UNIVERSIDAD

TOTAL 120.000

COD.	EXPLICACIÓN DEL INGRESO	SUBCONCEP.	CONCEPTO	ARTÍCULO	CAPÍTULO
3	TASAS, PRECIOS PÚBLICOS Y OTROS INGRESOS				120.000
30	VENTA DE BIENES			120.000	
306	VENTA DE PRODUCTOS UNIVERSITARIOS		120.000		
306.00	A Centros y Servicios universitarios	80.000			
306.01	Al exterior	40.000			

PRESUPUESTO DE GASTOS AÑO 2009

PROGRAMA PRESUPUESTARIO PROPIO: D - GASTOS GENERALES Y DE ADMINISTRACIÓN

CENTRO DE COSTE: D142 TIENDA DE LA UNIVERSIDAD

TOTAL 140.430

COD.	EXPLICACIÓN DEL GASTO	SUBCONCEP.	CONCEPTO	ARTÍCULO	CAPÍTULO
2	GASTOS CORRIENTES EN BIENES Y SERVICIOS				69.660
20	ARRENDAMIENTOS			4.640	
202	ARRENDAM. DE EDIFICIOS Y OTRAS CONS.		4.640		
202.00	Locales comerciales	4.640			
22	MATERIAL, SUMINISTROS Y OTROS			65.020	
226	GASTOS DIVERSOS		65.020		
226.09	Otros	65.020			
4	TRANSFERENCIAS CORRIENTES				60.770
48	A FAMILIAS E INSTITUC. SIN FINES DE LUCRO			60.770	
480	BECAS DE FORMACIÓN		13.420		
480.00	Becas de formación	13.420			
483	A ORGANISMOS E INSTIT. SIN FINES DE LUCRO		47.350		
483.00	A la Fundación General de la Universidad	47.350			
6	INVERSIONES REALES				10.000
62	INV. NUEVA ASOCIADA AL FUNCION. OPERATIVO DE LOS SERVICIOS			10.000	
620	INVERSIONES NUEVAS ASOCIADAS AL FUNCIONAMIENTO OPERATIVO DE EDIFICIOS		10.000		
620.06	Obras Colegio San Ildefonso	10.000			



PRESUPUESTO DE GASTOS AÑO 2009

PROGRAMA PRESUPUESTARIO PROPIO: D - GASTOS GENERALES Y DE ADMINISTRACIÓN

CENTRO DE COSTE: D160 DEFENSOR UNIVERSITARIO

TOTAL 25.500

COD.	EXPLICACIÓN DEL GASTO	SUBCONCEP.	CONCEPTO	ARTÍCULO	CAPÍTULO
2	GASTOS CORRIENTES EN BIENES Y SERVICIOS				25.500
22	MATERIAL, SUMINISTROS Y OTROS			24.000	
226	GASTOS DIVERSOS		24.000		
226.01	Atenciones protocolarias y representativas	2.000			
226.09	Otros	22.000			
23	INDEMNIZ. POR RAZÓN DE SERVICIO			1.500	
230	DIETAS		1.500		
230.00	Dietas U.A.	1.500			



PRESUPUESTO DE GASTOS AÑO 2009

PROGRAMA PRESUPUESTARIO PROPIO: D - GASTOS GENERALES Y DE ADMINISTRACIÓN

CENTRO DE COSTE: D180 INSPECCIÓN DE SERVICIOS

TOTAL 25.883

COD.	EXPLICACIÓN DEL GASTO	SUBCONCEP.	CONCEPTO	ARTÍCULO	CAPÍTULO
2	GASTOS CORRIENTES EN BIENES Y SERVICIOS				25.883
22	MATERIAL, SUMINISTROS Y OTROS			24.863	
226	GASTOS DIVERSOS		24.863		
226.01	Atenciones protocolarias y representativas	6.120			
226.09	Otros	18.743			
23	INDEMNIZ. POR RAZÓN DE SERVICIO			1.020	
230	DIETAS		1.020		
230.00	Dietas U.A.	1.020			




PRESUPUESTO DE GASTOS AÑO 2009

PROGRAMA PRESUPUESTARIO PROPIO: D - GASTOS GENERALES Y DE ADMINISTRACIÓN

CENTRO DE COSTE: D500 GASTOS INSTITUCIONALES

TOTAL 363.655

COD.	EXPLICACIÓN DEL GASTO	SUBCONCEP.	CONCEPTO	ARTÍCULO	CAPÍTULO
1	GASTOS DE PERSONAL				90.985
13	LABORALES			78.445	
131	PERSONAL EVENTUAL		78.445		
131.00	Retribuciones Basicas	78.445			
16	CUOTAS, PRESTACIONES Y GASTOS SOCIALES A CARGO DEL EMPLEADOR			12.540	
160	CUOTAS SOCIALES		12.540		
160.02	Seguridad Social personal eventual	12.540			
2	GASTOS CORRIENTES EN BIENES Y SERVICIOS				254.740
22	MATERIAL, SUMINISTROS Y OTROS			236.740	
226	GASTOS DIVERSOS		184.740		
226.01	Atenciones protocolarias y representativas	35.000			
226.05	Culturales	30.000			
226.09	Otros	29.740			
226.28	Imprenta y publicaciones institucionales	15.000			
226.29	Atenciones protocolarias Institucionales	75.000			
228	TRABAJOS REALIZADOS POR PROFESIONALES		52.000		
228.03	Trabajos técnicos y de colaboración	52.000			
23	INDEMNIZ. POR RAZÓN DE SERVICIO			18.000	
230	DIETAS		6.000		
230.00	Dietas U.A.	6.000			
231	LOCOMOCIÓN		12.000		
231.00	Locomoción U.A.	12.000			
4	TRANSFERENCIAS CORRIENTES				17.930
48	A FAMILIAS E INSTITUC. SIN FINES DE LUCRO			17.930	
480	BECAS DE FORMACIÓN		17.930		
480.00	Becas de formación	17.930			



PROGRAMA E - DOCENCIA DE DEPARTAMENTOS

E100 DOCENCIA DE DEPARTAMENTOS



PRESUPUESTO DE 2009

PROGRAMAS PROPIOS: E - DOCENCIA DE DEPARTAMENTOS

RESUMEN POR CENTROS DE COSTE

CENTRO DE COSTE	GASTOS	INGRESOS	GASTO NETO
E - DOCENCIA DE DEPARTAMENTOS	2.427.201	0	2.427.201
E100 DOCENCIA DE DEPARTAMENTOS	2.427.201	0	2.427.201



PRESUPUESTO DE GASTOS AÑO 2009

PROGRAMA PRESUPUESTARIO PROPIO: E - DOCENCIA DE DEPARTAMENTOS

CENTRO DE COSTE: E100 DOCENCIA DE DEPARTAMENTOS

TOTAL 2.427.201

COD.	EXPLICACIÓN DEL GASTO	SUBCONCEP.	CONCEPTO	ARTÍCULO	CAPÍTULO
2	GASTOS CORRIENTES EN BIENES Y SERVICIOS				1.910.368
22	MATERIAL, SUMINISTROS Y OTROS			232.496	
226	GASTOS DIVERSOS		232.496		
226.04	Nuevos programas	171.296			
226.12	Prácticas de Campo	61.200			
24	GASTOS DE DOCENCIA			1.677.872	
249	GASTOS DE DOCENCIA		1.677.872		
249.00	Gastos de docencia	1.326.884			
249.10	Gastos de docencia de decanatos	259.988			
249.20	Prácticum	91.000			
6	INVERSIONES REALES				516.833
62	INV. NUEVA ASOCIADA AL FUNCION. OPERATIVO DE LOS SERVICIOS			516.833	
623	MOBILIARIO Y ENSERES		516.833		
623.99	Otros equipamientos	516.833			



PROGRAMA F - SECRETARÍA GENERAL

F000 SECRETARÍA GENERAL
F020 PROCESOS ELECTORALES
F030 ASESORÍA JURÍDICA



PRESUPUESTO DE 2009

PROGRAMAS PROPIOS: F - SECRETARÍA GENERAL

RESUMEN POR CENTROS DE COSTE

CENTRO DE COSTE	GASTOS	INGRESOS	GASTO NETO
F - SECRETARÍA GENERAL	208.162	0	208.162
F000 SECRETARÍA GENERAL	86.008	0	86.008
F020 PROCESOS ELECTORALES	7.000	0	7.000
F030 ASESORÍA JURÍDICA	115.154	0	115.154



PRESUPUESTO DE GASTOS AÑO 2009

PROGRAMA PRESUPUESTARIO PROPIO: F - SECRETARÍA GENERAL

CENTRO DE COSTE: F000 SECRETARÍA GENERAL

TOTAL 86.008

COD.	EXPLICACIÓN DEL GASTO	SUBCONCEP.	CONCEPTO	ARTÍCULO	CAPÍTULO
2	GASTOS CORRIENTES EN BIENES Y SERVICIOS				72.588
22	MATERIAL, SUMINISTROS Y OTROS			64.584	
220	MATERIAL DE OFICINA		8.616		
220.00	Ordinario no inventariable	1.836			
220.01	Prensa, revistas, libros y otras publicaciones	1.580			
220.02	Material informático no inventariable	200			
220.03	Fotocopias	5.000			
226	GASTOS DIVERSOS		10.200		
226.01	Atenciones protocolarias y representativas	5.200			
226.06	Reuniones y conferencias	5.000			
228	TRABAJOS REALIZADOS POR PROFESIONALES		45.768		
228.00	Asesoría jurídica	45.768			
23	INDEMNIZ. POR RAZÓN DE SERVICIO			8.004	
230	DIETAS		8.004		
230.00	Dietas U.A.	8.004			
4	TRANSFERENCIAS CORRIENTES				13.420
48	A FAMILIAS E INSTITUC. SIN FINES DE LUCRO			13.420	
480	BECAS DE FORMACIÓN		13.420		
480.00	Becas de formación	13.420			



PRESUPUESTO DE GASTOS AÑO 2009

PROGRAMA PRESUPUESTARIO PROPIO: F - SECRETARÍA GENERAL

CENTRO DE COSTE: F020 PROCESOS ELECTORALES

TOTAL

7.000

COD.	EXPLICACIÓN DEL GASTO	SUBCONCEP.	CONCEPTO	ARTÍCULO	CAPÍTULO
2	GASTOS CORRIENTES EN BIENES Y SERVICIOS				7.000
22	MATERIAL, SUMINISTROS Y OTROS			6.000	
220	MATERIAL DE OFICINA		5.000		
220.03	Fotocopias	5.000			
227	TRABAJOS REALIZADOS POR EMPRESAS		1.000		
227.05	Servicios contratados de mensajería interna	1.000			
23	INDEMNIZ. POR RAZÓN DE SERVICIO			1.000	
230	DIETAS		1.000		
230.00	Dietas U.A.	1.000			



PRESUPUESTO DE GASTOS AÑO 2009

PROGRAMA PRESUPUESTARIO PROPIO: F - SECRETARÍA GENERAL

CENTRO DE COSTE: F030 ASESORÍA JURÍDICA


TOTAL 115.154

COD.	EXPLICACIÓN DEL GASTO	SUBCONCEP.	CONCEPTO	ARTÍCULO	CAPÍTULO
1	GASTOS DE PERSONAL				33.954
13	LABORALES			25.703	
131	PERSONAL EVENTUAL		25.703		
131.00	Retribuciones Basicas	25.703			
16	CUOTAS, PRESTACIONES Y GASTOS SOCIALES A CARGO DEL EMPLEADOR			8.251	
160	CUOTAS SOCIALES		8.251		
160.02	Seguridad Social personal eventual	8.251			
2	GASTOS CORRIENTES EN BIENES Y SERVICIOS				79.100
20	ARRENDAMIENTOS			3.000	
203	ARRENDAM. MAQUI., INSTA. Y UTILLAJE		3.000		
203.00	Arrendamiento de maquinaria, instalaciones y utillaje	3.000			
22	MATERIAL, SUMINISTROS Y OTROS			70.500	
220	MATERIAL DE OFICINA		4.000		
220.00	Ordinario no inventariable	3.000			
220.01	Prensa, revistas, libros y otras publicaciones	500			
220.03	Fotocopias	500			
222	COMUNICACIONES		3.000		
222.05	Mensajería	3.000			
226	GASTOS DIVERSOS		5.200		
226.07	Suscripciones y cuotas profesionales	5.000			
226.09	Otros	200			
227	TRABAJOS REALIZADOS POR EMPRESAS		1.500		
227.02	Transportes	1.500			
228	TRABAJOS REALIZADOS POR PROFESIONALES		56.800		
228.03	Trabajos técnicos y de colaboración	31.800			
228.05	Jurídico - Contencioso	25.000			
23	INDEMNIZ. POR RAZÓN DE SERVICIO			5.600	
230	DIETAS		4.000		
230.00	Dietas U.A.	4.000			
231	LOCOMOCIÓN		1.600		
231.00	Locomoción U.A.	1.600			
6	INVERSIONES REALES				2.100
62	INV. NUEVA ASOCIADA AL FUNCION. OPERATIVO DE LOS SERVICIOS			2.100	
626	FONDOS BIBLIOGRÁFICOS		2.100		
626.00	Libros	2.100			



PROGRAMA G - EXTENSIÓN UNIVERSITARIA

G020 ACTIVIDADES CULTURALES
G030 PUBLICACIONES
G040 EXPOSICIONES
G050 UNIVERSIDAD DE MAYORES



PRESUPUESTO DE 2009

PROGRAMAS PROPIOS: G - EXTENSIÓN UNIVERSITARIA

RESUMEN POR CENTROS DE COSTE

CENTRO DE COSTE	GASTOS	INGRESOS	GASTO NETO
G - EXTENSIÓN UNIVERSITARIA	642.715	447.552	195.163
G020 ACTIVIDADES CULTURALES	147.803	0	147.803
G030 PUBLICACIONES	188.052	188.052	0
G040 EXPOSICIONES	29.360	0	29.360
G050 UNIVERSIDAD DE MAYORES	277.500	259.500	18.000



PRESUPUESTO DE GASTOS AÑO 2009

PROGRAMA PRESUPUESTARIO PROPIO: G - EXTENSIÓN UNIVERSITARIA

CENTRO DE COSTE: G020 ACTIVIDADES CULTURALES

TOTAL 147.803

COD.	EXPLICACIÓN DEL GASTO	SUBCONCEP.	CONCEPTO	ARTÍCULO	CAPÍTULO
2	GASTOS CORRIENTES EN BIENES Y SERVICIOS				29.103
22	MATERIAL, SUMINISTROS Y OTROS			27.063	
220	MATERIAL DE OFICINA		1.512		
220.00	Ordinario no inventariable	1.512			
226	GASTOS DIVERSOS		25.551		
226.01	Atenciones protocolarias y representativas	4.004			
226.05	Culturales	13.809			
226.06	Reuniones y conferencias	7.738			
23	INDEMNIZ. POR RAZÓN DE SERVICIO			2.040	
230	DIETAS		2.040		
230.00	Dietas U.A.	2.040			
4	TRANSFERENCIAS CORRIENTES				118.700
48	A FAMILIAS E INSTITUC. SIN FINES DE LUCRO			118.700	
480	BECAS DE FORMACIÓN		11.250		
480.00	Becas de formación	6.844			
480.02	Becas Alcine	4.406			
483	A ORGANISMOS E INSTIT. SIN FINES DE LUCRO		107.450		
483.17	A la Fundación Colegio del Rey	6.130			
483.19	Casa de las lenguas	22.265			
483.27	A la F.G.U.A. orquesta, coro y otras actividades	79.055			

PRESUPUESTO DE INGRESOS AÑO 2009

PROGRAMA PRESUPUESTARIO PROPIO: G - EXTENSIÓN UNIVERSITARIA

CENTRO DE COSTE: G030 PUBLICACIONES

TOTAL 188.052

COD.	EXPLICACIÓN DEL INGRESO	SUBCONCEP.	CONCEPTO	ARTÍCULO	CAPÍTULO
3	TASAS, PRECIOS PÚBLICOS Y OTROS INGRESOS				157.401
30	VENTA DE BIENES			157.401	
300	VENTA DE PUBLICACIONES		157.401		
300.00	A centros y servicios universitarios	52.153			
300.01	Al exterior	105.248			
4	TRANSFERENCIAS CORRIENTES				30.651
48	DE FAMILIAS E INSTITUCIONES SIN FINES DE LUCRO			30.651	
489	DE OTRAS INSTITUCIONES		30.651		

PRESUPUESTO DE GASTOS AÑO 2009

PROGRAMA PRESUPUESTARIO PROPIO: G - EXTENSIÓN UNIVERSITARIA

CENTRO DE COSTE: G030 PUBLICACIONES

TOTAL 188.052

COD.	EXPLICACIÓN DEL GASTO	SUBCONCEP.	CONCEPTO	ARTÍCULO	CAPÍTULO
2	GASTOS CORRIENTES EN BIENES Y SERVICIOS				188.052
22	MATERIAL, SUMINISTROS Y OTROS			188.052	
220	MATERIAL DE OFICINA		1.938		
220.00	Ordinario no inventariable	1.938			
222	COMUNICACIONES		6.528		
222.05	Mensajería	6.528			
226	GASTOS DIVERSOS		19.278		
226.00	Cánones	13.056			
226.02	Publicidad y propaganda	6.222			
227	TRABAJOS REALIZADOS POR EMPRESAS		160.308		
227.09	Artes gráficas	160.308			



PRESUPUESTO DE GASTOS AÑO 2009

PROGRAMA PRESUPUESTARIO PROPIO: G - EXTENSIÓN UNIVERSITARIA

CENTRO DE COSTE: G040 EXPOSICIONES

TOTAL 29.360

COD.	EXPLICACIÓN DEL GASTO	SUBCONCEP.	CONCEPTO	ARTÍCULO	CAPÍTULO
2	GASTOS CORRIENTES EN BIENES Y SERVICIOS				29.360
22	MATERIAL, SUMINISTROS Y OTROS			29.360	
226	GASTOS DIVERSOS		11.240		
226.21	Montaje de exposiciones	11.240			
227	TRABAJOS REALIZADOS POR EMPRESAS		12.000		
227.25	Catálogo exposición Colección Llopis	4.000			
227.26	Catálogo exposición Colección González Robles	4.000			
227.27	Catálogo exposición de extensión cultural	4.000			
228	TRABAJOS REALIZADOS POR PROFESIONALES		6.120		
228.03	Trabajos técnicos y de colaboración	6.120			

PRESUPUESTO DE INGRESOS AÑO 2009

PROGRAMA PRESUPUESTARIO PROPIO: G - EXTENSIÓN UNIVERSITARIA

CENTRO DE COSTE: G050 UNIVERSIDAD DE MAYORES

TOTAL 259.500

COD.	EXPLICACIÓN DEL INGRESO	SUBCONCEP.	CONCEPTO	ARTÍCULO	CAPÍTULO
3	TASAS, PRECIOS PÚBLICOS Y OTROS INGRESOS				100.500
31	PRECIOS PÚBLICOS			100.500	
313	DERECHOS MATRÍCULA CURSOS Y SEMINARIOS		100.500		
313.18	Cursos Diversos	100.500			
4	TRANSFERENCIAS CORRIENTES				159.000
45	DE COMUNIDADES AUTÓNOMAS			153.000	
450	DE LA COMUNIDAD AUTÓNOMA DE MADRID		126.000		
450.09	Otras subvenciones	126.000			
451	DE LA C. A. DE CASTILLA - LA MANCHA		27.000		
451.09	Otras subvenciones	27.000			
46	DE CORPORACIONES LOCALES			6.000	
462	DEL AYUNTAMIENTO DE GUADALAJARA		6.000		
462.00	Del Ayuntamiento de Guadalajara	6.000			

PRESUPUESTO DE GASTOS AÑO 2009

PROGRAMA PRESUPUESTARIO PROPIO: G - EXTENSIÓN UNIVERSITARIA

CENTRO DE COSTE: G050 UNIVERSIDAD DE MAYORES

TOTAL 277.500

COD.	EXPLICACIÓN DEL GASTO	SUBCONCEP.	CONCEPTO	ARTÍCULO	CAPÍTULO
2	GASTOS CORRIENTES EN BIENES Y SERVICIOS				211.185
22	MATERIAL, SUMINISTROS Y OTROS			211.185	
220	MATERIAL DE OFICINA		3.500		
220.00	Ordinario no inventariable	2.000			
220.03	Fotocopias	1.500			
226	GASTOS DIVERSOS		55.140		
226.05	Culturales	44.871			
226.09	Otros	10.269			
227	TRABAJOS REALIZADOS POR EMPRESAS		1.700		
227.09	Artes gráficas	1.700			
228	TRABAJOS REALIZADOS POR PROFESIONALES		150.845		
228.02	Docencia	138.845			
228.03	Trabajos técnicos y de colaboración	12.000			
4	TRANSFERENCIAS CORRIENTES				66.315
48	A FAMILIAS E INSTITUC. SIN FINES DE LUCRO			66.315	
483	A ORGANISMOS E INSTIT. SIN FINES DE LUCRO		66.315		
483.00	A la Fundación General de la Universidad	66.315			



PROGRAMA H - CONSEJO SOCIAL

H000 CONSEJO SOCIAL



PRESUPUESTO DE 2009

PROGRAMAS PROPIOS: H - CONSEJO SOCIAL

RESUMEN POR CENTROS DE COSTE

CENTRO DE COSTE	GASTOS	INGRESOS	GASTO NETO
H - CONSEJO SOCIAL	317.500	317.500	0
H000 CONSEJO SOCIAL	317.500	317.500	0

PRESUPUESTO DE INGRESOS AÑO 2009

PROGRAMA PRESUPUESTARIO PROPIO: H - CONSEJO SOCIAL

CENTRO DE COSTE: H000 CONSEJO SOCIAL

TOTAL 317.500

COD.	EXPLICACIÓN DEL INGRESO	SUBCONCEP.	CONCEPTO	ARTÍCULO	CAPÍTULO
4	TRANSFERENCIAS CORRIENTES				317.500
45	DE COMUNIDADES AUTÓNOMAS			275.000	
450	DE LA COMUNIDAD AUTÓNOMA DE MADRID		275.000		
450.08	Al Consejo Social	275.000			
47	DE EMPRESAS PRIVADAS			42.500	
479	DE OTRAS ENTIDADES PRIVADAS		42.500		
479.00	De otras entidades privadas	42.500			

PRESUPUESTO DE GASTOS AÑO 2009


PROGRAMA PRESUPUESTARIO PROPIO: H - CONSEJO SOCIAL

CENTRO DE COSTE: H000 CONSEJO SOCIAL


TOTAL 317.500

COD.	EXPLICACIÓN DEL GASTO	SUBCONCEP.	CONCEPTO	ARTÍCULO	CAPÍTULO
2	GASTOS CORRIENTES EN BIENES Y SERVICIOS				181.860
20	ARRENDAMIENTOS			2.580	
203	ARRENDAM. MAQUI., INSTA. Y UTILLAJE		2.580		
203.00	Arrendamiento de maquinaria, instalaciones y utillaje	2.580			
22	MATERIAL, SUMINISTROS Y OTROS			116.800	
220	MATERIAL DE OFICINA		5.400		
220.00	Ordinario no inventariable	2.000			
220.01	Prensa, revistas, libros y otras publicaciones	500			
220.03	Fotocopias	2.900			
222	COMUNICACIONES		6.500		
222.05	Mensajería	6.500			
226	GASTOS DIVERSOS		15.900		
226.01	Atenciones protocolarias y representativas	6.000			
226.02	Publicidad y propaganda	3.000			
226.06	Reuniones y conferencias	6.000			
226.09	Otros	900			
227	TRABAJOS REALIZADOS POR EMPRESAS		89.000		
227.06	Estudios y trabajos técnicos	86.000			
227.09	Artes gráficas	3.000			
23	INDEMNIZ. POR RAZÓN DE SERVICIO			62.480	
231	LOCOMOCIÓN		2.000		
231.00	Locomoción U.A.	2.000			
233	OTRAS INDEMNIZACIONES		60.480		
233.06	Reuniones del Consejo Social	60.480			
4	TRANSFERENCIAS CORRIENTES				120.600
48	A FAMILIAS E INSTITUC. SIN FINES DE LUCRO			120.600	
480	BECAS DE FORMACIÓN		9.020		
480.00	Becas de formación	9.020			
481	OTRAS TRANSF. A FAMILIAS SIN FINES DE LUCRO		52.500		
481.07	A familiares de víctimas del terrorismo	1.000			
481.09	Otras transferencias varias	9.000			
481.19	Becas "Cardenal Cisneros" del Consejo Social	42.500			
483	A ORGANISMOS E INSTIT. SIN FINES DE LUCRO		59.080		
483.09	A otros organismos e instituciones	23.080			
483.23	Premios a la transferencia de conocimientos	36.000			
6	INVERSIONES REALES				9.030
62	INV. NUEVA ASOCIADA AL FUNCION. OPERATIVO DE LOS SERVICIOS			6.020	
623	MOBILIARIO Y ENSERES		3.010		
623.99	Otros equipamientos	3.010			
624	EQUIPOS PARA PROCESOS DE INFORMACIÓN		3.010		
624.80	Renovación de equipos informáticos. Renting	3.010			
64	GASTOS EN INVESTIGACIÓN Y DESARROLLO			3.010	
649	GASTOS ASOCIADOS AL DESARROLLO DE LA INVESTIGACIÓN		3.010		
649.02	Gastos diversos	3.010			

COD.	EXPLICACIÓN DEL GASTO	SUBCONCEP.	CONCEPTO	ARTÍCULO	CAPÍTULO
7	TRANSFERENCIAS DE CAPITAL				6.010
74	A EMPRESAS PÚBLICAS Y OTROS ENTES PÚBLICOS			6.010	
743	A EMPRESAS PÚBLICAS		6.010		
743.00	A empresas públicas	6.010			




COD.	EXPLICACIÓN DEL GASTO	SUBCONCEP.	CONCEPTO	ARTÍCULO	CAPÍTULO
74	A EMPRESAS PÚBLICAS Y OTROS ENTES PÚBLICOS			6.010	
743	A EMPRESAS PÚBLICAS		6.010		



PROGRAMA K - RELACIONES INTERNACIONALES

K000 ACTIVIDADES VARIAS DEL VICERRECTORADO
K010 PROGRAMAS DE INTERCAMBIO
K020 COOPERACION AL DESARROLLO
K150 PROGRAMA SÓCRATES UNIVERSIDAD




PRESUPUESTO DE 2009

PROGRAMAS PROPIOS: K - RELACIONES INTERNACIONALES

RESUMEN POR CENTROS DE COSTE

CENTRO DE COSTE	GASTOS	INGRESOS	GASTO NETO
K - RELACIONES INTERNACIONALES	2.517.328	1.759.998	757.330
K000 ACTIVIDADES VARIAS DEL VICERRECTORADO	75.000	0	75.000
K010 PROGRAMAS DE INTERCAMBIO	54.850	0	54.850
K020 COOPERACION AL DESARROLLO	1.100.188	618.728	481.460
K150 PROGRAMA SÓCRATES UNIVERSIDAD	1.287.290	1.141.270	146.020




PRESUPUESTO DE GASTOS AÑO 2009

PROGRAMA PRESUPUESTARIO PROPIO: K - RELACIONES INTERNACIONALES

CENTRO DE COSTE: K000 ACTIVIDADES VARIAS DEL VICERRECTORADO

TOTAL 75.000

COD.	EXPLICACIÓN DEL GASTO	SUBCONCEP.	CONCEPTO	ARTÍCULO	CAPÍTULO
2	GASTOS CORRIENTES EN BIENES Y SERVICIOS				75.000
22	MATERIAL, SUMINISTROS Y OTROS			49.100	
220	MATERIAL DE OFICINA		2.100		
220.00	Ordinario no inventariable	600			
220.03	Fotocopias	1.500			
223	TRANSPORTES		5.000		
223.00	Transportes	5.000			
226	GASTOS DIVERSOS		39.000		
226.01	Atenciones protocolarias y representativas	6.000			
226.02	Publicidad y propaganda	9.000			
226.05	Culturales	7.000			
226.06	Reuniones y conferencias	5.000			
226.07	Suscripciones y cuotas profesionales	9.000			
226.09	Otros	3.000			
228	TRABAJOS REALIZADOS POR PROFESIONALES		3.000		
228.03	Trabajos técnicos y de colaboración	3.000			
23	INDEMNIZ. POR RAZÓN DE SERVICIO			25.900	
230	DIETAS		10.000		
230.00	Dietas U.A.	10.000			
231	LOCOMOCIÓN		15.900		
231.00	Locomoción U.A.	15.900			



PRESUPUESTO DE GASTOS AÑO 2009

PROGRAMA PRESUPUESTARIO PROPIO: K - RELACIONES INTERNACIONALES

CENTRO DE COSTE: K010 PROGRAMAS DE INTERCAMBIO

TOTAL 54.850

COD.	EXPLICACIÓN DEL GASTO	SUBCONCEP.	CONCEPTO	ARTÍCULO	CAPÍTULO
4	TRANSFERENCIAS CORRIENTES				54.850
48	A FAMILIAS E INSTITUC. SIN FINES DE LUCRO			44.850	
481	OTRAS TRANSF. A FAMILIAS SIN FINES DE LUCRO		44.850		
481.02	Para bolsas de viaje a lectores	44.850			
49	AL EXTERIOR			10.000	
496	CONVENIOS INTERNACIONALES		10.000		
496.09	Otros programas de intercambio	10.000			

PRESUPUESTO DE INGRESOS AÑO 2009

PROGRAMA PRESUPUESTARIO PROPIO: K - RELACIONES INTERNACIONALES

CENTRO DE COSTE: K020 COOPERACION AL DESARROLLO

TOTAL **618.728**

COD.	EXPLICACIÓN DEL INGRESO	SUBCONCEP.	CONCEPTO	ARTÍCULO	CAPÍTULO
4	TRANSFERENCIAS CORRIENTES				618.728
40	DE LA ADMINISTRACIÓN DEL ESTADO			7.000	
401	DE OTROS DEPARTAMENTOS MINISTERIALES		7.000		
401.04	De la AECI	7.000			
45	DE COMUNIDADES AUTÓNOMAS			15.000	
450	DE LA COMUNIDAD AUTÓNOMA DE MADRID		15.000		
450.09	Otras subvenciones	15.000			
49	DEL EXTERIOR			596.728	
499	TRANSF. CORRIENTES DEL EXTERIOR (OTRAS)		596.728		
499.00	De la Secretaría de Estado de Educación Superior (República Dominicana)	596.728			

PRESUPUESTO DE GASTOS AÑO 2009

PROGRAMA PRESUPUESTARIO PROPIO: K - RELACIONES INTERNACIONALES

CENTRO DE COSTE: K020 COOPERACION AL DESARROLLO

TOTAL 1.100.188

COD.	EXPLICACIÓN DEL GASTO	SUBCONCEP.	CONCEPTO	ARTÍCULO	CAPÍTULO
2	GASTOS CORRIENTES EN BIENES Y SERVICIOS				6.000
23	INDEMNIZ. POR RAZÓN DE SERVICIO			6.000	
230	DIETAS		2.000		
230.00	Dietas U.A.	2.000			
231	LOCOMOCIÓN		4.000		
231.00	Locomoción U.A.	4.000			
4	TRANSFERENCIAS CORRIENTES				1.094.188
48	A FAMILIAS E INSTITUC. SIN FINES DE LUCRO			235.460	
480	BECAS DE FORMACIÓN		20.460		
480.00	Becas de formación	20.460			
481	OTRAS TRANSF. A FAMILIAS SIN FINES DE LUCRO		215.000		
481.03	Para bolsas de viaje y asistencia a congresos	15.000			
481.16	Becas Miguel de Cervantes	100.000			
481.23	Programa con Rusia	100.000			
49	AL EXTERIOR			858.728	
490	CONVENIOS DE COOPERACIÓN		858.728		
490.01	Convenio AECI	7.000			
490.02	Cátedra UNESCO de Educación Superior	5.000			
490.03	Cátedra UNESCO de Estudios Afroibericoamericanos	5.000			
490.08	Programa con República Dominicana	596.728			
490.12	Programa de sensibilización (punto de información al voluntariado)	15.000			
490.25	Convocatoria para programas de cooperación	230.000			

PRESUPUESTO DE INGRESOS AÑO 2009

PROGRAMA PRESUPUESTARIO PROPIO: K - RELACIONES INTERNACIONALES

CENTRO DE COSTE: K150 PROGRAMA SÓCRATES UNIVERSIDAD

TOTAL 1.141.270

COD.	EXPLICACIÓN DEL INGRESO	SUBCONCEP.	CONCEPTO	ARTÍCULO	CAPÍTULO
4	TRANSFERENCIAS CORRIENTES				1.141.270
40	DE LA ADMINISTRACIÓN DEL ESTADO			430.750	
400	DEL MINISTERIO DE EDUCACIÓN		430.750		
400.06	Subvención programas eurocomunitarios	430.750			
41	DE ORGANISMOS AUTÓNOMOS			697.520	
419	DE OTROS ORGANISMOS AUTÓNOMOS		697.520		
419.01	Organismo Autónomo de Programas educativos europeos (OAPEE)	697.520			
45	DE COMUNIDADES AUTÓNOMAS			13.000	
450	DE LA COMUNIDAD AUTÓNOMA DE MADRID		13.000		
450.09	Otras subvenciones	13.000			


PRESUPUESTO DE GASTOS AÑO 2009

PROGRAMA PRESUPUESTARIO PROPIO: K - RELACIONES INTERNACIONALES

CENTRO DE COSTE: K150 PROGRAMA SÓCRATES UNIVERSIDAD


TOTAL 1.287.290

COD.	EXPLICACIÓN DEL GASTO	SUBCONCEP.	CONCEPTO	ARTÍCULO	CAPÍTULO
2	GASTOS CORRIENTES EN BIENES Y SERVICIOS				93.100
22	MATERIAL, SUMINISTROS Y OTROS			69.800	
222	COMUNICACIONES		3.600		
222.00	Telefónicas	3.600			
226	GASTOS DIVERSOS		13.000		
226.01	Atenciones protocolarias y representativas	10.000			
226.02	Publicidad y propaganda	2.000			
226.06	Reuniones y conferencias	1.000			
227	TRABAJOS REALIZADOS POR EMPRESAS		2.000		
227.09	Artes gráficas	2.000			
228	TRABAJOS REALIZADOS POR PROFESIONALES		51.200		
228.02	Docencia	50.000			
228.03	Trabajos técnicos y de colaboración	1.200			
23	INDEMNIZ. POR RAZÓN DE SERVICIO			23.300	
230	DIETAS		3.000		
230.00	Dietas U.A.	3.000			
231	LOCOMOCIÓN		20.300		
231.00	Locomoción U.A.	20.300			
4	TRANSFERENCIAS CORRIENTES				1.194.190
48	A FAMILIAS E INSTITUC. SIN FINES DE LUCRO			1.194.190	
480	BECAS DE FORMACIÓN		55.220		
480.00	Becas de formación	55.220			
481	OTRAS TRANSF. A FAMILIAS SIN FINES DE LUCRO		1.138.970		
481.03	Para bolsas de viaje y asistencia a congresos	17.000			
481.04	Para becarios de programas eurocomunitarios	1.048.670			
481.20	Para becarios programas prácticas en empresas	59.700			
481.21	Para personal docente y no docente para formación	13.600			



PROGRAMA L - INFRAESTRUCTURAS Y EQUIPAMIENTO

L000 OBRA NUEVA
L010 OBRAS RMS
L200 PROYECTOS DE OBRAS
L210 OFICINA TECNOLÓGICA
L220 SERVICIOS TÉCNICOS DE MEDIOAMBIENTE
L230 SERVICIO DE SALUD LABORAL Y PREVENCIÓN
L300 EQUIPAMIENTO INFORMÁTICO
L310 EQUIPAMIENTO DOCENTE Y ADMINISTRATIVO
L320 MANTENIMIENTO Y SEGURIDAD
L400 REAL JARDÍN BOTÁNICO JUAN CARLOS I
L410 PROGRAMA EDUCATIVO DEL JARDÍN BOTÁNICO
L900 BIBLIOTECA EN CUARTELES



PRESUPUESTO DE 2009

PROGRAMAS PROPIOS: L - INFRAESTRUCTURAS Y EQUIPAMIENTO

RESUMEN POR CENTROS DE COSTE

CENTRO DE COSTE	GASTOS	INGRESOS	GASTO NETO
L - INFRAESTRUCTURAS Y EQUIPAMIENTO	15.127.374	15.172.889	-45.515
L000 OBRA NUEVA	686.650	686.650	0
L010 OBRAS RMS	2.759.350	2.759.350	0
L200 PROYECTOS DE OBRAS	220.000	220.000	0
L210 OFICINA TECNOLÓGICA	400.000	400.000	0
L220 SERVICIOS TÉCNICOS DE MEDIOAMBIENTE	154.485	0	154.485
L230 SERVICIO DE SALUD LABORAL Y PREVENCIÓN	47.000	47.000	0
L300 EQUIPAMIENTO INFORMÁTICO	262.000	462.000	-200.000
L310 EQUIPAMIENTO DOCENTE Y ADMINISTRATIVO	25.000	25.000	0
L320 MANTENIMIENTO Y SEGURIDAD	200.000	200.000	0
L400 REAL JARDÍN BOTÁNICO JUAN CARLOS I	1.431.086	1.431.086	0
L410 PROGRAMA EDUCATIVO DEL JARDÍN BOTÁNICO	75.080	75.080	0
L900 BIBLIOTECA EN CUARTELES	8.866.723	8.866.723	0

PRESUPUESTO DE INGRESOS AÑO 2009

PROGRAMA PRESUPUESTARIO PROPIO: L - INFRAESTRUCTURAS Y EQUIPAMIENTO

CENTRO DE COSTE: L000 OBRA NUEVA

TOTAL 686.650

COD.	EXPLICACIÓN DEL INGRESO	SUBCONCEP.	CONCEPTO	ARTÍCULO	CAPÍTULO
7	TRANSFERENCIAS DE CAPITAL				686.650
75	DE COMUNIDADES AUTÓNOMAS			686.650	
750	DE LA C.M. PARA INFRAESTRUCTURA GENERAL		686.650		
750.00	De la C.M. para infraestructura	686.650			

PRESUPUESTO DE GASTOS AÑO 2009

PROGRAMA PRESUPUESTARIO PROPIO: L - INFRAESTRUCTURAS Y EQUIPAMIENTO

CENTRO DE COSTE: L000 OBRA NUEVA

TOTAL 686.650

COD.	EXPLICACIÓN DEL GASTO	SUBCONCEP.	CONCEPTO	ARTÍCULO	CAPÍTULO
6	INVERSIONES REALES				686.650
62	INV. NUEVA ASOCIADA AL FUNCION. OPERATIVO DE LOS SERVICIOS			686.650	
620	INVERSIONES NUEVAS ASOCIADAS AL FUNCIONAMIENTO OPERATIVO DE EDIFICIOS		686.650		
620.40	Edificio Polivalente	686.650			

PRESUPUESTO DE INGRESOS AÑO 2009

PROGRAMA PRESUPUESTARIO PROPIO: L - INFRAESTRUCTURAS Y EQUIPAMIENTO

CENTRO DE COSTE: L010 OBRAS RMS

TOTAL 2.759.350

COD.	EXPLICACIÓN DEL INGRESO	SUBCONCEP.	CONCEPTO	ARTÍCULO	CAPÍTULO
7	TRANSFERENCIAS DE CAPITAL				2.759.350
70	DE LA ADMINISTRACIÓN DEL ESTADO			800.000	
701	DEL MINISTERIO DE FOMENTO		800.000		
701.00	Infraestructura general	800.000			
75	DE COMUNIDADES AUTÓNOMAS			1.959.350	
750	DE LA C.M. PARA INFRAESTRUCTURA GENERAL		1.959.350		
750.00	De la C.M. para infraestructura	1.959.350			

PRESUPUESTO DE GASTOS AÑO 2009

PROGRAMA PRESUPUESTARIO PROPIO: L - INFRAESTRUCTURAS Y EQUIPAMIENTO

CENTRO DE COSTE: L010 OBRAS RMS

TOTAL 2.759.350

COD.	EXPLICACIÓN DEL GASTO	SUBCONCEP.	CONCEPTO	ARTÍCULO	CAPÍTULO
6	INVERSIONES REALES				2.759.350
62	INV. NUEVA ASOCIADA AL FUNCION. OPERATIVO DE LOS SERVICIOS			2.759.350	
620	INVERSIONES NUEVAS ASOCIADAS AL FUNCIONAMIENTO OPERATIVO DE EDIFICIOS		2.759.350		
620.00	Obras R.M.S.		156.420		
620.01	Obras Edificio de Económicas		40.000		
620.03	Obras Facultad de Derecho		27.000		
620.11	Obras Colegio Basilio		195.933		
620.27	Obras San Bernardino		1.066.667		
620.29	Obras almacén de gases y residuos		272.266		
620.41	Obras Edificio de Ciencias		80.000		
620.43	Obras Centro de Biología Celular y Genética		500.034		
620.44	Obras Facultad de Medicina		167.934		
620.46	Obras Edificio de Farmacia		227.216		
620.54	Obras Escuela Politécnica		25.880		

PRESUPUESTO DE INGRESOS AÑO 2009

PROGRAMA PRESUPUESTARIO PROPIO: L - INFRAESTRUCTURAS Y EQUIPAMIENTO

CENTRO DE COSTE: L200 PROYECTOS DE OBRAS

TOTAL 220.000

COD.	EXPLICACIÓN DEL INGRESO	SUBCONCEP.	CONCEPTO	ARTÍCULO	CAPÍTULO
7	TRANSFERENCIAS DE CAPITAL				220.000
75	DE COMUNIDADES AUTÓNOMAS			220.000	
750	DE LA C.M. PARA INFRAESTRUCTURA GENERAL		220.000		
750.00	De la C.M. para infraestructura	220.000			

PRESUPUESTO DE GASTOS AÑO 2009

PROGRAMA PRESUPUESTARIO PROPIO: L - INFRAESTRUCTURAS Y EQUIPAMIENTO

CENTRO DE COSTE: L200 PROYECTOS DE OBRAS

TOTAL 220.000

COD.	EXPLICACIÓN DEL GASTO	SUBCONCEP.	CONCEPTO	ARTÍCULO	CAPÍTULO
6	INVERSIONES REALES				220.000
62	INV. NUEVA ASOCIADA AL FUNCION. OPERATIVO DE LOS SERVICIOS			220.000	
620	INVERSIONES NUEVAS ASOCIADAS AL FUNCIONAMIENTO OPERATIVO DE EDIFICIOS		220.000		
620.22	Equipos técnicos de proyectos			220.000	

PRESUPUESTO DE INGRESOS AÑO 2009

PROGRAMA PRESUPUESTARIO PROPIO: L - INFRAESTRUCTURAS Y EQUIPAMIENTO

CENTRO DE COSTE: L210 OFICINA TECNOLÓGICA

TOTAL 400.000

COD.	EXPLICACIÓN DEL INGRESO	SUBCONCEP.	CONCEPTO	ARTÍCULO	CAPÍTULO
7	TRANSFERENCIAS DE CAPITAL				400.000
75	DE COMUNIDADES AUTÓNOMAS			400.000	
750	DE LA C.M. PARA INFRAESTRUCTURA GENERAL		400.000		
750.00	De la C.M. para infraestructura	400.000			

PRESUPUESTO DE GASTOS AÑO 2009

PROGRAMA PRESUPUESTARIO PROPIO: L - INFRAESTRUCTURAS Y EQUIPAMIENTO

CENTRO DE COSTE: L210 OFICINA TECNOLÓGICA

TOTAL 400.000

COD.	EXPLICACIÓN DEL GASTO	SUBCONCEP.	CONCEPTO	ARTÍCULO	CAPÍTULO
6	INVERSIONES REALES				400.000
62	INV. NUEVA ASOCIADA AL FUNCION. OPERATIVO DE LOS SERVICIOS			400.000	
620	INVERSIONES NUEVAS ASOCIADAS AL FUNCIONAMIENTO OPERATIVO DE EDIFICIOS		125.000		
620.22	Equipos técnicos de proyectos	125.000			
621	MAQUINARIA, INSTALACIONES Y UTILLAJE		50.000		
621.03	Equipos audiovisuales	50.000			
624	EQUIPOS PARA PROCESOS DE INFORMACIÓN		225.000		
624.02	Plan de seguridad	100.000			
624.80	Renovación de equipos informáticos. Renting	125.000			

PRESUPUESTO DE GASTOS AÑO 2009

PROGRAMA PRESUPUESTARIO PROPIO: L - INFRAESTRUCTURAS Y EQUIPAMIENTO

CENTRO DE COSTE: L220 SERVICIOS TÉCNICOS DE MEDIOAMBIENTE

TOTAL 154.485

COD.	EXPLICACIÓN DEL GASTO	SUBCONCEP.	CONCEPTO	ARTÍCULO	CAPÍTULO
2	GASTOS CORRIENTES EN BIENES Y SERVICIOS				116.825
20	ARRENDAMIENTOS			42.000	
202	ARRENDAM. DE EDIFICIOS Y OTRAS CONS.		30.000		
202.01	Alquileres	30.000			
203	ARRENDAM. MAQUI., INSTA. Y UTILLAJE		12.000		
203.00	Arrendamiento de maquinaria, instalaciones y utillaje	12.000			
21	REPARACIÓN, MANT. Y CONSERVACIÓN			15.000	
210	INFRAEST. Y BIENES NATURALES		2.000		
210.00	Reparación, mantenimiento y conservación de bienes naturales	2.000			
214	ELEMENTOS DE TRANSPORTE		3.000		
214.00	Elementos de transporte	3.000			
217	INSTALACIONES TÉCNICAS		10.000		
217.00	Instalaciones técnicas	10.000			
22	MATERIAL, SUMINISTROS Y OTROS			57.025	
220	MATERIAL DE OFICINA		9.500		
220.00	Ordinario no inventariable	3.000			
220.03	Fotocopias	4.500			
220.09	Otro material no inventariable	2.000			
221	SUMINISTROS		30.600		
221.03	Combustibles	600			
221.09	Otros suministros	30.000			
222	COMUNICACIONES		4.100		
222.00	Telefónicas	3.500			
222.05	Mensajería	600			
224	PRIMAS DE SEGUROS		2.000		
224.00	Primas de seguros	2.000			
226	GASTOS DIVERSOS		3.000		
226.09	Otros	3.000			
227	TRABAJOS REALIZADOS POR EMPRESAS		7.825		
227.00	Limpieza y aseo	2.125			
227.01	Seguridad	1.700			
227.06	Estudios y trabajos técnicos	3.000			
227.09	Artes gráficas	1.000			
23	INDEMNIZ. POR RAZÓN DE SERVICIO			2.800	
230	DIETAS		800		
230.00	Dietas U.A.	800			
231	LOCOMOCIÓN		2.000		
231.00	Locomoción U.A.	2.000			
4	TRANSFERENCIAS CORRIENTES				20.460
48	A FAMILIAS E INSTITUC. SIN FINES DE LUCRO			20.460	
480	BECAS DE FORMACIÓN		20.460		
480.00	Becas de formación	20.460			
6	INVERSIONES REALES				17.200
62	INV. NUEVA ASOCIADA AL FUNCION. OPERATIVO DE LOS SERVICIOS			17.200	

COD.	EXPLICACIÓN DEL GASTO	SUBCONCEP.	CONCEPTO	ARTÍCULO	CAPÍTULO
621	MAQUINARIA, INSTALACIONES Y UTILLAJE		14.000		
621.00	Maquinaria	14.000			
624	EQUIPOS PARA PROCESOS DE INFORMACIÓN		1.200		
624.80	Renovación de equipos informáticos. Renting	1.200			
626	FONDOS BIBLIOGRÁFICOS		2.000		
626.00	Libros	2.000			

PRESUPUESTO DE INGRESOS AÑO 2009

PROGRAMA PRESUPUESTARIO PROPIO: L - INFRAESTRUCTURAS Y EQUIPAMIENTO

CENTRO DE COSTE: L230 SERVICIO DE SALUD LABORAL Y PREVENCIÓN

TOTAL 47.000

COD.	EXPLICACIÓN DEL INGRESO	SUBCONCEP.	CONCEPTO	ARTÍCULO	CAPÍTULO
7	TRANSFERENCIAS DE CAPITAL				47.000
75	DE COMUNIDADES AUTÓNOMAS			47.000	
750	DE LA C.M. PARA INFRAESTRUCTURA GENERAL		47.000		
750.00	De la C.M. para infraestructura	47.000			

PRESUPUESTO DE GASTOS AÑO 2009

PROGRAMA PRESUPUESTARIO PROPIO: L - INFRAESTRUCTURAS Y EQUIPAMIENTO

CENTRO DE COSTE: L230 SERVICIO DE SALUD LABORAL Y PREVENCIÓN

TOTAL 47.000

COD.	EXPLICACIÓN DEL GASTO	SUBCONCEP.	CONCEPTO	ARTÍCULO	CAPÍTULO
2	GASTOS CORRIENTES EN BIENES Y SERVICIOS				47.000
22	MATERIAL, SUMINISTROS Y OTROS			47.000	
226	GASTOS DIVERSOS		12.000		
226.30	Material médico de asistencia	12.000			
227	TRABAJOS REALIZADOS POR EMPRESAS		35.000		
227.28	Análisis clínicos	35.000			

PRESUPUESTO DE INGRESOS AÑO 2009

PROGRAMA PRESUPUESTARIO PROPIO: L - INFRAESTRUCTURAS Y EQUIPAMIENTO

CENTRO DE COSTE: L300 EQUIPAMIENTO INFORMÁTICO

TOTAL 462.000

COD.	EXPLICACIÓN DEL INGRESO	SUBCONCEP.	CONCEPTO	ARTÍCULO	CAPÍTULO
7	TRANSFERENCIAS DE CAPITAL				462.000
75	DE COMUNIDADES AUTÓNOMAS			462.000	
750	DE LA C.M. PARA INFRAESTRUCTURA GENERAL		462.000		
750.00	De la C.M. para infraestructura	462.000			

PRESUPUESTO DE GASTOS AÑO 2009

PROGRAMA PRESUPUESTARIO PROPIO: L - INFRAESTRUCTURAS Y EQUIPAMIENTO

CENTRO DE COSTE: L300 EQUIPAMIENTO INFORMÁTICO

TOTAL 262.000

COD.	EXPLICACIÓN DEL GASTO	SUBCONCEP.	CONCEPTO	ARTÍCULO	CAPÍTULO
6	INVERSIONES REALES				262.000
62	INV. NUEVA ASOCIADA AL FUNCION. OPERATIVO DE LOS SERVICIOS			262.000	
624	EQUIPOS PARA PROCESOS DE INFORMACIÓN		262.000		
624.03	Nuevas funcionalidades	121.349			
624.04	Comunicaciones	77.880			
624.80	Renovación de equipos informáticos. Renting	62.771			

PRESUPUESTO DE INGRESOS AÑO 2009

PROGRAMA PRESUPUESTARIO PROPIO: L - INFRAESTRUCTURAS Y EQUIPAMIENTO

CENTRO DE COSTE: L310 EQUIPAMIENTO DOCENTE Y ADMINISTRATIVO

TOTAL 25.000

COD.	EXPLICACIÓN DEL INGRESO	SUBCONCEP.	CONCEPTO	ARTÍCULO	CAPÍTULO
7	TRANSFERENCIAS DE CAPITAL				25.000
75	DE COMUNIDADES AUTÓNOMAS			25.000	
750	DE LA C.M. PARA INFRAESTRUCTURA GENERAL		25.000		
750.00	De la C.M. para infraestructura	25.000			

PRESUPUESTO DE GASTOS AÑO 2009

PROGRAMA PRESUPUESTARIO PROPIO: L - INFRAESTRUCTURAS Y EQUIPAMIENTO

CENTRO DE COSTE: L310 EQUIPAMIENTO DOCENTE Y ADMINISTRATIVO

TOTAL 25.000

COD.	EXPLICACIÓN DEL GASTO	SUBCONCEP.	CONCEPTO	ARTÍCULO	CAPÍTULO
6	INVERSIONES REALES				25.000
62	INV. NUEVA ASOCIADA AL FUNCION. OPERATIVO DE LOS SERVICIOS			25.000	
623	MOBILIARIO Y ENSERES		25.000		
623.99	Otros equipamientos	25.000			

PRESUPUESTO DE INGRESOS AÑO 2009

PROGRAMA PRESUPUESTARIO PROPIO: L - INFRAESTRUCTURAS Y EQUIPAMIENTO

CENTRO DE COSTE: L320 MANTENIMIENTO Y SEGURIDAD

TOTAL 200.000

COD.	EXPLICACIÓN DEL INGRESO	SUBCONCEP.	CONCEPTO	ARTÍCULO	CAPÍTULO
7	TRANSFERENCIAS DE CAPITAL				200.000
75	DE COMUNIDADES AUTÓNOMAS			200.000	
750	DE LA C.M. PARA INFRAESTRUCTURA GENERAL		200.000		
750.00	De la C.M. para infraestructura	200.000			

PRESUPUESTO DE GASTOS AÑO 2009

PROGRAMA PRESUPUESTARIO PROPIO: L - INFRAESTRUCTURAS Y EQUIPAMIENTO

CENTRO DE COSTE: L320 MANTENIMIENTO Y SEGURIDAD

TOTAL 200.000

COD.	EXPLICACIÓN DEL GASTO	SUBCONCEP.	CONCEPTO	ARTÍCULO	CAPÍTULO
2	GASTOS CORRIENTES EN BIENES Y SERVICIOS				200.000
21	REPARACIÓN, MANT. Y CONSERVACIÓN			200.000	
212	EDIFICIOS Y OTRAS CONSTRUCCIONES		200.000		
212.00	Edificios y otras construcciones	200.000			

PRESUPUESTO DE INGRESOS AÑO 2009

PROGRAMA PRESUPUESTARIO PROPIO: L - INFRAESTRUCTURAS Y EQUIPAMIENTO

CENTRO DE COSTE: L400 REAL JARDÍN BOTÁNICO JUAN CARLOS I

TOTAL 1.431.086

COD.	EXPLICACIÓN DEL INGRESO	SUBCONCEP.	CONCEPTO	ARTÍCULO	CAPÍTULO
7	TRANSFERENCIAS DE CAPITAL				1.431.086
75	DE COMUNIDADES AUTÓNOMAS			1.431.086	
750	DE LA C.M. PARA INFRAESTRUCTURA GENERAL		1.431.086		
750.01	De la C.M. para infraestructura del Jardín Botánico	1.431.086			

PRESUPUESTO DE GASTOS AÑO 2009

PROGRAMA PRESUPUESTARIO PROPIO: L - INFRAESTRUCTURAS Y EQUIPAMIENTO

CENTRO DE COSTE: L400 REAL JARDÍN BOTÁNICO JUAN CARLOS I

TOTAL 1.431.086

COD.	EXPLICACIÓN DEL GASTO	SUBCONCEP.	CONCEPTO	ARTÍCULO	CAPÍTULO
6	INVERSIONES REALES				1.431.086
62	INV. NUEVA ASOCIADA AL FUNCION. OPERATIVO DE LOS SERVICIOS			1.431.086	
620	INVERSIONES NUEVAS ASOCIADAS AL FUNCIONAMIENTO OPERATIVO DE EDIFICIOS		1.431.086		
620.49	Jardín botánico	1.431.086			

PRESUPUESTO DE INGRESOS AÑO 2009

PROGRAMA PRESUPUESTARIO PROPIO: L - INFRAESTRUCTURAS Y EQUIPAMIENTO

CENTRO DE COSTE: L410 PROGRAMA EDUCATIVO DEL JARDÍN BOTÁNICO

TOTAL 75.080

COD.	EXPLICACIÓN DEL INGRESO	SUBCONCEP.	CONCEPTO	ARTÍCULO	CAPÍTULO
3	TASAS, PRECIOS PÚBLICOS Y OTROS INGRESOS				45.080
30	VENTA DE BIENES			4.080	
300	VENTA DE PUBLICACIONES		3.080		
300.01	Al exterior	3.080			
303	VENTA DE PRODUCTOS DE JARDINERÍA		1.000		
303.00	Venta de productos de jardinería	1.000			
31	PRECIOS PÚBLICOS			35.000	
313	DERECHOS MATRÍCULA CURSOS Y SEMINARIOS		35.000		
313.18	Cursos Diversos	35.000			
39	OTROS INGRESOS			6.000	
399	OTROS		6.000		
399.00	Otros ingresos	6.000			
4	TRANSFERENCIAS CORRIENTES				30.000
45	DE COMUNIDADES AUTÓNOMAS			30.000	
450	DE LA COMUNIDAD AUTÓNOMA DE MADRID		30.000		
450.09	Otras subvenciones	30.000			

PRESUPUESTO DE GASTOS AÑO 2009

PROGRAMA PRESUPUESTARIO PROPIO: L - INFRAESTRUCTURAS Y EQUIPAMIENTO

CENTRO DE COSTE: L410 PROGRAMA EDUCATIVO DEL JARDÍN BOTÁNICO

TOTAL 75.080

COD.	EXPLICACIÓN DEL GASTO	SUBCONCEP.	CONCEPTO	ARTÍCULO	CAPÍTULO
2	GASTOS CORRIENTES EN BIENES Y SERVICIOS				37.800
22	MATERIAL, SUMINISTROS Y OTROS			37.800	
221	SUMINISTROS		6.800		
221.09	Otros suministros	6.800			
224	PRIMAS DE SEGUROS		1.500		
224.00	Primas de seguros	1.500			
226	GASTOS DIVERSOS		3.500		
226.09	Otros	3.500			
227	TRABAJOS REALIZADOS POR EMPRESAS		20.000		
227.12	Servicios de transporte, alojamiento, manutención y otros	20.000			
228	TRABAJOS REALIZADOS POR PROFESIONALES		6.000		
228.03	Trabajos técnicos y de colaboración	6.000			
4	TRANSFERENCIAS CORRIENTES				27.280
48	A FAMILIAS E INSTITUC. SIN FINES DE LUCRO			27.280	
480	BECAS DE FORMACIÓN		27.280		
480.00	Becas de formación	27.280			
6	INVERSIONES REALES				10.000
62	INV. NUEVA ASOCIADA AL FUNCION. OPERATIVO DE LOS SERVICIOS			10.000	
620	INVERSIONES NUEVAS ASOCIADAS AL FUNCIONAMIENTO OPERATIVO DE EDIFICIOS		10.000		
620.49	Jardín botánico	10.000			

PRESUPUESTO DE INGRESOS AÑO 2009

PROGRAMA PRESUPUESTARIO PROPIO: L - INFRAESTRUCTURAS Y EQUIPAMIENTO

CENTRO DE COSTE: L900 BIBLIOTECA EN CUARTELES

TOTAL **8.866.723**

COD.	EXPLICACIÓN DEL INGRESO	SUBCONCEP.	CONCEPTO	ARTÍCULO	CAPÍTULO
7	TRANSFERENCIAS DE CAPITAL				8.866.723
74	DE EMPRESAS PÚBLICAS Y OTROS ENTES PÚBLICOS			8.866.723	
740	TRANSFERENCIAS DE CARÁCTER GENERAL		8.866.723		
740.01	Consortio Urbanístico "La Garena"	8.866.723			


PRESUPUESTO DE GASTOS AÑO 2009

PROGRAMA PRESUPUESTARIO PROPIO: L - INFRAESTRUCTURAS Y EQUIPAMIENTO

CENTRO DE COSTE: L900 BIBLIOTECA EN CUARTELES


TOTAL **8.866.723**

COD.	EXPLICACIÓN DEL GASTO	SUBCONCEP.	CONCEPTO	ARTÍCULO	CAPÍTULO
6	INVERSIONES REALES				8.866.723
62	INV. NUEVA ASOCIADA AL FUNCION. OPERATIVO DE LOS SERVICIOS			8.866.723	
620	INVERSIONES NUEVAS ASOCIADAS AL FUNCIONAMIENTO OPERATIVO DE EDIFICIOS		8.866.723		
620.19	Obras cuarteles del Príncipe y Lepanto	8.866.723			



PROGRAMA M - INVESTIGACIÓN

M000 PROMOCIÓN PROPIA
M010 MANTENIMIENTO Y CONSERVACIÓN
M020 FINANCIACIÓN EXTERNA
M070 CONTRATO PROGRAMA-CAM
M450 CENTRO DE EXPERIMENTACIÓN ANIMAL
M460 CENTRO DE TECNOLOGÍA DE ALIMENTOS
M480 GABINETE DE DIBUJO Y FOTOGRAFÍA CIENTÍFICA
M490 INSTALACIÓN RADIACTIVA
M500 MICROSCOPIA ELECTRÓNICA
M510 TALLER DE VIDRIO
M520 UNIDAD DE BIOLOGÍA MOLECULAR
M540 UNIDAD DE CULTIVO
M570 PLANTA PILOTO DE QUÍMICA FINA
M580 UNIDAD DE INSTRUMENTACIÓN CIENTÍFICA
M660 CENTRO DE ALTA TECNOLOGÍA Y HOMOLOGACIÓN
M800 O.T.R.I.



PRESUPUESTO DE 2009

PROGRAMAS PROPIOS: M - INVESTIGACIÓN

RESUMEN POR CENTROS DE COSTE

CENTRO DE COSTE	GASTOS	INGRESOS	GASTO NETO
M - INVESTIGACIÓN	20.419.803	17.502.326	2.917.477
M000 PROMOCIÓN PROPIA	4.656.668	1.338.039	3.318.629
M010 MANTENIMIENTO Y CONSERVACIÓN	130.000	1.227.817	-1.097.817
M020 FINANCIACIÓN EXTERNA	13.960.000	13.960.000	0
M070 CONTRATO PROGRAMA-CAM	600.000	300.000	300.000
M450 CENTRO DE EXPERIMENTACIÓN ANIMAL	26.770	26.770	0
M460 CENTRO DE TECNOLOGÍA DE ALIMENTOS	49.250	49.250	0
M480 GABINETE DE DIBUJO Y FOTOGRAFÍA CIENTÍFICA	17.510	18.160	-650
M490 INSTALACIÓN RADIATIVA	41.620	28.880	12.740
M500 MICROSCOPIA ELECTRÓNICA	1.820	1.820	0
M510 TALLER DE VIDRIO	38.950	38.950	0
M520 UNIDAD DE BIOLOGÍA MOLECULAR	51.890	51.890	0
M540 UNIDAD DE CULTIVO	16.350	16.350	0
M570 PLANTA PILOTO DE QUÍMICA FINA	106.805	58.900	47.905
M580 UNIDAD DE INSTRUMENTACIÓN CIENTÍFICA	142.100	142.100	0
M660 CENTRO DE ALTA TECNOLOGÍA Y HOMOLOGACIÓN	94.220	45.000	49.220
M800 O.T.R.I.	485.850	198.400	287.450

PRESUPUESTO DE INGRESOS AÑO 2009

PROGRAMA PRESUPUESTARIO PROPIO: M - INVESTIGACIÓN

CENTRO DE COSTE: M000 PROMOCIÓN PROPIA

TOTAL **1.338.039**

COD.	EXPLICACIÓN DEL INGRESO	SUBCONCEP.	CONCEPTO	ARTÍCULO	CAPÍTULO
3	TASAS, PRECIOS PÚBLICOS Y OTROS INGRESOS				22.000
31	PRECIOS PÚBLICOS			22.000	
317	SERVICIOS PRESTADOS POR C. DE INVESTIGACIÓN DE LA U.A.H.		22.000		
317.00	A centros y servicios universitarios	22.000			
7	TRANSFERENCIAS DE CAPITAL				1.316.039
70	DE LA ADMINISTRACIÓN DEL ESTADO			602.237	
703	DEL MINISTERIO DE CIENCIA E INNOVACIÓN		602.237		
703.12	Ramón y Cajal	497.237			
703.18	Contratados Técnicos de Apoyo	105.000			
75	DE COMUNIDADES AUTÓNOMAS			708.802	
751	DE LA C.M. PARA INVESTIGACIÓN		708.802		
751.04	Becas Finnova	275.760			
751.12	Personal contratado de apoyo a la investigación	332.500			
751.13	Personal contratado FINNOVA II	54.942			
751.16	Complemento Autonómico Ramón y Cajal	45.600			
77	DE EMPRESAS PRIVADAS			5.000	
771	TRANSFERENCIAS PARA INVESTIGACIÓN		5.000		
771.02	Gastos generales de empresas privadas	5.000			

PRESUPUESTO DE GASTOS AÑO 2009

PROGRAMA PRESUPUESTARIO PROPIO: M - INVESTIGACIÓN

CENTRO DE COSTE: M000 PROMOCIÓN PROPIA

TOTAL 4.656.668

COD.	EXPLICACIÓN DEL GASTO	SUBCONCEP.	CONCEPTO	ARTÍCULO	CAPÍTULO
6	INVERSIONES REALES				4.656.668
64	GASTOS EN INVESTIGACIÓN Y DESARROLLO			4.656.668	
640	GASTOS DE PERSONAL EN I+D		2.313.122		
640.03	Personal investigador contratado por convenio (Ramón y Cajal)	696.360			
640.06	Personal contratado PIF (MEC)	456.848			
640.07	Personal investigador de apoyo C.M.	442.225			
640.08	Personal contrato FINNOVA	289.254			
640.12	Personal contratado oficina proyectos europeos	55.000			
640.14	Personal contratado técnicos de apoyo M.I.C.IN.	173.435			
640.16	Personal Contratado Postdoctorales	200.000			
643	MATERIAL, SUMINISTROS Y OTROS		125.000		
643.07	Reuniones y conferencias	50.000			
643.12	Tributos	25.000			
643.13	Gastos diversos	50.000			
645	TRANSFERENCIAS CORRIENTES		990.893		
645.02	Becarios de investigación de la Univ. de Alcalá	410.773			
645.07	Movilidad personal investigador Espacio Europeo	200.000			
645.09	Bolsas de viaje	55.860			
645.11	Otras transferencias	32.120			
645.15	Seguro de becarios	11.000			
645.22	Becas de iniciación	26.100			
645.23	Premios "Jóvenes Investigadores"	8.000			
645.25	Becas Servicio de Gestión de la Investigación	37.840			
645.26	Cofinanciación a contratos de personal técnico de apoyo	10.000			
645.27	Ayudas de iniciación a la actividad investigadora	199.200			
649	GASTOS ASOCIADOS AL DESARROLLO DE LA INVESTIGACIÓN		1.227.653		
649.03	Financiación Proyectos Puente	25.000			
649.05	Ayudas para la preparación de proyectos europeos	10.000			
649.26	Reparto Fondos de investigación	1.192.653			

PRESUPUESTO DE INGRESOS AÑO 2009

PROGRAMA PRESUPUESTARIO PROPIO: M - INVESTIGACIÓN

CENTRO DE COSTE: M010 MANTENIMIENTO Y CONSERVACIÓN

TOTAL **1.227.817**

COD.	EXPLICACIÓN DEL INGRESO	SUBCONCEP.	CONCEPTO	ARTÍCULO	CAPÍTULO
3	TASAS, PRECIOS PÚBLICOS Y OTROS INGRESOS				475.577
31	PRECIOS PÚBLICOS			475.577	
317	SERVICIOS PRESTADOS POR C. DE INVESTIGACIÓN DE LA U.A.H.		475.577		
317.00	A centros y servicios universitarios	475.577			
7	TRANSFERENCIAS DE CAPITAL				752.240
70	DE LA ADMINISTRACIÓN DEL ESTADO			582.647	
703	DEL MINISTERIO DE CIENCIA E INNOVACIÓN		553.334		
703.02	Anualidades de Proyectos	553.334			
709	DE OTROS DEPARTAMENTOS MINISTERIALES		29.313		
709.00	Anualidades de proyectos	29.313			
74	DE EMPRESAS PÚBLICAS Y OTROS ENTES PÚBLICOS			85.853	
741	TRANSFERENCIAS PARA INVESTIGACIÓN		85.853		
741.01	Anualidades de proyectos	85.853			
75	DE COMUNIDADES AUTÓNOMAS			63.471	
751	DE LA C.M. PARA INVESTIGACIÓN		56.367		
751.01	Anualidades de proyectos	56.367			
759	DE OTRAS COMUNIDADES AUTÓNOMAS		7.104		
759.02	Anualidades de proyectos	7.104			
77	DE EMPRESAS PRIVADAS			1.200	
771	TRANSFERENCIAS PARA INVESTIGACIÓN		1.200		
771.01	Anualidades de proyectos	1.200			
79	DEL EXTERIOR			19.069	
791	TRASFERENCIAS PARA INVESTIGACIÓN		19.069		
791.01	Anualidades de proyectos	19.069			

PRESUPUESTO DE GASTOS AÑO 2009

PROGRAMA PRESUPUESTARIO PROPIO: M - INVESTIGACIÓN

CENTRO DE COSTE: M010 MANTENIMIENTO Y CONSERVACIÓN

TOTAL 130.000

COD.	EXPLICACIÓN DEL GASTO	SUBCONCEP.	CONCEPTO	ARTÍCULO	CAPÍTULO
6	INVERSIONES REALES				130.000
64	GASTOS EN INVESTIGACIÓN Y DESARROLLO			130.000	
642	REPARACIÓN, MANTENIMIENTO Y CONSERVACIÓN		130.000		
642.01	De equipos de investigación	130.000			

PRESUPUESTO DE INGRESOS AÑO 2009

PROGRAMA PRESUPUESTARIO PROPIO: M - INVESTIGACIÓN

CENTRO DE COSTE: M020 FINANCIACIÓN EXTERNA

TOTAL **13.960.000**

COD.	EXPLICACIÓN DEL INGRESO	SUBCONCEP.	CONCEPTO	ARTÍCULO	CAPÍTULO
3	TASAS, PRECIOS PÚBLICOS Y OTROS INGRESOS				5.562.296
31	PRECIOS PÚBLICOS			5.562.296	
317	SERVICIOS PRESTADOS POR C. DE INVESTIGACIÓN DE LA U.A.H.		5.562.296		
317.01	Al exterior	5.562.296			
7	TRANSFERENCIAS DE CAPITAL				8.397.704
70	DE LA ADMINISTRACIÓN DEL ESTADO			6.140.385	
703	DEL MINISTERIO DE CIENCIA E INNOVACIÓN		5.343.149		
703.01	Becas D.G.U. FPU-FPI	191.851			
703.02	Anualidades de Proyectos	4.057.914			
703.05	Año sabático	28.900			
703.15	Personal contratado Juan de la Cierva	269.280			
703.16	Ayuda de gestión Becas FPI, FPU	34.067			
703.17	Estancias jóvenes doctores extranjeros en España	26.603			
703.19	Contratados DGI, FPI, FPU	582.435			
703.20	Estancias breves de becarios FPI, FPU	144.299			
703.21	Movilidad profesores e investigadores en centros extranjeros	7.800			
709	DE OTROS DEPARTAMENTOS MINISTERIALES		797.236		
709.00	Anualidades de proyectos	797.236			
74	DE EMPRESAS PÚBLICAS Y OTROS ENTES PÚBLICOS			588.151	
741	TRANSFERENCIAS PARA INVESTIGACIÓN		588.151		
741.01	Anualidades de proyectos	588.151			
75	DE COMUNIDADES AUTÓNOMAS			1.449.926	
751	DE LA C.M. PARA INVESTIGACIÓN		1.314.689		
751.01	Anualidades de proyectos	797.881			
751.14	Contratados DGI FPI	76.808			
751.15	Programa I3	440.000			
752	DE CASTILLA- LA MANCHA PARA INFRAESTRUCTURA GENERAL		135.237		
752.01	Becas de estudio José Castillejo	29.243			
752.02	Anualidades de proyectos	66.872			
752.03	Contratos personal investigador	39.122			
76	DE CORPORACIONES LOCALES			14.000	
769	DE CORPORACIONES LOCALES		14.000		
769.01	Becas Ayuntamiento de Alcalá (Univ. de Bordeaux)	14.000			
77	DE EMPRESAS PRIVADAS			38.475	
771	TRANSFERENCIAS PARA INVESTIGACIÓN		38.475		
771.02	Gastos generales de empresas privadas	38.475			
79	DEL EXTERIOR			166.767	
791	TRASFERENCIAS PARA INVESTIGACIÓN		166.767		
791.01	Anualidades de proyectos	166.767			

PRESUPUESTO DE GASTOS AÑO 2009

PROGRAMA PRESUPUESTARIO PROPIO: M - INVESTIGACIÓN

CENTRO DE COSTE: M020 FINANCIACIÓN EXTERNA

TOTAL 13.960.000

COD.	EXPLICACIÓN DEL GASTO	SUBCONCEP.	CONCEPTO	ARTÍCULO	CAPÍTULO
6	INVERSIONES REALES				13.960.000
64	GASTOS EN INVESTIGACIÓN Y DESARROLLO			13.960.000	
640	GASTOS DE PERSONAL EN I+D		1.028.315		
640.05	Personal Laboral investigación	269.280			
640.06	Personal contratado PIF (MEC)	582.435			
640.09	Personal contratado PIF C.M.	76.808			
640.10	Personal contratado C. Castilla-La Mancha	39.122			
640.11	Personal contratado. Jóvenes doctores extranjeros en España	26.603			
640.13	Ayuda gestión de becas FPI-FPU MEC	34.067			
645	TRANSFERENCIAS CORRIENTES		387.193		
645.04	Becarios de investigación del Ayuntamiento de Alcalá	14.000			
645.05	Becarios de investigación de la C. A. Castilla-La Mancha	29.243			
645.08	Estancias de becarios FPI MICINN en el extranjero	77.150			
645.29	Becas FPU del MEC	191.851			
645.30	Estancias de Becario FPU MICINN en el extranjero	67.149			
645.31	Movilidad profesores e investigadores en centros extranjeros MICINN	7.800			
649	GASTOS ASOCIADOS AL DESARROLLO DE LA INVESTIGACIÓN		12.544.492		
649.00	Gastos asociados al desarrollo de la investigación	12.104.492			
649.27	Programa I3 DGUI C.M	440.000			

PRESUPUESTO DE INGRESOS AÑO 2009

PROGRAMA PRESUPUESTARIO PROPIO: M - INVESTIGACIÓN

CENTRO DE COSTE: M070 CONTRATO PROGRAMA-CAM

TOTAL 300.000

COD.	EXPLICACIÓN DEL INGRESO	SUBCONCEP.	CONCEPTO	ARTÍCULO	CAPÍTULO
7	TRANSFERENCIAS DE CAPITAL				300.000
75	DE COMUNIDADES AUTÓNOMAS			300.000	
751	DE LA C.M. PARA INVESTIGACIÓN		300.000		
751.10	Contrato Programa de investigación	300.000			

PRESUPUESTO DE GASTOS AÑO 2009

PROGRAMA PRESUPUESTARIO PROPIO: M - INVESTIGACIÓN

CENTRO DE COSTE: M070 CONTRATO PROGRAMA-CAM

TOTAL 600.000

COD.	EXPLICACIÓN DEL GASTO	SUBCONCEP.	CONCEPTO	ARTÍCULO	CAPÍTULO
6	INVERSIONES REALES				600.000
64	GASTOS EN INVESTIGACIÓN Y DESARROLLO			600.000	
649	GASTOS ASOCIADOS AL DESARROLLO DE LA INVESTIGACIÓN		600.000		
649.60	Creación y consolidación grupos de investigación	600.000			

PRESUPUESTO DE INGRESOS AÑO 2009

PROGRAMA PRESUPUESTARIO PROPIO: M - INVESTIGACIÓN

CENTRO DE COSTE: M450 CENTRO DE EXPERIMENTACIÓN ANIMAL

TOTAL 26.770

COD.	EXPLICACIÓN DEL INGRESO	SUBCONCEP.	CONCEPTO	ARTÍCULO	CAPÍTULO
3	TASAS, PRECIOS PÚBLICOS Y OTROS INGRESOS				26.770
31	PRECIOS PÚBLICOS			26.770	
317	SERVICIOS PRESTADOS POR C. DE INVESTIGACIÓN DE LA U.A.H.		26.770		
317.00	A centros y servicios universitarios	19.660			
317.01	Al exterior	7.110			

PRESUPUESTO DE GASTOS AÑO 2009

PROGRAMA PRESUPUESTARIO PROPIO: M - INVESTIGACIÓN

CENTRO DE COSTE: M450 CENTRO DE EXPERIMENTACIÓN ANIMAL

TOTAL 26.770

COD.	EXPLICACIÓN DEL GASTO	SUBCONCEP.	CONCEPTO	ARTÍCULO	CAPÍTULO
6	INVERSIONES REALES				26.770
64	GASTOS EN INVESTIGACIÓN Y DESARROLLO			26.770	
642	REPARACIÓN, MANTENIMIENTO Y CONSERVACIÓN		3.560		
642.01	De equipos de investigación	3.560			
643	MATERIAL, SUMINISTROS Y OTROS		21.090		
643.00	Material de oficina	1.595			
643.04	Material fungible de laboratorio	2.835			
643.13	Gastos diversos	16.660			
646	INVERSIONES REALES		2.120		
646.01	Aparataje científico	2.120			

PRESUPUESTO DE INGRESOS AÑO 2009

PROGRAMA PRESUPUESTARIO PROPIO: M - INVESTIGACIÓN

CENTRO DE COSTE: M460 CENTRO DE TECNOLOGÍA DE ALIMENTOS

TOTAL 49.250

COD.	EXPLICACIÓN DEL INGRESO	SUBCONCEP.	CONCEPTO	ARTÍCULO	CAPÍTULO
3	TASAS, PRECIOS PÚBLICOS Y OTROS INGRESOS				49.250
31	PRECIOS PÚBLICOS			49.250	
317	SERVICIOS PRESTADOS POR C. DE INVESTIGACIÓN DE LA U.A.H.		49.250		
317.00	A centros y servicios universitarios	9.000			
317.01	Al exterior	40.250			

PRESUPUESTO DE GASTOS AÑO 2009

PROGRAMA PRESUPUESTARIO PROPIO: M - INVESTIGACIÓN

CENTRO DE COSTE: M460 CENTRO DE TECNOLOGÍA DE ALIMENTOS

TOTAL 49.250

COD.	EXPLICACIÓN DEL GASTO	SUBCONCEP.	CONCEPTO	ARTÍCULO	CAPÍTULO
6	INVERSIONES REALES				49.250
64	GASTOS EN INVESTIGACIÓN Y DESARROLLO			49.250	
642	REPARACIÓN, MANTENIMIENTO Y CONSERVACIÓN		32.000		
642.01	De equipos de investigación	32.000			
643	MATERIAL, SUMINISTROS Y OTROS		17.250		
643.04	Material fungible de laboratorio	17.250			

PRESUPUESTO DE INGRESOS AÑO 2009

PROGRAMA PRESUPUESTARIO PROPIO: M - INVESTIGACIÓN

CENTRO DE COSTE: M480 GABINETE DE DIBUJO Y FOTOGRAFÍA CINTÍFICA

TOTAL 18.160

COD.	EXPLICACIÓN DEL INGRESO	SUBCONCEP.	CONCEPTO	ARTÍCULO	CAPÍTULO
3	TASAS, PRECIOS PÚBLICOS Y OTROS INGRESOS				18.160
31	PRECIOS PÚBLICOS			18.160	
317	SERVICIOS PRESTADOS POR C. DE INVESTIGACIÓN DE LA U.A.H.		18.160		
317.00	A centros y servicios universitarios	16.790			
317.01	Al exterior	1.370			

PRESUPUESTO DE GASTOS AÑO 2009

PROGRAMA PRESUPUESTARIO PROPIO: M - INVESTIGACIÓN

CENTRO DE COSTE: M480 GABINETE DE DIBUJO Y FOTOGRAFÍA CINTÍFICA

TOTAL

17.510

COD.	EXPLICACIÓN DEL GASTO	SUBCONCEP.	CONCEPTO	ARTÍCULO	CAPÍTULO
6	INVERSIONES REALES				17.510
64	GASTOS EN INVESTIGACIÓN Y DESARROLLO			17.510	
643	MATERIAL, SUMINISTROS Y OTROS		11.145		
643.00	Material de oficina	1.115			
643.04	Material fungible de laboratorio	10.030			
646	INVERSIONES REALES		6.365		
646.01	Aparataje científico	6.365			

PRESUPUESTO DE INGRESOS AÑO 2009

PROGRAMA PRESUPUESTARIO PROPIO: M - INVESTIGACIÓN

CENTRO DE COSTE: M490 INSTALACIÓN RADIATIVA

TOTAL 28.880

COD.	EXPLICACIÓN DEL INGRESO	SUBCONCEP.	CONCEPTO	ARTÍCULO	CAPÍTULO
3	TASAS, PRECIOS PÚBLICOS Y OTROS INGRESOS				28.880
31	PRECIOS PÚBLICOS			28.880	
317	SERVICIOS PRESTADOS POR C. DE INVESTIGACIÓN DE LA U.A.H.		28.880		
317.00	A centros y servicios universitarios	28.880			

PRESUPUESTO DE GASTOS AÑO 2009

PROGRAMA PRESUPUESTARIO PROPIO: M - INVESTIGACIÓN

CENTRO DE COSTE: M490 INSTALACIÓN RADIATIVA

TOTAL 41.620

COD.	EXPLICACIÓN DEL GASTO	SUBCONCEP.	CONCEPTO	ARTÍCULO	CAPÍTULO
6	INVERSIONES REALES				41.620
64	GASTOS EN INVESTIGACIÓN Y DESARROLLO			41.620	
642	REPARACIÓN, MANTENIMIENTO Y CONSERVACIÓN		19.720		
642.01	De equipos de investigación	19.720			
643	MATERIAL, SUMINISTROS Y OTROS		21.900		
643.04	Material fungible de laboratorio	5.180			
643.13	Gastos diversos	16.720			

PRESUPUESTO DE INGRESOS AÑO 2009

PROGRAMA PRESUPUESTARIO PROPIO: M - INVESTIGACIÓN

CENTRO DE COSTE: M500 MICROSCOPIA ELECTRÓNICA

TOTAL 1.820

COD.	EXPLICACIÓN DEL INGRESO	SUBCONCEP.	CONCEPTO	ARTÍCULO	CAPÍTULO
3	TASAS, PRECIOS PÚBLICOS Y OTROS INGRESOS				1.820
31	PRECIOS PÚBLICOS			1.820	
317	SERVICIOS PRESTADOS POR C. DE INVESTIGACIÓN DE LA U.A.H.		1.820		
317.00	A centros y servicios universitarios	1.820			

PRESUPUESTO DE GASTOS AÑO 2009

PROGRAMA PRESUPUESTARIO PROPIO: M - INVESTIGACIÓN

CENTRO DE COSTE: M500 MICROSCOPIA ELECTRÓNICA

TOTAL

1.820

COD.	EXPLICACIÓN DEL GASTO	SUBCONCEP.	CONCEPTO	ARTÍCULO	CAPÍTULO
6	INVERSIONES REALES				1.820
64	GASTOS EN INVESTIGACIÓN Y DESARROLLO			1.820	
642	REPARACIÓN, MANTENIMIENTO Y CONSERVACIÓN		965		
642.01	De equipos de investigación	965			
643	MATERIAL, SUMINISTROS Y OTROS		855		
643.04	Material fungible de laboratorio	855			

PRESUPUESTO DE INGRESOS AÑO 2009

PROGRAMA PRESUPUESTARIO PROPIO: M - INVESTIGACIÓN

CENTRO DE COSTE: M510 TALLER DE VIDRIO

TOTAL 38.950

COD.	EXPLICACIÓN DEL INGRESO	SUBCONCEP.	CONCEPTO	ARTÍCULO	CAPÍTULO
3	TASAS, PRECIOS PÚBLICOS Y OTROS INGRESOS				38.950
31	PRECIOS PÚBLICOS			38.950	
317	SERVICIOS PRESTADOS POR C. DE INVESTIGACIÓN DE LA U.A.H.		38.950		
317.00	A centros y servicios universitarios	30.300			
317.01	Al exterior	8.650			

PRESUPUESTO DE GASTOS AÑO 2009

PROGRAMA PRESUPUESTARIO PROPIO: M - INVESTIGACIÓN

CENTRO DE COSTE: M510 TALLER DE VIDRIO

TOTAL 38.950

COD.	EXPLICACIÓN DEL GASTO	SUBCONCEP.	CONCEPTO	ARTÍCULO	CAPÍTULO
6	INVERSIONES REALES				38.950
64	GASTOS EN INVESTIGACIÓN Y DESARROLLO			38.950	
642	REPARACIÓN, MANTENIMIENTO Y CONSERVACIÓN		3.780		
642.01	De equipos de investigación	3.780			
643	MATERIAL, SUMINISTROS Y OTROS		30.840		
643.04	Material fungible de laboratorio	30.840			
646	INVERSIONES REALES		4.330		
646.01	Aparataje científico	4.330			

PRESUPUESTO DE INGRESOS AÑO 2009

PROGRAMA PRESUPUESTARIO PROPIO: M - INVESTIGACIÓN

CENTRO DE COSTE: M520 UNIDAD DE BIOLOGÍA MOLECULAR

TOTAL 51.890

COD.	EXPLICACIÓN DEL INGRESO	SUBCONCEP.	CONCEPTO	ARTÍCULO	CAPÍTULO
3	TASAS, PRECIOS PÚBLICOS Y OTROS INGRESOS				51.890
31	PRECIOS PÚBLICOS			51.890	
317	SERVICIOS PRESTADOS POR C. DE INVESTIGACIÓN DE LA U.A.H.		51.890		
317.00	A centros y servicios universitarios	29.040			
317.01	Al exterior	22.850			

PRESUPUESTO DE GASTOS AÑO 2009

PROGRAMA PRESUPUESTARIO PROPIO: M - INVESTIGACIÓN

CENTRO DE COSTE: M520 UNIDAD DE BIOLOGÍA MOLECULAR

TOTAL

51.890

COD.	EXPLICACIÓN DEL GASTO	SUBCONCEP.	CONCEPTO	ARTÍCULO	CAPÍTULO
6	INVERSIONES REALES				51.890
64	GASTOS EN INVESTIGACIÓN Y DESARROLLO			51.890	
642	REPARACIÓN, MANTENIMIENTO Y CONSERVACIÓN		24.335		
642.01	De equipos de investigación	24.335			
643	MATERIAL, SUMINISTROS Y OTROS		27.555		
643.00	Material de oficina	950			
643.04	Material fungible de laboratorio	24.635			
643.13	Gastos diversos	1.970			

PRESUPUESTO DE INGRESOS AÑO 2009

PROGRAMA PRESUPUESTARIO PROPIO: M - INVESTIGACIÓN

CENTRO DE COSTE: M540 UNIDAD DE CULTIVO

TOTAL 16.350

COD.	EXPLICACIÓN DEL INGRESO	SUBCONCEP.	CONCEPTO	ARTÍCULO	CAPÍTULO
3	TASAS, PRECIOS PÚBLICOS Y OTROS INGRESOS				16.350
31	PRECIOS PÚBLICOS			16.350	
317	SERVICIOS PRESTADOS POR C. DE INVESTIGACIÓN DE LA U.A.H.		16.350		
317.00	A centros y servicios universitarios	13.085			
317.01	Al exterior	3.265			

PRESUPUESTO DE GASTOS AÑO 2009

PROGRAMA PRESUPUESTARIO PROPIO: M - INVESTIGACIÓN

CENTRO DE COSTE: M540 UNIDAD DE CULTIVO

TOTAL 16.350

COD.	EXPLICACIÓN DEL GASTO	SUBCONCEP.	CONCEPTO	ARTÍCULO	CAPÍTULO
6	INVERSIONES REALES				16.350
64	GASTOS EN INVESTIGACIÓN Y DESARROLLO			16.350	
642	REPARACIÓN, MANTENIMIENTO Y CONSERVACIÓN		10.460		
642.01	De equipos de investigación	10.460			
643	MATERIAL, SUMINISTROS Y OTROS		5.890		
643.00	Material de oficina	525			
643.04	Material fungible de laboratorio	5.365			

PRESUPUESTO DE INGRESOS AÑO 2009

PROGRAMA PRESUPUESTARIO PROPIO: M - INVESTIGACIÓN

CENTRO DE COSTE: M570 PLANTA PILOTO DE QUÍMICA FINA

TOTAL 58.900

COD.	EXPLICACIÓN DEL INGRESO	SUBCONCEP.	CONCEPTO	ARTÍCULO	CAPÍTULO
3	TASAS, PRECIOS PÚBLICOS Y OTROS INGRESOS				58.900
31	PRECIOS PÚBLICOS			58.900	
317	SERVICIOS PRESTADOS POR C. DE INVESTIGACIÓN DE LA U.A.H.		58.900		
317.01	Al exterior	58.900			

PRESUPUESTO DE GASTOS AÑO 2009

PROGRAMA PRESUPUESTARIO PROPIO: M - INVESTIGACIÓN

CENTRO DE COSTE: M570 PLANTA PILOTO DE QUÍMICA FINA

TOTAL 106.805

COD.	EXPLICACIÓN DEL GASTO	SUBCONCEP.	CONCEPTO	ARTÍCULO	CAPÍTULO
6	INVERSIONES REALES				106.805
64	GASTOS EN INVESTIGACIÓN Y DESARROLLO			106.805	
641	ARRENDAMIENTOS		650		
642	REPARACIÓN, MANTENIMIENTO Y CONSERVACIÓN		28.406		
642.01	De equipos de investigación	28.406			
643	MATERIAL, SUMINISTROS Y OTROS		21.530		
643.00	Material de oficina	1.945			
643.03	Fotocopias	1.215			
643.04	Material fungible de laboratorio	14.885			
643.06	Comunicaciones	2.620			
643.13	Gastos diversos	865			
645	TRANSFERENCIAS CORRIENTES		56.219		
645.20	A la Fundación General de la Universidad	56.219			

PRESUPUESTO DE INGRESOS AÑO 2009

PROGRAMA PRESUPUESTARIO PROPIO: M - INVESTIGACIÓN

CENTRO DE COSTE: M580 UNIDAD DE INSTRUMENTACIÓN CIENTÍFICA

TOTAL 142.100

COD.	EXPLICACIÓN DEL INGRESO	SUBCONCEP.	CONCEPTO	ARTÍCULO	CAPÍTULO
3	TASAS, PRECIOS PÚBLICOS Y OTROS INGRESOS				142.100
31	PRECIOS PÚBLICOS			142.100	
317	SERVICIOS PRESTADOS POR C. DE INVESTIGACIÓN DE LA U.A.H.		142.100		
317.00	A centros y servicios universitarios	142.100			

PRESUPUESTO DE GASTOS AÑO 2009

PROGRAMA PRESUPUESTARIO PROPIO: M - INVESTIGACIÓN

CENTRO DE COSTE: M580 UNIDAD DE INSTRUMENTACIÓN CIENTÍFICA

TOTAL 142.100

COD.	EXPLICACIÓN DEL GASTO	SUBCONCEP.	CONCEPTO	ARTÍCULO	CAPÍTULO
6	INVERSIONES REALES				142.100
64	GASTOS EN INVESTIGACIÓN Y DESARROLLO			142.100	
642	REPARACIÓN, MANTENIMIENTO Y CONSERVACIÓN		111.265		
642.01	De equipos de investigación	111.265			
643	MATERIAL, SUMINISTROS Y OTROS		30.835		
643.00	Material de oficina	3.785			
643.04	Material fungible de laboratorio	26.000			
643.06	Comunicaciones	1.050			

PRESUPUESTO DE INGRESOS AÑO 2009

PROGRAMA PRESUPUESTARIO PROPIO: M - INVESTIGACIÓN

CENTRO DE COSTE: M660 CENTRO DE ALTA TECNOLOGÍA Y HOMOLOGACIÓN

TOTAL 45.000

COD.	EXPLICACIÓN DEL INGRESO	SUBCONCEP.	CONCEPTO	ARTÍCULO	CAPÍTULO
3	TASAS, PRECIOS PÚBLICOS Y OTROS INGRESOS				45.000
31	PRECIOS PÚBLICOS			45.000	
317	SERVICIOS PRESTADOS POR C. DE INVESTIGACIÓN DE LA U.A.H.		45.000		
317.00	A centros y servicios universitarios				15.000
317.01	Al exterior				30.000

PRESUPUESTO DE GASTOS AÑO 2009

PROGRAMA PRESUPUESTARIO PROPIO: M - INVESTIGACIÓN

CENTRO DE COSTE: M660 CENTRO DE ALTA TECNOLOGÍA Y HOMOLOGACIÓN

TOTAL 94.220

COD.	EXPLICACIÓN DEL GASTO	SUBCONCEP.	CONCEPTO	ARTÍCULO	CAPÍTULO
6	INVERSIONES REALES				94.220
64	GASTOS EN INVESTIGACIÓN Y DESARROLLO			94.220	
642	REPARACIÓN, MANTENIMIENTO Y CONSERVACIÓN		8.000		
642.01	De equipos de investigación	8.000			
643	MATERIAL, SUMINISTROS Y OTROS		8.620		
643.04	Material fungible de laboratorio	6.000			
643.13	Gastos diversos	2.620			
645	TRANSFERENCIAS CORRIENTES		77.600		
645.20	A la Fundación General de la Universidad	77.600			

PRESUPUESTO DE INGRESOS AÑO 2009

PROGRAMA PRESUPUESTARIO PROPIO: M - INVESTIGACIÓN

CENTRO DE COSTE: M800 O.T.R.I.

TOTAL 198.400

COD.	EXPLICACIÓN DEL INGRESO	SUBCONCEP.	CONCEPTO	ARTÍCULO	CAPÍTULO
7	TRANSFERENCIAS DE CAPITAL				198.400
75	DE COMUNIDADES AUTÓNOMAS			198.400	
751	DE LA C.M. PARA INVESTIGACIÓN		198.400		
751.09	De la C.A.M. para investigación. Otros	198.400			


PRESUPUESTO DE GASTOS AÑO 2009

PROGRAMA PRESUPUESTARIO PROPIO: M - INVESTIGACIÓN

CENTRO DE COSTE: M800 O.T.R.I.


TOTAL 485.850

COD.	EXPLICACIÓN DEL GASTO	SUBCONCEP.	CONCEPTO	ARTÍCULO	CAPÍTULO
6	INVERSIONES REALES				485.850
64	GASTOS EN INVESTIGACIÓN Y DESARROLLO			485.850	
643	MATERIAL, SUMINISTROS Y OTROS		12.000		
643.13	Gastos diversos	12.000			
645	TRANSFERENCIAS CORRIENTES		473.850		
645.20	A la Fundación General de la Universidad	473.850			



PROGRAMA N - BIBLIOTECA

N000 BIBLIOTECA




PRESUPUESTO DE 2009

PROGRAMAS PROPIOS: N - BIBLIOTECA

RESUMEN POR CENTROS DE COSTE

CENTRO DE COSTE	GASTOS	INGRESOS	GASTO NETO
N - BIBLIOTECA	1.778.300	0	1.778.300
N000 BIBLIOTECA	1.778.300	0	1.778.300




PRESUPUESTO DE GASTOS AÑO 2009

PROGRAMA PRESUPUESTARIO PROPIO: N - BIBLIOTECA

CENTRO DE COSTE: N000 BIBLIOTECA


TOTAL 1.778.300

COD.	EXPLICACIÓN DEL GASTO	SUBCONCEP.	CONCEPTO	ARTÍCULO	CAPÍTULO
2	GASTOS CORRIENTES EN BIENES Y SERVICIOS				112.620
20	ARRENDAMIENTOS			1.120	
203	ARRENDAM. MAQUI., INSTA. Y UTILLAJE		1.120		
21	REPARACIÓN, MANT. Y CONSERVACIÓN			1.500	
213	MAQUINARIA, INSTALACIONES Y UTILLAJE		1.500		
22	MATERIAL, SUMINISTROS Y OTROS			104.000	
220	MATERIAL DE OFICINA		36.100		
220.00	Ordinario no inventariable	15.000			
220.01	Prensa, revistas, libros y otras publicaciones	18.600			
220.03	Fotocopias	2.500			
226	GASTOS DIVERSOS		53.400		
226.06	Reuniones y conferencias	1.000			
226.07	Suscripciones y cuotas profesionales	3.500			
226.22	Consortio Madroño	48.900			
227	TRABAJOS REALIZADOS POR EMPRESAS		14.500		
227.06	Estudios y trabajos técnicos	4.500			
227.07	Servicio de Acceso al Documento	10.000			
23	INDEMNIZ. POR RAZÓN DE SERVICIO			6.000	
230	DIETAS		6.000		
230.00	Dietas U.A.	6.000			
4	TRANSFERENCIAS CORRIENTES				42.020
48	A FAMILIAS E INSTITUC. SIN FINES DE LUCRO			42.020	
480	BECAS DE FORMACIÓN		42.020		
480.00	Becas de formación	42.020			
6	INVERSIONES REALES				1.623.660
62	INV. NUEVA ASOCIADA AL FUNCION. OPERATIVO DE LOS SERVICIOS			1.623.660	
626	FONDOS BIBLIOGRÁFICOS		1.623.660		
626.00	Libros	60.860			
626.01	Manuales	60.000			
626.02	Publicaciones periódicas	700.000			
626.03	Recursos electrónicos	802.800			



PROGRAMA O - DOCENCIA Y ESTUDIANTES

0000 ACTIVIDADES VARIAS VICERRECTORADO
0010 DEPORTES
0030 TRIBUNALES DE SELECTIVIDAD
0050 ORIENTACIÓN DE ESTUDIANTES
0090 DOCENCIA DE DEPARTAMENTOS
0110 AULAS INFORMÁTICAS
0500 PROGRAMAS DE EMPLEO
0980 CONSEJO DE ESTUDIANTES
0990 REPRESENTACIÓN ESTUDIANTIL




PRESUPUESTO DE 2009

PROGRAMAS PROPIOS: 0 - DOCENCIA Y ESTUDIANTES

RESUMEN POR CENTROS DE COSTE

CENTRO DE COSTE	GASTOS	INGRESOS	GASTO NETO
0 - DOCENCIA Y ESTUDIANTES	2.179.563	880.765	1.298.798
0000 ACTIVIDADES VARIAS VICERRECTORADO	133.390	0	133.390
0010 DEPORTES	484.994	236.000	248.994
0030 TRIBUNALES DE SELECTIVIDAD	252.610	233.500	19.110
0050 ORIENTACIÓN DE ESTUDIANTES	468.926	0	468.926
0110 AULAS INFORMÁTICAS	180.180	0	180.180
0500 PROGRAMAS DE EMPLEO	411.264	411.265	-1
0980 CONSEJO DE ESTUDIANTES	115.066	0	115.066
0990 REPRESENTACIÓN ESTUDIANTIL	133.133	0	133.133



PRESUPUESTO DE GASTOS AÑO 2009

PROGRAMA PRESUPUESTARIO PROPIO: 0 - DOCENCIA Y ESTUDIANTES

CENTRO DE COSTE: 0000 ACTIVIDADES VARIAS VICERRECTORADO

TOTAL 133.390

COD.	EXPLICACIÓN DEL GASTO	SUBCONCEP.	CONCEPTO	ARTÍCULO	CAPÍTULO
2	GASTOS CORRIENTES EN BIENES Y SERVICIOS				50.600
22	MATERIAL, SUMINISTROS Y OTROS			37.600	
220	MATERIAL DE OFICINA		6.300		
220.00	Ordinario no inventariable	6.300			
226	GASTOS DIVERSOS		10.700		
226.01	Atenciones protocolarias y representativas	6.000			
226.05	Culturales	2.500			
226.06	Reuniones y conferencias	2.200			
227	TRABAJOS REALIZADOS POR EMPRESAS		3.100		
227.05	Servicios contratados de mensajería interna	3.100			
228	TRABAJOS REALIZADOS POR PROFESIONALES		17.500		
228.03	Trabajos técnicos y de colaboración	17.500			
23	INDEMNIZ. POR RAZÓN DE SERVICIO			13.000	
230	DIETAS		6.000		
230.00	Dietas U.A.	6.000			
231	LOCOMOCIÓN		7.000		
231.00	Locomoción U.A.	7.000			
4	TRANSFERENCIAS CORRIENTES				82.790
48	A FAMILIAS E INSTITUC. SIN FINES DE LUCRO			82.790	
480	BECAS DE FORMACIÓN		20.790		
480.00	Becas de formación	20.790			
481	OTRAS TRANSF. A FAMILIAS SIN FINES DE LUCRO		50.000		
481.06	Ayudas para Residencia	30.000			
481.09	Otras transferencias varias	20.000			
483	A ORGANISMOS E INSTIT. SIN FINES DE LUCRO		12.000		
483.00	A la Fundación General de la Universidad	12.000			

PRESUPUESTO DE INGRESOS AÑO 2009

PROGRAMA PRESUPUESTARIO PROPIO: 0 - DOCENCIA Y ESTUDIANTES

CENTRO DE COSTE: 0010 DEPORTES

TOTAL **236.000**

COD.	EXPLICACIÓN DEL INGRESO	SUBCONCEP.	CONCEPTO	ARTÍCULO	CAPÍTULO
3	TASAS, PRECIOS PÚBLICOS Y OTROS INGRESOS				132.000
31	PRECIOS PÚBLICOS			132.000	
319	DE OTROS SERVICIOS		132.000		
319.01	De servicios deportivos	132.000			
4	TRANSFERENCIAS CORRIENTES				12.800
41	DE ORGANISMOS AUTÓNOMOS			12.800	
411	DEL CONSEJO SUPERIOR DE DEPORTES		12.800		
5	INGRESOS PATRIMONIALES				91.200
54	RENTAS DE BIENES INMUEBLES			91.200	
547	ALQUILER DE INSTALACIONES DEPORTIVAS		91.200		

PRESUPUESTO DE GASTOS AÑO 2009

PROGRAMA PRESUPUESTARIO PROPIO: 0 - DOCENCIA Y ESTUDIANTES

CENTRO DE COSTE: 0010 DEPORTES

TOTAL 484.994

COD.	EXPLICACIÓN DEL GASTO	SUBCONCEP.	CONCEPTO	ARTÍCULO	CAPÍTULO
2	GASTOS CORRIENTES EN BIENES Y SERVICIOS				469.264
20	ARRENDAMIENTOS			6.600	
202	ARRENDAM. DE EDIFICIOS Y OTRAS CONS.		6.600		
202.01	Alquileres	6.600			
22	MATERIAL, SUMINISTROS Y OTROS			462.664	
220	MATERIAL DE OFICINA		2.500		
220.00	Ordinario no inventariable	2.500			
221	SUMINISTROS		31.000		
221.06	Material deportivo	31.000			
222	COMUNICACIONES		1.900		
222.00	Telefónicas	1.900			
224	PRIMAS DE SEGUROS		2.500		
226	GASTOS DIVERSOS		6.100		
226.05	Culturales	6.100			
227	TRABAJOS REALIZADOS POR EMPRESAS		348.664		
227.11	Gestión de instalaciones deportivas	298.664			
227.12	Servicios de transporte, alojamiento, manutención y otros	50.000			
228	TRABAJOS REALIZADOS POR PROFESIONALES		70.000		
228.01	Técnicos deportivos	70.000			
4	TRANSFERENCIAS CORRIENTES				15.730
48	A FAMILIAS E INSTITUC. SIN FINES DE LUCRO			15.730	
480	BECAS DE FORMACIÓN		15.730		
480.00	Becas de formación	15.730			

PRESUPUESTO DE INGRESOS AÑO 2009

PROGRAMA PRESUPUESTARIO PROPIO: 0 - DOCENCIA Y ESTUDIANTES

CENTRO DE COSTE: 0030 TRIBUNALES DE SELECTIVIDAD

TOTAL 233.500

COD.	EXPLICACIÓN DEL INGRESO	SUBCONCEP.	CONCEPTO	ARTÍCULO	CAPÍTULO
3	TASAS, PRECIOS PÚBLICOS Y OTROS INGRESOS				233.500
31	PRECIOS PÚBLICOS			233.500	
310	PRECIOS PÚBLICOS POR ENSEÑANZA		233.500		
310.06	De Selectividad	224.500			
310.07	De pruebas de acceso para mayores de 25 años	9.000			


PRESUPUESTO DE GASTOS AÑO 2009

PROGRAMA PRESUPUESTARIO PROPIO: 0 - DOCENCIA Y ESTUDIANTES

CENTRO DE COSTE: 0030 TRIBUNALES DE SELECTIVIDAD

TOTAL 252.610

COD.	EXPLICACIÓN DEL GASTO	SUBCONCEP.	CONCEPTO	ARTÍCULO	CAPÍTULO
2	GASTOS CORRIENTES EN BIENES Y SERVICIOS				252.610
22	MATERIAL, SUMINISTROS Y OTROS			14.350	
220	MATERIAL DE OFICINA		14.350		
220.00	Ordinario no inventariable	14.350			
23	INDEMNIZ. POR RAZÓN DE SERVICIO			238.260	
230	DIETAS		5.780		
230.04	Tribunales de Selectividad	5.780			
231	LOCOMOCIÓN		3.790		
231.04	Tribunales de Selectividad	3.790			
233	OTRAS INDEMNIZACIONES		228.690		
233.04	Tribunales Selectividad	223.790			
233.05	Tribunales pruebas mayores de 25 años	4.900			




PRESUPUESTO DE GASTOS AÑO 2009

PROGRAMA PRESUPUESTARIO PROPIO: 0 - DOCENCIA Y ESTUDIANTES

CENTRO DE COSTE: 0050 ORIENTACIÓN DE ESTUDIANTES

TOTAL 468.926

COD.	EXPLICACIÓN DEL GASTO	SUBCONCEP.	CONCEPTO	ARTÍCULO	CAPÍTULO
2	GASTOS CORRIENTES EN BIENES Y SERVICIOS				440.326
22	MATERIAL, SUMINISTROS Y OTROS			429.301	
220	MATERIAL DE OFICINA		6.120		
220.00	Ordinario no inventariable	6.120			
226	GASTOS DIVERSOS		299.000		
226.01	Atenciones protocolarias y representativas	14.000			
226.02	Publicidad y propaganda	285.000			
227	TRABAJOS REALIZADOS POR EMPRESAS		124.181		
227.06	Estudios y trabajos técnicos	124.181			
23	INDEMNIZ. POR RAZÓN DE SERVICIO			11.025	
230	DIETAS		3.654		
230.00	Dietas U.A.	3.654			
231	LOCOMOCIÓN		7.371		
231.00	Locomoción U.A.	7.371			
4	TRANSFERENCIAS CORRIENTES				28.600
48	A FAMILIAS E INSTITUC. SIN FINES DE LUCRO			28.600	
480	BECAS DE FORMACIÓN		28.600		
480.00	Becas de formación	28.600			



PRESUPUESTO DE GASTOS AÑO 2009

PROGRAMA PRESUPUESTARIO PROPIO: 0 - DOCENCIA Y ESTUDIANTES

CENTRO DE COSTE: 0110 AULAS INFORMÁTICAS

TOTAL 180.180

COD.	EXPLICACIÓN DEL GASTO	SUBCONCEP.	CONCEPTO	ARTÍCULO	CAPÍTULO
4	TRANSFERENCIAS CORRIENTES				180.180
48	A FAMILIAS E INSTITUC. SIN FINES DE LUCRO			180.180	
480	BECAS DE FORMACIÓN		180.180		
480.00	Becas de formación	180.180			

PRESUPUESTO DE INGRESOS AÑO 2009

PROGRAMA PRESUPUESTARIO PROPIO: 0 - DOCENCIA Y ESTUDIANTES

CENTRO DE COSTE: 0500 PROGRAMAS DE EMPLEO

TOTAL 411.265

COD.	EXPLICACIÓN DEL INGRESO	SUBCONCEP.	CONCEPTO	ARTÍCULO	CAPÍTULO
4	TRANSFERENCIAS CORRIENTES				411.265
45	DE COMUNIDADES AUTÓNOMAS			411.265	
450	DE LA COMUNIDAD AUTÓNOMA DE MADRID		411.265		
450.09	Otras subvenciones	411.265			


PRESUPUESTO DE GASTOS AÑO 2009

PROGRAMA PRESUPUESTARIO PROPIO: 0 - DOCENCIA Y ESTUDIANTES

CENTRO DE COSTE: 0500 PROGRAMAS DE EMPLEO

TOTAL 411.264

COD.	EXPLICACIÓN DEL GASTO	SUBCONCEP.	CONCEPTO	ARTÍCULO	CAPÍTULO
1	GASTOS DE PERSONAL				384.164
13	LABORALES			288.845	
131	PERSONAL EVENTUAL		288.845		
131.00	Retribuciones Basicas	288.845			
16	CUOTAS, PRESTACIONES Y GASTOS SOCIALES A CARGO DEL EMPLEADOR			95.319	
160	CUOTAS SOCIALES		95.319		
160.02	Seguridad Social personal eventual	95.319			
4	TRANSFERENCIAS CORRIENTES				23.100
48	A FAMILIAS E INSTITUC. SIN FINES DE LUCRO			23.100	
480	BECAS DE FORMACIÓN		23.100		
480.00	Becas de formación	23.100			
6	INVERSIONES REALES				4.000
62	INV. NUEVA ASOCIADA AL FUNCION. OPERATIVO DE LOS SERVICIOS			4.000	
624	EQUIPOS PARA PROCESOS DE INFORMACIÓN		4.000		
624.00	Equipos informáticos E. Politecnica	4.000			




PRESUPUESTO DE GASTOS AÑO 2009

PROGRAMA PRESUPUESTARIO PROPIO: 0 - DOCENCIA Y ESTUDIANTES

CENTRO DE COSTE: 0980 CONSEJO DE ESTUDIANTES

TOTAL 115.066

COD.	EXPLICACIÓN DEL GASTO	SUBCONCEP.	CONCEPTO	ARTÍCULO	CAPÍTULO
2	GASTOS CORRIENTES EN BIENES Y SERVICIOS				57.866
22	MATERIAL, SUMINISTROS Y OTROS			57.866	
226	GASTOS DIVERSOS		57.866		
226.09	Otros	57.866			
4	TRANSFERENCIAS CORRIENTES				57.200
48	A FAMILIAS E INSTITUC. SIN FINES DE LUCRO			57.200	
480	BECAS DE FORMACIÓN		57.200		
480.00	Becas de formación	57.200			




PRESUPUESTO DE GASTOS AÑO 2009

PROGRAMA PRESUPUESTARIO PROPIO: 0 - DOCENCIA Y ESTUDIANTES

CENTRO DE COSTE: 0990 REPRESENTACIÓN ESTUDIANTIL


TOTAL 133.133

COD.	EXPLICACIÓN DEL GASTO	SUBCONCEP.	CONCEPTO	ARTÍCULO	CAPÍTULO
2	GASTOS CORRIENTES EN BIENES Y SERVICIOS				82.113
22	MATERIAL, SUMINISTROS Y OTROS			82.113	
226	GASTOS DIVERSOS		82.113		
226.09	Otros	82.113			
4	TRANSFERENCIAS CORRIENTES				51.020
48	A FAMILIAS E INSTITUC. SIN FINES DE LUCRO			51.020	
480	BECAS DE FORMACIÓN		51.020		
480.00	Becas de formación	51.020			



PROGRAMA P - COMUNICACIÓN Y POLÍTICAS DE CONVERGENCIA

P000 ACTIVIDADES VARIAS DEL VICERRECTORADO
P020 INSTITUTO DE CIENCIAS DE LA EDUCACIÓN
P030 ADMINISTRACIÓN ELECTRÓNICA Y COMUNICACIÓN




PRESUPUESTO DE 2009

PROGRAMAS PROPIOS: P - COMUNICACIÓN Y POLÍTICAS DE CONVERGENCIA

RESUMEN POR CENTROS DE COSTE

CENTRO DE COSTE	GASTOS	INGRESOS	GASTO NETO
P - COMUNICACIÓN Y POLÍTICAS DE CONVERGENCIA	1.389.643	117.165	1.272.478
P000 ACTIVIDADES VARIAS DEL VICERRECTORADO	307.778	0	307.778
P020 INSTITUTO DE CIENCIAS DE LA EDUCACIÓN	591.165	117.165	474.000
P030 ADMINISTRACIÓN ELECTRÓNICA Y COMUNICACIÓN	490.700	0	490.700



PRESUPUESTO DE GASTOS AÑO 2009

PROGRAMA PRESUPUESTARIO PROPIO: P - COMUNICACIÓN Y POLÍTICAS DE CONVERGENCIA

CENTRO DE COSTE: P000 ACTIVIDADES VARIAS DEL VICERRECTORADO

TOTAL 307.778

COD.	EXPLICACIÓN DEL GASTO	SUBCONCEP.	CONCEPTO	ARTÍCULO	CAPÍTULO
1	GASTOS DE PERSONAL				238.158
13	LABORALES			164.004	
131	PERSONAL EVENTUAL		164.004		
131.00	Retribuciones Basicas	164.004			
16	CUOTAS, PRESTACIONES Y GASTOS SOCIALES A CARGO DEL EMPLEADOR			74.154	
160	CUOTAS SOCIALES		74.154		
160.02	Seguridad Social personal eventual	74.154			
2	GASTOS CORRIENTES EN BIENES Y SERVICIOS				37.500
22	MATERIAL, SUMINISTROS Y OTROS			30.000	
226	GASTOS DIVERSOS		24.000		
226.01	Atenciones protocolarias y representativas	9.000			
226.06	Reuniones y conferencias	15.000			
227	TRABAJOS REALIZADOS POR EMPRESAS		6.000		
227.06	Estudios y trabajos técnicos	6.000			
23	INDEMNIZ. POR RAZÓN DE SERVICIO			7.500	
230	DIETAS		3.000		
230.00	Dietas U.A.	3.000			
231	LOCOMOCIÓN		4.500		
231.00	Locomoción U.A.	4.500			
4	TRANSFERENCIAS CORRIENTES				32.120
48	A FAMILIAS E INSTITUC. SIN FINES DE LUCRO			32.120	
480	BECAS DE FORMACIÓN		32.120		
480.00	Becas de formación	32.120			

PRESUPUESTO DE INGRESOS AÑO 2009

PROGRAMA PRESUPUESTARIO PROPIO: P - COMUNICACIÓN Y POLÍTICAS DE CONVERGENCIA

CENTRO DE COSTE: P020 INSTITUTO DE CIENCIAS DE LA EDUCACIÓN

TOTAL 117.165

COD.	EXPLICACIÓN DEL INGRESO	SUBCONCEP.	CONCEPTO	ARTÍCULO	CAPÍTULO
3	TASAS, PRECIOS PÚBLICOS Y OTROS INGRESOS				117.165
31	PRECIOS PÚBLICOS			117.165	
313	DERECHOS MATRÍCULA CURSOS Y SEMINARIOS		95.535		
313.08	I.C.E.	95.535			
319	DE OTROS SERVICIOS		21.630		
319.07	Evaluación de Estudios Propios	21.630			


PRESUPUESTO DE GASTOS AÑO 2009

PROGRAMA PRESUPUESTARIO PROPIO: P - COMUNICACIÓN Y POLÍTICAS DE CONVERGENCIA

CENTRO DE COSTE: P020 INSTITUTO DE CIENCIAS DE LA EDUCACIÓN

TOTAL 591.165

COD.	EXPLICACIÓN DEL GASTO	SUBCONCEP.	CONCEPTO	ARTÍCULO	CAPÍTULO
2	GASTOS CORRIENTES EN BIENES Y SERVICIOS				573.405
22	MATERIAL, SUMINISTROS Y OTROS			570.905	
220	MATERIAL DE OFICINA		11.000		
220.00	Ordinario no inventariable	8.000			
220.03	Fotocopias	3.000			
226	GASTOS DIVERSOS		387.000		
226.06	Reuniones y conferencias	3.000			
226.20	Contrato - Programa con Titulaciones	264.000			
226.23	Programa de evaluación y certificación	120.000			
228	TRABAJOS REALIZADOS POR PROFESIONALES		172.905		
228.02	Docencia	82.905			
228.07	Trabajos técnicos Aula Virtual	90.000			
23	INDEMNIZ. POR RAZÓN DE SERVICIO			2.500	
230	DIETAS		2.000		
230.00	Dietas U.A.	2.000			
231	LOCOMOCIÓN		500		
231.00	Locomoción U.A.	500			
4	TRANSFERENCIAS CORRIENTES				17.160
48	A FAMILIAS E INSTITUC. SIN FINES DE LUCRO			17.160	
480	BECAS DE FORMACIÓN		17.160		
480.00	Becas de formación	17.160			
6	INVERSIONES REALES				600
62	INV. NUEVA ASOCIADA AL FUNCION. OPERATIVO DE LOS SERVICIOS			600	
626	FONDOS BIBLIOGRÁFICOS		600		
626.00	Libros	600			




PRESUPUESTO DE GASTOS AÑO 2009

PROGRAMA PRESUPUESTARIO PROPIO: P - COMUNICACIÓN Y POLÍTICAS DE CONVERGENCIA

CENTRO DE COSTE: P030 ADMINISTRACIÓN ELECTRÓNICA Y COMUNICACIÓN


TOTAL 490.700

COD.	EXPLICACIÓN DEL GASTO	SUBCONCEP.	CONCEPTO	ARTÍCULO	CAPÍTULO
2	GASTOS CORRIENTES EN BIENES Y SERVICIOS				231.700
20	ARRENDAMIENTOS			3.500	
203	ARRENDAM. MAQUI., INSTA. Y UTILLAJE		3.500		
203.00	Arrendamiento de maquinaria, instalaciones y utillaje	3.500			
22	MATERIAL, SUMINISTROS Y OTROS			224.300	
220	MATERIAL DE OFICINA		16.100		
220.00	Ordinario no inventariable	7.500			
220.01	Prensa, revistas, libros y otras publicaciones	4.500			
220.02	Material informático no inventariable	600			
220.03	Fotocopias	3.500			
226	GASTOS DIVERSOS		132.000		
226.02	Publicidad y propaganda	120.000			
226.06	Reuniones y conferencias	2.000			
226.09	Otros	4.000			
226.28	Imprenta y publicaciones institucionales	6.000			
227	TRABAJOS REALIZADOS POR EMPRESAS		58.200		
227.04	Servicio de traducción	1.000			
227.06	Estudios y trabajos técnicos	12.200			
227.09	Artes gráficas	45.000			
228	TRABAJOS REALIZADOS POR PROFESIONALES		18.000		
228.03	Trabajos técnicos y de colaboración	18.000			
23	INDEMNIZ. POR RAZÓN DE SERVICIO			3.900	
230	DIETAS		1.000		
230.00	Dietas U.A.	1.000			
231	LOCOMOCIÓN		2.000		
231.00	Locomoción U.A.	2.000			
233	OTRAS INDEMNIZACIONES		900		
233.09	Otras indemnizaciones	900			
4	TRANSFERENCIAS CORRIENTES				25.000
48	A FAMILIAS E INSTITUC. SIN FINES DE LUCRO			25.000	
480	BECAS DE FORMACIÓN		25.000		
480.00	Becas de formación	25.000			
6	INVERSIONES REALES				234.000
62	INV. NUEVA ASOCIADA AL FUNCION. OPERATIVO DE LOS SERVICIOS			234.000	
624	EQUIPOS PARA PROCESOS DE INFORMACIÓN		234.000		
624.90	Administración electrónica	234.000			



PROGRAMA R - CAMPUS DE GUADALAJARA

R000 ACTIVIDADES VARIAS DEL VICERRECTORADO
R020 SERVICIOS GENERALES CAMPUS DE GUADALAJARA



PRESUPUESTO DE 2009

PROGRAMAS PROPIOS: R - CAMPUS DE GUADALAJARA

RESUMEN POR CENTROS DE COSTE

CENTRO DE COSTE	GASTOS	INGRESOS	GASTO NETO
R - CAMPUS DE GUADALAJARA	3.095.414	210.132	2.885.282
R000 ACTIVIDADES VARIAS DEL VICERRECTORADO	227.900	210.132	17.768
R020 SERVICIOS GENERALES CAMPUS DE GUADALAJARA	2.867.514	0	2.867.514

PRESUPUESTO DE INGRESOS AÑO 2009

PROGRAMA PRESUPUESTARIO PROPIO: R - CAMPUS DE GUADALAJARA

CENTRO DE COSTE: R000 ACTIVIDADES VARIAS DEL VICERRECTORADO

TOTAL 210.132

COD.	EXPLICACIÓN DEL INGRESO	SUBCONCEP.	CONCEPTO	ARTÍCULO	CAPÍTULO
4	TRANSFERENCIAS CORRIENTES				210.132
45	DE COMUNIDADES AUTÓNOMAS			78.132	
451	DE LA C. A. DE CASTILLA - LA MANCHA		78.132		
451.09	Otras subvenciones	78.132			
46	DE CORPORACIONES LOCALES			60.000	
461	DE LA DIPUTACIÓN DE GUADALAJARA		60.000		
47	DE EMPRESAS PRIVADAS			72.000	
479	DE OTRAS ENTIDADES PRIVADAS		72.000		
479.00	De otras entidades privadas	72.000			


PRESUPUESTO DE GASTOS AÑO 2009

PROGRAMA PRESUPUESTARIO PROPIO: R - CAMPUS DE GUADALAJARA

CENTRO DE COSTE: R000 ACTIVIDADES VARIAS DEL VICERRECTORADO

TOTAL 227.900

COD.	EXPLICACIÓN DEL GASTO	SUBCONCEP.	CONCEPTO	ARTÍCULO	CAPÍTULO
2	GASTOS CORRIENTES EN BIENES Y SERVICIOS				155.900
22	MATERIAL, SUMINISTROS Y OTROS			151.900	
220	MATERIAL DE OFICINA		1.200		
220.01	Prensa, revistas, libros y otras publicaciones	900			
220.03	Fotocopias	300			
222	COMUNICACIONES		700		
222.05	Mensajería	700			
226	GASTOS DIVERSOS		138.000		
226.01	Atenciones protocolarias y representativas	6.000			
226.05	Culturales	72.000			
226.06	Reuniones y conferencias	60.000			
228	TRABAJOS REALIZADOS POR PROFESIONALES		12.000		
228.02	Docencia	3.000			
228.03	Trabajos técnicos y de colaboración	9.000			
23	INDEMNIZ. POR RAZÓN DE SERVICIO			4.000	
230	DIETAS		1.000		
230.00	Dietas U.A.	1.000			
231	LOCOMOCIÓN		3.000		
231.00	Locomoción U.A.	3.000			
4	TRANSFERENCIAS CORRIENTES				72.000
48	A FAMILIAS E INSTITUC. SIN FINES DE LUCRO			72.000	
481	OTRAS TRANSF. A FAMILIAS SIN FINES DE LUCRO		72.000		
481.11	Subvención Convenio RENFE	72.000			




PRESUPUESTO DE GASTOS AÑO 2009

PROGRAMA PRESUPUESTARIO PROPIO: R - CAMPUS DE GUADALAJARA

CENTRO DE COSTE: R020 SERVICIOS GENERALES CAMPUS DE GUADALAJARA

TOTAL **2.867.514**

COD.	EXPLICACIÓN DEL GASTO	SUBCONCEP.	CONCEPTO	ARTÍCULO	CAPÍTULO
2	GASTOS CORRIENTES EN BIENES Y SERVICIOS				2.867.514
21	REPARACIÓN, MANT. Y CONSERVACIÓN			14.800	
210	INFRAEST. Y BIENES NATURALES		14.800		
22	MATERIAL, SUMINISTROS Y OTROS			2.852.714	
221	SUMINISTROS		383.916		
221.00	Energía eléctrica	159.342			
221.01	Agua	13.841			
221.02	Gas	106.526			
221.03	Combustibles	2.500			
221.04	Vestuario	73.217			
221.07	Material para mantenimiento de edificios	27.454			
221.08	Reparaciones	1.036			
222	COMUNICACIONES		476.623		
222.00	Telefónicas	329.553			
222.01	Postales	97.719			
222.02	Telegráficas	777			
222.05	Mensajería	48.574			
223	TRANSPORTES		2.000		
225	TRIBUTOS		750		
227	TRABAJOS REALIZADOS POR EMPRESAS		1.989.425		
227.00	Limpieza y aseo	1.410.000			
227.01	Seguridad	352.031			
227.03	Servicios de mudanzas y custodia	123.246			
227.05	Servicios contratados de mensajería interna	43.831			
227.14	Retirada y eliminación de residuos	30.817			
227.18	Programa de reducción de costes de energía eléctrica	11.500			
227.21	Instalación de máquinas dispensadoras y suministro de agua potable	5.000			
227.22	Red de voz	8.000			
227.99	Otros trabajos realizados por empresas	5.000			



PROGRAMA S - POSTGRADO

S000 ESCUELA DE POSTGRADO

SD00 DOCTORADO


SJ01 CENTRO DE LENGUAS EXTRANJERAS

SJ02 INSTITUTO UNIV. DE ESTUDIOS NORTEAMERICANO

SJ05 CENTRO DE ESTUDIOS INTERNACIONALES CISNEROS

SJ06 ACTIVIDADES VARIAS VICERRECTORADO

SJ07 INSTITUTO DE INVESTIGACIÓN EN CIENCIAS POLICIALES




PRESUPUESTO DE 2009

PROGRAMAS PROPIOS: S - POSTGRADO

RESUMEN POR CENTROS DE COSTE

CENTRO DE COSTE	GASTOS	INGRESOS	GASTO NETO
S - POSTGRADO	1.293.130	1.182.732	110.398
S000 ESCUELA DE POSTGRADO	28.460	0	28.460
SD00 DOCTORADO	48.000	0	48.000
SJ01 CENTRO DE LENGUAS EXTRANJERAS	43.350	57.732	-14.382
SJ02 INSTITUTO UNIV. DE ESTUDIOS NORTEAMERICANO	1.050.400	1.070.000	-19.600
SJ05 CENTRO DE ESTUDIOS INTERNACIONALES CISNEROS	46.920	55.000	-8.080
SJ06 ACTIVIDADES VARIAS VICERRECTORADO	58.000	0	58.000
SJ07 INSTITUTO DE INVESTIGACIÓN EN CIENCIAS POLICIALES	18.000	0	18.000




PRESUPUESTO DE GASTOS AÑO 2009

PROGRAMA PRESUPUESTARIO PROPIO: S - POSTGRADO

CENTRO DE COSTE: S000 ESCUELA DE POSTGRADO

TOTAL 28.460

COD.	EXPLICACIÓN DEL GASTO	SUBCONCEP.	CONCEPTO	ARTÍCULO	CAPÍTULO
2	GASTOS CORRIENTES EN BIENES Y SERVICIOS				8.000
22	MATERIAL, SUMINISTROS Y OTROS			8.000	
220	MATERIAL DE OFICINA		3.500		
220.00	Ordinario no inventariable	1.500			
220.02	Material informático no inventariable	1.500			
220.03	Fotocopias	500			
226	GASTOS DIVERSOS		4.500		
226.28	Imprenta y publicaciones institucionales	4.500			
4	TRANSFERENCIAS CORRIENTES				20.460
48	A FAMILIAS E INSTITUC. SIN FINES DE LUCRO			20.460	
480	BECAS DE FORMACIÓN		20.460		
480.00	Becas de formación	20.460			



PRESUPUESTO DE GASTOS AÑO 2009

PROGRAMA PRESUPUESTARIO PROPIO: S - POSTGRADO

CENTRO DE COSTE: SD00 DOCTORADO

TOTAL 48.000

COD.	EXPLICACIÓN DEL GASTO	SUBCONCEP.	CONCEPTO	ARTÍCULO	CAPÍTULO
2	GASTOS CORRIENTES EN BIENES Y SERVICIOS				48.000
23	INDEMNIZ. POR RAZÓN DE SERVICIO			48.000	
230	DIETAS		15.000		
230.03	Tribunales tesis doctorales	15.000			
231	LOCOMOCIÓN		33.000		
231.00	Locomoción U.A.	7.000			
231.03	Tribunales tesis doctorales	26.000			

PRESUPUESTO DE INGRESOS AÑO 2009

PROGRAMA PRESUPUESTARIO PROPIO: S - POSTGRADO

CENTRO DE COSTE: SJ01 CENTRO DE LENGUAS EXTRANJERAS

TOTAL 57.732

COD.	EXPLICACIÓN DEL INGRESO	SUBCONCEP.	CONCEPTO	ARTÍCULO	CAPÍTULO
3	TASAS, PRECIOS PÚBLICOS Y OTROS INGRESOS				57.732
31	PRECIOS PÚBLICOS			57.732	
313	DERECHOS MATRÍCULA CURSOS Y SEMINARIOS		57.732		
313.04	Centro de Lenguas Extranjeras	57.732			

PRESUPUESTO DE GASTOS AÑO 2009

PROGRAMA PRESUPUESTARIO PROPIO: S - POSTGRADO

CENTRO DE COSTE: SJ01 CENTRO DE LENGUAS EXTRANJERAS

TOTAL 43.350

COD.	EXPLICACIÓN DEL GASTO	SUBCONCEP.	CONCEPTO	ARTÍCULO	CAPÍTULO
2	GASTOS CORRIENTES EN BIENES Y SERVICIOS				40.050
22	MATERIAL, SUMINISTROS Y OTROS			38.250	
220	MATERIAL DE OFICINA		2.400		
220.00	Ordinario no inventariable	1.200			
220.03	Fotocopias	1.200			
224	PRIMAS DE SEGUROS		4.200		
226	GASTOS DIVERSOS		600		
226.01	Atenciones protocolarias y representativas	600			
227	TRABAJOS REALIZADOS POR EMPRESAS		1.200		
227.09	Artes gráficas	1.200			
228	TRABAJOS REALIZADOS POR PROFESIONALES		29.850		
228.02	Docencia	29.850			
23	INDEMNIZ. POR RAZÓN DE SERVICIO			1.800	
230	DIETAS		900		
230.00	Dietas U.A.	900			
231	LOCOMOCIÓN		900		
231.00	Locomoción U.A.	900			
6	INVERSIONES REALES				3.300
62	INV. NUEVA ASOCIADA AL FUNCION. OPERATIVO DE LOS SERVICIOS			3.300	
624	EQUIPOS PARA PROCESOS DE INFORMACIÓN		2.400		
624.00	Equipos informáticos E. Politecnica	2.400			
626	FONDOS BIBLIOGRÁFICOS		900		
626.00	Libros	900			

PRESUPUESTO DE INGRESOS AÑO 2009

PROGRAMA PRESUPUESTARIO PROPIO: S - POSTGRADO

CENTRO DE COSTE: SJ02 INSTITUTO UNIV. DE ESTUDIOS NORTEAMERICANO

TOTAL 1.070.000

COD.	EXPLICACIÓN DEL INGRESO	SUBCONCEP.	CONCEPTO	ARTÍCULO	CAPÍTULO
3	TASAS, PRECIOS PÚBLICOS Y OTROS INGRESOS				250.000
39	OTROS INGRESOS			250.000	
399	OTROS		250.000		
399.00	Otros ingresos	250.000			
4	TRANSFERENCIAS CORRIENTES				820.000
49	DEL EXTERIOR			820.000	
494	DE PROGRAMAS DE ESTUDIOS HISPÁNICOS		820.000		
494.09	De otras universidades americanas	820.000			

PRESUPUESTO DE GASTOS AÑO 2009

PROGRAMA PRESUPUESTARIO PROPIO: S - POSTGRADO

CENTRO DE COSTE: SJ02 INSTITUTO UNIV. DE ESTUDIOS NORTEAMERICANO

TOTAL 1.050.400

COD.	EXPLICACIÓN DEL GASTO	SUBCONCEP.	CONCEPTO	ARTÍCULO	CAPÍTULO
2	GASTOS CORRIENTES EN BIENES Y SERVICIOS				322.400
22	MATERIAL, SUMINISTROS Y OTROS			304.400	
220	MATERIAL DE OFICINA		13.600		
220.00	Ordinario no inventariable	6.500			
220.01	Prensa, revistas, libros y otras publicaciones	600			
220.02	Material informático no inventariable	2.500			
220.03	Fotocopias	4.000			
222	COMUNICACIONES		9.800		
222.00	Telefónicas	6.800			
222.05	Mensajería	3.000			
223	TRANSPORTES		25.000		
224	PRIMAS DE SEGUROS		38.000		
226	GASTOS DIVERSOS		29.000		
226.01	Atenciones protocolarias y representativas	15.000			
226.06	Reuniones y conferencias	12.000			
226.09	Otros	2.000			
227	TRABAJOS REALIZADOS POR EMPRESAS		57.000		
227.06	Estudios y trabajos técnicos	9.000			
227.09	Artes gráficas	8.000			
227.12	Servicios de transporte, alojamiento, manutención y otros	40.000			
228	TRABAJOS REALIZADOS POR PROFESIONALES		132.000		
228.02	Docencia	130.000			
228.03	Trabajos técnicos y de colaboración	2.000			
23	INDEMNIZ. POR RAZÓN DE SERVICIO			18.000	
230	DIETAS		8.000		
230.00	Dietas U.A.	8.000			
231	LOCOMOCIÓN		10.000		
231.00	Locomoción U.A.	10.000			
4	TRANSFERENCIAS CORRIENTES				722.000
48	A FAMILIAS E INSTITUC. SIN FINES DE LUCRO			722.000	
480	BECAS DE FORMACIÓN		22.000		
480.00	Becas de formación	22.000			
481	OTRAS TRANSF. A FAMILIAS SIN FINES DE LUCRO		600.000		
481.09	Otras transferencias varias	470.000			
481.21	Para personal docente y no docente para formación	130.000			
483	A ORGANISMOS E INSTIT. SIN FINES DE LUCRO		100.000		
483.00	A la Fundación General de la Universidad	100.000			
6	INVERSIONES REALES				6.000
62	INV. NUEVA ASOCIADA AL FUNCION. OPERATIVO DE LOS SERVICIOS			6.000	
624	EQUIPOS PARA PROCESOS DE INFORMACIÓN		3.000		
624.80	Renovación de equipos informáticos	3.000			
626	FONDOS BIBLIOGRÁFICOS		3.000		
626.00	Libros	3.000			

PRESUPUESTO DE INGRESOS AÑO 2009

PROGRAMA PRESUPUESTARIO PROPIO: S - POSTGRADO

CENTRO DE COSTE: SJ05 CENTRO DE ESTUDIOS INTERNACIONALES CISNEROS

TOTAL 55.000

COD.	EXPLICACIÓN DEL INGRESO	SUBCONCEP.	CONCEPTO	ARTÍCULO	CAPÍTULO
4	TRANSFERENCIAS CORRIENTES				55.000
46	DE CORPORACIONES LOCALES			55.000	
460	DEL AYUNTAMIENTO DE ALCALÁ DE HENARES		0		
461	DE LA DIPUTACIÓN DE GUADALAJARA		25.000		
461.09	Otras subvenciones	25.000			
469	DE OTRAS CORPORACIONES LOCALES		30.000		


PRESUPUESTO DE GASTOS AÑO 2009

PROGRAMA PRESUPUESTARIO PROPIO: S - POSTGRADO

CENTRO DE COSTE: SJ05 CENTRO DE ESTUDIOS INTERNACIONALES CISNEROS

TOTAL 46.920

COD.	EXPLICACIÓN DEL GASTO	SUBCONCEP.	CONCEPTO	ARTÍCULO	CAPÍTULO
2	GASTOS CORRIENTES EN BIENES Y SERVICIOS				40.210
22	MATERIAL, SUMINISTROS Y OTROS			36.210	
220	MATERIAL DE OFICINA		5.000		
220.00	Ordinario no inventariable	5.000			
222	COMUNICACIONES		5.000		
222.00	Telefónicas	5.000			
226	GASTOS DIVERSOS		11.210		
226.01	Atenciones protocolarias y representativas	3.000			
226.09	Otros	8.210			
228	TRABAJOS REALIZADOS POR PROFESIONALES		15.000		
228.03	Trabajos técnicos y de colaboración	15.000			
23	INDEMNIZ. POR RAZÓN DE SERVICIO			4.000	
230	DIETAS		1.000		
230.00	Dietas U.A.	1.000			
231	LOCOMOCIÓN		3.000		
231.00	Locomoción U.A.	3.000			
4	TRANSFERENCIAS CORRIENTES				6.710
48	A FAMILIAS E INSTITUC. SIN FINES DE LUCRO			6.710	
480	BECAS DE FORMACIÓN		6.710		
480.00	Becas de formación	6.710			




PRESUPUESTO DE GASTOS AÑO 2009

PROGRAMA PRESUPUESTARIO PROPIO: S - POSTGRADO

CENTRO DE COSTE: SJ06 ACTIVIDADES VARIAS VICERRECTORADO

TOTAL 58.000

COD.	EXPLICACIÓN DEL GASTO	SUBCONCEP.	CONCEPTO	ARTÍCULO	CAPÍTULO
2	GASTOS CORRIENTES EN BIENES Y SERVICIOS				58.000
22	MATERIAL, SUMINISTROS Y OTROS			52.500	
224	PRIMAS DE SEGUROS		30.000		
226	GASTOS DIVERSOS		2.500		
226.01	Atenciones protocolarias y representativas	500			
226.06	Reuniones y conferencias	1.000			
226.09	Otros	1.000			
227	TRABAJOS REALIZADOS POR EMPRESAS		20.000		
227.09	Artes gráficas	20.000			
23	INDEMNIZ. POR RAZÓN DE SERVICIO			5.500	
230	DIETAS		2.500		
230.00	Dietas U.A.	2.500			
231	LOCOMOCIÓN		3.000		
231.00	Locomoción U.A.	3.000			




PRESUPUESTO DE GASTOS AÑO 2009

PROGRAMA PRESUPUESTARIO PROPIO: S - POSTGRADO

CENTRO DE COSTE: SJ07 INSTITUTO DE INVESTIGACIÓN EN CIENCIAS POLICIALES


TOTAL 18.000

COD.	EXPLICACIÓN DEL GASTO	SUBCONCEP.	CONCEPTO	ARTÍCULO	CAPÍTULO
2	GASTOS CORRIENTES EN BIENES Y SERVICIOS				18.000
22	MATERIAL, SUMINISTROS Y OTROS			18.000	
220	MATERIAL DE OFICINA		18.000		
220.00	Ordinario no inventariable	18.000			



PROGRAMA Z - GASTOS E INGRESOS GENERALES

Z000 INGRESOS GENERALES
Z010 OFICINA ECO-CAMPUS
Z020 ESCUELA DE ESCRITURA



PRESUPUESTO DE 2009

PROGRAMAS PROPIOS: Z - GASTOS E INGRESOS GENERALES

RESUMEN POR CENTROS DE COSTE

CENTRO DE COSTE	GASTOS	INGRESOS	GASTO NETO
Z - GASTOS E INGRESOS GENERALES	94.983	118.908.990	-118.814.007
Z000 INGRESOS GENERALES	0	118.904.990	-118.904.990
Z010 OFICINA ECO-CAMPUS	59.983	0	59.983
Z020 ESCUELA DE ESCRITURA	35.000	4.000	31.000


PRESUPUESTO DE INGRESOS AÑO 2009


PROGRAMA PRESUPUESTARIO PROPIO: Z - GASTOS E INGRESOS GENERALES

CENTRO DE COSTE: Z000 INGRESOS GENERALES

TOTAL **118.904.990**

COD.	EXPLICACIÓN DEL INGRESO	SUBCONCEP.	CONCEPTO	ARTÍCULO	CAPÍTULO
3	TASAS, PRECIOS PÚBLICOS Y OTROS INGRESOS				21.486.174
31	PRECIOS PÚBLICOS			21.486.174	
310	PRECIOS PÚBLICOS POR ENSEÑANZA		20.717.534		
310.00	De estudios oficiales	16.166.300			
310.02	De cursos de doctorado	855.874			
310.08	Compensación matrícula gratuita	3.695.360			
313	DERECHOS MATRÍCULA CURSOS Y SEMINARIOS		768.640		
313.19	De Estudios Propios	768.640			
4	TRANSFERENCIAS CORRIENTES				97.242.496
45	DE COMUNIDADES AUTÓNOMAS			96.626.496	
450	DE LA COMUNIDAD AUTÓNOMA DE MADRID		89.010.374		
450.00	Subvención ordinaria nominativa	88.710.374			
450.04	Aplicación del modelo de financiación C.M.	300.000			
451	DE LA C. A. DE CASTILLA - LA MANCHA		7.616.122		
451.00	Aportación gasto corriente y reposición	7.616.122			
47	DE EMPRESAS PRIVADAS			616.000	
471	DE EMPRESAS DE LA UNIVERSIDAD		616.000		
5	INGRESOS PATRIMONIALES				176.320
55	PRODUCTOS DE CONCESIONES ADMINISTRATIVAS			176.320	
550	DE LIBRERÍAS		6.700		
551	DE CAFETERÍAS		139.620		
552	DE SERVICIOS DE REPROGRAFÍA		30.000		





PRESUPUESTO DE GASTOS AÑO 2009

PROGRAMA PRESUPUESTARIO PROPIO: Z - GASTOS E INGRESOS GENERALES

CENTRO DE COSTE: Z010 OFICINA ECO-CAMPUS

TOTAL 59.983

COD.	EXPLICACIÓN DEL GASTO	SUBCONCEP.	CONCEPTO	ARTÍCULO	CAPÍTULO
2	GASTOS CORRIENTES EN BIENES Y SERVICIOS				16.563
22	MATERIAL, SUMINISTROS Y OTROS			10.563	
220	MATERIAL DE OFICINA		10.563		
220.00	Ordinario no inventariable	10.563			
23	INDEMNIZ. POR RAZÓN DE SERVICIO			6.000	
231	LOCOMOCIÓN		6.000		
231.00	Locomoción U.A.	6.000			
4	TRANSFERENCIAS CORRIENTES				43.420
48	A FAMILIAS E INSTITUC. SIN FINES DE LUCRO			43.420	
480	BECAS DE FORMACIÓN		13.420		
480.00	Becas de formación	13.420			
483	A ORGANISMOS E INSTIT. SIN FINES DE LUCRO		30.000		
483.00	A la Fundación General de la Universidad	30.000			

PRESUPUESTO DE INGRESOS AÑO 2009

PROGRAMA PRESUPUESTARIO PROPIO: Z - GASTOS E INGRESOS GENERALES

CENTRO DE COSTE: Z020 ESCUELA DE ESCRITURA

TOTAL 4.000

COD.	EXPLICACIÓN DEL INGRESO	SUBCONCEP.	CONCEPTO	ARTÍCULO	CAPÍTULO
3	TASAS, PRECIOS PÚBLICOS Y OTROS INGRESOS				4.000
39	OTROS INGRESOS			4.000	
399	OTROS		4.000		
399.00	Otros ingresos	4.000			

PRESUPUESTO DE GASTOS AÑO 2009

PROGRAMA PRESUPUESTARIO PROPIO: Z - GASTOS E INGRESOS GENERALES

CENTRO DE COSTE: Z020 ESCUELA DE ESCRITURA

TOTAL 35.000

COD.	EXPLICACIÓN DEL GASTO	SUBCONCEP.	CONCEPTO	ARTÍCULO	CAPÍTULO
2	GASTOS CORRIENTES EN BIENES Y SERVICIOS				35.000
22	MATERIAL, SUMINISTROS Y OTROS			35.000	
226	GASTOS DIVERSOS		35.000		
226.04	Nuevos programas	10.000			
226.06	Reuniones y conferencias	25.000			

