




Universidad  
de Alcalá

# Presupuesto

de la Universidad de Alcalá


**Aprobado por Consejo Social  
15 de Enero de 2007**

# 2007



## INDICE


I. Presupuesto de Gastos .....	5
II. Presupuesto de Ingresos .....	25
III. Programas Presupuestarios Propios: Visión General .....	33
IV. Programas Presupuestarios Propios: Desarrollo .....	43
A - Personal Docente .....	45
B - P.A.S. ....	53
C - Ayuda Social y Formación .....	59
D - Gastos Generales y de Administración .....	67
E - Docencia .....	95
F - Secretaría General .....	101
G - Extensión Cultural y Universitaria .....	109
H - Consejo Social .....	119
K - Relaciones Internacionales .....	125
L - Equipamiento E Infraestructura .....	139
M - Investigación .....	165
N - Biblioteca .....	201
O - Estudiantes y Promoción .....	207
P - Armonización Europea y Planificación .....	227
R - Campus de Guadalajara .....	237
S - Escuela de Postgrado .....	245
Z - Gastos e Ingresos Generales .....	265



## I.- PRESUPUESTO DE GASTOS

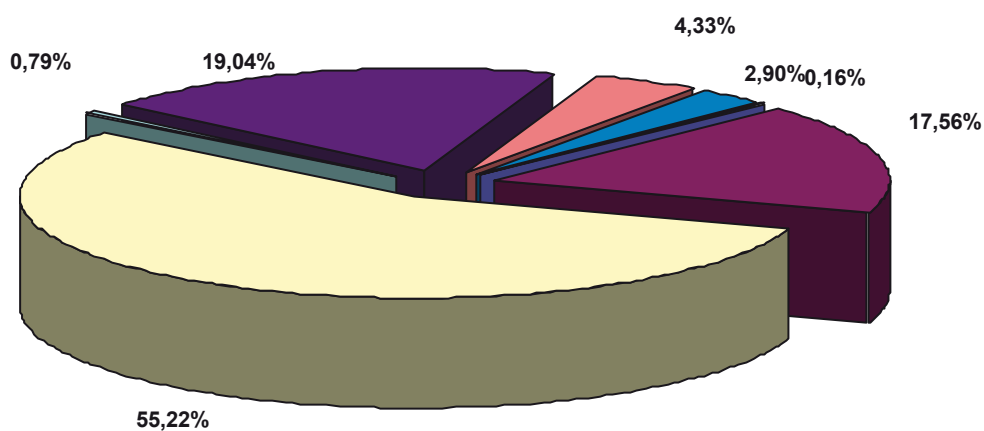
---

- 1.- RESUMEN POR CAPÍTULO
- 2.- RESUMEN GENERAL
- 3.- DESARROLLO PROGRAMAS PRESUPUESTARIOS



## PRESUPUESTO DE GASTOS 2007 RESUMEN POR CAPÍTULO

CAPÍTULO	IMPORTE	PORCENTAJE
1 GASTOS DE PERSONAL	79.939.683	55,22%
2 GASTOS CORRIENTES EN BIENES Y SERVICIOS	25.426.601	17,56%
3 GASTOS FINANCIEROS	1.137.500	0,79%
4 TRANSFERENCIAS CORRIENTES	4.197.001	2,90%
6 INVERSIONES REALES	27.556.154	19,04%
8 ACTIVOS FINANCIEROS	235.477	0,16%
9 PASIVOS FINANCIEROS	6.271.669	4,33%
<b>TOTAL GASTOS</b>	<b>144.764.085</b>	<b>100,00%</b>



<span style="color: blue;">■</span> ACTIVOS FINANCIEROS	<span style="color: purple;">■</span> GASTOS CORRIENTES EN BIENES Y SERVICIOS
<span style="color: yellow;">■</span> GASTOS DE PERSONAL	<span style="color: cyan;">■</span> GASTOS FINANCIEROS
<span style="color: darkblue;">■</span> INVERSIONES REALES	<span style="color: red;">■</span> PASIVOS FINANCIEROS
<span style="color: teal;">■</span> TRANSFERENCIAS CORRIENTES	

**PRESUPUESTO DE GASTOS AÑO 2007**
**RESUMEN GENERAL**

					TOTAL	144.764.085
COD.	EXPLICACIÓN DEL GASTO	SUBCONCEP.	CONCEPTO	ARTÍCULO	CAPÍTULO	
<b>1</b>	<b>GASTOS DE PERSONAL</b>					<b>79.939.683</b>
<b>12</b>	<b>FUNCIONARIOS</b>				<b>45.847.397</b>	
120	RETRIBUCIONES BÁSICAS		20.534.374			
120.00	Sueldos	16.870.940				
120.05	Trienios	3.663.434				
121	RETRIBUCIONES COMPLEMENTARIAS		25.313.023			
121.00	Complemento de destino	11.688.155				
121.01	Complemento específico general	8.992.105				
121.03	Complemento específico por cargos académicos	781.257				
121.04	Complemento mejora Servicios Públicos	3.808.313				
121.09	Otros complementos	43.193				
<b>13</b>	<b>LABORALES</b>				<b>15.338.392</b>	
130	PERSONAL FIJO		12.306.106			
130.00	Sueldos	10.973.050				
130.01	Trienios	326.371				
130.02	Antigüedad consolidada	253.110				
130.03	Complemento jefatura	76.032				
130.04	Complemento jornada	254.140				
130.05	Complemento personal no absorbible	87.140				
130.06	Complemento Direccion fuera de convenio	49.276				
130.07	Complemento AD Personam	3.429				
130.08	Complemento específico por méritos docentes	49.943				
130.09	Otras retribuciones	80.757				
130.11	Complemento Objetivos	23.444				
130.12	Complemento específico por Cargos Académicos	4.940				
130.13	Pagas compensatorias convenio	124.474				
131	PERSONAL EVENTUAL		3.032.286			
131.00	Sueldos	2.732.374				
131.01	Trienios	47.048				
131.03	Complemento jefatura	4.252				
131.04	Complemento jornada	83.389				
131.05	Indegnizacion fin contrato	32.556				
131.07	Complemento objetivos	5.623				
131.08	Pagas compensatorias convenios	124.474				
131.09	Otras retribuciones	2.570				
<b>14</b>	<b>CONTRATADO ADMINISTRATIVO</b>				<b>1.051.817</b>	
140	RETRIBUCIONES BÁSICAS		587.662			
140.00	Sueldos	587.662				
141	RETRIBUCIONES COMPLEMENTARIAS		464.155			
141.00	Complemento de destino	458.589				
141.03	Complemento Especifico por Cargos Docentes	5.566				
<b>15</b>	<b>INCENTIVOS AL RENDIMIENTO</b>				<b>3.500.162</b>	
150	PRODUCTIVIDAD		3.447.172			
150.00	Productividad personal docente	1.568.809				
150.02	Productividad P.A.S. fija	1.105.793				
150.03	Productividad P.A.S. variable	36.120				



## PRESUPUESTO DE GASTOS AÑO 2007

## RESUMEN GENERAL

					TOTAL	144.764.085
COD.	EXPLICACIÓN DEL GASTO	SUBCONCEP.	CONCEPTO	ARTÍCULO	CAPÍTULO	
150.04	Productividad Personal Docente Sanitario	736.450				
151	GRATIFICACIONES		52.990			
151.00	PAS funcionario	9.368				
151.01	PAS laboral	3.907				
151.02	Horas extras PAS laboral	39.715				
<b>16</b>	<b>CUOTAS, PRESTACIONES Y GASTOS SOCIALES A CARGO DEL EMPLEADOR</b>				<b>10.357.197</b>	
160	CUOTAS SOCIALES		9.670.852			
160.00	Seguridad Social personal funcionario	4.103.044				
160.01	Seguridad Social personal laboral	1.868.624				
160.02	Seguridad Social personal eventual	3.699.184				
162	GASTOS SOCIALES DEL PERSONAL		686.345			
162.00	Formación y perfeccionamiento del personal	127.347				
162.01	Ayuda social	418.200				
162.03	Indemnización, jubilación por invalidez o muerte	140.798				
<b>18</b>	<b>AJUSTES TÉCNICOS DE PLANTILLA</b>				<b>3.844.718</b>	
180	AJUSTES TÉCNICOS DE PLANTILLAS		3.844.718			
180.11	Transformaciones Ayudantes	34.517				
180.12	Habilitaciones pendientes	69.034				
180.14	Transformaciones TEU doctores	246.552				
180.16	Sabáticos	98.621				
180.17	Becas José Castillejos	197.242				
180.25	Complemento retributivo de la C.M.	3.198.752				
<b>2</b>	<b>GASTOS CORRIENTES EN BIENES Y SERVICIOS</b>					<b>25.426.601</b>
<b>20</b>	<b>ARRENDAMIENTOS</b>				<b>445.445</b>	
202	ARRENDAMIENTO DE EDIFICIOS Y OTRAS CONSTRUCCIONES		298.755			
203	ARRENDAM. MAQUINARIA, INSTALACIONES Y UTILLAJE		146.690			
<b>21</b>	<b>REPARACIÓN, MANT. Y CONSERVACIÓN</b>				<b>3.038.651</b>	
210	INFRAEST. Y BIENES NATURALES		1.235.300			
212	EDIFICIOS Y OTRAS CONSTRUCCIONES		400.000			
213	MAQUINARIA, INSTALACIONES Y UTILLAJE		551.460			
214	ELEMENTOS DE TRANSPORTE		1.500			
216	EQUIPOS PROCESOS DE INFORMACIÓN		841.391			
216.00	Equipos informáticos	172.039				
216.02	Mantenimiento grandes aplicaciones	669.352				
217	INSTALACIONES TÉCNICAS		9.000			
<b>22</b>	<b>MATERIAL, SUMINISTROS Y OTROS</b>				<b>19.296.551</b>	
220	MATERIAL DE OFICINA		823.154			
220.00	Ordinario no inventariable	365.712				
220.01	Prensa, revistas, libros y otras publicaciones	70.442				
220.02	Material informático no inventariable	85.817				
220.03	Fotocopias	283.050				
220.09	Otro material no inventariable	18.133				
221	SUMINISTROS		3.994.156			
221.00	Energía eléctrica	2.544.824				

**PRESUPUESTO DE GASTOS AÑO 2007**
**RESUMEN GENERAL**
**TOTAL**      **144.764.085**

COD.	EXPLICACIÓN DEL GASTO	SUBCONCEP.	CONCEPTO	ARTÍCULO	CAPÍTULO
221.01	Agua	367.882			
221.02	Gas	670.890			
221.03	Combustibles	105.737			
221.04	Vestuario	153.673			
221.06	Material deportivo	31.000			
221.07	Material para mantenimiento de edificios	83.150			
221.08	Reparaciones	6.000			
221.09	Otros suministros	31.000			
222	COMUNICACIONES		1.633.257		
222.00	Telefónicas	1.252.600			
222.01	Postales	359.839			
222.02	Telegráficas	6.990			
222.05	Mensajería	13.828			
223	TRANSPORTES		17.000		
224	PRIMAS DE SEGUROS		231.700		
225	TRIBUTOS		5.882		
226	GASTOS DIVERSOS		3.022.231		
226.00	Cánones	13.056			
226.01	Atenciones protocolarias y representativas	265.506			
226.02	Publicidad y propaganda	970.922			
226.04	Nuevos programas	22.034			
226.05	Culturales	192.200			
226.06	Reuniones y conferencias	173.420			
226.07	Suscripciones y cuotas profesionales	15.600			
226.08	Servicios bancarios	290.000			
226.09	Otros	310.293			
226.12	Prácticas de Campo	61.200			
226.20	Contrato - Programa con Titulaciones	264.000			
226.21	Montaje de exposiciones	24.000			
226.22	Consorcio Madroño	190.000			
226.23	Programa de evaluación y certificación	120.000			
226.28	Imprenta y publicaciones institucionales	55.000			
226.29	Atenciones protocolarias Institucionales	55.000			
227	TRABAJOS REALIZADOS POR EMPRESAS		8.598.366		
227.00	Limpieza y aseo	5.069.189			
227.01	Seguridad	1.142.475			
227.02	Transportes	90.361			
227.03	Servicios de mudanzas y custodia	325.602			
227.05	Servicios contratados de mensajería interna	204.576			
227.06	Estudios y trabajos técnicos	481.668			
227.07	Servicio de Acceso al Documento	12.000			
227.09	Artes gráficas	294.507			
227.11	Gestión de instalaciones deportivas	293.328			
227.12	Servicios de transporte, alojamiento, manutención y otros	398.000			
227.14	Retirada y eliminación de residuos	88.400			

## PRESUPUESTO DE GASTOS AÑO 2007

## RESUMEN GENERAL

TOTAL 144.764.085

COD.	EXPLICACIÓN DEL GASTO	SUBCONCEP.	CONCEPTO	ARTÍCULO	CAPÍTULO
227.18	Programa de reducción de costes de energía eléctrica	30.000			
227.25	Catálogo exposición Colección Llopis	8.160			
227.26	Catálogo exposición Colección González Robles	8.160			
227.27	Catálogo exposición de extensión cultural	8.160			
227.28	Análisis clínicos	33.780			
227.99	Otros	110.000			
228	TRABAJOS REALIZADOS POR PROFESIONALES		604.805		
228.00	Asesoría jurídica	45.768			
228.01	Técnicos deportivos	69.226			
228.02	Docencia	207.941			
228.03	Trabajos técnicos y de colaboración	152.370			
228.05	Jurídico - Contencioso	29.500			
228.07	Trabajos técnicos Aula Virtual	100.000			
229	NUEVOS PROGRAMAS		366.000		
229.00	Plan de formación del profesorado	100.000			
229.01	Plan de inglés del profesorado	150.000			
229.02	Planes Piloto de créditos ETCS	60.000			
229.03	Evaluación de la adaptación titulaciones al EES	50.000			
229.04	Traducciones de artículos científicos	6.000			
<b>23</b>	<b>INDEMNIZ. POR RAZÓN DE SERVICIO</b>			1.029.044	
230	DIETAS		180.494		
230.00	Dietas U.A.	146.494			
230.03	Tribunales tesis doctorales	31.000			
230.04	Tribunales de Selectividad	3.000			
231	LOCOMOCIÓN		219.670		
231.00	Locomoción U.A.	218.670			
231.04	Tribunales de Selectividad	1.000			
233	OTRAS INDEMNIZACIONES		328.880		
233.02	Tribunales P.A.S.	30.000			
233.04	Tribunales Selectividad	230.000			
233.05	Tribunales pruebas mayores de 25 años	7.500			
233.06	Reuniones del Consejo Social	60.480			
233.09	Otras indemnizaciones	900			
239	NUEVOS PROGRAMAS		300.000		
239.00	Plan de movilidad del profesorado	300.000			
<b>24</b>	<b>GASTOS DE DOCENCIA</b>			1.616.910	
249	GASTOS DE DOCENCIA		1.616.910		
249.00	Gastos de docencia de departamentos	759.742			
249.01	Atenciones protocolarias y representativas de departamentos	189.935			
249.02	Indemnizaciones por razón de servicio de departamentos	316.559			
249.10	Gastos de docencia de decanatos	124.337			
249.11	Atenciones protocolarias y representativas de decanatos	124.337			
249.20	Prácticum	90.000			
249.30	Otros gastos	12.000			

**PRESUPUESTO DE GASTOS AÑO 2007**
**RESUMEN GENERAL**

					TOTAL	144.764.085
COD.	EXPLICACIÓN DEL GASTO	SUBCONCEP.	CONCEPTO	ARTÍCULO	CAPÍTULO	
<b>3</b>	<b>GASTOS FINANCIEROS</b>					1.137.500
<b>31</b>	<b>PRÉSTAMOS DEL INTERIOR</b>			1.137.500		
310	INTERESES FINANCIEROS		1.137.500			
<b>4</b>	<b>TRANSFERENCIAS CORRIENTES</b>					4.197.001
<b>48</b>	<b>A FAMILIAS E INSTITUC. SIN FINES DE LUCRO</b>			3.437.374		
480	BECAS DE FORMACIÓN		879.020			
480.00	Becas de formación	873.700				
480.01	Beca Fundación Presidente Allende	1.000				
480.02	Becas Alcine	4.320				
481	OTRAS TRANSF. A FAMILIAS SIN FINES DE LUCRO		977.582			
481.02	Para bolsas de viaje a lectores	56.250				
481.03	Para bolsas de viaje y asistencia a congresos	20.000				
481.04	Para becarios de programas eurocomunitarios	462.000				
481.05	Becarios programas iberoamericanos	6.000				
481.06	Ayudas para estudiantes (Residencias CRUSA)	33.200				
481.07	A familiares de víctimas del terrorismo	500				
481.09	Otras transferencias varias	61.000				
481.11	Subvención Convenio RENFE	78.132				
481.13	Programa Becas Fundación Carolina	6.000				
481.14	Estudios Económicos, Financieros y de Jubilación	60.000				
481.16	Becas Miguel de Cervantes	150.000				
481.17	Programa de becas Universidad de California	27.500				
481.19	Becas "Cardenal Cisneros" del Consejo Social	17.000				
483	A ORGANISMOS E INSTIT. SIN FINES DE LUCRO		1.580.772			
483.00	A la Fundación General de la Universidad	692.240				
483.04	A las secciones sindicales	10.400				
483.05	A asociaciones de alumnos	11.000				
483.06	A los Órganos de Representación	10.400				
483.08	A Juventudes Musicales	1.000				
483.09	A otros organismos e instituciones	172.456				
483.17	A la Fundación Colegio del Rey	6.130				
483.23	Premios a la transferencia de conocimientos	36.000				
483.24	Subvención General a la Fundación General de la UA	541.146				
483.26	Plan de internacionalización	100.000				
<b>49</b>	<b>AL EXTERIOR</b>			759.627		
490	CONVENIOS DE COOPERACIÓN		759.627			
490.00	Programa de Cooperación con Nicaragua	154.760				
490.01	Convenio AECI	8.000				
490.02	Cátedra UNESCO de Educación Superior	5.000				
490.03	Cátedra UNESCO de Estudios Afroibericoamericanos	5.000				
490.04	Programa doctorado UASD (Rep. Dominicana)	49.050				
490.05	Programa ALBAN	6.000				
490.06	Convenio Estación Biológica GAIA-BRIBRI (Costa Rica)	5.000				
490.07	Programa con Ecuador	11.400				
490.08	Programa con República Dominicana	477.417				
490.09	Programa con Cuba	5.000				

## PRESUPUESTO DE GASTOS AÑO 2007

## RESUMEN GENERAL

					TOTAL	144.764.085
COD.	EXPLICACIÓN DEL GASTO	SUBCONCEP.	CONCEPTO	ARTÍCULO	CAPÍTULO	
490.10	Programa con Bucaramanga (Colombia)	8.000				
490.20	Otros programas de cooperación	25.000				
<b>6</b>	<b>INVERSIONES REALES</b>					<b>27.556.154</b>
<b>62</b>	<b>INV. NUEVA ASOCIADA AL FUNCION. OPERATIVO DE LOS SERVICIOS</b>				<b>12.811.371</b>	
620	INVERSIONES NUEVAS ASOCIADAS AL FUNCIONAMIENTO OPERATIVO DE EDIFICIOS		9.448.000			
620.00	Escuela Politécnica	200.000				
620.04	Edificio de Farmacia	300.000				
620.10	Equipos técnicos	482.259				
620.12	Colegio Basilio	987.741				
620.18	Facultad de Medicina	500.000				
620.22	Jardín botánico	1.518.000				
620.47	San Bernardino	1.600.000				
620.56	Edificio Polivalente	2.240.000				
620.58	Departamento de Zoología	735.000				
620.60	Instituto Medicina Molecular Príncipe de Asturias (IMMPA)	120.000				
620.61	Instalaciones deportivas	150.000				
620.62	Almacén de gases	450.000				
620.99	R.M.S.	165.000				
621	MAQUINARIA, INSTALACIONES Y UTILLAJE		160.000			
621.00	De administración y servicios	60.000				
621.02	Instalaciones técnicas	100.000				
623	MOBILIARIO Y ENSERES		779.670			
623.00	Equipamiento administrativo y docente	3.000				
623.99	Equipamiento administrativo y docente	776.670				
624	EQUIPOS PARA PROCESOS DE INFORMACIÓN		1.148.380			
624.00	Equipos y programas informáticos	13.400				
624.02	Nuevas funcionalidades programas corporativas	100.000				
624.10	Comunicaciones	200.000				
624.13	Comunicaciones. Elementos de seguridad	100.000				
624.21	Sistemas. Reposición servidores	100.000				
624.23	Equipamiento audiovisual	100.000				
624.24	Plan de seguridad y remodelación	150.000				
624.80	Renovación de equipos informáticos	384.980				
626	FONDOS BIBLIOGRÁFICOS		1.275.321			
626.00	Libros	100.610				
626.01	Manuales	66.111				
626.02	Publicaciones periódicas	830.298				
626.03	Recursos electrónicos	278.302				
<b>64</b>	<b>GASTOS EN INVESTIGACIÓN Y DESARROLLO</b>				<b>14.744.783</b>	
640	GASTOS DE PERSONAL EN I+D		2.358.399			
640.03	Personal investigador contratado por convenio (Ramón y Cajal)	758.897				
640.05	Personal contratado Juan de la Cierva	192.000				

**PRESUPUESTO DE GASTOS AÑO 2007**
**RESUMEN GENERAL**
**TOTAL**      **144.764.085**

COD.	EXPLICACIÓN DEL GASTO	SUBCONCEP.	CONCEPTO	ARTÍCULO	CAPÍTULO
640.06	Personal contratado PIF (MEC)	925.402			
640.07	Personal investigador de apoyo C.M.	228.000			
640.08	Personal contrato FINNOVA	80.000			
640.09	Personal contratado PIF C.M.	77.000			
640.10	Personal contratado C. Castilla-La Mancha	78.900			
640.11	Personal contratado. Jóvenes doctores extranjeros en España	18.200			
641	ARRENDAMIENTOS		650		
642	REPARACIÓN, MANTENIMIENTO Y CONSERVACIÓN		315.718		
642.01	De equipos de investigación	315.718			
643	MATERIAL, SUMINISTROS Y OTROS		357.657		
643.00	Material de oficina	9.172			
643.03	Fotocopias	2.154			
643.04	Material fungible de laboratorio	142.900			
643.06	Comunicaciones	3.572			
643.07	Reuniones y conferencias	80.000			
643.13	Gastos diversos	119.859			
645	TRANSFERENCIAS CORRIENTES		1.479.228		
645.00	Ayuda institucional becarios	47.941			
645.02	Becarios de investigación de la Univ. de Alcalá	244.160			
645.03	Becarios de investigación de la C.A.M.	91.056			
645.04	Becarios de investigación del Ayuntamiento de Alcalá	15.248			
645.05	Becarios de investigación de la C. A. Castilla-La Mancha	28.000			
645.07	Estancias de becarios FPU MEC en el extranjero	244.998			
645.08	Estancias de becarios FPI MEC en el extranjero	28.454			
645.09	Bolsas de viaje	70.000			
645.10	Sabáticos	9.700			
645.15	Seguro de becarios	12.000			
645.20	A la Fundación General de la Universidad	176.821			
645.22	Becas de iniciación	16.200			
645.23	Premios "Jóvenes Investigadores"	7.500			
645.25	Becas Servicio de Gestión de la Investigación	26.950			
645.26	Cofinanciación a contratos de personal técnico de apoyo	35.000			
645.27	Cofinanciación costes sociales para contratos laborales proyectos oficiales	187.000			
645.28	Becas de Apoyo a la Investigación	15.000			
645.29	Becas FPU del MEC	223.200			
646	INVERSIONES REALES		130.798		
646.01	Aparataje científico	130.798			
649	GASTOS ASOCIADOS AL DESARROLLO DE LA INVESTIGACIÓN		10.102.333		
649.00	Gastos asociados al desarrollo de la investigación	6.953.843			
649.02	Gastos diversos	48.080			
649.03	Financiación Proyectos Puente	50.000			
649.04	Ayuda general a la investigación	206.000			
649.05	Ayudas para la preparación de proyectos europeos	10.000			

## PRESUPUESTO DE GASTOS AÑO 2007

## RESUMEN GENERAL

TOTAL 144.764.085

COD.	EXPLICACIÓN DEL GASTO	SUBCONCEP.	CONCEPTO	ARTÍCULO	CAPÍTULO
649.10	Producción científica y memorias de investigación	283.408			
649.11	Subvención IVA de proyectos europeos	7.000			
649.12	Ayuda a la innovación	30.240			
649.60	Creación y consolidación grupos de investigación	600.000			
649.61	Inrestrucutra y calidad red de laboatorios	1.182.657			
649.62	Promoción empresarial	127.733			
649.63	Ciencia en la sociedad	232.032			
649.64	Círculos de innovación	116.660			
649.65	Oficina de coordinación de infraestructuras	240.000			
<b>8</b>	<b>ACTIVOS FINANCIEROS</b>				<b>235.477</b>
<b>83</b>	<b>CONCESIÓN PRESTAMOS FUERA SECTOR PÚBLICO</b>			<b>235.477</b>	
830	PRÉSTAMOS A CORTO PLAZO AL PERSONAL		235.477		
<b>9</b>	<b>PASIVOS FINANCIEROS</b>				<b>6.271.669</b>
<b>91</b>	<b>AMORTIZACIÓN PRÉSTAMOS DEL INTERIOR</b>			<b>6.271.669</b>	
913	A LARGO PLAZO EN ENTES FUERA DEL SECT. PÚB.		6.271.669		
913.00	Al Santander Central Hispano	5.949.269			
913.01	Deuda por expropiaciones	322.400			

**PRESUPUESTO DE GASTOS AÑO 2007**
**RESUMEN DEL PROGRAMA 422D "ENSEÑANZAS UNIVERSITARIAS"**

					TOTAL	130.019.302
COD.	EXPLICACIÓN DEL GASTO	SUBCONCEP.	CONCEPTO	ARTÍCULO	CAPÍTULO	
<b>1</b>	<b>GASTOS DE PERSONAL</b>					<b>79.939.683</b>
<b>12</b>	<b>FUNCIONARIOS</b>				<b>45.847.397</b>	
120	RETRIBUCIONES BÁSICAS		20.534.374			
120.00	Sueldos	16.870.940				
120.05	Trienios	3.663.434				
121	RETRIBUCIONES COMPLEMENTARIAS		25.313.023			
121.00	Complemento de destino	11.688.155				
121.01	Complemento específico general	8.992.105				
121.03	Complemento específico por cargos académicos	781.257				
121.04	Complemento mejora Servicios Públicos	3.808.313				
121.09	Otros complementos	43.193				
<b>13</b>	<b>LABORALES</b>				<b>15.338.392</b>	
130	PERSONAL FIJO		12.306.106			
130.00	Sueldos	10.973.050				
130.01	Trienios	326.371				
130.02	Antigüedad consolidada	253.110				
130.03	Complemento jefatura	76.032				
130.04	Complemento jornada	254.140				
130.05	Complemento personal no absorbible	87.140				
130.06	Complemento Direccion fuera de convenio	49.276				
130.07	Complemento AD Personam	3.429				
130.08	Complemento específico por méritos docentes	49.943				
130.09	Otras retribuciones	80.757				
130.11	Complemento Objetivos	23.444				
130.12	Complemento específico por Cargos Académicos	4.940				
130.13	Pagas compensatorias convenio	124.474				
131	PERSONAL EVENTUAL		3.032.286			
131.00	Sueldos	2.732.374				
131.01	Trienios	47.048				
131.03	Complemento jefatura	4.252				
131.04	Complemento jornada	83.389				
131.05	Indegnizacion fin contrato	32.556				
131.07	Complemento objetivos	5.623				
131.08	Pagas compensatorias convenios	124.474				
131.09	Otras retribuciones	2.570				
<b>14</b>	<b>CONTRATADO ADMINISTRATIVO</b>				<b>1.051.817</b>	
140	RETRIBUCIONES BÁSICAS		587.662			
140.00	Sueldos	587.662				
141	RETRIBUCIONES COMPLEMENTARIAS		464.155			
141.00	Complemento de destino	458.589				
141.03	Complemento Especifico por Cargos Docentes	5.566				
<b>15</b>	<b>INCENTIVOS AL RENDIMIENTO</b>				<b>3.500.162</b>	
150	PRODUCTIVIDAD		3.447.172			
150.00	Productividad personal docente	1.568.809				
150.02	Productividad P.A.S. fija	1.105.793				
150.03	Productividad P.A.S. variable	36.120				



## PRESUPUESTO DE GASTOS AÑO 2007

## RESUMEN DEL PROGRAMA 422D "ENSEÑANZAS UNIVERSITARIAS"

					TOTAL	130.019.302
COD.	EXPLICACIÓN DEL GASTO	SUBCONCEP.	CONCEPTO	ARTÍCULO	CAPÍTULO	
150.04	Productividad Personal Docente Sanitario	736.450				
151	GRATIFICACIONES		52.990			
151.00	PAS funcionario	9.368				
151.01	PAS laboral	3.907				
151.02	Horas extras PAS laboral	39.715				
<b>16</b>	<b>CUOTAS, PRESTACIONES Y GASTOS SOCIALES A CARGO DEL EMPLEADOR</b>				<b>10.357.197</b>	
160	CUOTAS SOCIALES		9.670.852			
160.00	Seguridad Social personal funcionario	4.103.044				
160.01	Seguridad Social personal laboral	1.868.624				
160.02	Seguridad Social personal eventual	3.699.184				
162	GASTOS SOCIALES DEL PERSONAL		686.345			
162.00	Formación y perfeccionamiento del personal	127.347				
162.01	Ayuda social	418.200				
162.03	Indemnización, jubilación por invalidez o muerte	140.798				
<b>18</b>	<b>AJUSTES TÉCNICOS DE PLANTILLA</b>				<b>3.844.718</b>	
180	AJUSTES TÉCNICOS DE PLANTILLAS		3.844.718			
180.11	Transformaciones Ayudantes	34.517				
180.12	Habilitaciones pendientes	69.034				
180.14	Transformaciones TEU doctores	246.552				
180.16	Sabáticos	98.621				
180.17	Becas José Castillejos	197.242				
180.25	Complemento retributivo de la C.M.	3.198.752				
<b>2</b>	<b>GASTOS CORRIENTES EN BIENES Y SERVICIOS</b>					<b>25.426.601</b>
<b>20</b>	<b>ARRENDAMIENTOS</b>				<b>445.445</b>	
202	ARRENDAMIENTO DE EDIFICIOS Y OTRAS CONSTRUCCIONES		298.755			
203	ARRENDAM. MAQUINARIA, INSTALACIONES Y UTILLAJE		146.690			
<b>21</b>	<b>REPARACIÓN, MANT. Y CONSERVACIÓN</b>				<b>3.038.651</b>	
210	INFRAEST. Y BIENES NATURALES		1.235.300			
212	EDIFICIOS Y OTRAS CONSTRUCCIONES		400.000			
213	MAQUINARIA, INSTALACIONES Y UTILLAJE		551.460			
214	ELEMENTOS DE TRANSPORTE		1.500			
216	EQUIPOS PROCESOS DE INFORMACIÓN		841.391			
216.00	Equipos informáticos	172.039				
216.02	Mantenimiento grandes aplicaciones	669.352				
217	INSTALACIONES TÉCNICAS		9.000			
<b>22</b>	<b>MATERIAL, SUMINISTROS Y OTROS</b>				<b>19.296.551</b>	
220	MATERIAL DE OFICINA		823.154			
220.00	Ordinario no inventariable	365.712				
220.01	Prensa, revistas, libros y otras publicaciones	70.442				
220.02	Material informático no inventariable	85.817				
220.03	Fotocopias	283.050				
220.09	Otro material no inventariable	18.133				
221	SUMINISTROS		3.994.156			
221.00	Energía eléctrica	2.544.824				

**PRESUPUESTO DE GASTOS AÑO 2007**
**RESUMEN DEL PROGRAMA 422D "ENSEÑANZAS UNIVERSITARIAS"**
**TOTAL**      **130.019.302**

COD.	EXPLICACIÓN DEL GASTO	SUBCONCEP.	CONCEPTO	ARTÍCULO	CAPÍTULO
221.01	Agua	367.882			
221.02	Gas	670.890			
221.03	Combustibles	105.737			
221.04	Vestuario	153.673			
221.06	Material deportivo	31.000			
221.07	Material para mantenimiento de edificios	83.150			
221.08	Reparaciones	6.000			
221.09	Otros suministros	31.000			
222	COMUNICACIONES		1.633.257		
222.00	Telefónicas	1.252.600			
222.01	Postales	359.839			
222.02	Telegráficas	6.990			
222.05	Mensajería	13.828			
223	TRANSPORTES		17.000		
224	PRIMAS DE SEGUROS		231.700		
225	TRIBUTOS		5.882		
226	GASTOS DIVERSOS		3.022.231		
226.00	Cánones	13.056			
226.01	Atenciones protocolarias y representativas	265.506			
226.02	Publicidad y propaganda	970.922			
226.04	Nuevos programas	22.034			
226.05	Culturales	192.200			
226.06	Reuniones y conferencias	173.420			
226.07	Suscripciones y cuotas profesionales	15.600			
226.08	Servicios bancarios	290.000			
226.09	Otros	310.293			
226.12	Prácticas de Campo	61.200			
226.20	Contrato - Programa con Titulaciones	264.000			
226.21	Montaje de exposiciones	24.000			
226.22	Consorcio Madroño	190.000			
226.23	Programa de evaluación y certificación	120.000			
226.28	Imprenta y publicaciones institucionales	55.000			
226.29	Atenciones protocolarias Institucionales	55.000			
227	TRABAJOS REALIZADOS POR EMPRESAS		8.598.366		
227.00	Limpieza y aseo	5.069.189			
227.01	Seguridad	1.142.475			
227.02	Transportes	90.361			
227.03	Servicios de mudanzas y custodia	325.602			
227.05	Servicios contratados de mensajería interna	204.576			
227.06	Estudios y trabajos técnicos	481.668			
227.07	Servicio de Acceso al Documento	12.000			
227.09	Artes gráficas	294.507			
227.11	Gestión de instalaciones deportivas	293.328			
227.12	Servicios de transporte, alojamiento, manutención y otros	398.000			
227.14	Retirada y eliminación de residuos	88.400			

## PRESUPUESTO DE GASTOS AÑO 2007

## RESUMEN DEL PROGRAMA 422D "ENSEÑANZAS UNIVERSITARIAS"

TOTAL 130.019.302

COD.	EXPLICACIÓN DEL GASTO	SUBCONCEP.	CONCEPTO	ARTÍCULO	CAPÍTULO
227.18	Programa de reducción de costes de energía eléctrica	30.000			
227.25	Catálogo exposición Colección Llopis	8.160			
227.26	Catálogo exposición Colección González Robles	8.160			
227.27	Catálogo exposición de extensión cultural	8.160			
227.28	Análisis clínicos	33.780			
227.99	Otros	110.000			
228	TRABAJOS REALIZADOS POR PROFESIONALES		604.805		
228.00	Asesoría jurídica	45.768			
228.01	Técnicos deportivos	69.226			
228.02	Docencia	207.941			
228.03	Trabajos técnicos y de colaboración	152.370			
228.05	Jurídico - Contencioso	29.500			
228.07	Trabajos técnicos Aula Virtual	100.000			
229	NUEVOS PROGRAMAS		366.000		
229.00	Plan de formación del profesorado	100.000			
229.01	Plan de inglés del profesorado	150.000			
229.02	Planes Piloto de créditos ETCS	60.000			
229.03	Evaluación de la adaptación titulaciones al EES	50.000			
229.04	Traducciones de artículos científicos	6.000			
<b>23</b>	<b>INDEMNIZ. POR RAZÓN DE SERVICIO</b>			1.029.044	
230	DIETAS		180.494		
230.00	Dietas U.A.	146.494			
230.03	Tribunales tesis doctorales	31.000			
230.04	Tribunales de Selectividad	3.000			
231	LOCOMOCIÓN		219.670		
231.00	Locomoción U.A.	218.670			
231.04	Tribunales de Selectividad	1.000			
233	OTRAS INDEMNIZACIONES		328.880		
233.02	Tribunales P.A.S.	30.000			
233.04	Tribunales Selectividad	230.000			
233.05	Tribunales pruebas mayores de 25 años	7.500			
233.06	Reuniones del Consejo Social	60.480			
233.09	Otras indemnizaciones	900			
239	NUEVOS PROGRAMAS		300.000		
239.00	Plan de movilidad del profesorado	300.000			
<b>24</b>	<b>GASTOS DE DOCENCIA</b>			1.616.910	
249	GASTOS DE DOCENCIA		1.616.910		
249.00	Gastos de docencia de departamentos	759.742			
249.01	Atenciones protocolarias y representativas de departamentos	189.935			
249.02	Indemnizaciones por razón de servicio de departamentos	316.559			
249.10	Gastos de docencia de decanatos	124.337			
249.11	Atenciones protocolarias y representativas de decanatos	124.337			
249.20	Prácticum	90.000			
249.30	Otros gastos	12.000			

**PRESUPUESTO DE GASTOS AÑO 2007**
**RESUMEN DEL PROGRAMA 422D "ENSEÑANZAS UNIVERSITARIAS"**

					TOTAL	130.019.302
COD.	EXPLICACIÓN DEL GASTO	SUBCONCEP.	CONCEPTO	ARTÍCULO	CAPÍTULO	
<b>3</b>	<b>GASTOS FINANCIEROS</b>					1.137.500
<b>31</b>	<b>PRÉSTAMOS DEL INTERIOR</b>			1.137.500		
310	INTERESES FINANCIEROS		1.137.500			
<b>4</b>	<b>TRANSFERENCIAS CORRIENTES</b>					4.197.001
<b>48</b>	<b>A FAMILIAS E INSTITUC. SIN FINES DE LUCRO</b>			3.437.374		
480	BECAS DE FORMACIÓN		879.020			
480.00	Becas de formación	873.700				
480.01	Beca Fundación Presidente Allende	1.000				
480.02	Becas Alcine	4.320				
481	OTRAS TRANSF. A FAMILIAS SIN FINES DE LUCRO		977.582			
481.02	Para bolsas de viaje a lectores	56.250				
481.03	Para bolsas de viaje y asistencia a congresos	20.000				
481.04	Para becarios de programas eurocomunitarios	462.000				
481.05	Becarios programas iberoamericanos	6.000				
481.06	Ayudas para estudiantes (Residencias CRUSA)	33.200				
481.07	A familiares de víctimas del terrorismo	500				
481.09	Otras transferencias varias	61.000				
481.11	Subvención Convenio RENFE	78.132				
481.13	Programa Becas Fundación Carolina	6.000				
481.14	Estudios Económicos, Financieros y de Jubilación	60.000				
481.16	Becas Miguel de Cervantes	150.000				
481.17	Programa de becas Universidad de California	27.500				
481.19	Becas "Cardenal Cisneros" del Consejo Social	17.000				
483	A ORGANISMOS E INSTIT. SIN FINES DE LUCRO		1.580.772			
483.00	A la Fundación General de la Universidad	692.240				
483.04	A las secciones sindicales	10.400				
483.05	A asociaciones de alumnos	11.000				
483.06	A los Órganos de Representación	10.400				
483.08	A Juventudes Musicales	1.000				
483.09	A otros organismos e instituciones	172.456				
483.17	A la Fundación Colegio del Rey	6.130				
483.23	Premios a la transferencia de conocimientos	36.000				
483.24	Subvención General a la Fundación General de la UA	541.146				
483.26	Plan de internacionalización	100.000				
<b>49</b>	<b>AL EXTERIOR</b>			759.627		
490	CONVENIOS DE COOPERACIÓN		759.627			
490.00	Programa de Cooperación con Nicaragua	154.760				
490.01	Convenio AECI	8.000				
490.02	Cátedra UNESCO de Educación Superior	5.000				
490.03	Cátedra UNESCO de Estudios Afroibericoamericanos	5.000				
490.04	Programa doctorado UASD (Rep. Dominicana)	49.050				
490.05	Programa ALBAN	6.000				
490.06	Convenio Estación Biológica GAIA-BRIBRI (Costa Rica)	5.000				
490.07	Programa con Ecuador	11.400				
490.08	Programa con República Dominicana	477.417				
490.09	Programa con Cuba	5.000				

## PRESUPUESTO DE GASTOS AÑO 2007

## RESUMEN DEL PROGRAMA 422D "ENSEÑANZAS UNIVERSITARIAS"

					TOTAL	130.019.302
COD.	EXPLICACIÓN DEL GASTO	SUBCONCEP.	CONCEPTO	ARTÍCULO	CAPÍTULO	
490.10	Programa con Bucaramanga (Colombia)	8.000				
490.20	Otros programas de cooperación	25.000				
<b>6</b>	<b>INVERSIONES REALES</b>					<b>12.811.371</b>
<b>62</b>	<b>INV. NUEVA ASOCIADA AL FUNCION. OPERATIVO DE LOS SERVICIOS</b>				<b>12.811.371</b>	
620	INVERSIONES NUEVAS ASOCIADAS AL FUNCIONAMIENTO OPERATIVO DE EDIFICIOS		9.448.000			
620.00	Escuela Politécnica	200.000				
620.04	Edificio de Farmacia	300.000				
620.10	Equipos técnicos	482.259				
620.12	Colegio Basilio	987.741				
620.18	Facultad de Medicina	500.000				
620.22	Jardín botánico	1.518.000				
620.47	San Bernardino	1.600.000				
620.56	Edificio Polivalente	2.240.000				
620.58	Departamento de Zoología	735.000				
620.60	Instituto Medicina Molecular Príncipe de Asturias (IMMPA)	120.000				
620.61	Instalaciones deportivas	150.000				
620.62	Almacén de gases	450.000				
620.99	R.M.S.	165.000				
621	MAQUINARIA, INSTALACIONES Y UTILLAJE		160.000			
621.00	De administración y servicios	60.000				
621.02	Instalaciones técnicas	100.000				
623	MOBILIARIO Y ENSERES		779.670			
623.00	Equipamiento administrativo y docente	3.000				
623.99	Equipamiento administrativo y docente	776.670				
624	EQUIPOS PARA PROCESOS DE INFORMACIÓN		1.148.380			
624.00	Equipos y programas informáticos	13.400				
624.02	Nuevas funcionalidades programas corporativas	100.000				
624.10	Comunicaciones	200.000				
624.13	Comunicaciones. Elementos de seguridad	100.000				
624.21	Sistemas. Reposición servidores	100.000				
624.23	Equipamiento audiovisual	100.000				
624.24	Plan de seguridad y remodelación	150.000				
624.80	Renovación de equipos informáticos	384.980				
626	FONDOS BIBLIOGRÁFICOS		1.275.321			
626.00	Libros	100.610				
626.01	Manuales	66.111				
626.02	Publicaciones periódicas	830.298				
626.03	Recursos electrónicos	278.302				
<b>8</b>	<b>ACTIVOS FINANCIEROS</b>					<b>235.477</b>
<b>83</b>	<b>CONCESIÓN PRESTAMOS FUERA SECTOR PÚBLICO</b>			<b>235.477</b>		
830	PRÉSTAMOS A CORTO PLAZO AL PERSONAL		235.477			
<b>9</b>	<b>PASIVOS FINANCIEROS</b>					<b>6.271.669</b>
<b>91</b>	<b>AMORTIZACIÓN PRÉSTAMOS DEL INTERIOR</b>			<b>6.271.669</b>		

**PRESUPUESTO DE GASTOS AÑO 2007**

RESUMEN DEL PROGRAMA 422D "ENSEÑANZAS UNIVERSITARIAS"

**TOTAL** 130.019.302

COD.	EXPLICACIÓN DEL GASTO	SUBCONCEP.	CONCEPTO	ARTÍCULO	CAPÍTULO
913	A LARGO PLAZO EN ENTES FUERA DEL SECT. PÚBL.		6.271.669		
913.00	Al Santander Central Hispano	5.949.269			
913.01	Deuda por expropiaciones	322.400			

## PRESUPUESTO DE GASTOS AÑO 2007

## RESUMEN DEL PROGRAMA 541A "INVESTIGACIÓN"

					TOTAL	14.744.783
COD.	EXPLICACIÓN DEL GASTO	SUBCONCEP.	CONCEPTO	ARTÍCULO	CAPÍTULO	
6	INVERSIONES REALES					14.744.783
64	GASTOS EN INVESTIGACIÓN Y DESARROLLO			14.744.783		
640	GASTOS DE PERSONAL EN I+D		2.358.399			
640.03	Personal investigador contratado por convenio (Ramón y Cajal)	758.897				
640.05	Personal contratado Juan de la Cierva	192.000				
640.06	Personal contratado PIF (MEC)	925.402				
640.07	Personal investigador de apoyo C.M.	228.000				
640.08	Personal contrato FINNOVA	80.000				
640.09	Personal contratado PIF C.M.	77.000				
640.10	Personal contratado C. Castilla-La Mancha	78.900				
640.11	Personal contratado. Jóvenes doctores extranjeros en España	18.200				
641	ARRENDAMIENTOS		650			
642	REPARACIÓN, MANTENIMIENTO Y CONSERVACIÓN		315.718			
642.01	De equipos de investigación	315.718				
643	MATERIAL, SUMINISTROS Y OTROS		357.657			
643.00	Material de oficina	9.172				
643.03	Fotocopias	2.154				
643.04	Material fungible de laboratorio	142.900				
643.06	Comunicaciones	3.572				
643.07	Reuniones y conferencias	80.000				
643.13	Gastos diversos	119.859				
645	TRANSFERENCIAS CORRIENTES		1.479.228			
645.00	Ayuda institucional becarios	47.941				
645.02	Becarios de investigación de la Univ. de Alcalá	244.160				
645.03	Becarios de investigación de la C.A.M.	91.056				
645.04	Becarios de investigación del Ayuntamiento de Alcalá	15.248				
645.05	Becarios de investigación de la C. A. Castilla-La Mancha	28.000				
645.07	Estancias de becarios FPU MEC en el extranjero	244.998				
645.08	Estancias de becarios FPI MEC en el extranjero	28.454				
645.09	Bolsas de viaje	70.000				
645.10	Sabáticos	9.700				
645.15	Seguro de becarios	12.000				
645.20	A la Fundación General de la Universidad	176.821				
645.22	Becas de iniciación	16.200				
645.23	Premios "Jóvenes Investigadores"	7.500				
645.25	Becas Servicio de Gestión de la Investigación	26.950				
645.26	Cofinanciación a contratos de personal técnico de apoyo	35.000				
645.27	Cofinanciación costes sociales para contratos laborales proyectos oficiales	187.000				
645.28	Becas de Apoyo a la Investigación	15.000				
645.29	Becas FPU del MEC	223.200				
646	INVERSIONES REALES		130.798			
646.01	Aparataje científico	130.798				

**PRESUPUESTO DE GASTOS AÑO 2007**
**RESUMEN DEL PROGRAMA 541A "INVESTIGACIÓN"**
**TOTAL**      **14.744.783**


COD.	EXPLICACIÓN DEL GASTO	SUBCONCEP.	CONCEPTO	ARTÍCULO	CAPÍTULO
649	GASTOS ASOCIADOS AL DESARROLLO DE LA INVESTIGACIÓN		10.102.333		
649.00	Gastos asociados al desarrollo de la investigación		6.953.843		
649.02	Gastos diversos		48.080		
649.03	Financiación Proyectos Puente		50.000		
649.04	Ayuda general a la investigación		206.000		
649.05	Ayudas para la preparación de proyectos europeos		10.000		
649.10	Producción científica y memorias de investigación		283.408		
649.11	Subvención IVA de proyectos europeos		7.000		
649.12	Ayuda a la innovación		30.240		
649.60	Creación y consolidación grupos de investigación		600.000		
649.61	Inrestrucutra y calidad red de laboatorios		1.182.657		
649.62	Promoción empresarial		127.733		
649.63	Ciencia en la sociedad		232.032		
649.64	Círculos de innovación		116.660		
649.65	Oficina de coordinación de infraestructuras		240.000		



## II.- PRESUPUESTO DE INGRESOS

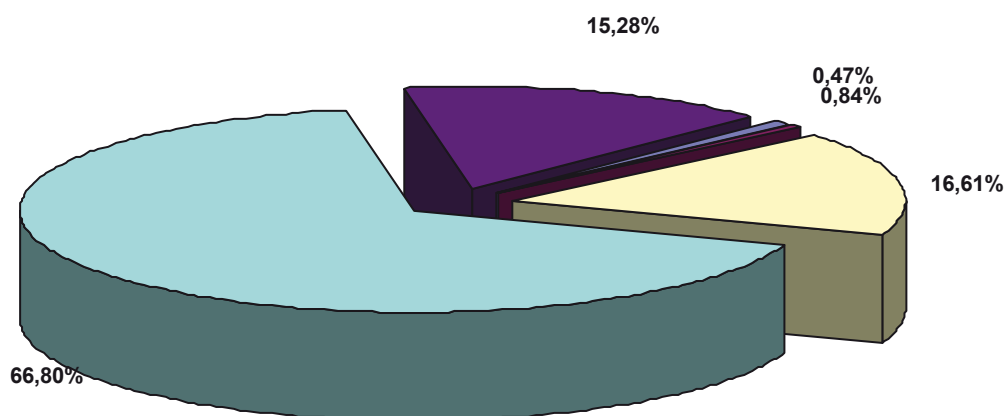
---

- 1.- RESUMEN POR CAPITULOS
- 2.- RESUMEN GENERAL



## PRESUPUESTO DE INGRESOS 2007 RESUMEN POR CAPÍTULO

CAPÍTULO	IMPORTE	PORCENTAJE
3 TASAS, PRECIOS PÚBLICOS Y OTROS INGRESOS	24.043.774	16,61%
4 TRANSFERENCIAS CORRIENTES	96.699.429	66,80%
5 INGRESOS PATRIMONIALES	677.620	0,47%
7 TRANSFERENCIAS DE CAPITAL	22.126.785	15,28%
8 ACTIVOS FINANCIEROS	1.216.477	0,84%
<b>TOTAL INGRESOS</b>	<b>144.764.085</b>	<b>100,00%</b>



<span style="color: blue;">■</span> ACTIVOS FINANCIEROS	<span style="color: darkred;">■</span> INGRESOS PATRIMONIALES
<span style="color: yellow;">■</span> TASAS, PRECIOS PÚBLICOS Y OTROS INGRESOS	<span style="color: lightblue;">■</span> TRANSFERENCIAS CORRIENTES
<span style="color: purple;">■</span> TRANSFERENCIAS DE CAPITAL	

**PRESUPUESTO DE INGRESOS AÑO 2007**
**RESUMEN GENERAL**

					TOTAL	144.764.085
COD.	EXPLICACIÓN DEL INGRESO	SUBCONCEP.	CONCEPTO	ARTÍCULO	CAPÍTULO	
<b>3</b>	<b>TASAS, PRECIOS PÚBLICOS Y OTROS INGRESOS</b>					<b>24.043.774</b>
<b>30</b>	<b>VENTA DE BIENES</b>			<b>804.214</b>		
300	VENTA DE PUBLICACIONES		154.014			
300.00	A centros y servicios universitarios	52.153				
300.01	Al exterior	101.861				
302	VENTA DE PRODUCTOS DE REPROGRAFÍA		410.000			
302.00	A centros y servicios universitarios	330.000				
302.01	Al exterior	80.000				
303	VENTA DE PRODUCTOS DE JARDINERÍA		200			
305	VENTA DE IMPRESOS Y SOBRES DE MATRÍCULA		120.000			
306	VENTA DE PRODUCTOS UNIVERSITARIOS		120.000			
306.00	A Centros y Servicios universitarios	80.000				
306.01	Al exterior	40.000				
<b>31</b>	<b>PRECIOS PÚBLICOS</b>			<b>23.200.820</b>		
310	PRECIOS PÚBLICOS POR ENSEÑANZA		19.193.670			
310.00	De estudios oficiales	14.803.970				
310.02	De cursos de doctorado	783.750				
310.06	De Selectividad	213.500				
310.07	De pruebas de acceso para mayores de 25 años	8.500				
310.08	Compensación matrícula gratuita	3.383.950				
313	DERECHOS MATRÍCULA CURSOS Y SEMINARIOS		851.218			
313.03	I.U.E.N.U.A.	35.000				
313.04	Centro de Lenguas Extranjeras	56.600				
313.08	I.C.E.	76.118				
313.18	Cursos Diversos	43.000				
313.19	De Estudios Propios	640.500				
317	SERVICIOS PRESTADOS POR C. DE INVESTIGACIÓN DE LA U.A.H.		2.896.789			
317.00	A centros y servicios universitarios	273.200				
317.01	Al exterior	2.623.589				
319	DE OTROS SERVICIOS		259.143			
319.01	De servicios deportivos	122.400				
319.07	Evaluación de Estudios Propios	22.743				
319.08	Visitas Universidad	114.000				
<b>39</b>	<b>OTROS INGRESOS</b>			<b>38.740</b>		
399	OTROS		38.740			
399.00	Otros ingresos	37.240				
<b>4</b>	<b>TRANSFERENCIAS CORRIENTES</b>					<b>96.699.429</b>
<b>40</b>	<b>DE LA ADMINISTRACIÓN DEL ESTADO</b>			<b>396.230</b>		
400	DEL MINISTERIO DE EDUCACIÓN		370.000			
400.06	Subvención programas eurocomunitarios	370.000				
401	DE OTROS DEPARTAMENTOS MINISTERIALES		26.230			
401.02	Del Ministerio de Administraciones Públicas	26.230				
<b>41</b>	<b>DE ORGANISMOS AUTÓNOMOS</b>			<b>10.500</b>		
411	DEL CONSEJO SUPERIOR DE DEPORTES		10.500			
<b>42</b>	<b>DE LA SEGURIDAD SOCIAL</b>			<b>461.784</b>		

## PRESUPUESTO DE INGRESOS AÑO 2007

## RESUMEN GENERAL

					TOTAL	144.764.085
COD.	EXPLICACIÓN DEL INGRESO	SUBCONCEP.	CONCEPTO	ARTÍCULO	CAPÍTULO	
420	PARA PLAZAS VINCULADAS		461.784			
<b>45</b>	<b>DE COMUNIDADES AUTÓNOMAS</b>				<b>93.556.847</b>	
450	DE LA COMUNIDAD AUTÓNOMA DE MADRID		87.184.399			
450.00	Subvención ordinaria nominativa	79.330.500				
450.06	Para complemento retributivo	3.243.479				
450.07	Para incidencia complemento destino en pagas extras	3.612.370				
450.08	Al Consejo Social	300.000				
450.09	Otras subvenciones	698.050				
451	DE LA C. A. DE CASTILLA - LA MANCHA		6.372.448			
451.00	Aportación gasto corriente y reposición	6.294.316				
451.09	Otras subvenciones	78.132				
<b>46</b>	<b>DE CORPORACIONES LOCALES</b>				<b>80.000</b>	
461	DE LA DIPUTACIÓN DE GUADALAJARA		60.000			
469	DE OTRAS CORPORACIONES LOCALES		20.000			
<b>47</b>	<b>DE EMPRESAS PRIVADAS</b>				<b>672.000</b>	
471	INGRESOS EXTRAORDINARIOS		600.000			
479	DE OTRAS ENTIDADES PRIVADAS		72.000			
<b>48</b>	<b>DE FAMILIAS E INSTITUCIONES SIN FINES DE LUCRO</b>				<b>30.651</b>	
489	DE OTRAS INSTITUCIONES		30.651			
<b>49</b>	<b>DEL EXTERIOR</b>				<b>1.491.417</b>	
494	DE PROGRAMAS DE ESTUDIOS HISPÁNICOS		1.020.000			
494.09	De otras universidades americanas	1.020.000				
499	TRANSF. CORRIENTES DEL EXTERIOR (OTRAS)		471.417			
<b>5</b>	<b>INGRESOS PATRIMONIALES</b>				<b>677.620</b>	
<b>52</b>	<b>INTERESES DE DEPÓSITO</b>				<b>120.000</b>	
520	INTERESES DE CUENTAS BANCARIAS		120.000			
<b>54</b>	<b>RENTAS DE BIENES INMUEBLES</b>				<b>381.300</b>	
540	ALQUILER Y PRODUCTOS DE INMUEBLES		300.000			
547	ALQUILER DE INSTALACIONES DEPORTIVAS		81.300			
<b>55</b>	<b>PRODUCTOS DE CONCESIONES ADMINISTRATIVAS</b>				<b>176.320</b>	
550	DE LIBRERÍAS		6.700			
551	DE CAFETERÍAS		132.900			
552	DE SERVICIOS DE REPROGRAFÍA		36.720			
<b>7</b>	<b>TRANSFERENCIAS DE CAPITAL</b>				<b>22.126.785</b>	
<b>70</b>	<b>DE LA ADMINISTRACIÓN DEL ESTADO</b>				<b>5.760.082</b>	
700	DEL MINISTERIO DE EDUCACIÓN Y CIENCIA		4.559.328			
700.02	Anualidades de proyectos	3.349.240				
700.03	Gastos generales de proyectos	293.642				
700.04	Reuniones Científicas	30.625				
700.05	Año sabático	9.700				
700.09	Acciones integradas	16.686				
700.11	Estancias cortas de becarios	90.294				
700.12	Ramón y Cajal	545.941				
700.14	Para becas FPU	223.200				
701	DEL MINISTERIO DE FOMENTO		1.200.000			
701.00	Infraestructura general	1.200.000				


**PRESUPUESTO DE INGRESOS AÑO 2007**
**RESUMEN GENERAL**

					<b>TOTAL</b>	<b>144.764.085</b>
<b>COD.</b>	<b>EXPLICACIÓN DEL INGRESO</b>	<b>SUBCONCEP.</b>	<b>CONCEPTO</b>	<b>ARTÍCULO</b>	<b>CAPÍTULO</b>	
709	DE OTROS DEPARTAMENTOS MINISTERIALES		754			
709.00	De otros Departamentos	754				
<b>72</b>	<b>DE LA SEGURIDAD SOCIAL</b>			<b>335.670</b>		
721	TRANSFERENCIAS PARA INVESTIGACIÓN		335.670			
721.01	Anualidades proyectos de investigación	298.746				
721.02	Gastos generales de proyectos	36.924				
<b>74</b>	<b>DE EMPRESAS PÚBLICAS Y OTROS ENTES PÚBLICOS</b>			<b>130.264</b>		
741	TRANSFERENCIAS PARA INVESTIGACIÓN		130.264			
741.01	Anualidades de proyectos	85.925				
741.02	Gastos generales	44.339				
<b>75</b>	<b>DE COMUNIDADES AUTÓNOMAS</b>			<b>14.965.395</b>		
750	DE LA C.A.M. PARA INFRAESTRUCTURA GENERAL		11.500.000			
750.00	De la CAM para infraestructura	10.000.000				
750.01	De la CAM para infraestructura Jardín Botánico	1.500.000				
751	DE LA C.A.M. PARA INVESTIGACIÓN		3.349.612			
751.00	Infraestructura de investigación	300.000				
751.01	Anualidades de proyectos	738.313				
751.02	Gastos generales de proyectos	54.992				
751.04	Becas Finnova	45.360				
751.09	De la C.A.M. para investigación. Otros	148.008				
751.10	Contrato Programa de investigación	1.814.939				
751.11	Reuniones y conferencias (programa C.M.)	40.000				
751.12	Personal contratado de apoyo a la investigación	168.000				
751.13	Personal contratado FINNOVA II	40.000				
752	DE CASTILLA- LA MANCHA PARA INFRAESTRUCTURA GENERAL		108.990			
752.01	Becas de estudio José Castillejo	108.990				
759	DE OTRAS COMUNIDADES AUTÓNOMAS		6.793			
759.02	Anualidades de proyectos	6.793				
<b>76</b>	<b>DE CORPORACIONES LOCALES</b>			<b>13.260</b>		
769	DE CORPORACIONES LOCALES		13.260			
769.00	Infraestructura general	13.260				
<b>77</b>	<b>DE EMPRESAS PRIVADAS</b>			<b>393.255</b>		
771	TRANSFERENCIAS PARA INVESTIGACIÓN		393.255			
771.02	Gastos generales	393.255				
<b>78</b>	<b>TRANSFERENCIAS DE CAPITAL DE FAMILIAS E INST. SIN FINES DE LUCRO</b>			<b>94.232</b>		
781	TRANSFERENCIAS PARA INVESTIGACIÓN		94.232			
781.00	Gastos generales F.U.E.	31.567				
781.02	Gastos generales	62.665				
<b>79</b>	<b>DEL EXTERIOR</b>			<b>434.627</b>		
791	TRASFERENCIAS PARA INVESTIGACIÓN		374.627			
791.01	Anualidades de proyectos	347.513				
791.02	Gastos generales	27.114				
792	INFRAESTRUCTURA FEDER		60.000			
792.01	Infraestructura general FEDER-ALCALÁ	60.000				

## PRESUPUESTO DE INGRESOS AÑO 2007

## RESUMEN GENERAL

					TOTAL	144.764.085
COD.	EXPLICACIÓN DEL INGRESO	SUBCONCEP.	CONCEPTO	ARTÍCULO	CAPÍTULO	
8	ACTIVOS FINANCIEROS					1.216.477
83	REINTEGROS PRÉSTAMOS CONCEDIDOS FUERA DEL SECTOR PÚBLICO			235.477		
830	REINTEGROS DE PRÉSTAMOS A CORTO PLAZO		235.477			
87	REMANENTE DE TESORERÍA			981.000		
870	REMANENTE AFECTADO A INVERSIONES		981.000			






### III.- PROGRAMAS PRESUPUESTARIOS PROPIOS: VISIÓN GENERAL

---

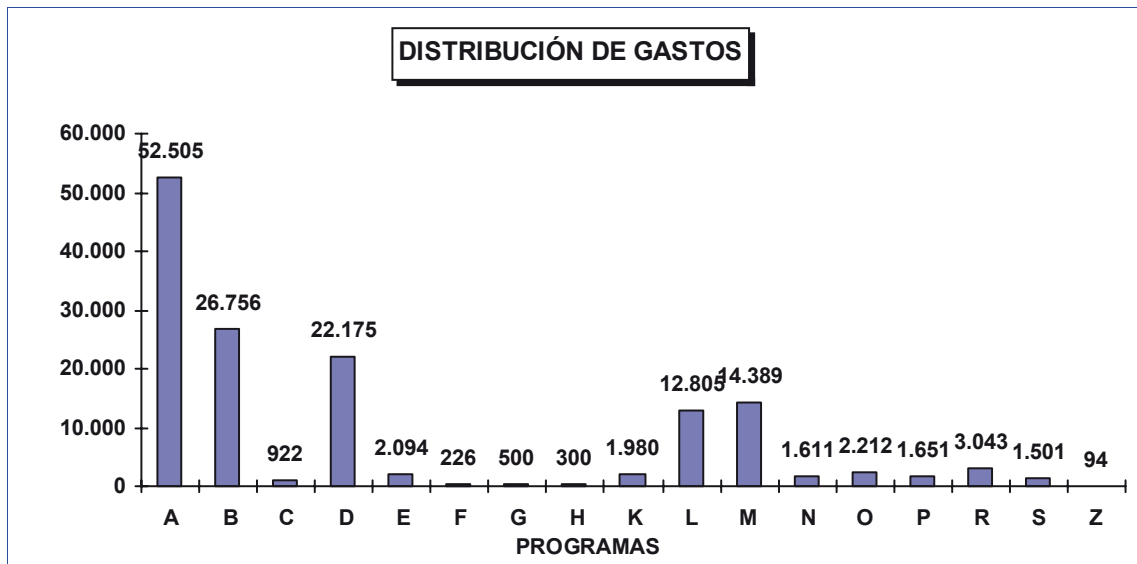

- 1.- RESUMEN DE GASTOS, INGRESOS Y GASTOS NETOS POR PROGRAMAS
- 2.- RESUMEN DE INGRESOS POR PROGRAMAS Y CENTROS DE COSTE
- 3.- RESUMEN DE GASTOS POR PROGRAMAS Y CENTROS DE COSTE



**PRESUPUESTOS EJERCICIO 2007**  
**ESTADO RESUMEN DE GASTOS, INGRESOS Y GASTOS NETOS**  
**SEGÚN PROGRAMAS PRESUPUESTARIOS PROPIOS**

DENOMINACIÓN	GASTOS	% GASTOS	INGRESOS	% GASTOS	GASTO NETO
A - PERSONAL DOCENTE	52.505.370	36,27%	4.381.857	3,03%	48.123.513
B - P.A.S.	26.756.060	18,48%	201.058	0,14%	26.555.002
C - AYUDA SOCIAL Y FORMACIÓN	921.822	0,64%	261.707	0,18%	660.115
D - GASTOS GENERALES Y DE ADMINISTRACIÓN	22.175.108	15,32%	1.180.000	0,82%	20.995.108
E - ACTIVIDADES DE DEPARTAMENTOS	2.093.580	1,45%	0	0,00%	2.093.580
F - SECRETARÍA GENERAL	225.662	0,16%	0	0,00%	225.662
G - EXTENSIÓN UNIVERSITARIA	499.705	0,35%	184.365	0,13%	315.340
H - CONSEJO SOCIAL	300.000	0,21%	300.000	0,21%	0
K - RELACIONES INTERNACIONALES	1.979.963	1,37%	987.417	0,68%	992.546
L - INFRAESTRUCTURAS Y EQUIPAMIENTO	12.805.000	8,85%	12.805.000	8,85%	0
M - INVESTIGACIÓN	14.388.793	9,94%	12.275.814	8,48%	2.112.979
N - BIBLIOTECA	1.611.000	1,11%	0	0,00%	1.611.000
O - DOCENCIA Y ESTUDIANTES	2.212.461	1,53%	822.968	0,57%	1.389.493
P - COMUNICACIÓN Y POLÍTICAS DE CONVERGENCIA	1.651.110	1,14%	98.861	0,07%	1.552.249
R - CAMPUS DE GUADALAJARA	3.042.908	2,10%	210.132	0,15%	2.832.776
S - POSTGRADO	1.501.400	1,04%	1.160.600	0,80%	340.800
Z - GASTOS E INGRESOS GENERALES	94.143	0,07%	109.894.306	75,91%	-109.800.163
<b>TOTAL</b>	<b>144.764.085</b>	<b>100,00%</b>	<b>144.764.085</b>	<b>100,00%</b>	<b>0</b>

**DISTRIBUCIÓN DE INGRESOS Y GASTOS**  
**EJERCICIO 2007**  
**PROGRAMAS PRESUPUESTARIOS PROPIOS**



## RESPONSABLES DE PROGRAMAS PROPIOS

A- Personal Docente .....	D. Fernando Galván Reula/ D. Julio Rodríguez López
B- P.A.S. ....	D. Julio Rodríguez López
C- Ayuda Social y Formación.....	D. Julio Rodríguez López
D- Gastos Generales y de Administración .....	D. Julio Rodríguez López
E- Actividades de Departamentos .....	D. Julio Rodríguez López
F- Secretaría General .....	D. Pablo Santolaya Machetti
G- Extensión Universitaria.....	D <sup>a</sup> . Josefa Toro Nozal
H- Consejo Social .....	D. Francisco Javier Méndez Borra
K- Relaciones Internacionales .....	D <sup>a</sup> . Josefa Toro Nozal
L- Infraestructuras y Equipamiento .....	D. Julio Rodríguez López
M- Investigación.....	D <sup>a</sup> . Filomena Rodríguez Caabeiro
N- Biblioteca.....	D <sup>a</sup> . Purificación Moscoso Castro
O- Docencia y Estudiantes.....	D. José Luis Lázaro Galilea
P- Comunicación y Políticas de Convergencia .....	D <sup>a</sup> . Purificación Moscoso Castro
R- Campus de Guadalajara .....	D. Michel Heykoop Fung-a-You
S- Postgrado .....	D. Michel Heykoop Fung-a-You

1

## PRESUPUESTO DE INGRESOS 2007

### RESUMEN POR PROGRAMAS Y CENTROS DE COSTE

<b>A - PERSONAL DOCENTE</b>	<b>4.381.857</b>	
A000 PERSONAL DOCENTE		4.216.575
A030 PLANIFICACIÓN ACADÉMICA		165.282
<b>B - P.A.S.</b>	<b>201.058</b>	
B000 P.A.S.		201.058
<b>C - AYUDA SOCIAL Y FORMACIÓN</b>	<b>261.707</b>	
C000 AYUDA SOCIAL		235.477
C010 FORMACIÓN		26.230
<b>D - GASTOS GENERALES Y DE ADMINISTRACIÓN</b>	<b>1.180.000</b>	
D020 SERVICIOS GENERALES		300.000
D040 GASTOS GENERALES		120.000
D140 SERVICIO DE IMPRENTA		530.000
D141 VISITAS DE LA UNIVERSIDAD		110.000
D142 TIENDA DE LA UNIVERSIDAD		120.000
<b>G - EXTENSIÓN UNIVERSITARIA</b>	<b>184.365</b>	
G030 PUBLICACIONES		184.365
<b>H - CONSEJO SOCIAL</b>	<b>300.000</b>	
H000 CONSEJO SOCIAL		300.000
<b>K - RELACIONES INTERNACIONALES</b>	<b>987.417</b>	
K010 PROGRAMAS EUROCOMUNITARIOS		24.000
K040 PROGRAMAS DE COOPERACIÓN AL DESARROLLO (0,7 %)		447.417
K150 PROGRAMA SÓCRATES UNIVERSIDAD		516.000
<b>L - INFRAESTRUCTURAS Y EQUIPAMIENTO</b>	<b>12.805.000</b>	
L000 OBRA NUEVA		2.360.000
L010 OBRAS RMS		8.900.000
L400 REAL JARDÍN BOTÁNICO JUAN CARLOS I		1.500.000
L410 PROGRAMA EDUCATIVO DEL JARDÍN BOTÁNICO		45.000

**PRESUPUESTO DE INGRESOS 2007**  
**RESUMEN POR PROGRAMAS Y CENTROS DE COSTE**

<b>M - INVESTIGACIÓN</b>		<b>12.275.814</b>	
M000 PROMOCIÓN PROPIA			854.301
M010 MANTENIMIENTO Y CONSERVACIÓN			895.289
M020 FINANCIACIÓN EXTERNA			7.981.641
M070 CONTRATO PROGRAMA-CAM			2.114.939
M450 CENTRO DE EXPERIMENTACIÓN ANIMAL			25.987
M460 CENTRO DE TECNOLOGÍA DE ALIMENTOS			40.201
M480 GABINETE DE DIBUJO Y FOTOGRAFÍA CINTÍFICA			17.632
M490 INSTALACIÓN RADIATIVA			28.047
M500 MICROSCOPIA ELECTRÓNICA			1.768
M510 TALLER DE VIDRIO			37.821
M520 UNIDAD DE BIOLOGÍA MOLECULAR			45.835
M540 UNIDAD DE CULTIVO			15.873
M570 PLANTA PILOTO DE QUÍMICA FINA			58.834
M580 UNIDAD DE INSTRUMENTACIÓN CIENTÍFICA			121.620
M660 CENTRO DE ALTA TECNOLOGÍA Y HOMOLOGACIÓN			36.026
<b>O - DOCENCIA Y ESTUDIANTES</b>		<b>822.968</b>	
O010 DEPORTES			214.200
O030 TRIBUNALES DE SELECTIVIDAD			222.000
O500 PROGRAMAS DE EMPLEO			386.768
<b>P - COMUNICACIÓN Y POLÍTICAS DE CONVERGENCIA</b>		<b>98.861</b>	
P020 INSTITUTO DE CIENCIAS DE LA EDUCACIÓN			98.861
<b>R - CAMPUS DE GUADALAJARA</b>		<b>210.132</b>	
R000 ACTIVIDADES VARIAS E VICERRECTORADO			210.132
<b>S - POSTGRADO</b>		<b>1.160.600</b>	
SJ01 CENTRO DE LENGUAS EXTRANJERAS			56.600
SJ02 INSTITUTO UNIV. DE ESTUDIOS NORTEAMERICANO			1.080.000
SJ05 CENTRO DE ESTUDIOS INTERNACIONALES CISNEROS			24.000
<b>Z - GASTOS E INGRESOS GENERALES</b>		<b>109.894.306</b>	
Z000 INGRESOS GENERALES			109.894.306
<b>TOTAL INGRESOS</b>		<b>144.764.085</b>	<b>144.764.085</b>

## PRESUPUESTO DE GASTOS 2007

### RESUMEN POR PROGRAMAS Y CENTROS DE COSTE

<b>A - PERSONAL DOCENTE</b>	<b>52.505.370</b>	
A000 PERSONAL DOCENTE		51.835.960
A030 PLANIFICACIÓN ACADÉMICA		669.410
<b>B - P.A.S.</b>	<b>26.756.060</b>	
B000 P.A.S.		26.756.060
<b>C - AYUDA SOCIAL Y FORMACIÓN</b>	<b>921.822</b>	
C000 AYUDA SOCIAL		794.475
C010 FORMACIÓN		127.347
<b>D - GASTOS GENERALES Y DE ADMINISTRACIÓN</b>	<b>22.175.108</b>	
D000 MANTENIMIENTO GENERAL		546.560
D010 SUMINISTROS		797.973
D020 SERVICIOS GENERALES		9.786.817
D030 SERVICIOS INFORMÁTICOS		886.501
D040 GASTOS GENERALES		1.319.283
D041 SERVICIO DE LA DEUDA		7.699.169
D140 SERVICIO DE IMPRENTA		400.520
D141 VISITAS DE LA UNIVERSIDAD		104.665
D142 TIENDA DE LA UNIVERSIDAD		104.418
D160 DEFENSOR UNIVERSITARIO		25.376
D180 INSPECCIÓN DE SERVICIOS		25.376
D500 GASTOS INSTITUCIONALES		478.450
<b>E - ACTIVIDADES DE DEPARTAMENTOS</b>	<b>2.093.580</b>	
E500 DOCENCIA DE DEPARTAMENTOS		2.093.580
<b>F - SECRETARÍA GENERAL</b>	<b>225.662</b>	
F000 SECRETARÍA GENERAL		76.298
F030 ASESORÍA JURÍDICA		149.364
<b>G - EXTENSIÓN UNIVERSITARIA</b>	<b>499.705</b>	
G020 ACTIVIDADES CULTURALES		254.860
G030 PUBLICACIONES		184.365
G040 EXPOSICIONES		60.480
<b>H - CONSEJO SOCIAL</b>	<b>300.000</b>	
H000 CONSEJO SOCIAL		300.000



**PRESUPUESTO DE GASTOS 2007**  
**RESUMEN POR PROGRAMAS Y CENTROS DE COSTE**

<b>K - RELACIONES INTERNACIONALES</b>	<b>1.979.963</b>	
K000 ACTIVIDADES VARIAS DEL VICERRECTORADO		107.100
K010 PROGRAMAS EUROCOMUNITARIOS		86.750
K020 COOPERACION AL DESARROLLO (0,7%)		210.840
K040 PROGRAMAS DE COOPERACIÓN AL DESARROLLO (0,7 %)		923.033
K150 PROGRAMA SÓCRATES UNIVERSIDAD		652.240
<b>L - INFRAESTRUCTURAS Y EQUIPAMIENTO</b>	<b>12.805.000</b>	
L000 OBRA NUEVA		2.360.000
L010 OBRAS RMS		5.087.741
L200 PROYECTOS DE OBRAS		441.259
L210 OFICINA TECNOLÓGICA		600.000
L220 SERVICIOS TÉCNICOS DE MEDIOAMBIENTE		1.411.000
L230 SERVICIO DE SALUD LABORAL Y PREVENCIÓN		60.000
L300 EQUIPAMIENTO INFORMÁTICO		600.000
L310 EQUIPAMIENTO DOCENTE Y ADMINISTRATIVO		300.000
L320 MANTENIMIENTO Y SEGURIDAD		400.000
L400 REAL JARDÍN BOTÁNICO JUAN CARLOS I		1.500.000
L410 PROGRAMA EDUCATIVO DEL JARDÍN BOTÁNICO		45.000
<b>M - INVESTIGACIÓN</b>	<b>14.388.793</b>	
M000 PROMOCIÓN PROPIA		3.218.363
M010 MANTENIMIENTO Y CONSERVACIÓN		120.760
M020 FINANCIACIÓN EXTERNA		7.981.641
M070 CONTRATO PROGRAMA-CAM		2.499.082
M450 CENTRO DE EXPERIMENTACIÓN ANIMAL		25.987
M460 CENTRO DE TECNOLOGÍA DE ALIMENTOS		40.201
M480 GABINETE DE DIBUJO Y FOTOGRAFÍA CINTÍFICA		16.998
M490 INSTALACIÓN RADIATIVA		40.407
M500 MICROSCOPIA ELECTRÓNICA		1.768
M510 TALLER DE VIDRIO		37.821
M520 UNIDAD DE BIOLOGÍA MOLECULAR		36.051
M540 UNIDAD DE CULTIVO		15.873
M570 PLANTA PILOTO DE QUÍMICA FINA		56.699
M580 UNIDAD DE INSTRUMENTACIÓN CIENTÍFICA		121.710
M660 CENTRO DE ALTA TECNOLOGÍA Y HOMOLOGACIÓN		68.695
M800 O.T.R.I.		106.737

## PRESUPUESTO DE GASTOS 2007


### RESUMEN POR PROGRAMAS Y CENTROS DE COSTE

<b>N - BIBLIOTECA</b>		<b>1.611.000</b>	
	N000 BIBLIOTECA		1.611.000
<b>O - DOCENCIA Y ESTUDIANTES</b>		<b>2.212.461</b>	
	O000 ACTIVIDADES VARIAS VICERRECTORADO		272.700
	O010 DEPORTES		472.184
	O030 TRIBUNALES DE SELECTIVIDAD		259.500
	O050 ORIENTACIÓN DE ESTUDIANTES		406.596
	O110 AULAS INFORMÁTICAS		171.380
	O500 PROGRAMAS DE EMPLEO		386.768
	O980 CONSEJO DE ESTUDIANTES		112.810
	O990 REPRESENTACIÓN ESTUDIANTIL		130.523
<b>P - COMUNICACIÓN Y POLÍTICAS DE CONVERGENCIA</b>		<b>1.651.110</b>	
	P000 ACTIVIDADES VARIAS DEL VICERRECTORADO		724.239
	P020 INSTITUTO DE CIENCIAS DE LA EDUCACIÓN		98.861
	P030 PLAN DE PUBLICIDAD Y COMUNICACIÓN		828.010
<b>R - CAMPUS DE GUADALAJARA</b>		<b>3.042.908</b>	
	R000 ACTIVIDADES VARIAS E VICERRECTORADO		288.132
	R020 SERVICIOS GENERALES CAMPUS DE GUADALAJARA		2.754.776
<b>S - POSTGRADO</b>		<b>1.501.400</b>	
	S000 ESCUELA DE POSTGRADO		43.550
	SD00 DOCTORADO		320.293
	SJ01 CENTRO DE LENGUAS EXTRANJERAS		42.500
	SJ02 INSTITUTO UNIV. DE ESTUDIOS NORTEAMERICANO		981.057
	SJ03 SERVIDLAB		18.000
	SJ05 CENTRO DE ESTUDIOS INTERNACIONALES CISNEROS		46.000
	SJ06 ACTIVIDADES VARIAS VICERRECTORADO		47.500
	SJ07 INSTITUTO DE INVESTIGACIÓN EN CIENCIAS POLICIALES		2.500
<b>Z - GASTOS E INGRESOS GENERALES</b>		<b>94.143</b>	
	Z010 OFICINA ECO-CAMPUS		59.983
	Z020 ESCUELA DE ESCRITURA		34.160
<b>TOTAL GASTOS</b>		<b>144.764.085</b>	<b>144.764.085</b>

## IV PROGRAMAS PRESUPUESTARIOS PROPIOS: DESARROLLO

---


- A - PERSONAL DOCENTE
- B - P.A.S.
- C - AYUDA SOCIAL Y FORMACIÓN
- D - GASTOS GENERALES Y DE ADMINISTRACIÓN
- E - DOCENCIA
- F - SECRETARÍA GENERAL
- G - EXTENSIÓN CULTURAL Y UNIVERSITARIA
- H - CONSEJO SOCIAL
- K - RELACIONES INTERNACIONALES
- L - EQUIPAMIENTO E INFRAESTRUCTURA
- M - INVESTIGACIÓN
- N - BIBLIOTECA
- O - ESTUDIANTES Y PROMOCIÓN
- P - ARMONIZACIÓN EUROPEA Y PLANIFICACIÓN
- Q - CAMPUS Y CALIDAD AMBIENTAL
- R - CAMPUS DE GUADALAJARA
- S - ESCUELA DE POSTGRADO
- Z - GASTOS E INGRESOS GENERALES



## PROGRAMA A - PERSONAL DOCENTE

---

A000 PERSONAL DOCENTE  
A030 PLANIFICACIÓN ACADÉMICA



**PRESUPUESTO DE 2007**

PROGRAMAS PROPIOS: A - PERSONAL DOCENTE

RESUMEN POR CENTROS DE COSTE

<b>CENTRO DE COSTE</b>	<b>GASTOS</b>	<b>INGRESOS</b>	<b>GASTO NETO</b>
<b>A - PERSONAL DOCENTE</b>	<b>52.505.370</b>	<b>4.381.857</b>	<b>48.123.513</b>
A000 PERSONAL DOCENTE	51.835.960	4.216.575	47.619.385
A030 PLANIFICACIÓN ACADÉMICA	669.410	165.282	504.128

**PRESUPUESTO DE INGRESOS AÑO 2007**

PROGRAMA PRESUPUESTARIO PROPIO: A - PERSONAL DOCENTE

CENTRO DE COSTE: A000 PERSONAL DOCENTE

TOTAL 4.216.575

COD.	EXPLICACIÓN DEL INGRESO	SUBCONCEP.	CONCEPTO	ARTÍCULO	CAPÍTULO
<b>4</b>	<b>TRANSFERENCIAS CORRIENTES</b>				<b>4.216.575</b>
<b>42</b>	<b>DE LA SEGURIDAD SOCIAL</b>			<b>461.784</b>	
420	PARA PLAZAS VINCULADAS		461.784		
<b>45</b>	<b>DE COMUNIDADES AUTÓNOMAS</b>			<b>3.754.791</b>	
450	DE LA COMUNIDAD AUTÓNOMA DE MADRID		3.754.791		
450.06	Para complemento retributivo	3.243.479			
450.07	Para incidencia complemento destino en pagas extras	511.312			



## PRESUPUESTO DE GASTOS AÑO 2007

PROGRAMA PRESUPUESTARIO PROPIO: A - PERSONAL DOCENTE

CENTRO DE COSTE: A000 PERSONAL DOCENTE

TOTAL 51.835.960

COD.	EXPLICACIÓN DEL GASTO	SUBCONCEP.	CONCEPTO	ARTÍCULO	CAPÍTULO
<b>1</b>	<b>GASTOS DE PERSONAL</b>				<b>51.835.960</b>
<b>12</b>	<b>FUNCIONARIOS</b>			<b>33.210.988</b>	
120	RETRIBUCIONES BÁSICAS		15.275.466		
120.00	Sueldos	12.277.579			
120.05	Trienios	2.997.887			
121	RETRIBUCIONES COMPLEMENTARIAS		17.935.522		
121.00	Complemento de destino	8.784.388			
121.01	Complemento específico general	4.856.520			
121.03	Complemento específico por cargos académicos	781.257			
121.04	Complemento mejora Servicios Públicos	3.508.108			
121.09	Otros complementos	5.249			
<b>13</b>	<b>LABORALES</b>			<b>7.335.679</b>	
130	PERSONAL FIJO		7.335.679		
130.00	Sueldos	7.075.666			
130.01	Trienios	124.373			
130.08	Complemento específico por méritos docentes	49.943			
130.09	Otras retribuciones	80.757			
130.12	Complemento específico por Cargos Académicos	4.940			
<b>14</b>	<b>CONTRATADO ADMINISTRATIVO</b>			<b>1.051.817</b>	
140	RETRIBUCIONES BÁSICAS		587.662		
140.00	Sueldos	587.662			
141	RETRIBUCIONES COMPLEMENTARIAS		464.155		
141.00	Complemento de destino	458.589			
141.03	Complemento Específico por Cargos Docentes	5.566			
<b>15</b>	<b>INCENTIVOS AL RENDIMIENTO</b>			<b>2.305.259</b>	
150	PRODUCTIVIDAD		2.305.259		
150.00	Productividad personal docente	1.568.809			
150.04	Productividad Personal Docente Sanitario	736.450			
<b>16</b>	<b>CUOTAS, PRESTACIONES Y GASTOS SOCIALES A CARGO DEL EMPLEADOR</b>			<b>4.087.499</b>	
160	CUOTAS SOCIALES		4.087.499		
160.00	Seguridad Social personal funcionario	1.023.997			
160.01	Seguridad Social personal laboral	311.805			
160.02	Seguridad Social personal eventual	2.751.697			
<b>18</b>	<b>AJUSTES TÉCNICOS DE PLANTILLA</b>			<b>3.844.718</b>	
180	AJUSTES TÉCNICOS DE PLANTILLAS		3.844.718		
180.11	Transformaciones Ayudantes	34.517			
180.12	Habilitaciones pendientes	69.034			
180.14	Transformaciones TEU doctores	246.552			
180.16	Sabáticos	98.621			
180.17	Becas José Castillejos	197.242			
180.25	Complemento retributivo de la C.M.	3.198.752			

**PRESUPUESTO DE INGRESOS AÑO 2007**

PROGRAMA PRESUPUESTARIO PROPIO: A - PERSONAL DOCENTE

CENTRO DE COSTE: A030 PLANIFICACIÓN ACADÉMICA

**TOTAL** 165.282

COD.	EXPLICACIÓN DEL INGRESO	SUBCONCEP.	CONCEPTO	ARTÍCULO	CAPÍTULO
4	TRANSFERENCIAS CORRIENTES				165.282
45	DE COMUNIDADES AUTÓNOMAS			165.282	
450	DE LA COMUNIDAD AUTÓNOMA DE MADRID		165.282		
450.09	Otras subvenciones	165.282			


## PRESUPUESTO DE GASTOS AÑO 2007

PROGRAMA PRESUPUESTARIO PROPIO: A - PERSONAL DOCENTE

CENTRO DE COSTE: A030 PLANIFICACIÓN ACADÉMICA

TOTAL 669.410


COD.	EXPLICACIÓN DEL GASTO	SUBCONCEP.	CONCEPTO	ARTÍCULO	CAPÍTULO
<b>2</b>	<b>GASTOS CORRIENTES EN BIENES Y SERVICIOS</b>				<b>666.000</b>
<b>22</b>	<b>MATERIAL, SUMINISTROS Y OTROS</b>			<b>366.000</b>	
229	NUEVOS PROGRAMAS		366.000		
229.00	Plan de formación del profesorado	100.000			
229.01	Plan de inglés del profesorado	150.000			
229.02	Planes Piloto de créditos ETCS	60.000			
229.03	Evaluación de la adaptación titulaciones al EES	50.000			
229.04	Traducciones de artículos científicos	6.000			
<b>23</b>	<b>INDEMNIZ. POR RAZÓN DE SERVICIO</b>			<b>300.000</b>	
239	NUEVOS PROGRAMAS		300.000		
239.00	Plan de movilidad del profesorado	300.000			
<b>4</b>	<b>TRANSFERENCIAS CORRIENTES</b>				<b>3.410</b>
<b>48</b>	<b>A FAMILIAS E INSTITUC. SIN FINES DE LUCRO</b>			<b>3.410</b>	
480	BECAS DE FORMACIÓN		3.410		
480.00	Becas de formación	3.410			



## PROGRAMA B - P.A.S.

---

B000 P.A.S.



**PRESUPUESTO DE 2007**

PROGRAMAS PROPIOS: B - P.A.S.

RESUMEN POR CENTROS DE COSTE

<b>CENTRO DE COSTE</b>	<b>GASTOS</b>	<b>INGRESOS</b>	<b>GASTO NETO</b>
<b>B - P.A.S.</b>	<b>26.756.060</b>	<b>201.058</b>	<b>26.555.002</b>
B000 P.A.S.	26.756.060	201.058	26.555.002

**PRESUPUESTO DE INGRESOS AÑO 2007**

PROGRAMA PRESUPUESTARIO PROPIO: B - P.A.S.

CENTRO DE COSTE: B000 P.A.S.

TOTAL 

201.058
---------

COD.	EXPLICACIÓN DEL INGRESO	SUBCONCEP.	CONCEPTO	ARTÍCULO	CAPÍTULO
4	TRANSFERENCIAS CORRIENTES				201.058
45	DE COMUNIDADES AUTÓNOMAS			201.058	
450	DE LA COMUNIDAD AUTÓNOMA DE MADRID		201.058		
450.07	Para incidencia complemento destino en pagas extras	201.058			




## PRESUPUESTO DE GASTOS AÑO 2007

PROGRAMA PRESUPUESTARIO PROPIO: B - P.A.S.

CENTRO DE COSTE: B000 P.A.S.

TOTAL 26.756.060


COD.	EXPLICACIÓN DEL GASTO	SUBCONCEP.	CONCEPTO	ARTÍCULO	CAPÍTULO
<b>1</b>	<b>GASTOS DE PERSONAL</b>				<b>26.756.060</b>
<b>12</b>	<b>FUNCIONARIOS</b>			<b>12.636.409</b>	
120	RETRIBUCIONES BÁSICAS		5.258.908		
120.00	Sueldos	4.593.361			
120.05	Trienios	665.547			
121	RETRIBUCIONES COMPLEMENTARIAS		7.377.501		
121.00	Complemento de destino	2.903.767			
121.01	Complemento específico general	4.135.585			
121.04	Complemento mejora Servicios Públicos	300.205			
121.09	Otros complementos	37.944			
<b>13</b>	<b>LABORALES</b>			<b>7.505.481</b>	
130	PERSONAL FIJO		4.970.427		
130.00	Sueldos	3.897.384			
130.01	Trienios	201.998			
130.02	Antigüedad consolidada	253.110			
130.03	Complemento jefatura	76.032			
130.04	Complemento jornada	254.140			
130.05	Complemento personal no absorbible	87.140			
130.06	Complemento Direccion fuera de convenio	49.276			
130.07	Complemento AD Personam	3.429			
130.11	Complemento Objetivos	23.444			
130.13	Pagas compensatorias convenio	124.474			
131	PERSONAL EVENTUAL		2.535.054		
131.00	Sueldos	2.235.142			
131.01	Trienios	47.048			
131.03	Complemento jefatura	4.252			
131.04	Complemento jornada	83.389			
131.05	Indegnizacion fin contrato	32.556			
131.07	Complemento objetivos	5.623			
131.08	Pagas compensatorias convenios	124.474			
131.09	Otras retribuciones	2.570			
<b>15</b>	<b>INCENTIVOS AL RENDIMIENTO</b>			<b>1.194.903</b>	
150	PRODUCTIVIDAD		1.141.913		
150.02	Productividad P.A.S. fija	1.105.793			
150.03	Productividad P.A.S. variable	36.120			
151	GRATIFICACIONES		52.990		
151.00	PAS funcionario	9.368			
151.01	PAS laboral	3.907			
151.02	Horas extras PAS laboral	39.715			
<b>16</b>	<b>CUOTAS, PRESTACIONES Y GASTOS SOCIALES A CARGO DEL EMPLEADOR</b>			<b>5.419.267</b>	
160	CUOTAS SOCIALES		5.419.267		
160.00	Seguridad Social personal funcionario	3.079.047			
160.01	Seguridad Social personal laboral	1.556.819			
160.02	Seguridad Social personal eventual	783.401			



## PROGRAMA C - AYUDA SOCIAL Y FORMACIÓN

---

C000 AYUDA SOCIAL  
C010 FORMACIÓN



**PRESUPUESTO DE 2007**

PROGRAMAS PROPIOS: C - AYUDA SOCIAL Y FORMACIÓN

RESUMEN POR CENTROS DE COSTE

<b>CENTRO DE COSTE</b>	<b>GASTOS</b>	<b>INGRESOS</b>	<b>GASTO NETO</b>
<b>C - AYUDA SOCIAL Y FORMACIÓN</b>	<b>921.822</b>	<b>261.707</b>	<b>660.115</b>
C000 AYUDA SOCIAL	794.475	235.477	558.998
C010 FORMACIÓN	127.347	26.230	101.117

**PRESUPUESTO DE INGRESOS AÑO 2007**

PROGRAMA PRESUPUESTARIO PROPIO: C - AYUDA SOCIAL Y FORMACIÓN

CENTRO DE COSTE: C000 AYUDA SOCIAL

TOTAL 235.477

COD.	EXPLICACIÓN DEL INGRESO	SUBCONCEP.	CONCEPTO	ARTÍCULO	CAPÍTULO
8	ACTIVOS FINANCIEROS				235.477
83	REINTEGROS PRÉSTAMOS CONCEDIDOS FUERA DEL SECTOR PÚBLICO			235.477	
830	REINTEGROS DE PRÉSTAMOS A CORTO PLAZO		235.477		

## PRESUPUESTO DE GASTOS AÑO 2007

PROGRAMA PRESUPUESTARIO PROPIO: C - AYUDA SOCIAL Y FORMACIÓN

CENTRO DE COSTE: C000 AYUDA SOCIAL

TOTAL 794.475

COD.	EXPLICACIÓN DEL GASTO	SUBCONCEP.	CONCEPTO	ARTÍCULO	CAPÍTULO
1	<b>GASTOS DE PERSONAL</b>				558.998
16	<b>CUOTAS, PRESTACIONES Y GASTOS SOCIALES A CARGO DEL EMPLEADOR</b>			558.998	
162	GASTOS SOCIALES DEL PERSONAL		558.998		
162.01	Ayuda social	418.200			
162.03	Indemnización, jubilación por invalidez o muerte	140.798			
8	<b>ACTIVOS FINANCIEROS</b>				235.477
83	<b>CONCESIÓN PRESTAMOS FUERA SECTOR PÚBLICO</b>			235.477	
830	PRÉSTAMOS A CORTO PLAZO AL PERSONAL		235.477		

**PRESUPUESTO DE INGRESOS AÑO 2007**

PROGRAMA PRESUPUESTARIO PROPIO: C - AYUDA SOCIAL Y FORMACIÓN

CENTRO DE COSTE: C010 FORMACIÓN

**TOTAL** 26.230

COD.	EXPLICACIÓN DEL INGRESO	SUBCONCEP.	CONCEPTO	ARTÍCULO	CAPÍTULO
4	TRANSFERENCIAS CORRIENTES				26.230
40	DE LA ADMINISTRACIÓN DEL ESTADO			26.230	
401	DE OTROS DEPARTAMENTOS MINISTERIALES		26.230		
401.02	Del Ministerio de Administraciones Públicas	26.230			




## PRESUPUESTO DE GASTOS AÑO 2007

PROGRAMA PRESUPUESTARIO PROPIO: C - AYUDA SOCIAL Y FORMACIÓN

CENTRO DE COSTE: C010 FORMACIÓN

TOTAL 127.347


COD.	EXPLICACIÓN DEL GASTO	SUBCONCEP.	CONCEPTO	ARTÍCULO	CAPÍTULO
1	GASTOS DE PERSONAL				127.347
16	CUOTAS, PRESTACIONES Y GASTOS SOCIALES A CARGO DEL EMPLEADOR			127.347	
162	GASTOS SOCIALES DEL PERSONAL		127.347		
162.00	Formación y perfeccionamiento del personal	127.347			



## PROGRAMA D - GASTOS GENERALES Y DE ADMINISTRACIÓN

---

D000 MANTENIMIENTO GENERAL  
D010 SUMINISTROS  
D020 SERVICIOS GENERALES  
D030 SERVICIOS INFORMÁTICOS  
D040 GASTOS GENERALES  
D041 SERVICIO DE LA DEUDA  
D140 SERVICIO DE IMPRENTA  
D141 VISITAS DE LA UNIVERSIDAD  
D142 TIENDA DE LA UNIVERSIDAD  
D160 DEFENSOR UNIVERSITARIO  
D180 INSPECCIÓN DE SERVICIOS  
D500 GASTOS INSTITUCIONALES




**PRESUPUESTO DE 2007**

## PROGRAMAS PROPIOS: D - GASTOS GENERALES Y DE ADMINISTRACIÓN

## RESUMEN POR CENTROS DE COSTE

CENTRO DE COSTE	GASTOS	INGRESOS	GASTO NETO
<b>D - GASTOS GENERALES Y DE ADMINISTRACIÓN</b>	<b>22.175.108</b>	<b>1.180.000</b>	<b>20.995.108</b>
D000 MANTENIMIENTO GENERAL	546.560	0	546.560
D010 SUMINISTROS	797.973	0	797.973
D020 SERVICIOS GENERALES	9.786.817	300.000	9.486.817
D030 SERVICIOS INFORMÁTICOS	886.501	0	886.501
D040 GASTOS GENERALES	1.319.283	120.000	1.199.283
D041 SERVICIO DE LA DEUDA	7.699.169	0	7.699.169
D140 SERVICIO DE IMPRENTA	400.520	530.000	-129.480
D141 VISITAS DE LA UNIVERSIDAD	104.665	110.000	-5.335
D142 TIENDA DE LA UNIVERSIDAD	104.418	120.000	-15.582
D160 DEFENSOR UNIVERSITARIO	25.376	0	25.376
D180 INSPECCIÓN DE SERVICIOS	25.376	0	25.376
D500 GASTOS INSTITUCIONALES	478.450	0	478.450




## PRESUPUESTO DE GASTOS AÑO 2007

PROGRAMA PRESUPUESTARIO PROPIO: D - GASTOS GENERALES Y DE ADMINISTRACIÓN

CENTRO DE COSTE: D000 MANTENIMIENTO GENERAL

TOTAL 546.560

COD.	EXPLICACIÓN DEL GASTO	SUBCONCEP.	CONCEPTO	ARTÍCULO	CAPÍTULO
2	GASTOS CORRIENTES EN BIENES Y SERVICIOS				546.560
21	REPARACIÓN, MANT. Y CONSERVACIÓN			546.560	
213	MAQUINARIA, INSTALACIONES Y UTILLAJE		546.560		





## PRESUPUESTO DE GASTOS AÑO 2007

PROGRAMA PRESUPUESTARIO PROPIO: D - GASTOS GENERALES Y DE ADMINISTRACIÓN

CENTRO DE COSTE: D010 SUMINISTROS

TOTAL 797.973

COD.	EXPLICACIÓN DEL GASTO	SUBCONCEP.	CONCEPTO	ARTÍCULO	CAPÍTULO
<b>2</b>	<b>GASTOS CORRIENTES EN BIENES Y SERVICIOS</b>				<b>797.973</b>
<b>20</b>	<b>ARRENDAMIENTOS</b>			<b>322.845</b>	
202	ARRENDAMIENTO DE EDIFICIOS Y OTRAS CONSTRUCCIONES		202.155		
203	ARRENDAM. MAQUINARIA, INSTALACIONES Y UTILLAJE		120.690		
<b>22</b>	<b>MATERIAL, SUMINISTROS Y OTROS</b>			<b>475.128</b>	
220	MATERIAL DE OFICINA		234.685		
220.00	Ordinario no inventariable	93.935			
220.01	Prensa, revistas, libros y otras publicaciones	26.230			
220.02	Material informático no inventariable	49.617			
220.03	Fotocopias	48.270			
220.09	Otro material no inventariable	16.633			
221	SUMINISTROS		27.777		
221.07	Material para mantenimiento de edificios	27.777			
224	PRIMAS DE SEGUROS		180.000		
227	TRABAJOS REALIZADOS POR EMPRESAS		32.666		
227.09	Artes gráficas	32.666			

**PRESUPUESTO DE INGRESOS AÑO 2007**

PROGRAMA PRESUPUESTARIO PROPIO: D - GASTOS GENERALES Y DE ADMINISTRACIÓN

CENTRO DE COSTE: D020 SERVICIOS GENERALES

**TOTAL** 300.000

COD.	EXPLICACIÓN DEL INGRESO	SUBCONCEP.	CONCEPTO	ARTÍCULO	CAPÍTULO
5	INGRESOS PATRIMONIALES				300.000
54	RENTAS DE BIENES INMUEBLES			300.000	
540	ALQUILER Y PRODUCTOS DE INMUEBLES		300.000		


## PRESUPUESTO DE GASTOS AÑO 2007

PROGRAMA PRESUPUESTARIO PROPIO: D - GASTOS GENERALES Y DE ADMINISTRACIÓN

CENTRO DE COSTE: D020 SERVICIOS GENERALES

TOTAL **9.786.817**

COD.	EXPLICACIÓN DEL GASTO	SUBCONCEP.	CONCEPTO	ARTÍCULO	CAPÍTULO
<b>2</b>	<b>GASTOS CORRIENTES EN BIENES Y SERVICIOS</b>				<b>9.786.817</b>
<b>22</b>	<b>MATERIAL, SUMINISTROS Y OTROS</b>			<b>9.774.817</b>	
221	SUMINISTROS		3.514.804		
221.00	Energía eléctrica	2.391.019			
221.01	Agua	354.522			
221.02	Gas	655.890			
221.04	Vestuario	83.000			
221.07	Material para mantenimiento de edificios	25.373			
221.08	Reparaciones	5.000			
222	COMUNICACIONES		1.176.755		
222.00	Telefónicas	904.999			
222.01	Postales	265.516			
222.02	Telegráficas	6.240			
225	TRIBUTOS		5.882		
227	TRABAJOS REALIZADOS POR EMPRESAS		5.077.376		
227.00	Limpieza y aseo	3.671.749			
227.01	Seguridad	777.945			
227.02	Transportes	90.361			
227.03	Servicios de mudanzas y custodia	206.639			
227.05	Servicios contratados de mensajería interna	112.282			
227.14	Retirada y eliminación de residuos	88.400			
227.18	Programa de reducción de costes de energía eléctrica	30.000			
227.99	Otros	100.000			
<b>23</b>	<b>INDEMNIZ. POR RAZÓN DE SERVICIO</b>			<b>12.000</b>	
230	DIETAS		12.000		
230.00	Dietas U.A.	12.000			



## PRESUPUESTO DE GASTOS AÑO 2007

PROGRAMA PRESUPUESTARIO PROPIO: D - GASTOS GENERALES Y DE ADMINISTRACIÓN

CENTRO DE COSTE: D030 SERVICIOS INFORMÁTICOS

TOTAL 886.501

COD.	EXPLICACIÓN DEL GASTO	SUBCONCEP.	CONCEPTO	ARTÍCULO	CAPÍTULO
<b>2</b>	<b>GASTOS CORRIENTES EN BIENES Y SERVICIOS</b>				<b>878.431</b>
<b>21</b>	<b>REPARACIÓN, MANT. Y CONSERVACIÓN</b>			<b>841.391</b>	
216	EQUIPOS PROCESOS DE INFORMACIÓN		841.391		
216.00	Equipos informáticos	172.039			
216.02	Mantenimiento grandes aplicaciones	669.352			
<b>22</b>	<b>MATERIAL, SUMINISTROS Y OTROS</b>			<b>34.540</b>	
220	MATERIAL DE OFICINA		30.000		
220.02	Material informático no inventariable	30.000			
226	GASTOS DIVERSOS		4.540		
226.09	Otros	4.540			
<b>23</b>	<b>INDEMNIZ. POR RAZÓN DE SERVICIO</b>			<b>2.500</b>	
230	DIETAS		1.250		
230.00	Dietas U.A.	1.250			
231	LOCOMOCIÓN		1.250		
231.00	Locomoción U.A.	1.250			
<b>4</b>	<b>TRANSFERENCIAS CORRIENTES</b>				<b>8.070</b>
<b>48</b>	<b>A FAMILIAS E INSTITUC. SIN FINES DE LUCRO</b>			<b>8.070</b>	
480	BECAS DE FORMACIÓN		8.070		
480.00	Becas de formación	8.070			

**PRESUPUESTO DE INGRESOS AÑO 2007**

PROGRAMA PRESUPUESTARIO PROPIO: D - GASTOS GENERALES Y DE ADMINISTRACIÓN

CENTRO DE COSTE: D040 GASTOS GENERALES

**TOTAL** 120.000

COD.	EXPLICACIÓN DEL INGRESO	SUBCONCEP.	CONCEPTO	ARTÍCULO	CAPÍTULO
5	INGRESOS PATRIMONIALES				120.000
52	INTERESES DE DEPÓSITO			120.000	
520	INTERESES DE CUENTAS BANCARIAS		120.000		


## PRESUPUESTO DE GASTOS AÑO 2007

PROGRAMA PRESUPUESTARIO PROPIO: D - GASTOS GENERALES Y DE ADMINISTRACIÓN

CENTRO DE COSTE: D040 GASTOS GENERALES

TOTAL 1.319.283

COD.	EXPLICACIÓN DEL GASTO	SUBCONCEP.	CONCEPTO	ARTÍCULO	CAPÍTULO
<b>2</b>	<b>GASTOS CORRIENTES EN BIENES Y SERVICIOS</b>				<b>547.460</b>
<b>22</b>	<b>MATERIAL, SUMINISTROS Y OTROS</b>			<b>451.460</b>	
226	GASTOS DIVERSOS		184.744		
226.01	Atenciones protocolarias y representativas	120.000			
226.04	Nuevos programas	12.034			
226.09	Otros	52.710			
227	TRABAJOS REALIZADOS POR EMPRESAS		266.716		
227.06	Estudios y trabajos técnicos	266.716			
<b>23</b>	<b>INDEMNIZ. POR RAZÓN DE SERVICIO</b>			<b>96.000</b>	
230	DIETAS		33.000		
230.00	Dietas U.A.	33.000			
231	LOCOMOCIÓN		33.000		
231.00	Locomoción U.A.	33.000			
233	OTRAS INDEMNIZACIONES		30.000		
233.02	Tribunales P.A.S.	30.000			
<b>4</b>	<b>TRANSFERENCIAS CORRIENTES</b>				<b>662.206</b>
<b>48</b>	<b>A FAMILIAS E INSTITUC. SIN FINES DE LUCRO</b>			<b>662.206</b>	
480	BECAS DE FORMACIÓN		40.260		
480.00	Becas de formación	40.260			
481	OTRAS TRANSF. A FAMILIAS SIN FINES DE LUCRO		60.000		
481.14	Estudios Económicos, Financieros y de Jubilación	60.000			
483	A ORGANISMOS E INSTIT. SIN FINES DE LUCRO		561.946		
483.04	A las secciones sindicales	10.400			
483.06	A los Órganos de Representación	10.400			
483.24	Subvención General a la Fundación General de la UA	541.146			
<b>6</b>	<b>INVERSIONES REALES</b>				<b>109.617</b>
<b>62</b>	<b>INV. NUEVA ASOCIADA AL FUNCION. OPERATIVO DE LOS SERVICIOS</b>			<b>60.000</b>	
621	MAQUINARIA, INSTALACIONES Y UTILLAJE		60.000		
621.00	De administración y servicios	60.000			
<b>64</b>	<b>GASTOS EN INVESTIGACIÓN Y DESARROLLO</b>			<b>49.617</b>	
645	TRANSFERENCIAS CORRIENTES		49.617		
645.20	A la Fundación General de la Universidad	49.617			





## PRESUPUESTO DE GASTOS AÑO 2007

PROGRAMA PRESUPUESTARIO PROPIO: D - GASTOS GENERALES Y DE ADMINISTRACIÓN

CENTRO DE COSTE: D041 SERVICIO DE LA DEUDA

TOTAL 7.699.169

COD.	EXPLICACIÓN DEL GASTO	SUBCONCEP.	CONCEPTO	ARTÍCULO	CAPÍTULO
<b>2</b>	<b>GASTOS CORRIENTES EN BIENES Y SERVICIOS</b>				<b>290.000</b>
<b>22</b>	<b>MATERIAL, SUMINISTROS Y OTROS</b>			<b>290.000</b>	
226	GASTOS DIVERSOS		290.000		
226.08	Servicios bancarios	290.000			
<b>3</b>	<b>GASTOS FINANCIEROS</b>				<b>1.137.500</b>
<b>31</b>	<b>PRÉSTAMOS DEL INTERIOR</b>			<b>1.137.500</b>	
310	INTERESES FINANCIEROS		1.137.500		
<b>9</b>	<b>PASIVOS FINANCIEROS</b>				<b>6.271.669</b>
<b>91</b>	<b>AMORTIZACIÓN PRÉSTAMOS DEL INTERIOR</b>			<b>6.271.669</b>	
913	A LARGO PLAZO EN ENTES FUERA DEL SECT. PÚBL.		6.271.669		
913.00	Al Santander Central Hispano	5.949.269			
913.01	Deuda por expropiaciones	322.400			

**PRESUPUESTO DE INGRESOS AÑO 2007**

PROGRAMA PRESUPUESTARIO PROPIO: D - GASTOS GENERALES Y DE ADMINISTRACIÓN

CENTRO DE COSTE: D140 SERVICIO DE IMPRENTA

**TOTAL** 530.000

COD.	EXPLICACIÓN DEL INGRESO	SUBCONCEP.	CONCEPTO	ARTÍCULO	CAPÍTULO
<b>3</b>	<b>TASAS, PRECIOS PÚBLICOS Y OTROS INGRESOS</b>				<b>530.000</b>
<b>30</b>	<b>VENTA DE BIENES</b>			<b>530.000</b>	
302	VENTA DE PRODUCTOS DE REPROGRAFÍA		410.000		
302.00	A centros y servicios universitarios	330.000			
302.01	Al exterior	80.000			
305	VENTA DE IMPRESOS Y SOBRES DE MATRÍCULA		120.000		

## PRESUPUESTO DE GASTOS AÑO 2007

PROGRAMA PRESUPUESTARIO PROPIO: D - GASTOS GENERALES Y DE ADMINISTRACIÓN

CENTRO DE COSTE: D140 SERVICIO DE IMPRENTA

TOTAL 400.520

COD.	EXPLICACIÓN DEL GASTO	SUBCONCEP.	CONCEPTO	ARTÍCULO	CAPÍTULO
2	<b>GASTOS CORRIENTES EN BIENES Y SERVICIOS</b>				300.520
22	<b>MATERIAL, SUMINISTROS Y OTROS</b>			300.520	
220	MATERIAL DE OFICINA		300.520		
220.00	Ordinario no inventariable	100.000			
220.03	Fotocopias	200.520			
6	<b>INVERSIONES REALES</b>				100.000
62	<b>INV. NUEVA ASOCIADA AL FUNCION. OPERATIVO DE LOS SERVICIOS</b>			100.000	
621	MAQUINARIA, INSTALACIONES Y UTILLAJE		100.000		
621.02	Instalaciones técnicas	100.000			

**PRESUPUESTO DE INGRESOS AÑO 2007**

PROGRAMA PRESUPUESTARIO PROPIO: D - GASTOS GENERALES Y DE ADMINISTRACIÓN

CENTRO DE COSTE: D141 VISITAS DE LA UNIVERSIDAD

**TOTAL** 110.000

COD.	EXPLICACIÓN DEL INGRESO	SUBCONCEP.	CONCEPTO	ARTÍCULO	CAPÍTULO
<b>3</b>	<b>TASAS, PRECIOS PÚBLICOS Y OTROS INGRESOS</b>				<b>110.000</b>
<b>31</b>	<b>PRECIOS PÚBLICOS</b>			<b>110.000</b>	
319	DE OTROS SERVICIOS		110.000		
319.08	Visitas Universidad	110.000			

## PRESUPUESTO DE GASTOS AÑO 2007

PROGRAMA PRESUPUESTARIO PROPIO: D - GASTOS GENERALES Y DE ADMINISTRACIÓN

CENTRO DE COSTE: D141 VISITAS DE LA UNIVERSIDAD

TOTAL 104.665

COD.	EXPLICACIÓN DEL GASTO	SUBCONCEP.	CONCEPTO	ARTÍCULO	CAPÍTULO
<b>2</b>	<b>GASTOS CORRIENTES EN BIENES Y SERVICIOS</b>				<b>25.385</b>
<b>22</b>	<b>MATERIAL, SUMINISTROS Y OTROS</b>			<b>25.385</b>	
220	MATERIAL DE OFICINA		15.385		
220.00	Ordinario no inventariable	10.385			
220.02	Material informático no inventariable	5.000			
227	TRABAJOS REALIZADOS POR EMPRESAS		10.000		
227.99	Otros	10.000			
<b>4</b>	<b>TRANSFERENCIAS CORRIENTES</b>				<b>79.280</b>
<b>48</b>	<b>A FAMILIAS E INSTITUC. SIN FINES DE LUCRO</b>			<b>79.280</b>	
480	BECAS DE FORMACIÓN		59.280		
480.00	Becas de formación	59.280			
483	A ORGANISMOS E INSTIT. SIN FINES DE LUCRO		20.000		
483.00	A la Fundación General de la Universidad	20.000			

**PRESUPUESTO DE INGRESOS AÑO 2007**

PROGRAMA PRESUPUESTARIO PROPIO: D - GASTOS GENERALES Y DE ADMINISTRACIÓN

CENTRO DE COSTE: D142 TIENDA DE LA UNIVERSIDAD

**TOTAL** 120.000

COD.	EXPLICACIÓN DEL INGRESO	SUBCONCEP.	CONCEPTO	ARTÍCULO	CAPÍTULO
<b>3</b>	<b>TASAS, PRECIOS PÚBLICOS Y OTROS INGRESOS</b>				<b>120.000</b>
<b>30</b>	<b>VENTA DE BIENES</b>			<b>120.000</b>	
306	VENTA DE PRODUCTOS UNIVERSITARIOS		120.000		
306.00	A Centros y Servicios universitarios	80.000			
306.01	Al exterior	40.000			


## PRESUPUESTO DE GASTOS AÑO 2007

PROGRAMA PRESUPUESTARIO PROPIO: D - GASTOS GENERALES Y DE ADMINISTRACIÓN

CENTRO DE COSTE: D142 TIENDA DE LA UNIVERSIDAD

TOTAL 104.418

COD.	EXPLICACIÓN DEL GASTO	SUBCONCEP.	CONCEPTO	ARTÍCULO	CAPÍTULO
<b>2</b>	<b>GASTOS CORRIENTES EN BIENES Y SERVICIOS</b>				<b>57.418</b>
<b>22</b>	<b>MATERIAL, SUMINISTROS Y OTROS</b>			<b>57.418</b>	
226	GASTOS DIVERSOS		57.418		
226.09	Otros	57.418			
<b>4</b>	<b>TRANSFERENCIAS CORRIENTES</b>				<b>47.000</b>
<b>48</b>	<b>A FAMILIAS E INSTITUC. SIN FINES DE LUCRO</b>			<b>47.000</b>	
480	BECAS DE FORMACIÓN		27.000		
480.00	Becas de formación	27.000			
483	A ORGANISMOS E INSTIT. SIN FINES DE LUCRO		20.000		
483.00	A la Fundación General de la Universidad	20.000			






## PRESUPUESTO DE GASTOS AÑO 2007

PROGRAMA PRESUPUESTARIO PROPIO: D - GASTOS GENERALES Y DE ADMINISTRACIÓN

CENTRO DE COSTE: D160 DEFENSOR UNIVERSITARIO

TOTAL 25.376

COD.	EXPLICACIÓN DEL GASTO	SUBCONCEP.	CONCEPTO	ARTÍCULO	CAPÍTULO
<b>2</b>	<b>GASTOS CORRIENTES EN BIENES Y SERVICIOS</b>				<b>25.376</b>
<b>22</b>	<b>MATERIAL, SUMINISTROS Y OTROS</b>			<b>24.376</b>	
226	GASTOS DIVERSOS		24.376		
226.01	Atenciones protocolarias y representativas	6.000			
226.09	Otros	18.376			
<b>23</b>	<b>INDEMNIZ. POR RAZÓN DE SERVICIO</b>			<b>1.000</b>	
230	DIETAS		1.000		
230.00	Dietas U.A.	1.000			



## PRESUPUESTO DE GASTOS AÑO 2007


PROGRAMA PRESUPUESTARIO PROPIO: D - GASTOS GENERALES Y DE ADMINISTRACIÓN

CENTRO DE COSTE: D180 INSPECCIÓN DE SERVICIOS

TOTAL 

25.376
--------

COD.	EXPLICACIÓN DEL GASTO	SUBCONCEP.	CONCEPTO	ARTÍCULO	CAPÍTULO
<b>2</b>	<b>GASTOS CORRIENTES EN BIENES Y SERVICIOS</b>				<b>25.376</b>
<b>22</b>	<b>MATERIAL, SUMINISTROS Y OTROS</b>			<b>24.376</b>	
226	GASTOS DIVERSOS		24.376		
226.01	Atenciones protocolarias y representativas	6.000			
226.09	Otros	18.376			
<b>23</b>	<b>INDEMNIZ. POR RAZÓN DE SERVICIO</b>			<b>1.000</b>	
230	DIETAS		1.000		
230.00	Dietas U.A.	1.000			




## PRESUPUESTO DE GASTOS AÑO 2007

PROGRAMA PRESUPUESTARIO PROPIO: D - GASTOS GENERALES Y DE ADMINISTRACIÓN

CENTRO DE COSTE: D500 GASTOS INSTITUCIONALES

TOTAL 478.450


COD.	EXPLICACIÓN DEL GASTO	SUBCONCEP.	CONCEPTO	ARTÍCULO	CAPÍTULO
<b>2</b>	<b>GASTOS CORRIENTES EN BIENES Y SERVICIOS</b>				<b>308.320</b>
<b>22</b>	<b>MATERIAL, SUMINISTROS Y OTROS</b>			<b>278.320</b>	
220	MATERIAL DE OFICINA		20.000		
220.00	Ordinario no inventariable	20.000			
226	GASTOS DIVERSOS		258.320		
226.01	Atenciones protocolarias y representativas	60.000			
226.05	Culturales	88.320			
226.28	Imprenta y publicaciones institucionales	55.000			
226.29	Atenciones protocolarias Institucionales	55.000			
<b>23</b>	<b>INDEMNIZ. POR RAZÓN DE SERVICIO</b>			<b>30.000</b>	
230	DIETAS		10.000		
230.00	Dietas U.A.	10.000			
231	LOCOMOCIÓN		20.000		
231.00	Locomoción U.A.	20.000			
<b>4</b>	<b>TRANSFERENCIAS CORRIENTES</b>				<b>170.130</b>
<b>48</b>	<b>A FAMILIAS E INSTITUC. SIN FINES DE LUCRO</b>			<b>170.130</b>	
480	BECAS DE FORMACIÓN		20.130		
480.00	Becas de formación	20.130			
483	A ORGANISMOS E INSTIT. SIN FINES DE LUCRO		150.000		
483.09	A otros organismos e instituciones	50.000			
483.26	Plan de internacionalización	100.000			



## PROGRAMA E - ACTIVIDADES DE DEPARTAMENTOS

---

E500 DOCENCIA DE DEPARTAMENTOS






**PRESUPUESTO DE 2007**

PROGRAMAS PROPIOS: E - ACTIVIDADES DE DEPARTAMENTOS

RESUMEN POR CENTROS DE COSTE

<b>CENTRO DE COSTE</b>	<b>GASTOS</b>	<b>INGRESOS</b>	<b>GASTO NETO</b>
<b>E - ACTIVIDADES DE DEPARTAMENTOS</b>	<b>2.093.580</b>	<b>0</b>	<b>2.093.580</b>
E500 DOCENCIA DE DEPARTAMENTOS	2.093.580	0	2.093.580




## PRESUPUESTO DE GASTOS AÑO 2007

PROGRAMA PRESUPUESTARIO PROPIO: E - ACTIVIDADES DE DEPARTAMENTOS

CENTRO DE COSTE: E500 DOCENCIA DE DEPARTAMENTOS

TOTAL 2.093.580


COD.	EXPLICACIÓN DEL GASTO	SUBCONCEP.	CONCEPTO	ARTÍCULO	CAPÍTULO
<b>2</b>	<b>GASTOS CORRIENTES EN BIENES Y SERVICIOS</b>				<b>1.616.910</b>
<b>24</b>	<b>GASTOS DE DOCENCIA</b>			<b>1.616.910</b>	
249	GASTOS DE DOCENCIA		1.616.910		
249.00	Gastos de docencia de departamentos	759.742			
249.01	Atenciones protocolarias y representativas de departamentos	189.935			
249.02	Indemnizaciones por razón de servicio de departamentos	316.559			
249.10	Gastos de docencia de decanatos	124.337			
249.11	Atenciones protocolarias y representativas de decanatos	124.337			
249.20	Prácticum	90.000			
249.30	Otros gastos	12.000			
<b>6</b>	<b>INVERSIONES REALES</b>				<b>476.670</b>
<b>62</b>	<b>INV. NUEVA ASOCIADA AL FUNCION. OPERATIVO DE LOS SERVICIOS</b>			<b>476.670</b>	
623	MOBILIARIO Y ENSERES		476.670		
623.99	Equipamiento administrativo y docente	476.670			



## PROGRAMA F - SECRETARÍA GENERAL

---

F000 SECRETARÍA GENERAL  
F030 ASESORÍA JURÍDICA




**PRESUPUESTO DE 2007**

PROGRAMAS PROPIOS: F - SECRETARÍA GENERAL

RESUMEN POR CENTROS DE COSTE

CENTRO DE COSTE	GASTOS	INGRESOS	GASTO NETO
<b>F - SECRETARÍA GENERAL</b>	<b>225.662</b>	<b>0</b>	<b>225.662</b>
F000 SECRETARÍA GENERAL	76.298	0	76.298
F030 ASESORÍA JURÍDICA	149.364	0	149.364






## PRESUPUESTO DE GASTOS AÑO 2007

PROGRAMA PRESUPUESTARIO PROPIO: F - SECRETARÍA GENERAL

CENTRO DE COSTE: F000 SECRETARÍA GENERAL

TOTAL 76.298

COD.	EXPLICACIÓN DEL GASTO	SUBCONCEP.	CONCEPTO	ARTÍCULO	CAPÍTULO
<b>2</b>	<b>GASTOS CORRIENTES EN BIENES Y SERVICIOS</b>				<b>69.588</b>
<b>22</b>	<b>MATERIAL, SUMINISTROS Y OTROS</b>			<b>61.584</b>	
220	MATERIAL DE OFICINA		5.616		
220.00	Ordinario no inventariable	1.836			
220.01	Prensa, revistas, libros y otras publicaciones	3.580			
220.02	Material informático no inventariable	200			
226	GASTOS DIVERSOS		10.200		
226.06	Reuniones y conferencias	10.200			
228	TRABAJOS REALIZADOS POR PROFESIONALES		45.768		
228.00	Asesoría jurídica	45.768			
<b>23</b>	<b>INDEMNIZ. POR RAZÓN DE SERVICIO</b>			<b>8.004</b>	
230	DIETAS		8.004		
230.00	Dietas U.A.	8.004			
<b>4</b>	<b>TRANSFERENCIAS CORRIENTES</b>				<b>6.710</b>
<b>48</b>	<b>A FAMILIAS E INSTITUC. SIN FINES DE LUCRO</b>			<b>6.710</b>	
480	BECAS DE FORMACIÓN		6.710		
480.00	Becas de formación	6.710			




## PRESUPUESTO DE GASTOS AÑO 2007

PROGRAMA PRESUPUESTARIO PROPIO: F - SECRETARÍA GENERAL

CENTRO DE COSTE: F030 ASESORÍA JURÍDICA

TOTAL 149.364


COD.	EXPLICACIÓN DEL GASTO	SUBCONCEP.	CONCEPTO	ARTÍCULO	CAPÍTULO
<b>1</b>	<b>GASTOS DE PERSONAL</b>				<b>79.364</b>
<b>13</b>	<b>LABORALES</b>			<b>59.672</b>	
131	PERSONAL EVENTUAL		59.672		
131.00	Sueldos	59.672			
<b>16</b>	<b>CUOTAS, PRESTACIONES Y GASTOS SOCIALES A CARGO DEL EMPLEADOR</b>			<b>19.692</b>	
160	CUOTAS SOCIALES		19.692		
160.02	Seguridad Social personal eventual	19.692			
<b>2</b>	<b>GASTOS CORRIENTES EN BIENES Y SERVICIOS</b>				<b>70.000</b>
<b>22</b>	<b>MATERIAL, SUMINISTROS Y OTROS</b>			<b>65.400</b>	
220	MATERIAL DE OFICINA		8.500		
220.00	Ordinario no inventariable	6.000			
220.01	Prensa, revistas, libros y otras publicaciones	2.500			
226	GASTOS DIVERSOS		4.600		
226.07	Suscripciones y cuotas profesionales	4.600			
228	TRABAJOS REALIZADOS POR PROFESIONALES		52.300		
228.03	Trabajos técnicos y de colaboración	22.800			
228.05	Jurídico - Contencioso	29.500			
<b>23</b>	<b>INDEMNIZ. POR RAZÓN DE SERVICIO</b>			<b>4.600</b>	
230	DIETAS		3.100		
230.00	Dietas U.A.	3.100			
231	LOCOMOCIÓN		1.500		
231.00	Locomoción U.A.	1.500			



## PROGRAMA G - EXTENSIÓN UNIVERSITARIA

---

G020 ACTIVIDADES CULTURALES  
G030 PUBLICACIONES  
G040 EXPOSICIONES




**PRESUPUESTO DE 2007**

PROGRAMAS PROPIOS: G - EXTENSIÓN UNIVERSITARIA

RESUMEN POR CENTROS DE COSTE

<b>CENTRO DE COSTE</b>	<b>GASTOS</b>	<b>INGRESOS</b>	<b>GASTO NETO</b>
<b>G - EXTENSIÓN UNIVERSITARIA</b>	<b>499.705</b>	<b>184.365</b>	<b>315.340</b>
G020 ACTIVIDADES CULTURALES	254.860	0	254.860
G030 PUBLICACIONES	184.365	184.365	0
G040 EXPOSICIONES	60.480	0	60.480





## PRESUPUESTO DE GASTOS AÑO 2007

PROGRAMA PRESUPUESTARIO PROPIO: G - EXTENSIÓN UNIVERSITARIA

CENTRO DE COSTE: G020 ACTIVIDADES CULTURALES

TOTAL 254.860

COD.	EXPLICACIÓN DEL GASTO	SUBCONCEP.	CONCEPTO	ARTÍCULO	CAPÍTULO
<b>2</b>	<b>GASTOS CORRIENTES EN BIENES Y SERVICIOS</b>				<b>37.750</b>
<b>22</b>	<b>MATERIAL, SUMINISTROS Y OTROS</b>			<b>29.590</b>	
220	MATERIAL DE OFICINA		1.224		
220.00	Ordinario no inventariable	1.224			
226	GASTOS DIVERSOS		28.366		
226.01	Atenciones protocolarias y representativas	4.906			
226.05	Culturales	14.280			
226.06	Reuniones y conferencias	9.180			
<b>23</b>	<b>INDEMNIZ. POR RAZÓN DE SERVICIO</b>			<b>8.160</b>	
230	DIETAS		8.160		
230.00	Dietas U.A.	8.160			
<b>4</b>	<b>TRANSFERENCIAS CORRIENTES</b>				<b>217.110</b>
<b>48</b>	<b>A FAMILIAS E INSTITUC. SIN FINES DE LUCRO</b>			<b>217.110</b>	
480	BECAS DE FORMACIÓN		17.740		
480.00	Becas de formación	13.420			
480.02	Becas Alcine	4.320			
483	A ORGANISMOS E INSTIT. SIN FINES DE LUCRO		199.370		
483.00	A la Fundación General de la Universidad	192.240			
483.08	A Juventudes Musicales	1.000			
483.17	A la Fundación Colegio del Rey	6.130			

**PRESUPUESTO DE INGRESOS AÑO 2007**

PROGRAMA PRESUPUESTARIO PROPIO: G - EXTENSIÓN UNIVERSITARIA

CENTRO DE COSTE: G030 PUBLICACIONES

**TOTAL** 184.365

COD.	EXPLICACIÓN DEL INGRESO	SUBCONCEP.	CONCEPTO	ARTÍCULO	CAPÍTULO
<b>3</b>	<b>TASAS, PRECIOS PÚBLICOS Y OTROS INGRESOS</b>				<b>153.714</b>
<b>30</b>	<b>VENTA DE BIENES</b>			<b>153.714</b>	
300	VENTA DE PUBLICACIONES		153.714		
300.00	A centros y servicios universitarios	52.153			
300.01	Al exterior	101.561			
<b>4</b>	<b>TRANSFERENCIAS CORRIENTES</b>				<b>30.651</b>
<b>48</b>	<b>DE FAMILIAS E INSTITUCIONES SIN FINES DE LUCRO</b>			<b>30.651</b>	
489	DE OTRAS INSTITUCIONES		30.651		


## PRESUPUESTO DE GASTOS AÑO 2007

PROGRAMA PRESUPUESTARIO PROPIO: G - EXTENSIÓN UNIVERSITARIA

CENTRO DE COSTE: G030 PUBLICACIONES

TOTAL 184.365

COD.	EXPLICACIÓN DEL GASTO	SUBCONCEP.	CONCEPTO	ARTÍCULO	CAPÍTULO
<b>2</b>	<b>GASTOS CORRIENTES EN BIENES Y SERVICIOS</b>				<b>184.365</b>
<b>22</b>	<b>MATERIAL, SUMINISTROS Y OTROS</b>			<b>184.365</b>	
220	MATERIAL DE OFICINA		1.938		
220.00	Ordinario no inventariable	1.938			
222	COMUNICACIONES		6.528		
222.05	Mensajería	6.528			
226	GASTOS DIVERSOS		19.278		
226.00	Cánones	13.056			
226.02	Publicidad y propaganda	6.222			
227	TRABAJOS REALIZADOS POR EMPRESAS		156.621		
227.09	Artes gráficas	156.621			




## PRESUPUESTO DE GASTOS AÑO 2007

PROGRAMA PRESUPUESTARIO PROPIO: G - EXTENSIÓN UNIVERSITARIA

CENTRO DE COSTE: G040 EXPOSICIONES

TOTAL 60.480


COD.	EXPLICACIÓN DEL GASTO	SUBCONCEP.	CONCEPTO	ARTÍCULO	CAPÍTULO
2	<b>GASTOS CORRIENTES EN BIENES Y SERVICIOS</b>				60.480
22	<b>MATERIAL, SUMINISTROS Y OTROS</b>			60.480	
226	GASTOS DIVERSOS		24.000		
226.21	Montaje de exposiciones	24.000			
227	TRABAJOS REALIZADOS POR EMPRESAS		24.480		
227.25	Catálogo exposición Colección Llopis	8.160			
227.26	Catálogo exposición Colección González Robles	8.160			
227.27	Catálogo exposición de extensión cultural	8.160			
228	TRABAJOS REALIZADOS POR PROFESIONALES		12.000		
228.03	Trabajos técnicos y de colaboración	12.000			



## PROGRAMA H - CONSEJO SOCIAL

---

H000 CONSEJO SOCIAL





**PRESUPUESTO DE 2007**

PROGRAMAS PROPIOS: H - CONSEJO SOCIAL

RESUMEN POR CENTROS DE COSTE

<b>CENTRO DE COSTE</b>	<b>GASTOS</b>	<b>INGRESOS</b>	<b>GASTO NETO</b>
<b>H - CONSEJO SOCIAL</b>	<b>300.000</b>	<b>300.000</b>	<b>0</b>
H000 CONSEJO SOCIAL	300.000	300.000	0

**PRESUPUESTO DE INGRESOS AÑO 2007**

PROGRAMA PRESUPUESTARIO PROPIO: H - CONSEJO SOCIAL

CENTRO DE COSTE: H000 CONSEJO SOCIAL

**TOTAL** 300.000

COD.	EXPLICACIÓN DEL INGRESO	SUBCONCEP.	CONCEPTO	ARTÍCULO	CAPÍTULO
4	TRANSFERENCIAS CORRIENTES				300.000
45	DE COMUNIDADES AUTÓNOMAS			300.000	
450	DE LA COMUNIDAD AUTÓNOMA DE MADRID		300.000		
450.08	Al Consejo Social	300.000			


## PRESUPUESTO DE GASTOS AÑO 2007

PROGRAMA PRESUPUESTARIO PROPIO: H - CONSEJO SOCIAL

CENTRO DE COSTE: H000 CONSEJO SOCIAL

TOTAL 300.000


COD.	EXPLICACIÓN DEL GASTO	SUBCONCEP.	CONCEPTO	ARTÍCULO	CAPÍTULO
<b>2</b>	<b>GASTOS CORRIENTES EN BIENES Y SERVICIOS</b>				<b>171.400</b>
<b>22</b>	<b>MATERIAL, SUMINISTROS Y OTROS</b>			<b>108.920</b>	
220	MATERIAL DE OFICINA		7.200		
220.00	Ordinario no inventariable	2.000			
220.01	Prensa, revistas, libros y otras publicaciones	500			
220.03	Fotocopias	4.700			
222	COMUNICACIONES		6.300		
222.05	Mensajería	6.300			
226	GASTOS DIVERSOS		25.980		
226.01	Atenciones protocolarias y representativas	6.000			
226.02	Publicidad y propaganda	6.000			
226.06	Reuniones y conferencias	13.080			
226.09	Otros	900			
227	TRABAJOS REALIZADOS POR EMPRESAS		69.440		
227.06	Estudios y trabajos técnicos	66.220			
227.09	Artes gráficas	3.220			
<b>23</b>	<b>INDEMNIZ. POR RAZÓN DE SERVICIO</b>			<b>62.480</b>	
231	LOCOMOCIÓN		2.000		
231.00	Locomoción U.A.	2.000			
233	OTRAS INDEMNIZACIONES		60.480		
233.06	Reuniones del Consejo Social	60.480			
<b>4</b>	<b>TRANSFERENCIAS CORRIENTES</b>				<b>74.520</b>
<b>48</b>	<b>A FAMILIAS E INSTITUC. SIN FINES DE LUCRO</b>			<b>74.520</b>	
480	BECAS DE FORMACIÓN		9.020		
480.00	Becas de formación	9.020			
481	OTRAS TRANSF. A FAMILIAS SIN FINES DE LUCRO		23.500		
481.07	A familiares de víctimas del terrorismo	500			
481.09	Otras transferencias varias	6.000			
481.19	Becas "Cardenal Cisneros" del Consejo Social	17.000			
483	A ORGANISMOS E INSTIT. SIN FINES DE LUCRO		42.000		
483.09	A otros organismos e instituciones	6.000			
483.23	Premios a la transferencia de conocimientos	36.000			
<b>6</b>	<b>INVERSIONES REALES</b>				<b>54.080</b>
<b>62</b>	<b>INV. NUEVA ASOCIADA AL FUNCION. OPERATIVO DE LOS SERVICIOS</b>			<b>6.000</b>	
623	MOBILIARIO Y ENSERES		3.000		
623.00	Equipamiento administrativo y docente	3.000			
624	EQUIPOS PARA PROCESOS DE INFORMACIÓN		3.000		
624.00	Equipos y programas informáticos	3.000			
<b>64</b>	<b>GASTOS EN INVESTIGACIÓN Y DESARROLLO</b>			<b>48.080</b>	
649	GASTOS ASOCIADOS AL DESARROLLO DE LA INVESTIGACIÓN		48.080		
649.02	Gastos diversos	48.080			



## PROGRAMA K - RELACIONES INTERNACIONALES

---

K000 ACTIVIDADES VARIAS DEL VICERRECTORADO  
K010 PROGRAMAS EUROCOMUNITARIOS  
K020 COOPERACION AL DESARROLLO (0,7%)  
K040 PROGRAMAS DE COOPERACIÓN AL DESARROLLO (0,7 %)  
K150 PROGRAMA SÓCRATES UNIVERSIDAD




**PRESUPUESTO DE 2007**

## PROGRAMAS PROPIOS: K - RELACIONES INTERNACIONALES

## RESUMEN POR CENTROS DE COSTE

CENTRO DE COSTE	GASTOS	INGRESOS	GASTO NETO
<b>K - RELACIONES INTERNACIONALES</b>	<b>1.979.963</b>	<b>987.417</b>	<b>992.546</b>
K000 ACTIVIDADES VARIAS DEL VICERRECTORADO	107.100	0	107.100
K010 PROGRAMAS EUROCOMUNITARIOS	86.750	24.000	62.750
K020 COOPERACION AL DESARROLLO (0,7%)	210.840	0	210.840
K040 PROGRAMAS DE COOPERACIÓN AL DESARROLLO (0,7 %)	923.033	447.417	475.616
K150 PROGRAMA SÓCRATES UNIVERSIDAD	652.240	516.000	136.240





## PRESUPUESTO DE GASTOS AÑO 2007

PROGRAMA PRESUPUESTARIO PROPIO: K - RELACIONES INTERNACIONALES

CENTRO DE COSTE: K000 ACTIVIDADES VARIAS DEL VICERRECTORADO

TOTAL 107.100

COD.	EXPLICACIÓN DEL GASTO	SUBCONCEP.	CONCEPTO	ARTÍCULO	CAPÍTULO
<b>2</b>	<b>GASTOS CORRIENTES EN BIENES Y SERVICIOS</b>				<b>98.100</b>
<b>22</b>	<b>MATERIAL, SUMINISTROS Y OTROS</b>			<b>57.100</b>	
220	MATERIAL DE OFICINA		4.100		
220.00	Ordinario no inventariable	600			
220.01	Prensa, revistas, libros y otras publicaciones	2.000			
220.03	Fotocopias	1.500			
223	TRANSPORTES		5.000		
226	GASTOS DIVERSOS		45.000		
226.01	Atenciones protocolarias y representativas	12.000			
226.02	Publicidad y propaganda	9.000			
226.05	Culturales	7.000			
226.06	Reuniones y conferencias	5.000			
226.07	Suscripciones y cuotas profesionales	9.000			
226.09	Otros	3.000			
228	TRABAJOS REALIZADOS POR PROFESIONALES		3.000		
228.03	Trabajos técnicos y de colaboración	3.000			
<b>23</b>	<b>INDEMNIZ. POR RAZÓN DE SERVICIO</b>			<b>41.000</b>	
230	DIETAS		21.000		
230.00	Dietas U.A.	21.000			
231	LOCOMOCIÓN		20.000		
231.00	Locomoción U.A.	20.000			
<b>4</b>	<b>TRANSFERENCIAS CORRIENTES</b>				<b>9.000</b>
<b>48</b>	<b>A FAMILIAS E INSTITUC. SIN FINES DE LUCRO</b>			<b>9.000</b>	
483	A ORGANISMOS E INSTIT. SIN FINES DE LUCRO		9.000		
483.05	A asociaciones de alumnos	9.000			

**PRESUPUESTO DE INGRESOS AÑO 2007**

PROGRAMA PRESUPUESTARIO PROPIO: K - RELACIONES INTERNACIONALES

CENTRO DE COSTE: K010 PROGRAMAS EUROCOMUNITARIOS

**TOTAL** 24.000

COD.	EXPLICACIÓN DEL INGRESO	SUBCONCEP.	CONCEPTO	ARTÍCULO	CAPÍTULO
4	TRANSFERENCIAS CORRIENTES				24.000
49	DEL EXTERIOR			24.000	
499	TRANSF. CORRIENTES DEL EXTERIOR (OTRAS)		24.000		


## PRESUPUESTO DE GASTOS AÑO 2007

PROGRAMA PRESUPUESTARIO PROPIO: K - RELACIONES INTERNACIONALES

CENTRO DE COSTE: K010 PROGRAMAS EUROCOMUNITARIOS

TOTAL 86.750

COD.	EXPLICACIÓN DEL GASTO	SUBCONCEP.	CONCEPTO	ARTÍCULO	CAPÍTULO
<b>2</b>	<b>GASTOS CORRIENTES EN BIENES Y SERVICIOS</b>				<b>3.000</b>
<b>23</b>	<b>INDEMNIZ. POR RAZÓN DE SERVICIO</b>			<b>3.000</b>	
231	LOCOMOCIÓN		3.000		
231.00	Locomoción U.A.	3.000			
<b>4</b>	<b>TRANSFERENCIAS CORRIENTES</b>				<b>83.750</b>
<b>48</b>	<b>A FAMILIAS E INSTITUC. SIN FINES DE LUCRO</b>			<b>83.750</b>	
481	OTRAS TRANSF. A FAMILIAS SIN FINES DE LUCRO		83.750		
481.02	Para bolsas de viaje a lectores	56.250			
481.17	Programa de becas Universidad de California	27.500			



## PRESUPUESTO DE GASTOS AÑO 2007

PROGRAMA PRESUPUESTARIO PROPIO: K - RELACIONES INTERNACIONALES

CENTRO DE COSTE: K020 COOPERACION AL DESARROLLO (0,7%)

TOTAL 210.840

COD.	EXPLICACIÓN DEL GASTO	SUBCONCEP.	CONCEPTO	ARTÍCULO	CAPÍTULO
<b>2</b>	<b>GASTOS CORRIENTES EN BIENES Y SERVICIOS</b>				<b>39.600</b>
<b>22</b>	<b>MATERIAL, SUMINISTROS Y OTROS</b>			<b>9.600</b>	
220	MATERIAL DE OFICINA		3.600		
220.01	Prensa, revistas, libros y otras publicaciones	3.600			
228	TRABAJOS REALIZADOS POR PROFESIONALES		6.000		
228.03	Trabajos técnicos y de colaboración	6.000			
<b>23</b>	<b>INDEMNIZ. POR RAZÓN DE SERVICIO</b>			<b>30.000</b>	
231	LOCOMOCIÓN		30.000		
231.00	Locomoción U.A.	30.000			
<b>4</b>	<b>TRANSFERENCIAS CORRIENTES</b>				<b>171.240</b>
<b>48</b>	<b>A FAMILIAS E INSTITUC. SIN FINES DE LUCRO</b>			<b>68.190</b>	
480	BECAS DE FORMACIÓN		48.190		
480.00	Becas de formación	47.190			
480.01	Beca Fundación Presidente Allende	1.000			
481	OTRAS TRANSF. A FAMILIAS SIN FINES DE LUCRO		18.000		
481.05	Becarios programas iberoamericanos	6.000			
481.09	Otras transferencias varias	6.000			
481.13	Programa Becas Fundación Carolina	6.000			
483	A ORGANISMOS E INSTIT. SIN FINES DE LUCRO		2.000		
483.05	A asociaciones de alumnos	2.000			
<b>49</b>	<b>AL EXTERIOR</b>			<b>103.050</b>	
490	CONVENIOS DE COOPERACIÓN		103.050		
490.01	Convenio AECI	8.000			
490.02	Cátedra UNESCO de Educación Superior	5.000			
490.03	Cátedra UNESCO de Estudios Afroibericoamericanos	5.000			
490.04	Programa doctorado UASD (Rep. Dominicana)	49.050			
490.05	Programa ALBAN	6.000			
490.06	Convenio Estación Biológica GAIA-BRIBRI (Costa Rica)	5.000			
490.20	Otros programas de cooperación	25.000			

**PRESUPUESTO DE INGRESOS AÑO 2007**

PROGRAMA PRESUPUESTARIO PROPIO: K - RELACIONES INTERNACIONALES

CENTRO DE COSTE: K040 PROGRAMAS DE COOPERACIÓN AL DESARROLLO (0,7 %)

**TOTAL** 447.417

COD.	EXPLICACIÓN DEL INGRESO	SUBCONCEP.	CONCEPTO	ARTÍCULO	CAPÍTULO
4	TRANSFERENCIAS CORRIENTES				447.417
49	DEL EXTERIOR			447.417	
499	TRANSF. CORRIENTES DEL EXTERIOR (OTRAS)		447.417		

## PRESUPUESTO DE GASTOS AÑO 2007

PROGRAMA PRESUPUESTARIO PROPIO: K - RELACIONES INTERNACIONALES

CENTRO DE COSTE: K040 PROGRAMAS DE COOPERACIÓN AL DESARROLLO (0,7 %)

TOTAL 923.033

COD.	EXPLICACIÓN DEL GASTO	SUBCONCEP.	CONCEPTO	ARTÍCULO	CAPÍTULO
<b>4</b>	<b>TRANSFERENCIAS CORRIENTES</b>				<b>923.033</b>
<b>48</b>	<b>A FAMILIAS E INSTITUC. SIN FINES DE LUCRO</b>			<b>266.456</b>	
481	OTRAS TRANSF. A FAMILIAS SIN FINES DE LUCRO		150.000		
481.16	Becas Miguel de Cervantes	150.000			
483	A ORGANISMOS E INSTIT. SIN FINES DE LUCRO		116.456		
483.09	A otros organismos e instituciones	116.456			
<b>49</b>	<b>AL EXTERIOR</b>			<b>656.577</b>	
490	CONVENIOS DE COOPERACIÓN		656.577		
490.00	Programa de Cooperación con Nicaragua	154.760			
490.07	Programa con Ecuador	11.400			
490.08	Programa con República Dominicana	477.417			
490.09	Programa con Cuba	5.000			
490.10	Programa con Bucaramanga (Colombia)	8.000			

**PRESUPUESTO DE INGRESOS AÑO 2007**

PROGRAMA PRESUPUESTARIO PROPIO: K - RELACIONES INTERNACIONALES

CENTRO DE COSTE: K150 PROGRAMA SÓCRATES UNIVERSIDAD

**TOTAL** **516.000**

COD.	EXPLICACIÓN DEL INGRESO	SUBCONCEP.	CONCEPTO	ARTÍCULO	CAPÍTULO
<b>4</b>	<b>TRANSFERENCIAS CORRIENTES</b>				<b>516.000</b>
<b>40</b>	<b>DE LA ADMINISTRACIÓN DEL ESTADO</b>			<b>370.000</b>	
400	DEL MINISTERIO DE EDUCACIÓN		370.000		
400.06	Subvención programas eurocomunitarios	370.000			
<b>45</b>	<b>DE COMUNIDADES AUTÓNOMAS</b>			<b>146.000</b>	
450	DE LA COMUNIDAD AUTÓNOMA DE MADRID		146.000		
450.09	Otras subvenciones	146.000			




## PRESUPUESTO DE GASTOS AÑO 2007

PROGRAMA PRESUPUESTARIO PROPIO: K - RELACIONES INTERNACIONALES

CENTRO DE COSTE: K150 PROGRAMA SÓCRATES UNIVERSIDAD

TOTAL 652.240


COD.	EXPLICACIÓN DEL GASTO	SUBCONCEP.	CONCEPTO	ARTÍCULO	CAPÍTULO
<b>2</b>	<b>GASTOS CORRIENTES EN BIENES Y SERVICIOS</b>				<b>103.400</b>
<b>22</b>	<b>MATERIAL, SUMINISTROS Y OTROS</b>			<b>77.400</b>	
222	COMUNICACIONES		3.600		
222.00	Telefónicas	3.600			
226	GASTOS DIVERSOS		16.800		
226.01	Atenciones protocolarias y representativas	10.000			
226.02	Publicidad y propaganda	5.000			
226.06	Reuniones y conferencias	1.800			
227	TRABAJOS REALIZADOS POR EMPRESAS		5.800		
227.09	Artes gráficas	5.800			
228	TRABAJOS REALIZADOS POR PROFESIONALES		51.200		
228.02	Docencia	50.000			
228.03	Trabajos técnicos y de colaboración	1.200			
<b>23</b>	<b>INDEMNIZ. POR RAZÓN DE SERVICIO</b>			<b>26.000</b>	
230	DIETAS		5.000		
230.00	Dietas U.A.	5.000			
231	LOCOMOCIÓN		21.000		
231.00	Locomoción U.A.	21.000			
<b>4</b>	<b>TRANSFERENCIAS CORRIENTES</b>				<b>548.840</b>
<b>48</b>	<b>A FAMILIAS E INSTITUC. SIN FINES DE LUCRO</b>			<b>548.840</b>	
480	BECAS DE FORMACIÓN		59.840		
480.00	Becas de formación	59.840			
481	OTRAS TRANSF. A FAMILIAS SIN FINES DE LUCRO		489.000		
481.03	Para bolsas de viaje y asistencia a congresos	20.000			
481.04	Para becarios de programas eurocomunitarios	462.000			
481.09	Otras transferencias varias	7.000			



## PROGRAMA L - INFRAESTRUCTURAS Y EQUIPAMIENTO

---

L000 OBRA NUEVA  
L010 OBRAS RMS  
L200 PROYECTOS DE OBRAS  
L210 OFICINA TECNOLÓGICA  
L220 SERVICIOS TÉCNICOS DE MEDIOAMBIENTE  
L230 SERVICIO DE SALUD LABORAL Y PREVENCIÓN  
L300 EQUIPAMIENTO INFORMÁTICO  
L310 EQUIPAMIENTO DOCENTE Y ADMINISTRATIVO  
L320 MANTENIMIENTO Y SEGURIDAD  
L400 REAL JARDÍN BOTÁNICO JUAN CARLOS I  
L410 PROGRAMA EDUCATIVO DEL JARDÍN BOTÁNICO



## PRESUPUESTO DE 2007

## PROGRAMAS PROPIOS: L - INFRAESTRUCTURAS Y EQUIPAMIENTO

## RESUMEN POR CENTROS DE COSTE

CENTRO DE COSTE	GASTOS	INGRESOS	GASTO NETO
<b>L - INFRAESTRUCTURAS Y EQUIPAMIENTO</b>	<b>12.805.000</b>	<b>12.805.000</b>	<b>0</b>
L000 OBRA NUEVA	2.360.000	2.360.000	0
L010 OBRAS RMS	5.087.741	8.900.000	-3.812.259
L200 PROYECTOS DE OBRAS	441.259	0	441.259
L210 OFICINA TECNOLÓGICA	600.000	0	600.000
L220 SERVICIOS TÉCNICOS DE MEDIOAMBIENTE	1.411.000	0	1.411.000
L230 SERVICIO DE SALUD LABORAL Y PREVENCIÓN	60.000	0	60.000
L300 EQUIPAMIENTO INFORMÁTICO	600.000	0	600.000
L310 EQUIPAMIENTO DOCENTE Y ADMINISTRATIVO	300.000	0	300.000
L320 MANTENIMIENTO Y SEGURIDAD	400.000	0	400.000
L400 REAL JARDÍN BOTÁNICO JUAN CARLOS I	1.500.000	1.500.000	0
L410 PROGRAMA EDUCATIVO DEL JARDÍN BOTÁNICO	45.000	45.000	0

**PRESUPUESTO DE INGRESOS AÑO 2007**

PROGRAMA PRESUPUESTARIO PROPIO: L - INFRAESTRUCTURAS Y EQUIPAMIENTO

CENTRO DE COSTE: L000 OBRA NUEVA

**TOTAL**      **2.360.000**

COD.	EXPLICACIÓN DEL INGRESO	SUBCONCEP.	CONCEPTO	ARTÍCULO	CAPÍTULO
<b>7</b>	<b>TRANSFERENCIAS DE CAPITAL</b>				<b>2.360.000</b>
<b>75</b>	<b>DE COMUNIDADES AUTÓNOMAS</b>			<b>2.300.000</b>	
750	DE LA C.A.M. PARA INFRAESTRUCTURA GENERAL		2.300.000		
750.00	De la CAM para infraestructura	2.300.000			
<b>79</b>	<b>DEL EXTERIOR</b>			<b>60.000</b>	
792	INFRAESTRUCTURA FEDER		60.000		
792.01	Infraestructura general FEDER-ALCALÁ	60.000			

## PRESUPUESTO DE GASTOS AÑO 2007

PROGRAMA PRESUPUESTARIO PROPIO: L - INFRAESTRUCTURAS Y EQUIPAMIENTO

CENTRO DE COSTE: L000 OBRA NUEVA

TOTAL 2.360.000

COD.	EXPLICACIÓN DEL GASTO	SUBCONCEP.	CONCEPTO	ARTÍCULO	CAPÍTULO
6	INVERSIONES REALES				2.360.000
62	INV. NUEVA ASOCIADA AL FUNCION. OPERATIVO DE LOS SERVICIOS			2.360.000	
620	INVERSIONES NUEVAS ASOCIADAS AL FUNCIONAMIENTO OPERATIVO DE EDIFICIOS		2.360.000		
620.56	Edificio Polivalente		2.240.000		
620.60	Instituto Medicina Molecular Príncipe de Asturias (IMMPA)		120.000		

**PRESUPUESTO DE INGRESOS AÑO 2007**

PROGRAMA PRESUPUESTARIO PROPIO: L - INFRAESTRUCTURAS Y EQUIPAMIENTO

CENTRO DE COSTE: L010 OBRAS RMS

TOTAL **8.900.000**

COD.	EXPLICACIÓN DEL INGRESO	SUBCONCEP.	CONCEPTO	ARTÍCULO	CAPÍTULO
<b>7</b>	<b>TRANSFERENCIAS DE CAPITAL</b>				<b>8.900.000</b>
<b>70</b>	<b>DE LA ADMINISTRACIÓN DEL ESTADO</b>			<b>1.200.000</b>	
701	DEL MINISTERIO DE FOMENTO		1.200.000		
701.00	Infraestructura general	1.200.000			
<b>75</b>	<b>DE COMUNIDADES AUTÓNOMAS</b>			<b>7.700.000</b>	
750	DE LA C.A.M. PARA INFRAESTRUCTURA GENERAL		7.700.000		
750.00	De la CAM para infraestructura	7.700.000			




## PRESUPUESTO DE GASTOS AÑO 2007

PROGRAMA PRESUPUESTARIO PROPIO: L - INFRAESTRUCTURAS Y EQUIPAMIENTO

CENTRO DE COSTE: L010 OBRAS RMS

TOTAL 5.087.741

COD.	EXPLICACIÓN DEL GASTO	SUBCONCEP.	CONCEPTO	ARTÍCULO	CAPÍTULO
6	INVERSIONES REALES				5.087.741
62	INV. NUEVA ASOCIADA AL FUNCION. OPERATIVO DE LOS SERVICIOS			5.087.741	
620	INVERSIONES NUEVAS ASOCIADAS AL FUNCIONAMIENTO OPERATIVO DE EDIFICIOS		5.087.741		
620.00	Escuela Politécnica		200.000		
620.04	Edificio de Farmacia		300.000		
620.12	Colegio Basilio		987.741		
620.18	Facultad de Medicina		500.000		
620.47	San Bernardino		1.600.000		
620.58	Departamento de Zoología		735.000		
620.61	Instalaciones deportivas		150.000		
620.62	Almacén de gases		450.000		
620.99	R.M.S.		165.000		




## PRESUPUESTO DE GASTOS AÑO 2007

PROGRAMA PRESUPUESTARIO PROPIO: L - INFRAESTRUCTURAS Y EQUIPAMIENTO

CENTRO DE COSTE: L200 PROYECTOS DE OBRAS

TOTAL 441.259

COD.	EXPLICACIÓN DEL GASTO	SUBCONCEP.	CONCEPTO	ARTÍCULO	CAPÍTULO
2	<b>GASTOS CORRIENTES EN BIENES Y SERVICIOS</b>				15.000
22	<b>MATERIAL, SUMINISTROS Y OTROS</b>			15.000	
220	MATERIAL DE OFICINA		15.000		
220.00	Ordinario no inventariable	5.000			
220.03	Fotocopias	10.000			
4	<b>TRANSFERENCIAS CORRIENTES</b>				9.020
48	<b>A FAMILIAS E INSTITUC. SIN FINES DE LUCRO</b>			9.020	
480	BECAS DE FORMACIÓN		9.020		
480.00	Becas de formación	9.020			
6	<b>INVERSIONES REALES</b>				417.239
62	<b>INV. NUEVA ASOCIADA AL FUNCION. OPERATIVO DE LOS SERVICIOS</b>			417.239	
620	INVERSIONES NUEVAS ASOCIADAS AL FUNCIONAMIENTO OPERATIVO DE EDIFICIOS		417.239		
620.10	Equipos técnicos	417.239			




## PRESUPUESTO DE GASTOS AÑO 2007

PROGRAMA PRESUPUESTARIO PROPIO: L - INFRAESTRUCTURAS Y EQUIPAMIENTO

CENTRO DE COSTE: L210 OFICINA TECNOLÓGICA

TOTAL 600.000

COD.	EXPLICACIÓN DEL GASTO	SUBCONCEP.	CONCEPTO	ARTÍCULO	CAPÍTULO
6	INVERSIONES REALES				600.000
62	INV. NUEVA ASOCIADA AL FUNCION. OPERATIVO DE LOS SERVICIOS			600.000	
620	INVERSIONES NUEVAS ASOCIADAS AL FUNCIONAMIENTO OPERATIVO DE EDIFICIOS		65.020		
620.10	Equipos técnicos	65.020			
624	EQUIPOS PARA PROCESOS DE INFORMACIÓN		534.980		
624.23	Equipamiento audiovisual	100.000			
624.24	Plan de seguridad y remodelación	150.000			
624.80	Renovación de equipos informáticos	284.980			




## PRESUPUESTO DE GASTOS AÑO 2007

PROGRAMA PRESUPUESTARIO PROPIO: L - INFRAESTRUCTURAS Y EQUIPAMIENTO

CENTRO DE COSTE: L220 SERVICIOS TÉCNICOS DE MEDIOAMBIENTE

TOTAL 1.411.000

COD.	EXPLICACIÓN DEL GASTO	SUBCONCEP.	CONCEPTO	ARTÍCULO	CAPÍTULO
<b>2</b>	<b>GASTOS CORRIENTES EN BIENES Y SERVICIOS</b>				<b>1.377.000</b>
<b>20</b>	<b>ARRENDAMIENTOS</b>			<b>56.000</b>	
202	ARRENDAMIENTO DE EDIFICIOS Y OTRAS CONSTRUCCIONES		30.000		
203	ARRENDAM. MAQUINARIA, INSTALACIONES Y UTILLAJE		26.000		
<b>21</b>	<b>REPARACIÓN, MANT. Y CONSERVACIÓN</b>			<b>1.245.800</b>	
210	INFRAEST. Y BIENES NATURALES		1.235.300		
214	ELEMENTOS DE TRANSPORTE		1.500		
217	INSTALACIONES TÉCNICAS		9.000		
<b>22</b>	<b>MATERIAL, SUMINISTROS Y OTROS</b>			<b>72.600</b>	
220	MATERIAL DE OFICINA		10.000		
220.00	Ordinario no inventariable	3.500			
220.03	Fotocopias	5.000			
220.09	Otro material no inventariable	1.500			
221	SUMINISTROS		40.500		
221.02	Gas	15.000			
221.03	Combustibles	500			
221.09	Otros suministros	25.000			
222	COMUNICACIONES		6.000		
222.00	Telefónicas	5.000			
222.05	Mensajería	1.000			
224	PRIMAS DE SEGUROS		1.500		
226	GASTOS DIVERSOS		3.000		
226.06	Reuniones y conferencias	1.000			
226.09	Otros	2.000			
227	TRABAJOS REALIZADOS POR EMPRESAS		8.600		
227.00	Limpieza y aseo	2.000			
227.01	Seguridad	600			
227.06	Estudios y trabajos técnicos	3.000			
227.09	Artes gráficas	3.000			
228	TRABAJOS REALIZADOS POR PROFESIONALES		3.000		
228.02	Docencia	2.000			
228.03	Trabajos técnicos y de colaboración	1.000			
<b>23</b>	<b>INDEMNIZ. POR RAZÓN DE SERVICIO</b>			<b>2.600</b>	
230	DIETAS		2.600		
230.00	Dietas U.A.	2.600			
<b>4</b>	<b>TRANSFERENCIAS CORRIENTES</b>				<b>33.500</b>
<b>48</b>	<b>A FAMILIAS E INSTITUC. SIN FINES DE LUCRO</b>			<b>33.500</b>	
480	BECAS DE FORMACIÓN		33.500		
480.00	Becas de formación	33.500			
<b>6</b>	<b>INVERSIONES REALES</b>				<b>500</b>
<b>62</b>	<b>INV. NUEVA ASOCIADA AL FUNCION. OPERATIVO DE LOS SERVICIOS</b>			<b>500</b>	
626	FONDOS BIBLIOGRÁFICOS		500		
626.00	Libros	500			






## PRESUPUESTO DE GASTOS AÑO 2007

PROGRAMA PRESUPUESTARIO PROPIO: L - INFRAESTRUCTURAS Y EQUIPAMIENTO

CENTRO DE COSTE: L230 SERVICIO DE SALUD LABORAL Y PREVENCIÓN

TOTAL 60.000

COD.	EXPLICACIÓN DEL GASTO	SUBCONCEP.	CONCEPTO	ARTÍCULO	CAPÍTULO
<b>2</b>	<b>GASTOS CORRIENTES EN BIENES Y SERVICIOS</b>				<b>50.980</b>
<b>22</b>	<b>MATERIAL, SUMINISTROS Y OTROS</b>			<b>50.980</b>	
220	MATERIAL DE OFICINA		15.200		
220.00	Ordinario no inventariable	15.200			
226	GASTOS DIVERSOS		2.000		
226.06	Reuniones y conferencias	2.000			
227	TRABAJOS REALIZADOS POR EMPRESAS		33.780		
227.28	Análisis clínicos	33.780			
<b>4</b>	<b>TRANSFERENCIAS CORRIENTES</b>				<b>9.020</b>
<b>48</b>	<b>A FAMILIAS E INSTITUC. SIN FINES DE LUCRO</b>			<b>9.020</b>	
480	BECAS DE FORMACIÓN		9.020		
480.00	Becas de formación	9.020			




## PRESUPUESTO DE GASTOS AÑO 2007

PROGRAMA PRESUPUESTARIO PROPIO: L - INFRAESTRUCTURAS Y EQUIPAMIENTO

CENTRO DE COSTE: L300 EQUIPAMIENTO INFORMÁTICO

TOTAL 600.000

COD.	EXPLICACIÓN DEL GASTO	SUBCONCEP.	CONCEPTO	ARTÍCULO	CAPÍTULO
6	INVERSIONES REALES				600.000
62	INV. NUEVA ASOCIADA AL FUNCION. OPERATIVO DE LOS SERVICIOS			600.000	
624	EQUIPOS PARA PROCESOS DE INFORMACIÓN		600.000		
624.02	Nuevas funcionalidades programas corporativas	100.000			
624.10	Comunicaciones	200.000			
624.13	Comunicaciones. Elementos de seguridad	100.000			
624.21	Sistemas. Reposición servidores	100.000			
624.80	Renovación de equipos informáticos	100.000			




## PRESUPUESTO DE GASTOS AÑO 2007

PROGRAMA PRESUPUESTARIO PROPIO: L - INFRAESTRUCTURAS Y EQUIPAMIENTO

CENTRO DE COSTE: L310 EQUIPAMIENTO DOCENTE Y ADMINISTRATIVO

TOTAL 300.000

COD.	EXPLICACIÓN DEL GASTO	SUBCONCEP.	CONCEPTO	ARTÍCULO	CAPÍTULO
6	INVERSIONES REALES				300.000
62	INV. NUEVA ASOCIADA AL FUNCION. OPERATIVO DE LOS SERVICIOS			300.000	
623	MOBILIARIO Y ENSERES		300.000		
623.99	Equipamiento administrativo y docente	300.000			



## PRESUPUESTO DE GASTOS AÑO 2007

PROGRAMA PRESUPUESTARIO PROPIO: L - INFRAESTRUCTURAS Y EQUIPAMIENTO

CENTRO DE COSTE: L320 MANTENIMIENTO Y SEGURIDAD

TOTAL 400.000

COD.	EXPLICACIÓN DEL GASTO	SUBCONCEP.	CONCEPTO	ARTÍCULO	CAPÍTULO
2	GASTOS CORRIENTES EN BIENES Y SERVICIOS				400.000
21	REPARACIÓN, MANT. Y CONSERVACIÓN			400.000	
212	EDIFICIOS Y OTRAS CONSTRUCCIONES		400.000		

**PRESUPUESTO DE INGRESOS AÑO 2007**

PROGRAMA PRESUPUESTARIO PROPIO: L - INFRAESTRUCTURAS Y EQUIPAMIENTO

CENTRO DE COSTE: L400 REAL JARDÍN BOTÁNICO JUAN CARLOS I

**TOTAL** 1.500.000

COD.	EXPLICACIÓN DEL INGRESO	SUBCONCEP.	CONCEPTO	ARTÍCULO	CAPÍTULO
<b>7</b>	<b>TRANSFERENCIAS DE CAPITAL</b>				<b>1.500.000</b>
<b>75</b>	<b>DE COMUNIDADES AUTÓNOMAS</b>			<b>1.500.000</b>	
750	DE LA C.A.M. PARA INFRAESTRUCTURA GENERAL		1.500.000		
750.01	De la CAM para infraestructura Jardín Botánico	1.500.000			



## PRESUPUESTO DE GASTOS AÑO 2007

PROGRAMA PRESUPUESTARIO PROPIO: L - INFRAESTRUCTURAS Y EQUIPAMIENTO

CENTRO DE COSTE: L400 REAL JARDÍN BOTÁNICO JUAN CARLOS I

TOTAL 1.500.000

COD.	EXPLICACIÓN DEL GASTO	SUBCONCEP.	CONCEPTO	ARTÍCULO	CAPÍTULO
6	INVERSIONES REALES				1.500.000
62	INV. NUEVA ASOCIADA AL FUNCION. OPERATIVO DE LOS SERVICIOS			1.500.000	
620	INVERSIONES NUEVAS ASOCIADAS AL FUNCIONAMIENTO OPERATIVO DE EDIFICIOS		1.500.000		
620.22	Jardín botánico	1.500.000			

**PRESUPUESTO DE INGRESOS AÑO 2007**

PROGRAMA PRESUPUESTARIO PROPIO: L - INFRAESTRUCTURAS Y EQUIPAMIENTO

CENTRO DE COSTE: L410 PROGRAMA EDUCATIVO DEL JARDÍN BOTÁNICO

**TOTAL** 45.000

COD.	EXPLICACIÓN DEL INGRESO	SUBCONCEP.	CONCEPTO	ARTÍCULO	CAPÍTULO
<b>3</b>	<b>TASAS, PRECIOS PÚBLICOS Y OTROS INGRESOS</b>				<b>45.000</b>
<b>30</b>	<b>VENTA DE BIENES</b>			<b>500</b>	
300	VENTA DE PUBLICACIONES		300		
300.01	Al exterior	300			
303	VENTA DE PRODUCTOS DE JARDINERÍA		200		
<b>31</b>	<b>PRECIOS PÚBLICOS</b>			<b>43.000</b>	
313	DERECHOS MATRÍCULA CURSOS Y SEMINARIOS		43.000		
313.18	Cursos Diversos	43.000			
<b>39</b>	<b>OTROS INGRESOS</b>			<b>1.500</b>	
399	OTROS		1.500		


## PRESUPUESTO DE GASTOS AÑO 2007

PROGRAMA PRESUPUESTARIO PROPIO: L - INFRAESTRUCTURAS Y EQUIPAMIENTO

CENTRO DE COSTE: L410 PROGRAMA EDUCATIVO DEL JARDÍN BOTÁNICO

TOTAL 45.000


COD.	EXPLICACIÓN DEL GASTO	SUBCONCEP.	CONCEPTO	ARTÍCULO	CAPÍTULO
<b>2</b>	<b>GASTOS CORRIENTES EN BIENES Y SERVICIOS</b>				<b>25.000</b>
<b>22</b>	<b>MATERIAL, SUMINISTROS Y OTROS</b>			<b>25.000</b>	
221	SUMINISTROS		6.000		
221.09	Otros suministros	6.000			
224	PRIMAS DE SEGUROS		2.000		
226	GASTOS DIVERSOS		2.000		
226.09	Otros	2.000			
227	TRABAJOS REALIZADOS POR EMPRESAS		12.000		
227.12	Servicios de transporte, alojamiento, manutención y otros	12.000			
228	TRABAJOS REALIZADOS POR PROFESIONALES		3.000		
228.03	Trabajos técnicos y de colaboración	3.000			
<b>4</b>	<b>TRANSFERENCIAS CORRIENTES</b>				<b>2.000</b>
<b>48</b>	<b>A FAMILIAS E INSTITUC. SIN FINES DE LUCRO</b>			<b>2.000</b>	
481	OTRAS TRANSF. A FAMILIAS SIN FINES DE LUCRO		2.000		
481.09	Otras transferencias varias	2.000			
<b>6</b>	<b>INVERSIONES REALES</b>				<b>18.000</b>
<b>62</b>	<b>INV. NUEVA ASOCIADA AL FUNCION. OPERATIVO DE LOS SERVICIOS</b>			<b>18.000</b>	
620	INVERSIONES NUEVAS ASOCIADAS AL FUNCIONAMIENTO OPERATIVO DE EDIFICIOS		18.000		
620.22	Jardín botánico	18.000			



## PROGRAMA M - INVESTIGACIÓN

---

M000 PROMOCIÓN PROPIA  
M010 MANTENIMIENTO Y CONSERVACIÓN  
M020 FINANCIACIÓN EXTERNA  
M070 CONTRATO PROGRAMA-CAM  
M450 CENTRO DE EXPERIMENTACIÓN ANIMAL  
M460 CENTRO DE TECNOLOGÍA DE ALIMENTOS  
M480 GABINETE DE DIBUJO Y FOTOGRAFÍA CIENTÍFICA  
M490 INSTALACIÓN RADIATIVA  
M500 MICROSCOPIA ELECTRÓNICA  
M510 TALLER DE VIDRIO  
M520 UNIDAD DE BIOLOGÍA MOLECULAR  
M540 UNIDAD DE CULTIVO  
M570 PLANTA PILOTO DE QUÍMICA FINA  
M580 UNIDAD DE INSTRUMENTACIÓN CIENTÍFICA  
M660 CENTRO DE ALTA TECNOLOGÍA Y HOMOLOGACIÓN  
M800 O.T.R.I.



## PRESUPUESTO DE 2007

## PROGRAMAS PROPIOS: M - INVESTIGACIÓN

## RESUMEN POR CENTROS DE COSTE

CENTRO DE COSTE	GASTOS	INGRESOS	GASTO NETO
<b>M - INVESTIGACIÓN</b>	<b>14.388.793</b>	<b>12.275.814</b>	<b>2.112.979</b>
M000 PROMOCIÓN PROPIA	3.218.363	854.301	2.364.062
M010 MANTENIMIENTO Y CONSERVACIÓN	120.760	895.289	-774.529
M020 FINANCIACIÓN EXTERNA	7.981.641	7.981.641	0
M070 CONTRATO PROGRAMA-CAM	2.499.082	2.114.939	384.143
M450 CENTRO DE EXPERIMENTACIÓN ANIMAL	25.987	25.987	0
M460 CENTRO DE TECNOLOGÍA DE ALIMENTOS	40.201	40.201	0
M480 GABINETE DE DIBUJO Y FOTOGRAFÍA CIENTÍFICA	16.998	17.632	-634
M490 INSTALACIÓN RADIATIVA	40.407	28.047	12.360
M500 MICROSCOPIA ELECTRÓNICA	1.768	1.768	0
M510 TALLER DE VIDRIO	37.821	37.821	0
M520 UNIDAD DE BIOLOGÍA MOLECULAR	36.051	45.835	-9.784
M540 UNIDAD DE CULTIVO	15.873	15.873	0
M570 PLANTA PILOTO DE QUÍMICA FINA	56.699	58.834	-2.135
M580 UNIDAD DE INSTRUMENTACIÓN CIENTÍFICA	121.710	121.620	90
M660 CENTRO DE ALTA TECNOLOGÍA Y HOMOLOGACIÓN	68.695	36.026	32.669
M800 O.T.R.I.	106.737	0	106.737

**PRESUPUESTO DE INGRESOS AÑO 2007**

PROGRAMA PRESUPUESTARIO PROPIO: M - INVESTIGACIÓN

CENTRO DE COSTE: M000 PROMOCIÓN PROPIA

**TOTAL** **854.301**

COD.	EXPLICACIÓN DEL INGRESO	SUBCONCEP.	CONCEPTO	ARTÍCULO	CAPÍTULO
<b>7</b>	<b>TRANSFERENCIAS DE CAPITAL</b>				<b>854.301</b>
<b>70</b>	<b>DE LA ADMINISTRACIÓN DEL ESTADO</b>			<b>545.941</b>	
700	DEL MINISTERIO DE EDUCACIÓN Y CIENCIA		545.941		
700.12	Ramón y Cajal	545.941			
<b>75</b>	<b>DE COMUNIDADES AUTÓNOMAS</b>			<b>293.360</b>	
751	DE LA C.A.M. PARA INVESTIGACIÓN		293.360		
751.04	Becas Finnova	45.360			
751.11	Reuniones y conferencias (programa C.M.)	40.000			
751.12	Personal contratado de apoyo a la investigación	168.000			
751.13	Personal contratado FINNOVA II	40.000			
<b>77</b>	<b>DE EMPRESAS PRIVADAS</b>			<b>15.000</b>	
771	TRANSFERENCIAS PARA INVESTIGACIÓN		15.000		
771.02	Gastos generales	15.000			



## PRESUPUESTO DE GASTOS AÑO 2007

PROGRAMA PRESUPUESTARIO PROPIO: M - INVESTIGACIÓN

CENTRO DE COSTE: M000 PROMOCIÓN PROPIA

TOTAL 3.218.363

COD.	EXPLICACIÓN DEL GASTO	SUBCONCEP.	CONCEPTO	ARTÍCULO	CAPÍTULO
6	INVERSIONES REALES				3.218.363
64	GASTOS EN INVESTIGACIÓN Y DESARROLLO			3.218.363	
640	GASTOS DE PERSONAL EN I+D		1.447.697		
640.03	Personal investigador contratado por convenio (Ramón y Cajal)	758.897			
640.06	Personal contratado PIF (MEC)	380.800			
640.07	Personal investigador de apoyo C.M.	228.000			
640.08	Personal contrato FINNOVA	80.000			
643	MATERIAL, SUMINISTROS Y OTROS		150.000		
643.07	Reuniones y conferencias	80.000			
643.13	Gastos diversos	70.000			
645	TRANSFERENCIAS CORRIENTES		919.018		
645.02	Becarios de investigación de la Univ. de Alcalá	244.160			
645.03	Becarios de investigación de la C.A.M.	91.056			
645.07	Estancias de becarios FPU MEC en el extranjero	214.152			
645.09	Bolsas de viaje	70.000			
645.15	Seguro de becarios	12.000			
645.22	Becas de iniciación	16.200			
645.23	Premios "Jóvenes Investigadores"	7.500			
645.25	Becas Servicio de Gestión de la Investigación	26.950			
645.26	Cofinanciación a contratos de personal técnico de apoyo	35.000			
645.27	Cofinanciación costes sociales para contratos laborales proyectos oficiales	187.000			
645.28	Becas de Apoyo a la Investigación	15.000			
646	INVERSIONES REALES		115.000		
646.01	Aparataje científico	115.000			
649	GASTOS ASOCIADOS AL DESARROLLO DE LA INVESTIGACIÓN		586.648		
649.03	Financiación Proyectos Puente	50.000			
649.04	Ayuda general a la investigación	206.000			
649.05	Ayudas para la preparación de proyectos europeos	10.000			
649.10	Producción científica y memorias de investigación	283.408			
649.11	Subvención IVA de proyectos europeos	7.000			
649.12	Ayuda a la innovación	30.240			

**PRESUPUESTO DE INGRESOS AÑO 2007**

PROGRAMA PRESUPUESTARIO PROPIO: M - INVESTIGACIÓN

CENTRO DE COSTE: M010 MANTENIMIENTO Y CONSERVACIÓN

**TOTAL** **895.289**

COD.	EXPLICACIÓN DEL INGRESO	SUBCONCEP.	CONCEPTO	ARTÍCULO	CAPÍTULO
<b>7</b>	<b>TRANSFERENCIAS DE CAPITAL</b>				<b>895.289</b>
<b>70</b>	<b>DE LA ADMINISTRACIÓN DEL ESTADO</b>			<b>294.396</b>	
700	DEL MINISTERIO DE EDUCACIÓN Y CIENCIA		293.642		
700.03	Gastos generales de proyectos	293.642			
709	DE OTROS DEPARTAMENTOS MINISTERIALES		754		
709.00	De otros Departamentos	754			
<b>72</b>	<b>DE LA SEGURIDAD SOCIAL</b>			<b>36.924</b>	
721	TRANSFERENCIAS PARA INVESTIGACIÓN		36.924		
721.02	Gastos generales de proyectos	36.924			
<b>74</b>	<b>DE EMPRESAS PÚBLICAS Y OTROS ENTES PÚBLICOS</b>			<b>44.339</b>	
741	TRANSFERENCIAS PARA INVESTIGACIÓN		44.339		
741.02	Gastos generales	44.339			
<b>75</b>	<b>DE COMUNIDADES AUTÓNOMAS</b>			<b>61.785</b>	
751	DE LA C.A.M. PARA INVESTIGACIÓN		54.992		
751.02	Gastos generales de proyectos	54.992			
759	DE OTRAS COMUNIDADES AUTÓNOMAS		6.793		
759.02	Anualidades de proyectos	6.793			
<b>77</b>	<b>DE EMPRESAS PRIVADAS</b>			<b>369.483</b>	
771	TRANSFERENCIAS PARA INVESTIGACIÓN		369.483		
771.02	Gastos generales	369.483			
<b>78</b>	<b>TRANSFERENCIAS DE CAPITAL DE FAMILIAS E INST. SIN FINES DE LUCRO</b>			<b>61.248</b>	
781	TRANSFERENCIAS PARA INVESTIGACIÓN		61.248		
781.00	Gastos generales F.U.E.	31.567			
781.02	Gastos generales	29.681			
<b>79</b>	<b>DEL EXTERIOR</b>			<b>27.114</b>	
791	TRASFERENCIAS PARA INVESTIGACIÓN		27.114		
791.02	Gastos generales	27.114			

## PRESUPUESTO DE GASTOS AÑO 2007

PROGRAMA PRESUPUESTARIO PROPIO: M - INVESTIGACIÓN

CENTRO DE COSTE: M010 MANTENIMIENTO Y CONSERVACIÓN

TOTAL 120.760

COD.	EXPLICACIÓN DEL GASTO	SUBCONCEP.	CONCEPTO	ARTÍCULO	CAPÍTULO
6	INVERSIONES REALES				120.760
64	GASTOS EN INVESTIGACIÓN Y DESARROLLO			120.760	
642	REPARACIÓN, MANTENIMIENTO Y CONSERVACIÓN		106.080		
642.01	De equipos de investigación	106.080			
649	GASTOS ASOCIADOS AL DESARROLLO DE LA INVESTIGACIÓN		14.680		

**PRESUPUESTO DE INGRESOS AÑO 2007**

PROGRAMA PRESUPUESTARIO PROPIO: M - INVESTIGACIÓN

CENTRO DE COSTE: M020 FINANCIACIÓN EXTERNA

**TOTAL**      **7.981.641**

COD.	EXPLICACIÓN DEL INGRESO	SUBCONCEP.	CONCEPTO	ARTÍCULO	CAPÍTULO
<b>3</b>	<b>TASAS, PRECIOS PÚBLICOS Y OTROS INGRESOS</b>				<b>2.479.385</b>
<b>31</b>	<b>PRECIOS PÚBLICOS</b>			<b>2.467.145</b>	
317	SERVICIOS PRESTADOS POR C. DE INVESTIGACIÓN DE LA U.A.H.		2.467.145		
317.01	Al exterior	2.467.145			
<b>39</b>	<b>OTROS INGRESOS</b>			<b>12.240</b>	
399	OTROS		12.240		
399.00	Otros ingresos	12.240			
<b>7</b>	<b>TRANSFERENCIAS DE CAPITAL</b>				<b>5.502.256</b>
<b>70</b>	<b>DE LA ADMINISTRACIÓN DEL ESTADO</b>			<b>3.719.745</b>	
700	DEL MINISTERIO DE EDUCACIÓN Y CIENCIA		3.719.745		
700.02	Anualidades de proyectos	3.349.240			
700.04	Reuniones Científicas	30.625			
700.05	Año sabático	9.700			
700.09	Acciones integradas	16.686			
700.11	Estancias cortas de becarios	90.294			
700.14	Para becas FPU	223.200			
<b>72</b>	<b>DE LA SEGURIDAD SOCIAL</b>			<b>298.746</b>	
721	TRANSFERENCIAS PARA INVESTIGACIÓN		298.746		
721.01	Anualidades proyectos de investigación	298.746			
<b>74</b>	<b>DE EMPRESAS PÚBLICAS Y OTROS ENTES PÚBLICOS</b>			<b>85.925</b>	
741	TRANSFERENCIAS PARA INVESTIGACIÓN		85.925		
741.01	Anualidades de proyectos	85.925			
<b>75</b>	<b>DE COMUNIDADES AUTÓNOMAS</b>			<b>995.311</b>	
751	DE LA C.A.M. PARA INVESTIGACIÓN		886.321		
751.01	Anualidades de proyectos	738.313			
751.09	De la C.A.M. para investigación. Otros	148.008			
752	DE CASTILLA- LA MANCHA PARA INFRAESTRUCTURA GENERAL		108.990		
752.01	Becas de estudio José Castillejo	108.990			
<b>76</b>	<b>DE CORPORACIONES LOCALES</b>			<b>13.260</b>	
769	DE CORPORACIONES LOCALES		13.260		
769.00	Infraestructura general	13.260			
<b>77</b>	<b>DE EMPRESAS PRIVADAS</b>			<b>8.772</b>	
771	TRANSFERENCIAS PARA INVESTIGACIÓN		8.772		
771.02	Gastos generales	8.772			
<b>78</b>	<b>TRANSFERENCIAS DE CAPITAL DE FAMILIAS E INST. SIN FINES DE LUCRO</b>			<b>32.984</b>	
781	TRANSFERENCIAS PARA INVESTIGACIÓN		32.984		
781.02	Gastos generales	32.984			
<b>79</b>	<b>DEL EXTERIOR</b>			<b>347.513</b>	
791	TRASFERENCIAS PARA INVESTIGACIÓN		347.513		
791.01	Anualidades de proyectos	347.513			

## PRESUPUESTO DE GASTOS AÑO 2007

PROGRAMA PRESUPUESTARIO PROPIO: M - INVESTIGACIÓN

CENTRO DE COSTE: M020 FINANCIACIÓN EXTERNA

TOTAL 7.981.641

COD.	EXPLICACIÓN DEL GASTO	SUBCONCEP.	CONCEPTO	ARTÍCULO	CAPÍTULO
6	INVERSIONES REALES				7.981.641
64	GASTOS EN INVESTIGACIÓN Y DESARROLLO			7.981.641	
640	GASTOS DE PERSONAL EN I+D		910.702		
640.05	Personal contratado Juan de la Cierva	192.000			
640.06	Personal contratado PIF (MEC)	544.602			
640.09	Personal contratado PIF C.M.	77.000			
640.10	Personal contratado C. Castilla-La Mancha	78.900			
640.11	Personal contratado. Jóvenes doctores extranjeros en España	18.200			
645	TRANSFERENCIAS CORRIENTES		335.448		
645.04	Becarios de investigación del Ayuntamiento de Alcalá	15.248			
645.05	Becarios de investigación de la C. A. Castilla-La Mancha	28.000			
645.07	Estancias de becarios FPU MEC en el extranjero	30.846			
645.08	Estancias de becarios FPI MEC en el extranjero	28.454			
645.10	Sabáticos	9.700			
645.29	Becas FPU del MEC	223.200			
649	GASTOS ASOCIADOS AL DESARROLLO DE LA INVESTIGACIÓN		6.735.491		
649.00	Gastos asociados al desarrollo de la investigación	6.735.491			

**PRESUPUESTO DE INGRESOS AÑO 2007**

PROGRAMA PRESUPUESTARIO PROPIO: M - INVESTIGACIÓN

CENTRO DE COSTE: M070 CONTRATO PROGRAMA-CAM

**TOTAL** 2.114.939

COD.	EXPLICACIÓN DEL INGRESO	SUBCONCEP.	CONCEPTO	ARTÍCULO	CAPÍTULO
<b>7</b>	<b>TRANSFERENCIAS DE CAPITAL</b>				<b>2.114.939</b>
<b>75</b>	<b>DE COMUNIDADES AUTÓNOMAS</b>			<b>2.114.939</b>	
751	DE LA C.A.M. PARA INVESTIGACIÓN		2.114.939		
751.00	Infraestructura de investigación	300.000			
751.10	Contrato Programa de investigación	1.814.939			

## PRESUPUESTO DE GASTOS AÑO 2007

PROGRAMA PRESUPUESTARIO PROPIO: M - INVESTIGACIÓN

CENTRO DE COSTE: M070 CONTRATO PROGRAMA-CAM

TOTAL 2.499.082

COD.	EXPLICACIÓN DEL GASTO	SUBCONCEP.	CONCEPTO	ARTÍCULO	CAPÍTULO
6	INVERSIONES REALES				2.499.082
64	GASTOS EN INVESTIGACIÓN Y DESARROLLO			2.499.082	
649	GASTOS ASOCIADOS AL DESARROLLO DE LA INVESTIGACIÓN		2.499.082		
649.60	Creación y consolidación grupos de investigación	600.000			
649.61	Inrestrucutra y calidad red de laboatorios	1.182.657			
649.62	Promoción empresarial	127.733			
649.63	Ciencia en la sociedad	232.032			
649.64	Círculos de innovación	116.660			
649.65	Oficina de coordinación de infraestructuras	240.000			

**PRESUPUESTO DE INGRESOS AÑO 2007**

PROGRAMA PRESUPUESTARIO PROPIO: M - INVESTIGACIÓN

CENTRO DE COSTE: M450 CENTRO DE EXPERIMENTACIÓN ANIMAL

**TOTAL** 25.987

COD.	EXPLICACIÓN DEL INGRESO	SUBCONCEP.	CONCEPTO	ARTÍCULO	CAPÍTULO
<b>3</b>	<b>TASAS, PRECIOS PÚBLICOS Y OTROS INGRESOS</b>				<b>25.987</b>
<b>31</b>	<b>PRECIOS PÚBLICOS</b>			<b>25.987</b>	
317	SERVICIOS PRESTADOS POR C. DE INVESTIGACIÓN DE LA U.A.H.		25.987		
317.00	A centros y servicios universitarios	19.086			
317.01	Al exterior	6.901			



## PRESUPUESTO DE GASTOS AÑO 2007

PROGRAMA PRESUPUESTARIO PROPIO: M - INVESTIGACIÓN

CENTRO DE COSTE: M450 CENTRO DE EXPERIMENTACIÓN ANIMAL

TOTAL 

25.987
--------

COD.	EXPLICACIÓN DEL GASTO	SUBCONCEP.	CONCEPTO	ARTÍCULO	CAPÍTULO
6	INVERSIONES REALES				25.987
64	GASTOS EN INVESTIGACIÓN Y DESARROLLO			25.987	
642	REPARACIÓN, MANTENIMIENTO Y CONSERVACIÓN		3.454		
642.01	De equipos de investigación	3.454			
643	MATERIAL, SUMINISTROS Y OTROS		20.473		
643.00	Material de oficina	1.548			
643.04	Material fungible de laboratorio	2.751			
643.13	Gastos diversos	16.174			
646	INVERSIONES REALES		2.060		
646.01	Aparataje científico	2.060			

**PRESUPUESTO DE INGRESOS AÑO 2007**

PROGRAMA PRESUPUESTARIO PROPIO: M - INVESTIGACIÓN

CENTRO DE COSTE: M460 CENTRO DE TECNOLOGÍA DE ALIMENTOS

**TOTAL** 40.201

COD.	EXPLICACIÓN DEL INGRESO	SUBCONCEP.	CONCEPTO	ARTÍCULO	CAPÍTULO
<b>3</b>	<b>TASAS, PRECIOS PÚBLICOS Y OTROS INGRESOS</b>				<b>40.201</b>
<b>31</b>	<b>PRECIOS PÚBLICOS</b>			<b>40.201</b>	
317	SERVICIOS PRESTADOS POR C. DE INVESTIGACIÓN DE LA U.A.H.		40.201		
317.00	A centros y servicios universitarios	5.150			
317.01	Al exterior	35.051			

## PRESUPUESTO DE GASTOS AÑO 2007

PROGRAMA PRESUPUESTARIO PROPIO: M - INVESTIGACIÓN

CENTRO DE COSTE: M460 CENTRO DE TECNOLOGÍA DE ALIMENTOS

TOTAL 40.201

COD.	EXPLICACIÓN DEL GASTO	SUBCONCEP.	CONCEPTO	ARTÍCULO	CAPÍTULO
6	INVERSIONES REALES				40.201
64	GASTOS EN INVESTIGACIÓN Y DESARROLLO			40.201	
642	REPARACIÓN, MANTENIMIENTO Y CONSERVACIÓN		20.094		
642.01	De equipos de investigación	20.094			
643	MATERIAL, SUMINISTROS Y OTROS		16.751		
643.04	Material fungible de laboratorio	16.751			
646	INVERSIONES REALES		3.356		
646.01	Aparataje científico	3.356			

**PRESUPUESTO DE INGRESOS AÑO 2007**

PROGRAMA PRESUPUESTARIO PROPIO: M - INVESTIGACIÓN

CENTRO DE COSTE: M480 GABINETE DE DIBUJO Y FOTOGRAFÍA CINTÍFICA

**TOTAL** 17.632

COD.	EXPLICACIÓN DEL INGRESO	SUBCONCEP.	CONCEPTO	ARTÍCULO	CAPÍTULO
<b>3</b>	<b>TASAS, PRECIOS PÚBLICOS Y OTROS INGRESOS</b>				<b>17.632</b>
<b>31</b>	<b>PRECIOS PÚBLICOS</b>			<b>17.632</b>	
317	SERVICIOS PRESTADOS POR C. DE INVESTIGACIÓN DE LA U.A.H.		17.632		
317.00	A centros y servicios universitarios	16.295			
317.01	Al exterior	1.337			

## PRESUPUESTO DE GASTOS AÑO 2007

PROGRAMA PRESUPUESTARIO PROPIO: M - INVESTIGACIÓN

CENTRO DE COSTE: M480 GABINETE DE DIBUJO Y FOTOGRAFÍA CINTÍFICA

TOTAL 16.998

COD.	EXPLICACIÓN DEL GASTO	SUBCONCEP.	CONCEPTO	ARTÍCULO	CAPÍTULO
6	INVERSIONES REALES				16.998
64	GASTOS EN INVESTIGACIÓN Y DESARROLLO			16.998	
643	MATERIAL, SUMINISTROS Y OTROS		10.818		
643.00	Material de oficina	1.083			
643.04	Material fungible de laboratorio	9.735			
646	INVERSIONES REALES		6.180		
646.01	Aparataje científico	6.180			

**PRESUPUESTO DE INGRESOS AÑO 2007**

PROGRAMA PRESUPUESTARIO PROPIO: M - INVESTIGACIÓN

CENTRO DE COSTE: M490 INSTALACIÓN RADIATIVA

TOTAL 28.047

COD.	EXPLICACIÓN DEL INGRESO	SUBCONCEP.	CONCEPTO	ARTÍCULO	CAPÍTULO
3	TASAS, PRECIOS PÚBLICOS Y OTROS INGRESOS				28.047
31	PRECIOS PÚBLICOS			28.047	
317	SERVICIOS PRESTADOS POR C. DE INVESTIGACIÓN DE LA U.A.H.		28.047		
317.00	A centros y servicios universitarios	28.047			

## PRESUPUESTO DE GASTOS AÑO 2007

PROGRAMA PRESUPUESTARIO PROPIO: M - INVESTIGACIÓN

CENTRO DE COSTE: M490 INSTALACIÓN RADIATIVA

TOTAL 40.407

COD.	EXPLICACIÓN DEL GASTO	SUBCONCEP.	CONCEPTO	ARTÍCULO	CAPÍTULO
6	INVERSIONES REALES				40.407
64	GASTOS EN INVESTIGACIÓN Y DESARROLLO			40.407	
642	REPARACIÓN, MANTENIMIENTO Y CONSERVACIÓN		19.148		
642.01	De equipos de investigación	19.148			
643	MATERIAL, SUMINISTROS Y OTROS		21.259		
643.04	Material fungible de laboratorio	5.028			
643.13	Gastos diversos	16.231			

**PRESUPUESTO DE INGRESOS AÑO 2007**

PROGRAMA PRESUPUESTARIO PROPIO: M - INVESTIGACIÓN

CENTRO DE COSTE: M500 MICROSCOPIA ELECTRÓNICA

TOTAL 

1.768
-------

COD.	EXPLICACIÓN DEL INGRESO	SUBCONCEP.	CONCEPTO	ARTÍCULO	CAPÍTULO
3	TASAS, PRECIOS PÚBLICOS Y OTROS INGRESOS				1.768
31	PRECIOS PÚBLICOS			1.768	
317	SERVICIOS PRESTADOS POR C. DE INVESTIGACIÓN DE LA U.A.H.		1.768		
317.00	A centros y servicios universitarios		1.768		



## PRESUPUESTO DE GASTOS AÑO 2007

PROGRAMA PRESUPUESTARIO PROPIO: M - INVESTIGACIÓN

CENTRO DE COSTE: M500 MICROSCOPIA ELECTRÓNICA

TOTAL 1.768

COD.	EXPLICACIÓN DEL GASTO	SUBCONCEP.	CONCEPTO	ARTÍCULO	CAPÍTULO
6	INVERSIONES REALES				1.768
64	GASTOS EN INVESTIGACIÓN Y DESARROLLO			1.768	
642	REPARACIÓN, MANTENIMIENTO Y CONSERVACIÓN		940		
642.01	De equipos de investigación	940			
643	MATERIAL, SUMINISTROS Y OTROS		828		
643.04	Material fungible de laboratorio	828			

**PRESUPUESTO DE INGRESOS AÑO 2007**

PROGRAMA PRESUPUESTARIO PROPIO: M - INVESTIGACIÓN

CENTRO DE COSTE: M510 TALLER DE VIDRIO

TOTAL 

37.821
--------

COD.	EXPLICACIÓN DEL INGRESO	SUBCONCEP.	CONCEPTO	ARTÍCULO	CAPÍTULO
<b>3</b>	<b>TASAS, PRECIOS PÚBLICOS Y OTROS INGRESOS</b>				<b>37.821</b>
<b>31</b>	<b>PRECIOS PÚBLICOS</b>			<b>37.821</b>	
317	SERVICIOS PRESTADOS POR C. DE INVESTIGACIÓN DE LA U.A.H.		37.821		
317.00	A centros y servicios universitarios	29.416			
317.01	Al exterior	8.405			

## PRESUPUESTO DE GASTOS AÑO 2007

PROGRAMA PRESUPUESTARIO PROPIO: M - INVESTIGACIÓN

CENTRO DE COSTE: M510 TALLER DE VIDRIO

TOTAL 37.821

COD.	EXPLICACIÓN DEL GASTO	SUBCONCEP.	CONCEPTO	ARTÍCULO	CAPÍTULO
6	INVERSIONES REALES				37.821
64	GASTOS EN INVESTIGACIÓN Y DESARROLLO			37.821	
642	REPARACIÓN, MANTENIMIENTO Y CONSERVACIÓN		3.677		
642.01	De equipos de investigación	3.677			
643	MATERIAL, SUMINISTROS Y OTROS		29.942		
643.04	Material fungible de laboratorio	29.942			
646	INVERSIONES REALES		4.202		
646.01	Aparataje científico	4.202			

**PRESUPUESTO DE INGRESOS AÑO 2007**

PROGRAMA PRESUPUESTARIO PROPIO: M - INVESTIGACIÓN

CENTRO DE COSTE: M520 UNIDAD DE BIOLOGÍA MOLECULAR

TOTAL 

45.835
--------

COD.	EXPLICACIÓN DEL INGRESO	SUBCONCEP.	CONCEPTO	ARTÍCULO	CAPÍTULO
<b>3</b>	<b>TASAS, PRECIOS PÚBLICOS Y OTROS INGRESOS</b>				<b>45.835</b>
<b>31</b>	<b>PRECIOS PÚBLICOS</b>			<b>45.835</b>	
317	SERVICIOS PRESTADOS POR C. DE INVESTIGACIÓN DE LA U.A.H.		45.835		
317.00	A centros y servicios universitarios	28.840			
317.01	Al exterior	16.995			

## PRESUPUESTO DE GASTOS AÑO 2007

PROGRAMA PRESUPUESTARIO PROPIO: M - INVESTIGACIÓN

CENTRO DE COSTE: M520 UNIDAD DE BIOLOGÍA MOLECULAR

TOTAL 36.051

COD.	EXPLICACIÓN DEL GASTO	SUBCONCEP.	CONCEPTO	ARTÍCULO	CAPÍTULO
6	INVERSIONES REALES				36.051
64	GASTOS EN INVESTIGACIÓN Y DESARROLLO			36.051	
642	REPARACIÓN, MANTENIMIENTO Y CONSERVACIÓN		8.492		
642.01	De equipos de investigación	8.492			
643	MATERIAL, SUMINISTROS Y OTROS		27.559		
643.00	Material de oficina	464			
643.04	Material fungible de laboratorio	25.086			
643.13	Gastos diversos	2.009			

**PRESUPUESTO DE INGRESOS AÑO 2007**

PROGRAMA PRESUPUESTARIO PROPIO: M - INVESTIGACIÓN

CENTRO DE COSTE: M540 UNIDAD DE CULTIVO

**TOTAL** 15.873

COD.	EXPLICACIÓN DEL INGRESO	SUBCONCEP.	CONCEPTO	ARTÍCULO	CAPÍTULO
<b>3</b>	<b>TASAS, PRECIOS PÚBLICOS Y OTROS INGRESOS</b>				<b>15.873</b>
<b>31</b>	<b>PRECIOS PÚBLICOS</b>			<b>15.873</b>	
317	SERVICIOS PRESTADOS POR C. DE INVESTIGACIÓN DE LA U.A.H.		15.873		
317.00	A centros y servicios universitarios	12.702			
317.01	Al exterior	3.171			

## PRESUPUESTO DE GASTOS AÑO 2007

PROGRAMA PRESUPUESTARIO PROPIO: M - INVESTIGACIÓN

CENTRO DE COSTE: M540 UNIDAD DE CULTIVO

TOTAL 15.873

COD.	EXPLICACIÓN DEL GASTO	SUBCONCEP.	CONCEPTO	ARTÍCULO	CAPÍTULO
6	INVERSIONES REALES				15.873
64	GASTOS EN INVESTIGACIÓN Y DESARROLLO			15.873	
642	REPARACIÓN, MANTENIMIENTO Y CONSERVACIÓN		10.155		
642.01	De equipos de investigación	10.155			
643	MATERIAL, SUMINISTROS Y OTROS		5.718		
643.00	Material de oficina	509			
643.04	Material fungible de laboratorio	5.209			

**PRESUPUESTO DE INGRESOS AÑO 2007**

PROGRAMA PRESUPUESTARIO PROPIO: M - INVESTIGACIÓN

CENTRO DE COSTE: M570 PLANTA PILOTO DE QUÍMICA FINA

**TOTAL** 58.834

COD.	EXPLICACIÓN DEL INGRESO	SUBCONCEP.	CONCEPTO	ARTÍCULO	CAPÍTULO
<b>3</b>	<b>TASAS, PRECIOS PÚBLICOS Y OTROS INGRESOS</b>				<b>58.834</b>
<b>31</b>	<b>PRECIOS PÚBLICOS</b>			<b>58.834</b>	
317	SERVICIOS PRESTADOS POR C. DE INVESTIGACIÓN DE LA U.A.H.		58.834		
317.01	Al exterior	58.834			



## PRESUPUESTO DE GASTOS AÑO 2007

PROGRAMA PRESUPUESTARIO PROPIO: M - INVESTIGACIÓN

CENTRO DE COSTE: M570 PLANTA PILOTO DE QUÍMICA FINA

TOTAL 56.699

COD.	EXPLICACIÓN DEL GASTO	SUBCONCEP.	CONCEPTO	ARTÍCULO	CAPÍTULO
6	INVERSIONES REALES				56.699
64	GASTOS EN INVESTIGACIÓN Y DESARROLLO			56.699	
641	ARRENDAMIENTOS		650		
642	REPARACIÓN, MANTENIMIENTO Y CONSERVACIÓN		29.732		
642.01	De equipos de investigación	29.732			
643	MATERIAL, SUMINISTROS Y OTROS		26.317		
643.00	Material de oficina		1.891		
643.03	Fotocopias		2.154		
643.04	Material fungible de laboratorio		18.911		
643.06	Comunicaciones		2.521		
643.13	Gastos diversos		840		

**PRESUPUESTO DE INGRESOS AÑO 2007**

PROGRAMA PRESUPUESTARIO PROPIO: M - INVESTIGACIÓN

CENTRO DE COSTE: M580 UNIDAD DE INSTRUMENTACIÓN CIENTÍFICA

**TOTAL** 121.620

COD.	EXPLICACIÓN DEL INGRESO	SUBCONCEP.	CONCEPTO	ARTÍCULO	CAPÍTULO
<b>3</b>	<b>TASAS, PRECIOS PÚBLICOS Y OTROS INGRESOS</b>				<b>121.620</b>
<b>31</b>	<b>PRECIOS PÚBLICOS</b>			<b>121.620</b>	
317	SERVICIOS PRESTADOS POR C. DE INVESTIGACIÓN DE LA U.A.H.		121.620		
317.00	A centros y servicios universitarios	121.620			

## PRESUPUESTO DE GASTOS AÑO 2007

PROGRAMA PRESUPUESTARIO PROPIO: M - INVESTIGACIÓN

CENTRO DE COSTE: M580 UNIDAD DE INSTRUMENTACIÓN CIENTÍFICA

TOTAL 121.710

COD.	EXPLICACIÓN DEL GASTO	SUBCONCEP.	CONCEPTO	ARTÍCULO	CAPÍTULO
6	INVERSIONES REALES				121.710
64	GASTOS EN INVESTIGACIÓN Y DESARROLLO			121.710	
642	REPARACIÓN, MANTENIMIENTO Y CONSERVACIÓN		92.546		
642.01	De equipos de investigación	92.546			
643	MATERIAL, SUMINISTROS Y OTROS		29.164		
643.00	Material de oficina	3.677			
643.04	Material fungible de laboratorio	24.436			
643.06	Comunicaciones	1.051			

**PRESUPUESTO DE INGRESOS AÑO 2007**

PROGRAMA PRESUPUESTARIO PROPIO: M - INVESTIGACIÓN

CENTRO DE COSTE: M660 CENTRO DE ALTA TECNOLOGÍA Y HOMOLOGACIÓN

**TOTAL** 36.026

COD.	EXPLICACIÓN DEL INGRESO	SUBCONCEP.	CONCEPTO	ARTÍCULO	CAPÍTULO
<b>3</b>	<b>TASAS, PRECIOS PÚBLICOS Y OTROS INGRESOS</b>				<b>36.026</b>
<b>31</b>	<b>PRECIOS PÚBLICOS</b>			<b>36.026</b>	
317	SERVICIOS PRESTADOS POR C. DE INVESTIGACIÓN DE LA U.A.H.		36.026		
317.00	A centros y servicios universitarios				10.276
317.01	Al exterior				25.750


## PRESUPUESTO DE GASTOS AÑO 2007

PROGRAMA PRESUPUESTARIO PROPIO: M - INVESTIGACIÓN

CENTRO DE COSTE: M660 CENTRO DE ALTA TECNOLOGÍA Y HOMOLOGACIÓN

TOTAL 68.695

COD.	EXPLICACIÓN DEL GASTO	SUBCONCEP.	CONCEPTO	ARTÍCULO	CAPÍTULO
6	INVERSIONES REALES				68.695
64	GASTOS EN INVESTIGACIÓN Y DESARROLLO			68.695	
642	REPARACIÓN, MANTENIMIENTO Y CONSERVACIÓN		21.400		
642.01	De equipos de investigación	21.400			
643	MATERIAL, SUMINISTROS Y OTROS		6.828		
643.04	Material fungible de laboratorio	4.223			
643.13	Gastos diversos	2.605			
645	TRANSFERENCIAS CORRIENTES		40.467		
645.20	A la Fundación General de la Universidad	40.467			




## PRESUPUESTO DE GASTOS AÑO 2007

PROGRAMA PRESUPUESTARIO PROPIO: M - INVESTIGACIÓN

CENTRO DE COSTE: M800 O.T.R.I.

TOTAL 106.737

COD.	EXPLICACIÓN DEL GASTO	SUBCONCEP.	CONCEPTO	ARTÍCULO	CAPÍTULO
6	INVERSIONES REALES				106.737
64	GASTOS EN INVESTIGACIÓN Y DESARROLLO			106.737	
643	MATERIAL, SUMINISTROS Y OTROS		12.000		
643.13	Gastos diversos	12.000			
645	TRANSFERENCIAS CORRIENTES		86.737		
645.20	A la Fundación General de la Universidad	86.737			
649	GASTOS ASOCIADOS AL DESARROLLO DE LA INVESTIGACIÓN		8.000		
649.00	Gastos asociados al desarrollo de la investigación	8.000			






## PROGRAMA N - BIBLIOTECA

---

N000 BIBLIOTECA




**PRESUPUESTO DE 2007**

PROGRAMAS PROPIOS: N - BIBLIOTECA

RESUMEN POR CENTROS DE COSTE

<b>CENTRO DE COSTE</b>	<b>GASTOS</b>	<b>INGRESOS</b>	<b>GASTO NETO</b>
<b>N - BIBLIOTECA</b>	<b>1.611.000</b>	<b>0</b>	<b>1.611.000</b>
N000 BIBLIOTECA	1.611.000	0	1.611.000




## PRESUPUESTO DE GASTOS AÑO 2007

PROGRAMA PRESUPUESTARIO PROPIO: N - BIBLIOTECA

CENTRO DE COSTE: N000 BIBLIOTECA

TOTAL 1.611.000


COD.	EXPLICACIÓN DEL GASTO	SUBCONCEP.	CONCEPTO	ARTÍCULO	CAPÍTULO
<b>2</b>	<b>GASTOS CORRIENTES EN BIENES Y SERVICIOS</b>				<b>284.919</b>
<b>21</b>	<b>REPARACIÓN, MANT. Y CONSERVACIÓN</b>			<b>4.900</b>	
213	MAQUINARIA, INSTALACIONES Y UTILLAJE		4.900		
<b>22</b>	<b>MATERIAL, SUMINISTROS Y OTROS</b>			<b>278.019</b>	
220	MATERIAL DE OFICINA		51.033		
220.00	Ordinario no inventariable	21.701			
220.01	Prensa, revistas, libros y otras publicaciones	25.332			
220.03	Fotocopias	4.000			
226	GASTOS DIVERSOS		192.000		
226.07	Suscripciones y cuotas profesionales	2.000			
226.22	Consortio Madroño	190.000			
227	TRABAJOS REALIZADOS POR EMPRESAS		34.986		
227.06	Estudios y trabajos técnicos	5.986			
227.07	Servicio de Acceso al Documento	12.000			
227.09	Artes gráficas	17.000			
<b>23</b>	<b>INDEMNIZ. POR RAZÓN DE SERVICIO</b>			<b>2.000</b>	
230	DIETAS		2.000		
230.00	Dietas U.A.	2.000			
<b>4</b>	<b>TRANSFERENCIAS CORRIENTES</b>				<b>55.660</b>
<b>48</b>	<b>A FAMILIAS E INSTITUC. SIN FINES DE LUCRO</b>			<b>55.660</b>	
480	BECAS DE FORMACIÓN		55.660		
480.00	Becas de formación	55.660			
<b>6</b>	<b>INVERSIONES REALES</b>				<b>1.270.421</b>
<b>62</b>	<b>INV. NUEVA ASOCIADA AL FUNCION. OPERATIVO DE LOS SERVICIOS</b>			<b>1.270.421</b>	
626	FONDOS BIBLIOGRÁFICOS		1.270.421		
626.00	Libros	95.710			
626.01	Manuales	66.111			
626.02	Publicaciones periódicas	830.298			
626.03	Recursos electrónicos	278.302			



## PROGRAMA O - DOCENCIA Y ESTUDIANTES

---

0000 ACTIVIDADES VARIAS VICERRECTORADO  
0010 DEPORTES  
0030 TRIBUNALES DE SELECTIVIDAD  
0050 ORIENTACIÓN DE ESTUDIANTES  
0110 AULAS INFORMÁTICAS  
0500 PROGRAMAS DE EMPLEO  
0980 CONSEJO DE ESTUDIANTES  
0990 REPRESENTACIÓN ESTUDIANTIL






**PRESUPUESTO DE 2007**

## PROGRAMAS PROPIOS: 0 - DOCENCIA Y ESTUDIANTES

## RESUMEN POR CENTROS DE COSTE

<b>CENTRO DE COSTE</b>	<b>GASTOS</b>	<b>INGRESOS</b>	<b>GASTO NETO</b>
<b>0 - DOCENCIA Y ESTUDIANTES</b>	<b>2.212.461</b>	<b>822.968</b>	<b>1.389.493</b>
0000 ACTIVIDADES VARIAS VICERRECTORADO	272.700	0	272.700
0010 DEPORTES	472.184	214.200	257.984
0030 TRIBUNALES DE SELECTIVIDAD	259.500	222.000	37.500
0050 ORIENTACIÓN DE ESTUDIANTES	406.596	0	406.596
0110 AULAS INFORMÁTICAS	171.380	0	171.380
0500 PROGRAMAS DE EMPLEO	386.768	386.768	0
0980 CONSEJO DE ESTUDIANTES	112.810	0	112.810
0990 REPRESENTACIÓN ESTUDIANTIL	130.523	0	130.523



## PRESUPUESTO DE GASTOS AÑO 2007

PROGRAMA PRESUPUESTARIO PROPIO: 0 - DOCENCIA Y ESTUDIANTES

CENTRO DE COSTE: 0000 ACTIVIDADES VARIAS VICERRECTORADO

TOTAL 272.700

COD.	EXPLICACIÓN DEL GASTO	SUBCONCEP.	CONCEPTO	ARTÍCULO	CAPÍTULO
<b>2</b>	<b>GASTOS CORRIENTES EN BIENES Y SERVICIOS</b>				<b>137.370</b>
<b>22</b>	<b>MATERIAL, SUMINISTROS Y OTROS</b>			<b>117.370</b>	
220	MATERIAL DE OFICINA		6.300		
220.00	Ordinario no inventariable	6.300			
226	GASTOS DIVERSOS		76.200		
226.01	Atenciones protocolarias y representativas	6.500			
226.05	Culturales	4.500			
226.06	Reuniones y conferencias	4.000			
226.12	Prácticas de Campo	61.200			
227	TRABAJOS REALIZADOS POR EMPRESAS		3.100		
227.05	Servicios contratados de mensajería interna	3.100			
228	TRABAJOS REALIZADOS POR PROFESIONALES		31.770		
228.03	Trabajos técnicos y de colaboración	31.770			
<b>23</b>	<b>INDEMNIZ. POR RAZÓN DE SERVICIO</b>			<b>20.000</b>	
230	DIETAS		9.500		
230.00	Dietas U.A.	9.500			
231	LOCOMOCIÓN		10.500		
231.00	Locomoción U.A.	10.500			
<b>4</b>	<b>TRANSFERENCIAS CORRIENTES</b>				<b>135.330</b>
<b>48</b>	<b>A FAMILIAS E INSTITUC. SIN FINES DE LUCRO</b>			<b>135.330</b>	
480	BECAS DE FORMACIÓN		20.130		
480.00	Becas de formación	20.130			
481	OTRAS TRANSF. A FAMILIAS SIN FINES DE LUCRO		73.200		
481.06	Ayudas para estudiantes (Residencias CRUSA)	33.200			
481.09	Otras transferencias varias	40.000			
483	A ORGANISMOS E INSTIT. SIN FINES DE LUCRO		42.000		
483.00	A la Fundación General de la Universidad	42.000			

**PRESUPUESTO DE INGRESOS AÑO 2007**

PROGRAMA PRESUPUESTARIO PROPIO: 0 - DOCENCIA Y ESTUDIANTES

CENTRO DE COSTE: 0010 DEPORTES

**TOTAL** 214.200

COD.	EXPLICACIÓN DEL INGRESO	SUBCONCEP.	CONCEPTO	ARTÍCULO	CAPÍTULO
<b>3</b>	<b>TASAS, PRECIOS PÚBLICOS Y OTROS INGRESOS</b>				<b>122.400</b>
<b>31</b>	<b>PRECIOS PÚBLICOS</b>			<b>122.400</b>	
319	DE OTROS SERVICIOS		122.400		
319.01	De servicios deportivos	122.400			
<b>4</b>	<b>TRANSFERENCIAS CORRIENTES</b>				<b>10.500</b>
<b>41</b>	<b>DE ORGANISMOS AUTÓNOMOS</b>			<b>10.500</b>	
411	DEL CONSEJO SUPERIOR DE DEPORTES		10.500		
<b>5</b>	<b>INGRESOS PATRIMONIALES</b>				<b>81.300</b>
<b>54</b>	<b>RENTAS DE BIENES INMUEBLES</b>			<b>81.300</b>	
547	ALQUILER DE INSTALACIONES DEPORTIVAS		81.300		

## PRESUPUESTO DE GASTOS AÑO 2007

PROGRAMA PRESUPUESTARIO PROPIO: 0 - DOCENCIA Y ESTUDIANTES

CENTRO DE COSTE: 0010 DEPORTES

TOTAL 472.184

COD.	EXPLICACIÓN DEL GASTO	SUBCONCEP.	CONCEPTO	ARTÍCULO	CAPÍTULO
<b>2</b>	<b>GASTOS CORRIENTES EN BIENES Y SERVICIOS</b>				<b>458.654</b>
<b>20</b>	<b>ARRENDAMIENTOS</b>			<b>6.600</b>	
202	ARRENDAMIENTO DE EDIFICIOS Y OTRAS CONSTRUCCIONES		6.600		
<b>22</b>	<b>MATERIAL, SUMINISTROS Y OTROS</b>			<b>452.054</b>	
220	MATERIAL DE OFICINA		2.000		
220.00	Ordinario no inventariable	2.000			
221	SUMINISTROS		31.000		
221.06	Material deportivo	31.000			
222	COMUNICACIONES		1.900		
222.00	Telefónicas	1.900			
224	PRIMAS DE SEGUROS		2.500		
226	GASTOS DIVERSOS		6.100		
226.05	Culturales	6.100			
227	TRABAJOS REALIZADOS POR EMPRESAS		339.328		
227.11	Gestión de instalaciones deportivas	293.328			
227.12	Servicios de transporte, alojamiento, manutención y otros	46.000			
228	TRABAJOS REALIZADOS POR PROFESIONALES		69.226		
228.01	Técnicos deportivos	69.226			
<b>4</b>	<b>TRANSFERENCIAS CORRIENTES</b>				<b>13.530</b>
<b>48</b>	<b>A FAMILIAS E INSTITUC. SIN FINES DE LUCRO</b>			<b>13.530</b>	
480	BECAS DE FORMACIÓN		13.530		
480.00	Becas de formación	13.530			

**PRESUPUESTO DE INGRESOS AÑO 2007**

PROGRAMA PRESUPUESTARIO PROPIO: 0 - DOCENCIA Y ESTUDIANTES

CENTRO DE COSTE: 0030 TRIBUNALES DE SELECTIVIDAD

**TOTAL** 222.000

COD.	EXPLICACIÓN DEL INGRESO	SUBCONCEP.	CONCEPTO	ARTÍCULO	CAPÍTULO
<b>3</b>	<b>TASAS, PRECIOS PÚBLICOS Y OTROS INGRESOS</b>				<b>222.000</b>
<b>31</b>	<b>PRECIOS PÚBLICOS</b>			<b>222.000</b>	
310	PRECIOS PÚBLICOS POR ENSEÑANZA		222.000		
310.06	De Selectividad	213.500			
310.07	De pruebas de acceso para mayores de 25 años	8.500			


## PRESUPUESTO DE GASTOS AÑO 2007

PROGRAMA PRESUPUESTARIO PROPIO: 0 - DOCENCIA Y ESTUDIANTES

CENTRO DE COSTE: 0030 TRIBUNALES DE SELECTIVIDAD

TOTAL 259.500

COD.	EXPLICACIÓN DEL GASTO	SUBCONCEP.	CONCEPTO	ARTÍCULO	CAPÍTULO
<b>2</b>	<b>GASTOS CORRIENTES EN BIENES Y SERVICIOS</b>				<b>259.500</b>
<b>22</b>	<b>MATERIAL, SUMINISTROS Y OTROS</b>			<b>18.000</b>	
220	MATERIAL DE OFICINA		18.000		
220.00	Ordinario no inventariable	18.000			
<b>23</b>	<b>INDEMNIZ. POR RAZÓN DE SERVICIO</b>			<b>241.500</b>	
230	DIETAS		3.000		
230.04	Tribunales de Selectividad	3.000			
231	LOCOMOCIÓN		1.000		
231.04	Tribunales de Selectividad	1.000			
233	OTRAS INDEMNIZACIONES		237.500		
233.04	Tribunales Selectividad	230.000			
233.05	Tribunales pruebas mayores de 25 años	7.500			






## PRESUPUESTO DE GASTOS AÑO 2007

PROGRAMA PRESUPUESTARIO PROPIO: 0 - DOCENCIA Y ESTUDIANTES

CENTRO DE COSTE: 0050 ORIENTACIÓN DE ESTUDIANTES

TOTAL 406.596

COD.	EXPLICACIÓN DEL GASTO	SUBCONCEP.	CONCEPTO	ARTÍCULO	CAPÍTULO
<b>2</b>	<b>GASTOS CORRIENTES EN BIENES Y SERVICIOS</b>				<b>380.746</b>
<b>22</b>	<b>MATERIAL, SUMINISTROS Y OTROS</b>			<b>370.246</b>	
220	MATERIAL DE OFICINA		6.000		
220.00	Ordinario no inventariable	6.000			
226	GASTOS DIVERSOS		242.500		
226.01	Atenciones protocolarias y representativas	6.500			
226.02	Publicidad y propaganda	236.000			
227	TRABAJOS REALIZADOS POR EMPRESAS		121.746		
227.06	Estudios y trabajos técnicos	121.746			
<b>23</b>	<b>INDEMNIZ. POR RAZÓN DE SERVICIO</b>			<b>10.500</b>	
230	DIETAS		3.480		
230.00	Dietas U.A.	3.480			
231	LOCOMOCIÓN		7.020		
231.00	Locomoción U.A.	7.020			
<b>4</b>	<b>TRANSFERENCIAS CORRIENTES</b>				<b>25.850</b>
<b>48</b>	<b>A FAMILIAS E INSTITUC. SIN FINES DE LUCRO</b>			<b>25.850</b>	
480	BECAS DE FORMACIÓN		25.850		
480.00	Becas de formación	25.850			



## PRESUPUESTO DE GASTOS AÑO 2007

PROGRAMA PRESUPUESTARIO PROPIO: 0 - DOCENCIA Y ESTUDIANTES

CENTRO DE COSTE: 0110 AULAS INFORMÁTICAS

TOTAL 171.380

COD.	EXPLICACIÓN DEL GASTO	SUBCONCEP.	CONCEPTO	ARTÍCULO	CAPÍTULO
4	TRANSFERENCIAS CORRIENTES				171.380
48	A FAMILIAS E INSTITUC. SIN FINES DE LUCRO			171.380	
480	BECAS DE FORMACIÓN		171.380		
480.00	Becas de formación	171.380			

**PRESUPUESTO DE INGRESOS AÑO 2007**

PROGRAMA PRESUPUESTARIO PROPIO: 0 - DOCENCIA Y ESTUDIANTES

CENTRO DE COSTE: 0500 PROGRAMAS DE EMPLEO

**TOTAL** 386.768

COD.	EXPLICACIÓN DEL INGRESO	SUBCONCEP.	CONCEPTO	ARTÍCULO	CAPÍTULO
4	TRANSFERENCIAS CORRIENTES				386.768
45	DE COMUNIDADES AUTÓNOMAS			386.768	
450	DE LA COMUNIDAD AUTÓNOMA DE MADRID		386.768		
450.09	Otras subvenciones	386.768			


## PRESUPUESTO DE GASTOS AÑO 2007

PROGRAMA PRESUPUESTARIO PROPIO: 0 - DOCENCIA Y ESTUDIANTES

CENTRO DE COSTE: 0500 PROGRAMAS DE EMPLEO

TOTAL 386.768

COD.	EXPLICACIÓN DEL GASTO	SUBCONCEP.	CONCEPTO	ARTÍCULO	CAPÍTULO
<b>1</b>	<b>GASTOS DE PERSONAL</b>				<b>373.748</b>
<b>13</b>	<b>LABORALES</b>			<b>281.014</b>	
131	PERSONAL EVENTUAL		281.014		
131.00	Sueldos	281.014			
<b>16</b>	<b>CUOTAS, PRESTACIONES Y GASTOS SOCIALES A CARGO DEL EMPLEADOR</b>			<b>92.734</b>	
160	CUOTAS SOCIALES		92.734		
160.02	Seguridad Social personal eventual	92.734			
<b>4</b>	<b>TRANSFERENCIAS CORRIENTES</b>				<b>9.020</b>
<b>48</b>	<b>A FAMILIAS E INSTITUC. SIN FINES DE LUCRO</b>			<b>9.020</b>	
480	BECAS DE FORMACIÓN		9.020		
480.00	Becas de formación	9.020			
<b>6</b>	<b>INVERSIONES REALES</b>				<b>4.000</b>
<b>62</b>	<b>INV. NUEVA ASOCIADA AL FUNCION. OPERATIVO DE LOS SERVICIOS</b>			<b>4.000</b>	
624	EQUIPOS PARA PROCESOS DE INFORMACIÓN		4.000		
624.00	Equipos y programas informáticos	4.000			




## PRESUPUESTO DE GASTOS AÑO 2007

PROGRAMA PRESUPUESTARIO PROPIO: 0 - DOCENCIA Y ESTUDIANTES

CENTRO DE COSTE: 0980 CONSEJO DE ESTUDIANTES

TOTAL 112.810

COD.	EXPLICACIÓN DEL GASTO	SUBCONCEP.	CONCEPTO	ARTÍCULO	CAPÍTULO
2	<b>GASTOS CORRIENTES EN BIENES Y SERVICIOS</b>				58.180
22	<b>MATERIAL, SUMINISTROS Y OTROS</b>			58.180	
226	GASTOS DIVERSOS		58.180		
226.09	Otros	58.180			
4	<b>TRANSFERENCIAS CORRIENTES</b>				54.630
48	<b>A FAMILIAS E INSTITUC. SIN FINES DE LUCRO</b>			54.630	
480	BECAS DE FORMACIÓN		54.630		
480.00	Becas de formación	54.630			






## PRESUPUESTO DE GASTOS AÑO 2007

PROGRAMA PRESUPUESTARIO PROPIO: 0 - DOCENCIA Y ESTUDIANTES

CENTRO DE COSTE: 0990 REPRESENTACIÓN ESTUDIANTIL

TOTAL 130.523


COD.	EXPLICACIÓN DEL GASTO	SUBCONCEP.	CONCEPTO	ARTÍCULO	CAPÍTULO
2	<b>GASTOS CORRIENTES EN BIENES Y SERVICIOS</b>				79.503
22	<b>MATERIAL, SUMINISTROS Y OTROS</b>			79.503	
226	GASTOS DIVERSOS		79.503		
226.09	Otros	79.503			
4	<b>TRANSFERENCIAS CORRIENTES</b>				51.020
48	<b>A FAMILIAS E INSTITUC. SIN FINES DE LUCRO</b>			51.020	
480	BECAS DE FORMACIÓN		51.020		
480.00	Becas de formación	51.020			



## PROGRAMA P - COMUNICACIÓN Y POLÍTICAS DE CONVERGENCIA

---

P000 ACTIVIDADES VARIAS DEL VICERRECTORADO  
P020 INSTITUTO DE CIENCIAS DE LA EDUCACIÓN  
P030 PLAN DE PUBLICIDAD Y COMUNICACIÓN




**PRESUPUESTO DE 2007**

PROGRAMAS PROPIOS: P - COMUNICACIÓN Y POLÍTICAS DE CONVERGENCIA

RESUMEN POR CENTROS DE COSTE

<b>CENTRO DE COSTE</b>	<b>GASTOS</b>	<b>INGRESOS</b>	<b>GASTO NETO</b>
<b>P - COMUNICACIÓN Y POLÍTICAS DE CONVERGENCIA</b>	<b>1.651.110</b>	<b>98.861</b>	<b>1.552.249</b>
P000 ACTIVIDADES VARIAS DEL VICERRECTORADO	724.239	0	724.239
P020 INSTITUTO DE CIENCIAS DE LA EDUCACIÓN	98.861	98.861	0
P030 PLAN DE PUBLICIDAD Y COMUNICACIÓN	828.010	0	828.010



## PRESUPUESTO DE GASTOS AÑO 2007

PROGRAMA PRESUPUESTARIO PROPIO: P - COMUNICACIÓN Y POLÍTICAS DE CONVERGENCIA

CENTRO DE COSTE: P000 ACTIVIDADES VARIAS DEL VICERRECTORADO

TOTAL 724.239

COD.	EXPLICACIÓN DEL GASTO	SUBCONCEP.	CONCEPTO	ARTÍCULO	CAPÍTULO
<b>1</b>	<b>GASTOS DE PERSONAL</b>				<b>172.279</b>
<b>13</b>	<b>LABORALES</b>			<b>129.533</b>	
131	PERSONAL EVENTUAL		129.533		
131.00	Sueldos	129.533			
<b>16</b>	<b>CUOTAS, PRESTACIONES Y GASTOS SOCIALES A CARGO DEL EMPLEADOR</b>			<b>42.746</b>	
160	CUOTAS SOCIALES		42.746		
160.02	Seguridad Social personal eventual	42.746			
<b>2</b>	<b>GASTOS CORRIENTES EN BIENES Y SERVICIOS</b>				<b>520.500</b>
<b>22</b>	<b>MATERIAL, SUMINISTROS Y OTROS</b>			<b>514.000</b>	
226	GASTOS DIVERSOS		408.000		
226.01	Atenciones protocolarias y representativas	9.000			
226.06	Reuniones y conferencias	15.000			
226.20	Contrato - Programa con Titulaciones	264.000			
226.23	Programa de evaluación y certificación	120.000			
227	TRABAJOS REALIZADOS POR EMPRESAS		6.000		
227.06	Estudios y trabajos técnicos	6.000			
228	TRABAJOS REALIZADOS POR PROFESIONALES		100.000		
228.07	Trabajos técnicos Aula Virtual	100.000			
<b>23</b>	<b>INDEMNIZ. POR RAZÓN DE SERVICIO</b>			<b>6.500</b>	
230	DIETAS		2.500		
230.00	Dietas U.A.	2.500			
231	LOCOMOCIÓN		4.000		
231.00	Locomoción U.A.	4.000			
<b>4</b>	<b>TRANSFERENCIAS CORRIENTES</b>				<b>31.460</b>
<b>48</b>	<b>A FAMILIAS E INSTITUC. SIN FINES DE LUCRO</b>			<b>31.460</b>	
480	BECAS DE FORMACIÓN		31.460		
480.00	Becas de formación	31.460			

**PRESUPUESTO DE INGRESOS AÑO 2007**

PROGRAMA PRESUPUESTARIO PROPIO: P - COMUNICACIÓN Y POLÍTICAS DE CONVERGENCIA

CENTRO DE COSTE: P020 INSTITUTO DE CIENCIAS DE LA EDUCACIÓN

**TOTAL** 98.861

COD.	EXPLICACIÓN DEL INGRESO	SUBCONCEP.	CONCEPTO	ARTÍCULO	CAPÍTULO
<b>3</b>	<b>TASAS, PRECIOS PÚBLICOS Y OTROS INGRESOS</b>				<b>98.861</b>
<b>31</b>	<b>PRECIOS PÚBLICOS</b>			<b>98.861</b>	
313	DERECHOS MATRÍCULA CURSOS Y SEMINARIOS		76.118		
313.08	I.C.E.	76.118			
319	DE OTROS SERVICIOS		22.743		
319.07	Evaluación de Estudios Propios	22.743			




## PRESUPUESTO DE GASTOS AÑO 2007

PROGRAMA PRESUPUESTARIO PROPIO: P - COMUNICACIÓN Y POLÍTICAS DE CONVERGENCIA

CENTRO DE COSTE: P020 INSTITUTO DE CIENCIAS DE LA EDUCACIÓN

TOTAL 98.861

COD.	EXPLICACIÓN DEL GASTO	SUBCONCEP.	CONCEPTO	ARTÍCULO	CAPÍTULO
<b>2</b>	<b>GASTOS CORRIENTES EN BIENES Y SERVICIOS</b>				<b>82.631</b>
<b>22</b>	<b>MATERIAL, SUMINISTROS Y OTROS</b>			<b>82.631</b>	
220	MATERIAL DE OFICINA		13.690		
220.00	Ordinario no inventariable	9.330			
220.03	Fotocopias	4.360			
226	GASTOS DIVERSOS		2.000		
226.06	Reuniones y conferencias	2.000			
228	TRABAJOS REALIZADOS POR PROFESIONALES		66.941		
228.02	Docencia	66.941			
<b>4</b>	<b>TRANSFERENCIAS CORRIENTES</b>				<b>15.730</b>
<b>48</b>	<b>A FAMILIAS E INSTITUC. SIN FINES DE LUCRO</b>			<b>15.730</b>	
480	BECAS DE FORMACIÓN		15.730		
480.00	Becas de formación	15.730			
<b>6</b>	<b>INVERSIONES REALES</b>				<b>500</b>
<b>62</b>	<b>INV. NUEVA ASOCIADA AL FUNCION. OPERATIVO DE LOS SERVICIOS</b>			<b>500</b>	
626	FONDOS BIBLIOGRÁFICOS		500		
626.00	Libros	500			




## PRESUPUESTO DE GASTOS AÑO 2007

PROGRAMA PRESUPUESTARIO PROPIO: P - COMUNICACIÓN Y POLÍTICAS DE CONVERGENCIA

CENTRO DE COSTE: P030 PLAN DE PUBLICIDAD Y COMUNICACIÓN

TOTAL 828.010


COD.	EXPLICACIÓN DEL GASTO	SUBCONCEP.	CONCEPTO	ARTÍCULO	CAPÍTULO
<b>2</b>	<b>GASTOS CORRIENTES EN BIENES Y SERVICIOS</b>				<b>822.400</b>
<b>22</b>	<b>MATERIAL, SUMINISTROS Y OTROS</b>			<b>818.000</b>	
220	MATERIAL DE OFICINA		21.700		
220.00	Ordinario no inventariable	11.500			
220.01	Prensa, revistas, libros y otras publicaciones	6.700			
220.03	Fotocopias	3.500			
226	GASTOS DIVERSOS		705.700		
226.02	Publicidad y propaganda	699.700			
226.09	Otros	6.000			
227	TRABAJOS REALIZADOS POR EMPRESAS		72.000		
227.06	Estudios y trabajos técnicos	12.000			
227.09	Artes gráficas	60.000			
228	TRABAJOS REALIZADOS POR PROFESIONALES		18.600		
228.03	Trabajos técnicos y de colaboración	18.600			
<b>23</b>	<b>INDEMNIZ. POR RAZÓN DE SERVICIO</b>			<b>4.400</b>	
231	LOCOMOCIÓN		3.500		
231.00	Locomoción U.A.	3.500			
233	OTRAS INDEMNIZACIONES		900		
233.09	Otras indemnizaciones	900			
<b>4</b>	<b>TRANSFERENCIAS CORRIENTES</b>				<b>5.610</b>
<b>48</b>	<b>A FAMILIAS E INSTITUC. SIN FINES DE LUCRO</b>			<b>5.610</b>	
480	BECAS DE FORMACIÓN		5.610		
480.00	Becas de formación	5.610			



## PROGRAMA R - CAMPUS DE GUADALAJARA

---

R000 ACTIVIDADES VARIAS E VICERRECTORADO  
R020 SERVICIOS GENERALES CAMPUS DE GUADALAJARA



**PRESUPUESTO DE 2007**

PROGRAMAS PROPIOS: R - CAMPUS DE GUADALAJARA

RESUMEN POR CENTROS DE COSTE

<b>CENTRO DE COSTE</b>	<b>GASTOS</b>	<b>INGRESOS</b>	<b>GASTO NETO</b>
<b>R - CAMPUS DE GUADALAJARA</b>	<b>3.042.908</b>	<b>210.132</b>	<b>2.832.776</b>
R000 ACTIVIDADES VARIAS E VICERRECTORADO	288.132	210.132	78.000
R020 SERVICIOS GENERALES CAMPUS DE GUADALAJARA	2.754.776	0	2.754.776

**PRESUPUESTO DE INGRESOS AÑO 2007**

PROGRAMA PRESUPUESTARIO PROPIO: R - CAMPUS DE GUADALAJARA

CENTRO DE COSTE: R000 ACTIVIDADES VARIAS E VICERRECTORADO

**TOTAL** 210.132

COD.	EXPLICACIÓN DEL INGRESO	SUBCONCEP.	CONCEPTO	ARTÍCULO	CAPÍTULO
<b>4</b>	<b>TRANSFERENCIAS CORRIENTES</b>				<b>210.132</b>
<b>45</b>	<b>DE COMUNIDADES AUTÓNOMAS</b>			<b>78.132</b>	
451	DE LA C. A. DE CASTILLA - LA MANCHA		78.132		
451.09	Otras subvenciones	78.132			
<b>46</b>	<b>DE CORPORACIONES LOCALES</b>			<b>60.000</b>	
461	DE LA DIPUTACIÓN DE GUADALAJARA		60.000		
<b>47</b>	<b>DE EMPRESAS PRIVADAS</b>			<b>72.000</b>	
479	DE OTRAS ENTIDADES PRIVADAS		72.000		




## PRESUPUESTO DE GASTOS AÑO 2007

PROGRAMA PRESUPUESTARIO PROPIO: R - CAMPUS DE GUADALAJARA

CENTRO DE COSTE: R000 ACTIVIDADES VARIAS E VICERRECTORADO

TOTAL 288.132

COD.	EXPLICACIÓN DEL GASTO	SUBCONCEP.	CONCEPTO	ARTÍCULO	CAPÍTULO
<b>2</b>	<b>GASTOS CORRIENTES EN BIENES Y SERVICIOS</b>				<b>210.000</b>
<b>20</b>	<b>ARRENDAMIENTOS</b>			<b>60.000</b>	
202	ARRENDAMIENTO DE EDIFICIOS Y OTRAS CONSTRUCCIONES		60.000		
<b>22</b>	<b>MATERIAL, SUMINISTROS Y OTROS</b>			<b>150.000</b>	
226	GASTOS DIVERSOS		138.000		
226.01	Atenciones protocolarias y representativas	6.000			
226.05	Culturales	72.000			
226.06	Reuniones y conferencias	60.000			
228	TRABAJOS REALIZADOS POR PROFESIONALES		12.000		
228.03	Trabajos técnicos y de colaboración	12.000			
<b>4</b>	<b>TRANSFERENCIAS CORRIENTES</b>				<b>78.132</b>
<b>48</b>	<b>A FAMILIAS E INSTITUC. SIN FINES DE LUCRO</b>			<b>78.132</b>	
481	OTRAS TRANSF. A FAMILIAS SIN FINES DE LUCRO		78.132		
481.11	Subvención Convenio RENFE	78.132			




## PRESUPUESTO DE GASTOS AÑO 2007

PROGRAMA PRESUPUESTARIO PROPIO: R - CAMPUS DE GUADALAJARA

CENTRO DE COSTE: R020 SERVICIOS GENERALES CAMPUS DE GUADALAJARA

TOTAL 2.754.776

COD.	EXPLICACIÓN DEL GASTO	SUBCONCEP.	CONCEPTO	ARTÍCULO	CAPÍTULO
2	<b>GASTOS CORRIENTES EN BIENES Y SERVICIOS</b>				2.754.776
22	<b>MATERIAL, SUMINISTROS Y OTROS</b>			2.754.776	
221	SUMINISTROS		374.075		
221.00	Energía eléctrica	153.805			
221.01	Agua	13.360			
221.03	Combustibles	105.237			
221.04	Vestuario	70.673			
221.07	Material para mantenimiento de edificios	30.000			
221.08	Reparaciones	1.000			
222	COMUNICACIONES		413.174		
222.00	Telefónicas	318.101			
222.01	Postales	94.323			
222.02	Telegráficas	750			
227	TRABAJOS REALIZADOS POR EMPRESAS		1.967.527		
227.00	Limpieza y aseo	1.395.440			
227.01	Seguridad	363.930			
227.03	Servicios de mudanzas y custodia	118.963			
227.05	Servicios contratados de mensajería interna	89.194			



## PROGRAMA S - POSTGRADO

---

S000 ESCUELA DE POSTGRADO

SD00 DOCTORADO

SJ01 CENTRO DE LENGUAS EXTRANJERAS


SJ02 INSTITUTO UNIV. DE ESTUDIOS NORTEAMERICANO

SJ03 SERVILAB

SJ05 CENTRO DE ESTUDIOS INTERNACIONALES CISNEROS

SJ06 ACTIVIDADES VARIAS VICERRECTORADO

SJ07 INSTITUTO DE INVESTIGACIÓN EN CIENCIAS POLICIALES




**PRESUPUESTO DE 2007**

PROGRAMAS PROPIOS: S - POSTGRADO

RESUMEN POR CENTROS DE COSTE

<b>CENTRO DE COSTE</b>	<b>GASTOS</b>	<b>INGRESOS</b>	<b>GASTO NETO</b>
<b>S - POSTGRADO</b>	<b>1.501.400</b>	<b>1.160.600</b>	<b>340.800</b>
S000 ESCUELA DE POSTGRADO	43.550	0	43.550
SD00 DOCTORADO	320.293	0	320.293
SJ01 CENTRO DE LENGUAS EXTRANJERAS	42.500	56.600	-14.100
SJ02 INSTITUTO UNIV. DE ESTUDIOS NORTEAMERICANO	981.057	1.080.000	-98.943
SJ03 SERVILAB	18.000	0	18.000
SJ05 CENTRO DE ESTUDIOS INTERNACIONALES CISNEROS	46.000	24.000	22.000
SJ06 ACTIVIDADES VARIAS VICERRECTORADO	47.500	0	47.500
SJ07 INSTITUTO DE INVESTIGACIÓN EN CIENCIAS POLICIALES	2.500	0	2.500






## PRESUPUESTO DE GASTOS AÑO 2007

PROGRAMA PRESUPUESTARIO PROPIO: S - POSTGRADO

CENTRO DE COSTE: S000 ESCUELA DE POSTGRADO

TOTAL 43.550

COD.	EXPLICACIÓN DEL GASTO	SUBCONCEP.	CONCEPTO	ARTÍCULO	CAPÍTULO
2	<b>GASTOS CORRIENTES EN BIENES Y SERVICIOS</b>				10.000
22	<b>MATERIAL, SUMINISTROS Y OTROS</b>			10.000	
226	GASTOS DIVERSOS		10.000		
226.06	Reuniones y conferencias	10.000			
4	<b>TRANSFERENCIAS CORRIENTES</b>				33.550
48	<b>A FAMILIAS E INSTITUC. SIN FINES DE LUCRO</b>			33.550	
480	BECAS DE FORMACIÓN		33.550		
480.00	Becas de formación	33.550			



## PRESUPUESTO DE GASTOS AÑO 2007

PROGRAMA PRESUPUESTARIO PROPIO: S - POSTGRADO

CENTRO DE COSTE: SD00 DOCTORADO

TOTAL 320.293

COD.	EXPLICACIÓN DEL GASTO	SUBCONCEP.	CONCEPTO	ARTÍCULO	CAPÍTULO
<b>2</b>	<b>GASTOS CORRIENTES EN BIENES Y SERVICIOS</b>				<b>62.000</b>
<b>23</b>	<b>INDEMNIZ. POR RAZÓN DE SERVICIO</b>			<b>62.000</b>	
230	DIETAS		31.000		
230.03	Tribunales tesis doctorales	31.000			
231	LOCOMOCIÓN		31.000		
231.00	Locomoción U.A.	31.000			
<b>6</b>	<b>INVERSIONES REALES</b>				<b>258.293</b>
<b>64</b>	<b>GASTOS EN INVESTIGACIÓN Y DESARROLLO</b>			<b>258.293</b>	
645	TRANSFERENCIAS CORRIENTES		47.941		
645.00	Ayuda institucional becarios	47.941			
649	GASTOS ASOCIADOS AL DESARROLLO DE LA INVESTIGACIÓN		210.352		
649.00	Gastos asociados al desarrollo de la investigación	210.352			

**PRESUPUESTO DE INGRESOS AÑO 2007**

PROGRAMA PRESUPUESTARIO PROPIO: S - POSTGRADO

CENTRO DE COSTE: SJ01 CENTRO DE LENGUAS EXTRANJERAS

**TOTAL** 56.600

COD.	EXPLICACIÓN DEL INGRESO	SUBCONCEP.	CONCEPTO	ARTÍCULO	CAPÍTULO
<b>3</b>	<b>TASAS, PRECIOS PÚBLICOS Y OTROS INGRESOS</b>				<b>56.600</b>
<b>31</b>	<b>PRECIOS PÚBLICOS</b>			<b>56.600</b>	
313	DERECHOS MATRÍCULA CURSOS Y SEMINARIOS		56.600		
313.04	Centro de Lenguas Extranjeras	56.600			

## PRESUPUESTO DE GASTOS AÑO 2007

PROGRAMA PRESUPUESTARIO PROPIO: S - POSTGRADO

CENTRO DE COSTE: SJ01 CENTRO DE LENGUAS EXTRANJERAS

TOTAL 42.500

COD.	EXPLICACIÓN DEL GASTO	SUBCONCEP.	CONCEPTO	ARTÍCULO	CAPÍTULO
<b>2</b>	<b>GASTOS CORRIENTES EN BIENES Y SERVICIOS</b>				<b>39.200</b>
<b>22</b>	<b>MATERIAL, SUMINISTROS Y OTROS</b>			<b>37.400</b>	
220	MATERIAL DE OFICINA		2.400		
220.00	Ordinario no inventariable	1.200			
220.03	Fotocopias	1.200			
224	PRIMAS DE SEGUROS		4.200		
226	GASTOS DIVERSOS		600		
226.01	Atenciones protocolarias y representativas	600			
227	TRABAJOS REALIZADOS POR EMPRESAS		1.200		
227.09	Artes gráficas	1.200			
228	TRABAJOS REALIZADOS POR PROFESIONALES		29.000		
228.02	Docencia	29.000			
<b>23</b>	<b>INDEMNIZ. POR RAZÓN DE SERVICIO</b>			<b>1.800</b>	
230	DIETAS		900		
230.00	Dietas U.A.	900			
231	LOCOMOCIÓN		900		
231.00	Locomoción U.A.	900			
<b>6</b>	<b>INVERSIONES REALES</b>				<b>3.300</b>
<b>62</b>	<b>INV. NUEVA ASOCIADA AL FUNCION. OPERATIVO DE LOS SERVICIOS</b>			<b>3.300</b>	
624	EQUIPOS PARA PROCESOS DE INFORMACIÓN		2.400		
624.00	Equipos y programas informáticos	2.400			
626	FONDOS BIBLIOGRÁFICOS		900		
626.00	Libros	900			

**PRESUPUESTO DE INGRESOS AÑO 2007**

PROGRAMA PRESUPUESTARIO PROPIO: S - POSTGRADO

CENTRO DE COSTE: SJ02 INSTITUTO UNIV. DE ESTUDIOS NORTEAMERICANO

**TOTAL** **1.080.000**

COD.	EXPLICACIÓN DEL INGRESO	SUBCONCEP.	CONCEPTO	ARTÍCULO	CAPÍTULO
<b>3</b>	<b>TASAS, PRECIOS PÚBLICOS Y OTROS INGRESOS</b>				<b>60.000</b>
<b>31</b>	<b>PRECIOS PÚBLICOS</b>			<b>35.000</b>	
313	DERECHOS MATRÍCULA CURSOS Y SEMINARIOS		35.000		
313.03	I.U.E.N.U.A.	35.000			
<b>39</b>	<b>OTROS INGRESOS</b>			<b>25.000</b>	
399	OTROS		25.000		
399.00	Otros ingresos	25.000			
<b>4</b>	<b>TRANSFERENCIAS CORRIENTES</b>				<b>1.020.000</b>
<b>49</b>	<b>DEL EXTERIOR</b>			<b>1.020.000</b>	
494	DE PROGRAMAS DE ESTUDIOS HISPÁNICOS		1.020.000		
494.09	De otras universidades americanas	1.020.000			


## PRESUPUESTO DE GASTOS AÑO 2007

PROGRAMA PRESUPUESTARIO PROPIO: S - POSTGRADO

CENTRO DE COSTE: SJ02 INSTITUTO UNIV. DE ESTUDIOS NORTEAMERICANO

TOTAL 981.057

COD.	EXPLICACIÓN DEL GASTO	SUBCONCEP.	CONCEPTO	ARTÍCULO	CAPÍTULO
<b>1</b>	<b>GASTOS DE PERSONAL</b>				<b>35.927</b>
<b>13</b>	<b>LABORALES</b>			<b>27.013</b>	
131	PERSONAL EVENTUAL		27.013		
131.00	Sueldos	27.013			
<b>16</b>	<b>CUOTAS, PRESTACIONES Y GASTOS SOCIALES A CARGO DEL EMPLEADOR</b>			<b>8.914</b>	
160	CUOTAS SOCIALES		8.914		
160.02	Seguridad Social personal eventual	8.914			
<b>2</b>	<b>GASTOS CORRIENTES EN BIENES Y SERVICIOS</b>				<b>548.000</b>
<b>22</b>	<b>MATERIAL, SUMINISTROS Y OTROS</b>			<b>528.000</b>	
220	MATERIAL DE OFICINA		11.000		
220.00	Ordinario no inventariable	10.000			
220.02	Material informático no inventariable	1.000			
222	COMUNICACIONES		16.000		
222.00	Telefónicas	16.000			
223	TRANSPORTES		12.000		
224	PRIMAS DE SEGUROS		25.000		
226	GASTOS DIVERSOS		31.000		
226.01	Atenciones protocolarias y representativas	6.000			
226.02	Publicidad y propaganda	9.000			
226.06	Reuniones y conferencias	16.000			
227	TRABAJOS REALIZADOS POR EMPRESAS		355.000		
227.09	Artes gráficas	15.000			
227.12	Servicios de transporte, alojamiento, manutención y otros	340.000			
228	TRABAJOS REALIZADOS POR PROFESIONALES		78.000		
228.02	Docencia	60.000			
228.03	Trabajos técnicos y de colaboración	18.000			
<b>23</b>	<b>INDEMNIZ. POR RAZÓN DE SERVICIO</b>			<b>20.000</b>	
230	DIETAS		12.000		
230.00	Dietas U.A.	12.000			
231	LOCOMOCIÓN		8.000		
231.00	Locomoción U.A.	8.000			
<b>4</b>	<b>TRANSFERENCIAS CORRIENTES</b>				<b>390.130</b>
<b>48</b>	<b>A FAMILIAS E INSTITUC. SIN FINES DE LUCRO</b>			<b>390.130</b>	
480	BECAS DE FORMACIÓN		20.130		
480.00	Becas de formación	20.130			
483	A ORGANISMOS E INSTIT. SIN FINES DE LUCRO		370.000		
483.00	A la Fundación General de la Universidad	370.000			
<b>6</b>	<b>INVERSIONES REALES</b>				<b>7.000</b>
<b>62</b>	<b>INV. NUEVA ASOCIADA AL FUNCION. OPERATIVO DE LOS SERVICIOS</b>			<b>7.000</b>	
624	EQUIPOS PARA PROCESOS DE INFORMACIÓN		4.000		
624.00	Equipos y programas informáticos	4.000			
626	FONDOS BIBLIOGRÁFICOS		3.000		
626.00	Libros	3.000			





## PRESUPUESTO DE GASTOS AÑO 2007

PROGRAMA PRESUPUESTARIO PROPIO: S - POSTGRADO

CENTRO DE COSTE: SJ03 SERVLAB

TOTAL 

18.000
--------

COD.	EXPLICACIÓN DEL GASTO	SUBCONCEP.	CONCEPTO	ARTÍCULO	CAPÍTULO
4	TRANSFERENCIAS CORRIENTES				18.000
48	A FAMILIAS E INSTITUC. SIN FINES DE LUCRO			18.000	
483	A ORGANISMOS E INSTIT. SIN FINES DE LUCRO		18.000		
483.00	A la Fundación General de la Universidad	18.000			

**PRESUPUESTO DE INGRESOS AÑO 2007**

PROGRAMA PRESUPUESTARIO PROPIO: S - POSTGRADO

CENTRO DE COSTE: SJ05 CENTRO DE ESTUDIOS INTERNACIONALES CISNEROS

**TOTAL** 24.000

COD.	EXPLICACIÓN DEL INGRESO	SUBCONCEP.	CONCEPTO	ARTÍCULO	CAPÍTULO
<b>3</b>	<b>TASAS, PRECIOS PÚBLICOS Y OTROS INGRESOS</b>				<b>4.000</b>
<b>31</b>	<b>PRECIOS PÚBLICOS</b>			<b>4.000</b>	
319	DE OTROS SERVICIOS		4.000		
319.08	Visitas Universidad	4.000			
<b>4</b>	<b>TRANSFERENCIAS CORRIENTES</b>				<b>20.000</b>
<b>46</b>	<b>DE CORPORACIONES LOCALES</b>			<b>20.000</b>	
469	DE OTRAS CORPORACIONES LOCALES		20.000		


## PRESUPUESTO DE GASTOS AÑO 2007

PROGRAMA PRESUPUESTARIO PROPIO: S - POSTGRADO

CENTRO DE COSTE: SJ05 CENTRO DE ESTUDIOS INTERNACIONALES CISNEROS

TOTAL 46.000

COD.	EXPLICACIÓN DEL GASTO	SUBCONCEP.	CONCEPTO	ARTÍCULO	CAPÍTULO
<b>2</b>	<b>GASTOS CORRIENTES EN BIENES Y SERVICIOS</b>				<b>39.290</b>
<b>22</b>	<b>MATERIAL, SUMINISTROS Y OTROS</b>			<b>35.290</b>	
220	MATERIAL DE OFICINA		5.000		
220.00	Ordinario no inventariable	5.000			
222	COMUNICACIONES		3.000		
222.00	Telefónicas	3.000			
226	GASTOS DIVERSOS		10.290		
226.01	Atenciones protocolarias y representativas	3.000			
226.09	Otros	7.290			
228	TRABAJOS REALIZADOS POR PROFESIONALES		17.000		
228.03	Trabajos técnicos y de colaboración	17.000			
<b>23</b>	<b>INDEMNIZ. POR RAZÓN DE SERVICIO</b>			<b>4.000</b>	
230	DIETAS		1.000		
230.00	Dietas U.A.	1.000			
231	LOCOMOCIÓN		3.000		
231.00	Locomoción U.A.	3.000			
<b>4</b>	<b>TRANSFERENCIAS CORRIENTES</b>				<b>6.710</b>
<b>48</b>	<b>A FAMILIAS E INSTITUC. SIN FINES DE LUCRO</b>			<b>6.710</b>	
480	BECAS DE FORMACIÓN		6.710		
480.00	Becas de formación	6.710			




## PRESUPUESTO DE GASTOS AÑO 2007

PROGRAMA PRESUPUESTARIO PROPIO: S - POSTGRADO

CENTRO DE COSTE: SJ06 ACTIVIDADES VARIAS VICERRECTORADO

TOTAL 47.500

COD.	EXPLICACIÓN DEL GASTO	SUBCONCEP.	CONCEPTO	ARTÍCULO	CAPÍTULO
<b>2</b>	<b>GASTOS CORRIENTES EN BIENES Y SERVICIOS</b>				<b>47.500</b>
<b>22</b>	<b>MATERIAL, SUMINISTROS Y OTROS</b>			<b>25.500</b>	
224	PRIMAS DE SEGUROS		16.500		
226	GASTOS DIVERSOS		3.000		
226.01	Atenciones protocolarias y representativas	3.000			
228	TRABAJOS REALIZADOS POR PROFESIONALES		6.000		
228.03	Trabajos técnicos y de colaboración	6.000			
<b>23</b>	<b>INDEMNIZ. POR RAZÓN DE SERVICIO</b>			<b>22.000</b>	
230	DIETAS		9.000		
230.00	Dietas U.A.	9.000			
231	LOCOMOCIÓN		13.000		
231.00	Locomoción U.A.	13.000			



## PRESUPUESTO DE GASTOS AÑO 2007


PROGRAMA PRESUPUESTARIO PROPIO: S - POSTGRADO

CENTRO DE COSTE: SJ07 INSTITUTO DE INVESTIGACIÓN EN CIENCIAS POLICIALES

TOTAL 

2.500
-------

COD.	EXPLICACIÓN DEL GASTO	SUBCONCEP.	CONCEPTO	ARTÍCULO	CAPÍTULO
2	<b>GASTOS CORRIENTES EN BIENES Y SERVICIOS</b>				2.500
22	<b>MATERIAL, SUMINISTROS Y OTROS</b>			2.500	
220	MATERIAL DE OFICINA		2.500		
220.00	Ordinario no inventariable	2.500			






## PROGRAMA Z - GASTOS E INGRESOS GENERALES

---

Z010 OFICINA ECO-CAMPUS  
Z020 ESCUELA DE ESCRITURA



**PRESUPUESTO DE 2007**

PROGRAMAS PROPIOS: Z - GASTOS E INGRESOS GENERALES

RESUMEN POR CENTROS DE COSTE

<b>CENTRO DE COSTE</b>	<b>GASTOS</b>	<b>INGRESOS</b>	<b>GASTO NETO</b>
<b>Z - GASTOS E INGRESOS GENERALES</b>	<b>94.143</b>	<b>109.894.306</b>	<b>-109.800.163</b>
Z000 INGRESOS GENERALES	0	109.894.306	-109.894.306
Z010 OFICINA ECO-CAMPUS	59.983	0	59.983
Z020 ESCUELA DE ESCRITURA	34.160	0	34.160


**PRESUPUESTO DE INGRESOS AÑO 2007**


PROGRAMA PRESUPUESTARIO PROPIO: Z - GASTOS E INGRESOS GENERALES

CENTRO DE COSTE: Z000 INGRESOS GENERALES

**TOTAL** **109.894.306**

COD.	EXPLICACIÓN DEL INGRESO	SUBCONCEP.	CONCEPTO	ARTÍCULO	CAPÍTULO
<b>3</b>	<b>TASAS, PRECIOS PÚBLICOS Y OTROS INGRESOS</b>				<b>19.612.170</b>
<b>31</b>	<b>PRECIOS PÚBLICOS</b>			<b>19.612.170</b>	
310	PRECIOS PÚBLICOS POR ENSEÑANZA		18.971.670		
310.00	De estudios oficiales	14.803.970			
310.02	De cursos de doctorado	783.750			
310.08	Compensación matrícula gratuita	3.383.950			
313	DERECHOS MATRÍCULA CURSOS Y SEMINARIOS		640.500		
313.19	De Estudios Propios	640.500			
<b>4</b>	<b>TRANSFERENCIAS CORRIENTES</b>				<b>89.124.816</b>
<b>45</b>	<b>DE COMUNIDADES AUTÓNOMAS</b>			<b>88.524.816</b>	
450	DE LA COMUNIDAD AUTÓNOMA DE MADRID		82.230.500		
450.00	Subvención ordinaria nominativa	79.330.500			
450.07	Para incidencia complemento destino en pagas extras	2.900.000			
451	DE LA C. A. DE CASTILLA - LA MANCHA		6.294.316		
451.00	Aportación gasto corriente y reposición	6.294.316			
<b>47</b>	<b>DE EMPRESAS PRIVADAS</b>			<b>600.000</b>	
471	INGRESOS EXTRAORDINARIOS		600.000		
<b>5</b>	<b>INGRESOS PATRIMONIALES</b>				<b>176.320</b>
<b>55</b>	<b>PRODUCTOS DE CONCESIONES ADMINISTRATIVAS</b>			<b>176.320</b>	
550	DE LIBRERÍAS		6.700		
551	DE CAFETERÍAS		132.900		
552	DE SERVICIOS DE REPROGRAFÍA		36.720		
<b>8</b>	<b>ACTIVOS FINANCIEROS</b>				<b>981.000</b>
<b>87</b>	<b>REMANENTE DE TESORERÍA</b>			<b>981.000</b>	
870	REMANENTE AFECTADO A INVERSIONES		981.000		






## PRESUPUESTO DE GASTOS AÑO 2007

PROGRAMA PRESUPUESTARIO PROPIO: Z - GASTOS E INGRESOS GENERALES

CENTRO DE COSTE: Z010 OFICINA ECO-CAMPUS

TOTAL 59.983

COD.	EXPLICACIÓN DEL GASTO	SUBCONCEP.	CONCEPTO	ARTÍCULO	CAPÍTULO
<b>2</b>	<b>GASTOS CORRIENTES EN BIENES Y SERVICIOS</b>				<b>16.563</b>
<b>22</b>	<b>MATERIAL, SUMINISTROS Y OTROS</b>			<b>10.563</b>	
220	MATERIAL DE OFICINA		10.563		
220.00	Ordinario no inventariable	10.563			
<b>23</b>	<b>INDEMNIZ. POR RAZÓN DE SERVICIO</b>			<b>6.000</b>	
231	LOCOMOCIÓN		6.000		
231.00	Locomoción U.A.	6.000			
<b>4</b>	<b>TRANSFERENCIAS CORRIENTES</b>				<b>43.420</b>
<b>48</b>	<b>A FAMILIAS E INSTITUC. SIN FINES DE LUCRO</b>			<b>43.420</b>	
480	BECAS DE FORMACIÓN		13.420		
480.00	Becas de formación	13.420			
483	A ORGANISMOS E INSTIT. SIN FINES DE LUCRO		30.000		
483.00	A la Fundación General de la Universidad	30.000			





## PRESUPUESTO DE GASTOS AÑO 2007

PROGRAMA PRESUPUESTARIO PROPIO: Z - GASTOS E INGRESOS GENERALES

CENTRO DE COSTE: Z020 ESCUELA DE ESCRITURA

TOTAL 34.160

COD.	EXPLICACIÓN DEL GASTO	SUBCONCEP.	CONCEPTO	ARTÍCULO	CAPÍTULO
2	<b>GASTOS CORRIENTES EN BIENES Y SERVICIOS</b>				34.160
22	<b>MATERIAL, SUMINISTROS Y OTROS</b>			34.160	
226	GASTOS DIVERSOS		34.160		
226.04	Nuevos programas	10.000			
226.06	Reuniones y conferencias	24.160			