

2017

# Presupuesto

Universidad de Alcalá

**Aprobado por Consejo de Gobierno  
15 de Diciembre de 2016**

**Ratificado por el Pleno del Consejo Social  
16 de Diciembre de 2016**



Universidad  
de Alcalá







Universidad  
de Alcalá


# Presupuesto

de la Universidad de Alcalá

**Aprobado por Consejo de Gobierno  
15 de Diciembre de 2016**

**Ratificado por el Pleno del Consejo Social  
16 de Diciembre de 2016**

# 2017



## ÍNDICE

I. Presupuesto de Gastos .....	5
II. Presupuesto de Ingresos .....	23
III. Programas Presupuestarios Propios: Visión General .....	29
IV. Programas Presupuestarios Propios: Desarrollo .....	39
A - Personal Docente .....	41
B - P.A.S. ....	47
C - Ayuda Social y Formación .....	53
D - Gastos Generales y de Administración .....	61
E - Departamentos y Centros .....	83
F - Secretaría General .....	89
G - Extensión Universitaria .....	97
H - Consejo Social .....	107
J - Posgrado y Educación Permanente .....	117
K - Relaciones Internacionales .....	121
L - Infraestructuras y Equipamiento .....	131
M - Investigación .....	157
N - Biblioteca .....	191
O - Estudiantes.....	197
Q - Coordinación y Comunicación .....	215
R - Campus de Guadalajara .....	221
S - Institutos y Centros Universitarios .....	229
Z - Ingresos Generales .....	245



## I.- PRESUPUESTO DE GASTOS

---

- 1.- RESUMEN POR CAPÍTULO
- 2.- RESUMEN GENERAL
- 3.- DESARROLLO PROGRAMAS PRESUPUESTARIOS

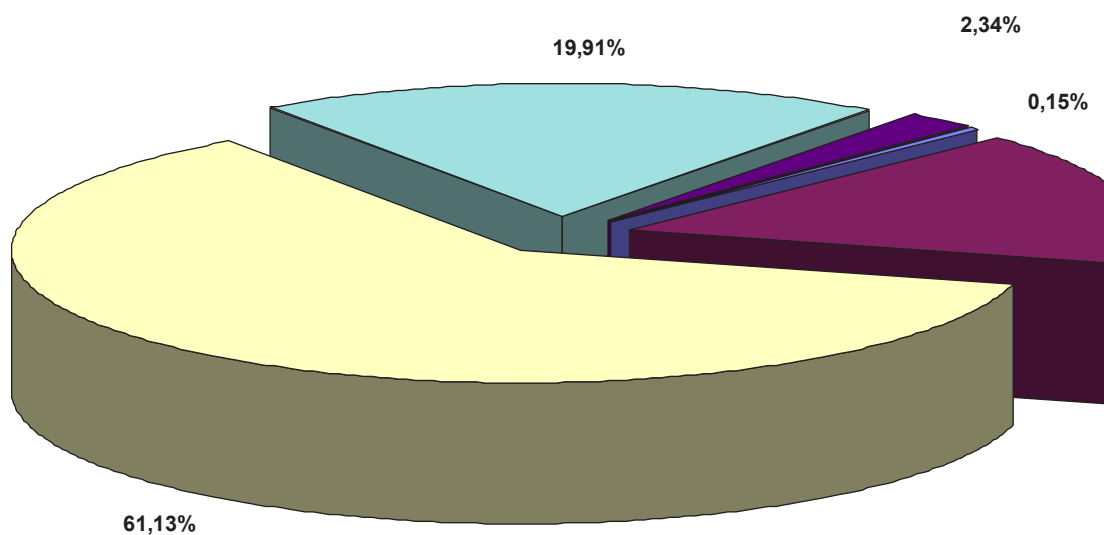




## PRESUPUESTO DE GASTOS 2017

### RESUMEN POR CAPÍTULOS

CAPÍTULO	IMPORTE	PORCENTAJE
1 GASTOS DE PERSONAL	89.637.000	61,13%
2 GASTOS CORRIENTES EN BIENES Y SERVICIOS	24.149.451	16,47%
4 TRANSFERENCIAS CORRIENTES	3.426.981	2,34%
6 INVERSIONES REALES	29.201.463	19,91%
8 ACTIVOS FINANCIEROS	222.587	0,15%
<b>TOTAL GASTOS</b>	<b>146.637.482</b>	<b>100,00%</b>



<span style="color: blue;">■</span> ACTIVOS FINANCIEROS	<span style="color: purple;">■</span> GASTOS CORRIENTES EN BIENES Y SERVICIOS
<span style="color: yellow;">■</span> GASTOS DE PERSONAL	<span style="color: cyan;">■</span> INVERSIONES REALES
<span style="color: darkblue;">■</span> TRANSFERENCIAS CORRIENTES	

**PRESUPUESTO DE GASTOS AÑO 2017**
**RESUMEN GENERAL**

					<b>TOTAL</b>	<b>146.637.482</b>
<b>COD.</b>	<b>EXPLICACIÓN DEL GASTO</b>	<b>SUBCONCEP.</b>	<b>CONCEPTO</b>	<b>ARTÍCULO</b>	<b>CAPÍTULO</b>	
<b>1</b>	<b>GASTOS DE PERSONAL</b>					<b>89.637.000</b>
<b>12</b>	<b>FUNCIONARIOS</b>				<b>53.977.947</b>	
120	RETRIBUCIONES BÁSICAS		21.619.232			
120.00	Sueldos	17.181.608				
120.01	Trienios	4.437.624				
121	RETRIBUCIONES COMPLEMENTARIAS		32.358.715			
121.00	Complemento de destino	12.234.866				
121.01	Complemento específico general	11.403.865				
121.02	Complemento específico por Méritos docentes personal funcionario	4.098.648				
121.03	Complemento por cargos académicos	661.000				
121.04	Complemento jornada partida	1.274.000				
121.05	Complemento personal no absorbible	40.000				
121.14	Complemento méritos docentes no universitarios	31.636				
121.17	Retribución variable méritos individuales	2.614.700				
<b>13</b>	<b>LABORALES</b>				<b>20.454.675</b>	
130	PERSONAL LABORAL FIJO		9.686.886			
130.00	Sueldos	7.280.474				
130.01	Trienios	858.598				
130.02	Antigüedad consolidada	177.000				
130.03	Complemento jefatura	95.000				
130.04	Complemento jornada partida	386.000				
130.05	Complemento personal no absorbible	67.000				
130.06	Complemento dirección fuera convenio	40.000				
130.07	Complemento "ad personam"	2.000				
130.08	Complemento específico por méritos docentes	335.809				
130.09	Otras retribuciones	95.000				
130.11	Complemento Objetivos	11.000				
130.12	Complemento Cargos Académicos	45.000				
130.14	Complemento méritos docentes no univesitarios	2.625				
130.17	Retribución variable méritos individuales	291.380				
131	PERSONAL LABORAL TEMPORAL		10.767.789			
131.00	Sueldos	9.438.590				
131.01	Trienios	274.515				
131.02	Antigüedad consolidada	5.000				
131.03	Complemento jefatura	2.000				
131.04	Complemento jornada partida	90.000				
131.06	Complemento dirección fuera de convenio	2.000				
131.07	Complemento "ad personam"	15.000				
131.08	Indemnización fin contrato	9.000				
131.11	Complemento consecución de objetivos	16.000				
131.12	Complemento por cargos académicos	36.000				
131.17	Retribución variable méritos individuales	879.684				
<b>15</b>	<b>INCENTIVOS AL RENDIMIENTO</b>				<b>3.633.600</b>	
150	PRODUCTIVIDAD		3.572.600			

## PRESUPUESTO DE GASTOS AÑO 2017

## RESUMEN GENERAL

TOTAL 146.637.482

COD.	EXPLICACIÓN DEL GASTO	SUBCONCEP.	CONCEPTO	ARTÍCULO	CAPÍTULO
150.00	Complemento Productividad PDI funcionario	2.437.513			
150.01	Complemento Productividad de PDI laboral	151.347			
150.04	Complemento Productividad Personal Docente Sanitario	983.740			
151	GRATIFICACIONES		61.000		
151.00	Gratificaciones funcionarios	20.000			
151.01	Gratificaciones personal laboral	2.000			
151.02	Horas extras personal laboral	39.000			
<b>16</b>	<b>CUOTAS, PRESTACIONES Y GASTOS SOCIALES A CARGO DEL EMPLEADOR</b>			<b>11.570.778</b>	
160	CUOTAS SOCIALES		11.375.778		
160.00	Seguridad Social personal funcionario	5.459.527			
160.01	Seguridad Social personal laboral fijo	3.044.403			
160.02	Seguridad Social personal laboral temporal	2.871.848			
162	GASTOS SOCIALES DEL PERSONAL		195.000		
162.00	Formación y perfeccionamiento del PAS	105.000			
162.02	Formación y perfeccionamiento del PDI	90.000			
<b>2</b>	<b>GASTOS CORRIENTES EN BIENES Y SERVICIOS</b>				<b>24.149.451</b>
<b>20</b>	<b>ARRENDAMIENTOS</b>			<b>197.900</b>	
202	ARRENDAM. DE EDIFICIOS Y OTRAS CONS.		113.100		
202.01	Arrendamiento de edificios y otras construcciones	113.100			
203	ARRENDAM. MAQUI., INSTA. Y UTILLAJE		84.800		
203.00	Arrendamiento de maquinaria, instalaciones y utillaje	84.800			
<b>21</b>	<b>REPARACIÓN, MANT. Y CONSERVACIÓN</b>			<b>4.174.432</b>	
210	INFRAEST. Y BIENES NATURALES		1.328.354		
210.00	Infraestructura y bienes naturales	1.328.354			
212	EDIFICIOS Y OTRAS CONSTRUCCIONES		278.000		
212.00	Edificios y otras construcciones	278.000			
213	MAQUINARIA, INSTALACIONES Y UTILLAJE		1.398.721		
213.00	Maquinaria, instalaciones y utillaje	1.398.721			
214	ELEMENTOS DE TRANSPORTE		10.220		
214.00	Elementos de transporte	10.220			
215	MOBILIARIO Y ENSERES		4.000		
215.00	Mobiliario y enseres	4.000			
216	EQUIPOS PROCESOS DE INFORMACIÓN		1.155.137		
216.00	Mantenimiento de Equipos informáticos	1.133.182			
216.02	Mantenimiento grandes aplicaciones	21.955			
<b>22</b>	<b>MATERIAL, SUMINISTROS Y OTROS</b>			<b>17.844.154</b>	
220	MATERIAL DE OFICINA		406.046		
220.00	Ordinario no inventariable	154.762			
220.01	Prensa, revistas, libros y otras publicaciones	14.134			
220.02	Material informático no inventariable	88.500			
220.03	Fotocopias	114.150			
220.09	Otro material no inventariable	24.500			
220.10	Tesis doctorales con mención de doctorado europeo	10.000			
221	SUMINISTROS		4.528.160		

**PRESUPUESTO DE GASTOS AÑO 2017**
**RESUMEN GENERAL**
**TOTAL** **146.637.482**

COD.	EXPLICACIÓN DEL GASTO	SUBCONCEP.	CONCEPTO	ARTÍCULO	CAPÍTULO
221.00	Energía eléctrica	2.192.000			
221.01	Agua	350.000			
221.02	Gas	1.100.000			
221.03	Combustibles	8.500			
221.04	Vestuario	240.000			
221.05	Material fungible de docencia	140.000			
221.06	Material deportivo	20.000			
221.07	Material para mantenimiento de edificios	342.360			
221.09	Otros suministros	135.300			
222	COMUNICACIONES			716.800	
222.00	Telefónicas	537.200			
222.05	Mensajería	7.250			
222.06	Telemensaje	3.500			
222.09	Otras comunicaciones	168.850			
223	TRANSPORTES			19.600	
223.00	Transportes	19.600			
224	PRIMAS DE SEGUROS			372.450	
224.00	Primas de seguros	372.450			
225	TRIBUTOS			428.750	
225.00	Tributos estatales	58.000			
225.02	Tributos locales	370.750			
226	GASTOS DIVERSOS			1.321.820	
226.00	Cánones	15.000			
226.01	Atenciones protocolarias y representativas	113.361			
226.02	Publicidad y propaganda	124.377			
226.03	Gastos derivados de personal externo	101.100			
226.04	Nuevos programas	219.000			
226.05	Culturales	96.100			
226.06	Reuniones	90.500			
226.07	Suscripciones y cuotas profesionales	22.077			
226.08	Servicios bancarios	600			
226.09	Otros gastos	263.605			
226.13	Inscripción a congresos, seminarios y encuentros	12.500			
226.15	Servicios prestados Oficina Tecnológica	2.000			
226.22	Consorcio Madroño	57.000			
226.23	Programas y convocatorias	125.000			
226.28	Imprenta	13.100			
226.29	Atenciones protocolarias Institucionales	8.000			
226.30	Material médico de asistencia	15.000			
226.32	Estudios de sostenibilidad energética	12.000			
226.34	Unidad de igualdad	6.000			
226.35	Oficina Ecocampus	12.000			
226.36	Prevención, formación e información	11.500			
226.37	Unidad de Discapacidad	2.000			

## PRESUPUESTO DE GASTOS AÑO 2017

## RESUMEN GENERAL

TOTAL 146.637.482

COD.	EXPLICACIÓN DEL GASTO	SUBCONCEP.	CONCEPTO	ARTÍCULO	CAPÍTULO
227	TRABAJOS REALIZADOS POR EMPRESAS Y PROFESIONALES		9.473.143		
227.00	Limpieza y aseo		4.850.000		
227.01	Seguridad		1.180.000		
227.03	Servicios de mudanzas y custodia		215.000		
227.05	Servicios de mensajería		133.200		
227.06	Estudios y trabajos técnicos		619.062		
227.07	Servicio de Acceso al Documento		8.000		
227.09	Artes gráficas		233.677		
227.11	Gestión de instalaciones deportivas		326.700		
227.12	Servicio de transporte y estancia para el personal externo		81.550		
227.14	Retirada y eliminación de residuos		228.400		
227.16	Docencia		28.000		
227.18	Programa de reducción de costes de energía eléctrica y agua		672.000		
227.22	Red de voz		65.000		
227.23	Servicio de transporte y estancia para personal de la UAH		74.000		
227.25	Asistencia personal a alumnos discapacitados		25.200		
227.28	Análisis clínicos		35.000		
227.30	Asistencia técnica de monitores y entrenadores		363.654		
227.99	Otros trabajos realizados por empresas y profesionales		334.700		
228	OTROS TRABAJOS REALIZADOS		577.385		
228.01	Técnicos deportivos		12.000		
228.02	Docencia		132.185		
228.03	Trabajos técnicos y de colaboración		370.000		
228.04	Servicio de traducción		13.000		
228.05	Jurídico - Contencioso		50.200		
<b>23</b>	<b>INDEMNIZ. POR RAZÓN DE SERVICIO</b>				<b>562.965</b>
230	DIETAS		134.691		
230.00	Dietas U.A.H.		78.911		
230.01	Tribunales docentes		32.000		
230.02	Tribunales P.A.S.		18.000		
230.04	Tribunales de Selectividad		5.780		
231	LOCOMOCIÓN		160.461		
231.00	Locomoción U.A.H.		156.671		
231.04	Tribunales de Selectividad		3.790		
233	OTRAS INDEMNIZACIONES		267.813		
233.02	Tribunales P.A.S.		15.000		
233.04	Tribunales Selectividad		196.503		
233.05	Tribunales pruebas mayores de 25 años		4.900		
233.06	Reuniones del Consejo Social		51.410		
<b>24</b>	<b>GASTOS DE DOCENCIA</b>				<b>1.370.000</b>
249	GASTOS DE DOCENCIA		1.370.000		
249.00	Gastos de docencia de departamentos		1.100.000		

**PRESUPUESTO DE GASTOS AÑO 2017**
**RESUMEN GENERAL**

					<b>TOTAL</b>	<b>146.637.482</b>
<b>COD.</b>	<b>EXPLICACIÓN DEL GASTO</b>	<b>SUBCONCEP.</b>	<b>CONCEPTO</b>	<b>ARTÍCULO</b>	<b>CAPÍTULO</b>	
249.10	Gastos de docencia de decanatos	170.000				
249.29	Gastos en prácticas	50.000				
249.30	Otros gastos	50.000				
<b>4</b>	<b>TRANSFERENCIAS CORRIENTES</b>					<b>3.426.981</b>
<b>44</b>	<b>A EMPRESAS PÚBLICAS Y OTROS ENTES PÚBLICOS</b>				<b>920.731</b>	
440	A EMPRESAS PÚBLICAS Y CONSORCIOS		33.000			
440.02	Al Consorcio Alcalá de Henares Patrimonio de la Humanidad	33.000				
441	A OTROS ENTES PÚBLICOS		887.731			
441.00	Al Instituto Benjamín Franklin	420.000				
441.03	A la Fundación General de la Universidad	429.731				
441.09	A otros entes públicos	38.000				
<b>46</b>	<b>CORPORACIONES LOCALES</b>				<b>13.000</b>	
460	CORPORACIONES LOCALES		13.000			
460.00	A la Diputación Provincial de Guadalajara	13.000				
<b>48</b>	<b>A FAMILIAS E INSTITUC. SIN FINES DE LUCRO</b>				<b>2.443.250</b>	
480	BECAS		535.000			
480.00	Becas	30.000				
480.03	Cuota patronal becas	3.000				
480.04	Becas movilidad global	70.000				
480.99	Otras becas y ayudas de estudios	432.000				
481	AYUDAS A LA FORMACIÓN Y A LA EDUCACIÓN		1.754.225			
481.00	Realización de prácticas en empresas	65.000				
481.02	Para bolsas de viaje a lectores	27.000				
481.03	Para programas de movilidad de docentes	20.800				
481.04	Para becarios de programas eurocomunitarios	874.275				
481.07	A familiares de víctimas del terrorismo	1.800				
481.09	Otras transferencias varias	472.000				
481.16	Becas Miguel de Cervantes	170.000				
481.19	Becas del Consejo Social	18.700				
481.20	Para becarios programas prácticas en empresas	13.650				
481.26	Para programas de internacionalización	25.000				
481.29	Bolsa de ayudas	66.000				
482	A ENTIDADES E INSTITUCIONES SIN FINES DE LUCRO		108.025			
482.01	A las secciones sindicales	10.400				
482.02	A los Órganos de Representación	10.400				
482.06	A oficinas en Iberoamérica	31.000				
482.07	A oficina universitaria Bruselas	25.000				
482.09	A otras entidades e instituciones sin fines de lucro	31.225				
483	TRANSFERENCIAS A FUNDACIONES		46.000			
483.23	Premios a la transferencia de conocimientos	36.000				
483.30	A la Fundación Chile-España	10.000				
<b>49</b>	<b>AL EXTERIOR</b>				<b>50.000</b>	
490	CONVENIOS DE COOPERACIÓN		50.000			

## PRESUPUESTO DE GASTOS AÑO 2017

## RESUMEN GENERAL

TOTAL 146.637.482

COD.	EXPLICACIÓN DEL GASTO	SUBCONCEP.	CONCEPTO	ARTÍCULO	CAPÍTULO
490.01	Convenio AECID	5.000			
490.02	Cátedra UNESCO de Educación Superior	5.000			
490.03	Cátedra UNESCO de Estudios Afroibericoamericanos	5.000			
490.25	Programas de cooperación	35.000			
<b>6</b>	<b>INVERSIONES REALES</b>				<b>29.201.463</b>
<b>62</b>	<b>INV. NUEVA ASOCIADA AL FUNCION. OPERATIVO DE EDIFICIOS</b>			<b>9.272.970</b>	
620	INVERSIONES NUEVAS ASOCIADAS AL FUNCIONAMIENTO OPERATIVO DE EDIFICIOS		6.835.000		
620.06	Obras Colegio San Ildefonso	400.000			
620.12	Obras Espacio Polivalente del Edificio Cisneros	1.100.000			
620.15	Obras Edificio CCAFYDE	950.000			
620.19	Obras Centro de Recursos para el Aprendizaje y la Investigación (CRAI)	1.100.000			
620.22	Equipos técnicos de proyectos	210.000			
620.41	Obras Edificio de Ciencias	350.000			
620.70	Obras emergencia RMS	75.000			
620.71	Actuaciones conservación edificios	1.000.000			
620.78	Plan renovación de climatización	900.000			
620.79	Puesta a punto de instalaciones y legalización de edificios	450.000			
620.92	Recursos hídricos del Campus	300.000			
621	MAQUINARIA, INSTALACIONES Y UTILLAJE		65.500		
621.02	Instalaciones técnicas	55.000			
621.03	Equipos audiovisuales	10.500			
623	MOBILIARIO Y ENSERES		213.000		
623.01	Equipamiento	213.000			
624	EQUIPOS PARA PROCESOS DE INFORMACIÓN		723.870		
624.00	Equipos informáticos	47.000			
624.03	Nuevas funcionalidades	100.000			
624.05	Aplicaciones informáticas	56.870			
624.80	Renovación de equipos informáticos. Renting	120.000			
624.91	Plan tecnológico	400.000			
626	FONDOS BIBLIOGRÁFICOS		1.435.600		
626.00	Libros	93.600			
626.02	Publicaciones periódicas	236.000			
626.03	Recursos electrónicos	1.106.000			
<b>64</b>	<b>GASTOS EN INVESTIGACIÓN Y DESARROLLO</b>			<b>19.928.493</b>	
640	GASTOS DE PERSONAL INVESTIGADOR		4.529.962		
640.03	Personal investigador contratado por convenio (Ramón y Cajal)	444.115			
640.05	Personal Laboral investigación	293.156			
640.06	Personal contratado PIF	2.474.092			
640.11	Personal Fondo de Garantía Juvenil (MINECO y CM)	657.850			
640.14	Personal contratado técnicos de proyectos	117.763			
640.17	Personal Contratado Postdoctoral	435.958			

**PRESUPUESTO DE GASTOS AÑO 2017**
**RESUMEN GENERAL**
**TOTAL** **146.637.482**

COD.	EXPLICACIÓN DEL GASTO	SUBCONCEP.	CONCEPTO	ARTÍCULO	CAPÍTULO
640.25	Personal contratado Fundación Canis Majoris	42.028			
640.26	Personla contratado proyecto M-VISION	65.000			
642	REPARACIÓN, MANTENIMIENTO Y CONSERVACIÓN		312.358		
642.01	De equipos de investigación	312.358			
643	MATERIAL, SUMINISTROS Y OTROS		207.343		
643.00	Material de oficina	5.428			
643.03	Fotocopias	1.500			
643.04	Material fungible de laboratorio	133.535			
643.06	Comunicaciones	2.500			
643.07	Reuniones	15.000			
643.12	Tributos	10.000			
643.13	Gastos diversos	37.380			
643.17	Suscripciones, cuotas, acreditaciones	2.000			
645	TRANSFERENCIAS CORRIENTES		1.401.043		
645.07	Movilidad personal investigador Espacio Europeo	165.000			
645.08	Estancias de becarios FPI en el extranjero	38.680			
645.09	Bolsas de viaje	50.000			
645.10	Sabáticos	100.000			
645.15	Seguro de becarios	2.500			
645.20	A la Fundación General de la Universidad	393.590			
645.21	A la Fundación General de la Universidad (IMDEA Network)	328.125			
645.22	Becas iniciación	28.800			
645.23	Premios "Jóvenes Investigadores"	5.000			
645.27	Ayudas de iniciación a la actividad investigadora	217.815			
645.30	Estancias de Becario FPU en el extranjero	22.978			
645.33	Tasas de tutela académica	32.955			
645.34	Gastos asociados al proyecto M-VISION	5.600			
645.35	Premio Campus Excelencia Internacional Energía inteligente	10.000			
646	INVERSIONES REALES		5.500		
646.01	Aparataje científico	5.500			
649	GASTOS ASOCIADOS AL DESARROLLO DE LA INVESTIGACIÓN		13.472.287		
649.00	Gastos asociados al desarrollo de la investigación	12.147.287			
649.03	Financiación Proyectos Puente	25.000			
649.05	Ayudas para la preparación de proyectos europeos	10.000			
649.26	Reparto Fondos de investigación	690.000			
649.60	Creación y consolidación grupos de investigación	200.000			
649.70	Acciones extraordinarias de investigación	400.000			
<b>8</b>	<b>ACTIVOS FINANCIEROS</b>				<b>222.587</b>
<b>83</b>	<b>CONCESIÓN PRESTAMOS FUERA SECTOR PÚBLICO</b>			<b>222.587</b>	
830	PRÉSTAMOS A CORTO PLAZO AL PERSONAL		222.587		
830.00	Préstamos a corto plazo al personal	222.587			



## PRESUPUESTO DE GASTOS AÑO 2017

## RESUMEN DEL PROGRAMA 422D "ENSEÑANZAS UNIVERSITARIAS"

					TOTAL	126.708.989
COD.	EXPLICACIÓN DEL GASTO	SUBCONCEP.	CONCEPTO	ARTÍCULO	CAPÍTULO	
<b>1</b>	<b>GASTOS DE PERSONAL</b>					<b>89.637.000</b>
<b>12</b>	<b>FUNCIONARIOS</b>				<b>53.977.947</b>	
120	RETRIBUCIONES BÁSICAS		21.619.232			
120.00	Sueldos	17.181.608				
120.01	Trienios	4.437.624				
121	RETRIBUCIONES COMPLEMENTARIAS		32.358.715			
121.00	Complemento de destino	12.234.866				
121.01	Complemento específico general	11.403.865				
121.02	Complemento específico por Méritos docentes personal funcionario	4.098.648				
121.03	Complemento por cargos académicos	661.000				
121.04	Complemento jornada partida	1.274.000				
121.05	Complemento personal no absorbible	40.000				
121.14	Complemento méritos docentes no universitarios	31.636				
121.17	Retribución variable méritos individuales	2.614.700				
<b>13</b>	<b>LABORALES</b>				<b>20.454.675</b>	
130	PERSONAL LABORAL FIJO		9.686.886			
130.00	Sueldos	7.280.474				
130.01	Trienios	858.598				
130.02	Antigüedad consolidada	177.000				
130.03	Complemento jefatura	95.000				
130.04	Complemento jornada partida	386.000				
130.05	Complemento personal no absorbible	67.000				
130.06	Complemento dirección fuera convenio	40.000				
130.07	Complemento "ad personam"	2.000				
130.08	Complemento específico por méritos docentes	335.809				
130.09	Otras retribuciones	95.000				
130.11	Complemento Objetivos	11.000				
130.12	Complemento Cargos Académicos	45.000				
130.14	Complemento méritos docentes no univesitarios	2.625				
130.17	Retribución variable méritos individuales	291.380				
131	PERSONAL LABORAL TEMPORAL		10.767.789			
131.00	Sueldos	9.438.590				
131.01	Trienios	274.515				
131.02	Antigüedad consolidada	5.000				
131.03	Complemento jefatura	2.000				
131.04	Complemento jornada partida	90.000				
131.06	Complemento dirección fuera de convenio	2.000				
131.07	Complemento "ad personam"	15.000				
131.08	Indemnización fin contrato	9.000				
131.11	Complemento consecución de objetivos	16.000				
131.12	Complemento por cargos académicos	36.000				
131.17	Retribución variable méritos individuales	879.684				
<b>15</b>	<b>INCENTIVOS AL RENDIMIENTO</b>				<b>3.633.600</b>	
150	PRODUCTIVIDAD		3.572.600			

**PRESUPUESTO DE GASTOS AÑO 2017**
**RESUMEN DEL PROGRAMA 422D "ENSEÑANZAS UNIVERSITARIAS"**
**TOTAL** **126.708.989**

COD.	EXPLICACIÓN DEL GASTO	SUBCONCEP.	CONCEPTO	ARTÍCULO	CAPÍTULO
150.00	Complemento Productividad PDI funcionario	2.437.513			
150.01	Complemento Productividad de PDI laboral	151.347			
150.04	Complemento Productividad Personal Docente Sanitario	983.740			
151	GRATIFICACIONES		61.000		
151.00	Gratificaciones funcionarios	20.000			
151.01	Gratificaciones personal laboral	2.000			
151.02	Horas extras personal laboral	39.000			
<b>16</b>	<b>CUOTAS, PRESTACIONES Y GASTOS SOCIALES A CARGO DEL EMPLEADOR</b>			<b>11.570.778</b>	
160	CUOTAS SOCIALES		11.375.778		
160.00	Seguridad Social personal funcionario	5.459.527			
160.01	Seguridad Social personal laboral fijo	3.044.403			
160.02	Seguridad Social personal laboral temporal	2.871.848			
162	GASTOS SOCIALES DEL PERSONAL		195.000		
162.00	Formación y perfeccionamiento del PAS	105.000			
162.02	Formación y perfeccionamiento del PDI	90.000			
<b>2</b>	<b>GASTOS CORRIENTES EN BIENES Y SERVICIOS</b>				<b>24.149.451</b>
<b>20</b>	<b>ARRENDAMIENTOS</b>			<b>197.900</b>	
202	ARRENDAM. DE EDIFICIOS Y OTRAS CONS.		113.100		
202.01	Arrendamiento de edificios y otras construcciones	113.100			
203	ARRENDAM. MAQUI., INSTA. Y UTILLAJE		84.800		
203.00	Arrendamiento de maquinaria, instalaciones y utillaje	84.800			
<b>21</b>	<b>REPARACIÓN, MANT. Y CONSERVACIÓN</b>			<b>4.174.432</b>	
210	INFRAEST. Y BIENES NATURALES		1.328.354		
210.00	Infraestructura y bienes naturales	1.328.354			
212	EDIFICIOS Y OTRAS CONSTRUCCIONES		278.000		
212.00	Edificios y otras construcciones	278.000			
213	MAQUINARIA, INSTALACIONES Y UTILLAJE		1.398.721		
213.00	Maquinaria, instalaciones y utillaje	1.398.721			
214	ELEMENTOS DE TRANSPORTE		10.220		
214.00	Elementos de transporte	10.220			
215	MOBILIARIO Y ENSERES		4.000		
215.00	Mobiliario y enseres	4.000			
216	EQUIPOS PROCESOS DE INFORMACIÓN		1.155.137		
216.00	Mantenimiento de Equipos informáticos	1.133.182			
216.02	Mantenimiento grandes aplicaciones	21.955			
<b>22</b>	<b>MATERIAL, SUMINISTROS Y OTROS</b>			<b>17.844.154</b>	
220	MATERIAL DE OFICINA		406.046		
220.00	Ordinario no inventariable	154.762			
220.01	Prensa, revistas, libros y otras publicaciones	14.134			
220.02	Material informático no inventariable	88.500			
220.03	Fotocopias	114.150			
220.09	Otro material no inventariable	24.500			
220.10	Tesis doctorales con mención de doctorado europeo	10.000			
221	SUMINISTROS		4.528.160		

## PRESUPUESTO DE GASTOS AÑO 2017

## RESUMEN DEL PROGRAMA 422D "ENSEÑANZAS UNIVERSITARIAS"

TOTAL 126.708.989

COD.	EXPLICACIÓN DEL GASTO	SUBCONCEP.	CONCEPTO	ARTÍCULO	CAPÍTULO
221.00	Energía eléctrica	2.192.000			
221.01	Agua	350.000			
221.02	Gas	1.100.000			
221.03	Combustibles	8.500			
221.04	Vestuario	240.000			
221.05	Material fungible de docencia	140.000			
221.06	Material deportivo	20.000			
221.07	Material para mantenimiento de edificios	342.360			
221.09	Otros suministros	135.300			
222	COMUNICACIONES		716.800		
222.00	Telefónicas	537.200			
222.05	Mensajería	7.250			
222.06	Telemensaje	3.500			
222.09	Otras comunicaciones	168.850			
223	TRANSPORTES		19.600		
223.00	Transportes	19.600			
224	PRIMAS DE SEGUROS		372.450		
224.00	Primas de seguros	372.450			
225	TRIBUTOS		428.750		
225.00	Tributos estatales	58.000			
225.02	Tributos locales	370.750			
226	GASTOS DIVERSOS		1.321.820		
226.00	Cánones	15.000			
226.01	Atenciones protocolarias y representativas	113.361			
226.02	Publicidad y propaganda	124.377			
226.03	Gastos derivados de personal externo	101.100			
226.04	Nuevos programas	219.000			
226.05	Culturales	96.100			
226.06	Reuniones	90.500			
226.07	Suscripciones y cuotas profesionales	22.077			
226.08	Servicios bancarios	600			
226.09	Otros gastos	263.605			
226.13	Inscripción a congresos, seminarios y encuentros	12.500			
226.15	Servicios prestados Oficina Tecnológica	2.000			
226.22	Consorcio Madroño	57.000			
226.23	Programas y convocatorias	125.000			
226.28	Imprenta	13.100			
226.29	Atenciones protocolarias Institucionales	8.000			
226.30	Material médico de asistencia	15.000			
226.32	Estudios de sostenibilidad energética	12.000			
226.34	Unidad de igualdad	6.000			
226.35	Oficina Ecocampus	12.000			
226.36	Prevención, formación e información	11.500			
226.37	Unidad de Discapacidad	2.000			

**PRESUPUESTO DE GASTOS AÑO 2017**
**RESUMEN DEL PROGRAMA 422D "ENSEÑANZAS UNIVERSITARIAS"**
**TOTAL** **126.708.989**

COD.	EXPLICACIÓN DEL GASTO	SUBCONCEP.	CONCEPTO	ARTÍCULO	CAPÍTULO
227	TRABAJOS REALIZADOS POR EMPRESAS Y PROFESIONALES		9.473.143		
227.00	Limpieza y aseo		4.850.000		
227.01	Seguridad		1.180.000		
227.03	Servicios de mudanzas y custodia		215.000		
227.05	Servicios de mensajería		133.200		
227.06	Estudios y trabajos técnicos		619.062		
227.07	Servicio de Acceso al Documento		8.000		
227.09	Artes gráficas		233.677		
227.11	Gestión de instalaciones deportivas		326.700		
227.12	Servicio de transporte y estancia para el personal externo		81.550		
227.14	Retirada y eliminación de residuos		228.400		
227.16	Docencia		28.000		
227.18	Programa de reducción de costes de energía eléctrica y agua		672.000		
227.22	Red de voz		65.000		
227.23	Servicio de transporte y estancia para personal de la UAH		74.000		
227.25	Asistencia personal a alumnos discapacitados		25.200		
227.28	Análisis clínicos		35.000		
227.30	Asistencia técnica de monitores y entrenadores		363.654		
227.99	Otros trabajos realizados por empresas y profesionales		334.700		
228	OTROS TRABAJOS REALIZADOS		577.385		
228.01	Técnicos deportivos		12.000		
228.02	Docencia		132.185		
228.03	Trabajos técnicos y de colaboración		370.000		
228.04	Servicio de traducción		13.000		
228.05	Jurídico - Contencioso		50.200		
<b>23</b>	<b>INDEMNIZ. POR RAZÓN DE SERVICIO</b>				<b>562.965</b>
230	DIETAS		134.691		
230.00	Dietas U.A.H.		78.911		
230.01	Tribunales docentes		32.000		
230.02	Tribunales P.A.S.		18.000		
230.04	Tribunales de Selectividad		5.780		
231	LOCOMOCIÓN		160.461		
231.00	Locomoción U.A.H.		156.671		
231.04	Tribunales de Selectividad		3.790		
233	OTRAS INDEMNIZACIONES		267.813		
233.02	Tribunales P.A.S.		15.000		
233.04	Tribunales Selectividad		196.503		
233.05	Tribunales pruebas mayores de 25 años		4.900		
233.06	Reuniones del Consejo Social		51.410		
<b>24</b>	<b>GASTOS DE DOCENCIA</b>				<b>1.370.000</b>
249	GASTOS DE DOCENCIA		1.370.000		
249.00	Gastos de docencia de departamentos		1.100.000		

## PRESUPUESTO DE GASTOS AÑO 2017

## RESUMEN DEL PROGRAMA 422D "ENSEÑANZAS UNIVERSITARIAS"

					TOTAL	126.708.989
COD.	EXPLICACIÓN DEL GASTO	SUBCONCEP.	CONCEPTO	ARTÍCULO	CAPÍTULO	
249.10	Gastos de docencia de decanatos	170.000				
249.29	Gastos en prácticas	50.000				
249.30	Otros gastos	50.000				
<b>4</b>	<b>TRANSFERENCIAS CORRIENTES</b>					<b>3.426.981</b>
<b>44</b>	<b>A EMPRESAS PÚBLICAS Y OTROS ENTES PÚBLICOS</b>				<b>920.731</b>	
440	A EMPRESAS PÚBLICAS Y CONSORCIOS		33.000			
440.02	Al Consorcio Alcalá de Henares Patrimonio de la Humanidad	33.000				
441	A OTROS ENTES PÚBLICOS		887.731			
441.00	Al Instituto Benjamín Franklin	420.000				
441.03	A la Fundación General de la Universidad	429.731				
441.09	A otros entes públicos	38.000				
<b>46</b>	<b>CORPORACIONES LOCALES</b>				<b>13.000</b>	
460	CORPORACIONES LOCALES		13.000			
460.00	A la Diputación Provincial de Guadalajara	13.000				
<b>48</b>	<b>A FAMILIAS E INSTITUC. SIN FINES DE LUCRO</b>				<b>2.443.250</b>	
480	BECAS		535.000			
480.00	Becas	30.000				
480.03	Cuota patronal becas	3.000				
480.04	Becas movilidad global	70.000				
480.99	Otras becas y ayudas de estudios	432.000				
481	AYUDAS A LA FORMACIÓN Y A LA EDUCACIÓN		1.754.225			
481.00	Realización de prácticas en empresas	65.000				
481.02	Para bolsas de viaje a lectores	27.000				
481.03	Para programas de movilidad de docentes	20.800				
481.04	Para becarios de programas eurocomunitarios	874.275				
481.07	A familiares de víctimas del terrorismo	1.800				
481.09	Otras transferencias varias	472.000				
481.16	Becas Miguel de Cervantes	170.000				
481.19	Becas del Consejo Social	18.700				
481.20	Para becarios programas prácticas en empresas	13.650				
481.26	Para programas de internacionalización	25.000				
481.29	Bolsa de ayudas	66.000				
482	A ENTIDADES E INSTITUCIONES SIN FINES DE LUCRO		108.025			
482.01	A las secciones sindicales	10.400				
482.02	A los Órganos de Representación	10.400				
482.06	A oficinas en Iberoamérica	31.000				
482.07	A oficina universitaria Bruselas	25.000				
482.09	A otras entidades e instituciones sin fines de lucro	31.225				
483	TRANSFERENCIAS A FUNDACIONES		46.000			
483.23	Premios a la transferencia de conocimientos	36.000				
483.30	A la Fundación Chile-España	10.000				
<b>49</b>	<b>AL EXTERIOR</b>				<b>50.000</b>	
490	CONVENIOS DE COOPERACIÓN		50.000			

**PRESUPUESTO DE GASTOS AÑO 2017**
**RESUMEN DEL PROGRAMA 422D "ENSEÑANZAS UNIVERSITARIAS"**

					<b>TOTAL</b>	<b>126.708.989</b>
<b>COD.</b>	<b>EXPLICACIÓN DEL GASTO</b>	<b>SUBCONCEP.</b>	<b>CONCEPTO</b>	<b>ARTÍCULO</b>	<b>CAPÍTULO</b>	
490.01	Convenio AECID	5.000				
490.02	Cátedra UNESCO de Educación Superior	5.000				
490.03	Cátedra UNESCO de Estudios Afroibericoamericanos	5.000				
490.25	Programas de cooperación	35.000				
<b>6</b>	<b>INVERSIONES REALES</b>					<b>9.272.970</b>
<b>62</b>	<b>INV. NUEVA ASOCIADA AL FUNCION. OPERATIVO DE EDIFICIOS</b>				<b>9.272.970</b>	
620	INVERSIONES NUEVAS ASOCIADAS AL FUNCIONAMIENTO OPERATIVO DE EDIFICIOS		6.835.000			
620.06	Obras Colegio San Ildefonso	400.000				
620.12	Obras Espacio Polivalente del Edificio Cisneros	1.100.000				
620.15	Obras Edificio CCAFYDE	950.000				
620.19	Obras Centro de Recursos para el Aprendizaje y la Investigación (CRAI)	1.100.000				
620.22	Equipos técnicos de proyectos	210.000				
620.41	Obras Edificio de Ciencias	350.000				
620.70	Obras emergencia RMS	75.000				
620.71	Actuaciones conservación edificios	1.000.000				
620.78	Plan renovación de climatización	900.000				
620.79	Puesta a punto de instalaciones y legalización de edificios	450.000				
620.92	Recursos hídricos del Campus	300.000				
621	MAQUINARIA, INSTALACIONES Y UTILLAJE		65.500			
621.02	Instalaciones técnicas	55.000				
621.03	Equipos audiovisuales	10.500				
623	MOBILIARIO Y ENSERES		213.000			
623.01	Equipamiento	213.000				
624	EQUIPOS PARA PROCESOS DE INFORMACIÓN		723.870			
624.00	Equipos informáticos	47.000				
624.03	Nuevas funcionalidades	100.000				
624.05	Aplicaciones informáticas	56.870				
624.80	Renovación de equipos informáticos. Renting	120.000				
624.91	Plan tecnológico	400.000				
626	FONDOS BIBLIOGRÁFICOS		1.435.600			
626.00	Libros	93.600				
626.02	Publicaciones periódicas	236.000				
626.03	Recursos electrónicos	1.106.000				
<b>8</b>	<b>ACTIVOS FINANCIEROS</b>					<b>222.587</b>
<b>83</b>	<b>CONCESIÓN PRESTAMOS FUERA SECTOR PÚBLICO</b>				<b>222.587</b>	
830	PRÉSTAMOS A CORTO PLAZO AL PERSONAL		222.587			
830.00	Préstamos a corto plazo al personal	222.587				

## PRESUPUESTO DE GASTOS AÑO 2017

## RESUMEN DEL PROGRAMA 541A "INVESTIGACIÓN"

					TOTAL	19.928.493
COD.	EXPLICACIÓN DEL GASTO	SUBCONCEP.	CONCEPTO	ARTÍCULO	CAPÍTULO	
<b>6</b>	<b>INVERSIONES REALES</b>					<b>19.928.493</b>
<b>64</b>	<b>GASTOS EN INVESTIGACIÓN Y DESARROLLO</b>				<b>19.928.493</b>	
640	GASTOS DE PERSONAL INVESTIGADOR		4.529.962			
640.03	Personal investigador contratado por convenio (Ramón y Cajal)	444.115				
640.05	Personal Laboral investigación	293.156				
640.06	Personal contratado PIF	2.474.092				
640.11	Personal Fondo de Garantía Juvenil (MINECO y CM)	657.850				
640.14	Personal contratado técnicos de proyectos	117.763				
640.17	Personal Contratado Postdoctoral	435.958				
640.25	Personal contratado Fundación Canis Majoris	42.028				
640.26	Personla contratado proyecto M-VISION	65.000				
642	REPARACIÓN, MANTENIMIENTO Y CONSERVACIÓN		312.358			
642.01	De equipos de investigación	312.358				
643	MATERIAL, SUMINISTROS Y OTROS		207.343			
643.00	Material de oficina	5.428				
643.03	Fotocopias	1.500				
643.04	Material fungible de laboratorio	133.535				
643.06	Comunicaciones	2.500				
643.07	Reuniones	15.000				
643.12	Tributos	10.000				
643.13	Gastos diversos	37.380				
643.17	Suscripciones, cuotas, acreditaciones	2.000				
645	TRANSFERENCIAS CORRIENTES		1.401.043			
645.07	Movilidad personal investigador Espacio Europeo	165.000				
645.08	Estancias de becarios FPI en el extranjero	38.680				
645.09	Bolsas de viaje	50.000				
645.10	Sabáticos	100.000				
645.15	Seguro de becarios	2.500				
645.20	A la Fundación General de la Universidad	393.590				
645.21	A la Fundación General de la Universidad (IMDEA Network)	328.125				
645.22	Becas iniciación	28.800				
645.23	Premios "Jóvenes Investigadores"	5.000				
645.27	Ayudas de iniciación a la actividad investigadora	217.815				
645.30	Estancias de Becario FPU en el extranjero	22.978				
645.33	Tasas de tutela académica	32.955				
645.34	Gastos asociados al proyecto M-VISION	5.600				
645.35	Premio Campus Excelencia Internacional Energía inteligente	10.000				
646	INVERSIONES REALES		5.500			
646.01	Aparataje científico	5.500				
649	GASTOS ASOCIADOS AL DESARROLLO DE LA INVESTIGACIÓN		13.472.287			
649.00	Gastos asociados al desarrollo de la investigación	12.147.287				
649.03	Financiación Proyectos Puente	25.000				

**PRESUPUESTO DE GASTOS AÑO 2017**

RESUMEN DEL PROGRAMA 541A "INVESTIGACIÓN"

**TOTAL** **19.928.493**


<b>COD.</b>	<b>EXPLICACIÓN DEL GASTO</b>	<b>SUBCONCEP.</b>	<b>CONCEPTO</b>	<b>ARTÍCULO</b>	<b>CAPÍTULO</b>
649.05	Ayudas para la preparación de proyectos europeos	10.000			
649.26	Reparto Fondos de investigación	690.000			
649.60	Creación y consolidación grupos de investigación	200.000			
649.70	Acciones extraordinarias de investigación	400.000			



## II.- PRESUPUESTO DE INGRESOS

---

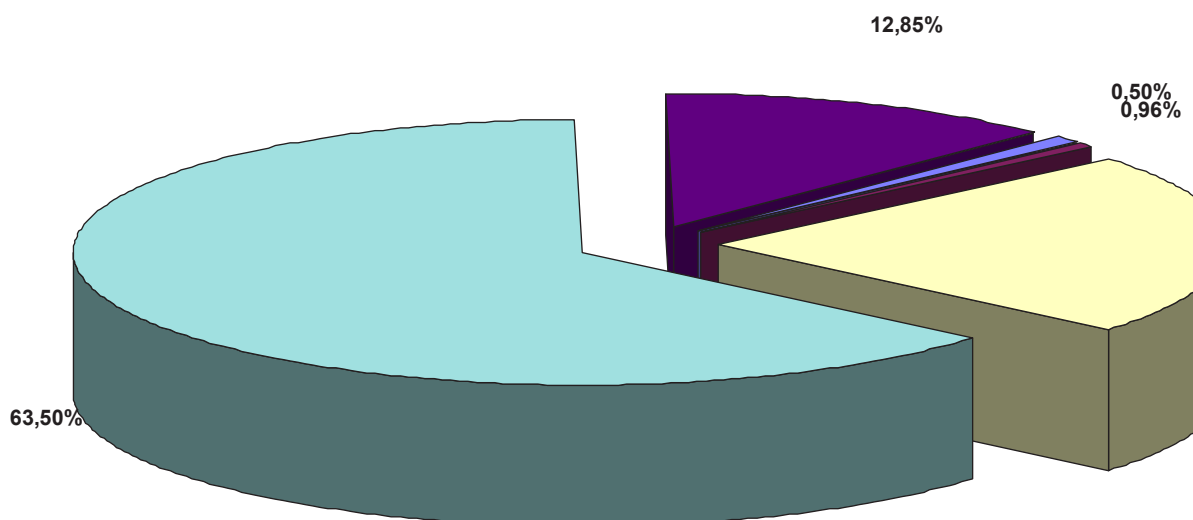
- 1.- RESUMEN POR CAPITULOS
- 2.- RESUMEN GENERAL



## PRESUPUESTO DE INGRESOS 2017

### RESUMEN POR CAPÍTULO

CAPÍTULO	IMPORTE	PORCENTAJE
3 TASAS, PRECIOS PÚBLICOS Y OTROS INGRESOS	32.529.654	22,18%
4 TRANSFERENCIAS CORRIENTES	93.111.082	63,50%
5 INGRESOS PATRIMONIALES	737.150	0,50%
7 TRANSFERENCIAS DE CAPITAL	18.847.009	12,85%
8 ACTIVOS FINANCIEROS	1.412.587	0,96%
<b>TOTAL INGRESOS</b>	<b>146.637.482</b>	<b>100,00%</b>



<span style="color: blue;">■</span> ACTIVOS FINANCIEROS	<span style="color: purple;">■</span> INGRESOS PATRIMONIALES
<span style="color: yellow;">■</span> TASAS, PRECIOS PÚBLICOS Y OTROS INGRESOS	<span style="color: lightblue;">■</span> TRANSFERENCIAS CORRIENTES
<span style="color: purple;">■</span> TRANSFERENCIAS DE CAPITAL	

**PRESUPUESTO DE INGRESOS AÑO 2017**
**RESUMEN GENERAL**

					<b>TOTAL</b>	<b>146.637.482</b>
<b>COD.</b>	<b>EXPLICACIÓN DEL INGRESO</b>	<b>SUBCONCEP.</b>	<b>CONCEPTO</b>	<b>ARTÍCULO</b>	<b>CAPÍTULO</b>	
<b>3</b>	<b>TASAS, PRECIOS PÚBLICOS Y OTROS INGRESOS</b>					<b>32.529.654</b>
<b>30</b>	<b>VENTA DE BIENES</b>				<b>255.000</b>	
300	VENTA DE PUBLICACIONES		90.000			
300.00	A centros y servicios universitarios	15.000				
300.01	Al exterior	75.000				
302	VENTA DE PRODUCTOS DE REPROGRAFÍA		165.000			
302.00	A centros y servicios universitarios	150.000				
302.01	Al exterior	15.000				
<b>31</b>	<b>PRESTACIÓN DE SERVICIOS DOCENCIA E INVESTIGACIÓN</b>				<b>32.049.654</b>	
310	DERECHOS MATRÍCULA ENSEÑANZA OFICIAL		23.143.838			
310.00	De estudios oficiales	20.391.253				
310.01	De másteres oficiales	2.061.660				
310.02	De cursos de doctorado	690.925				
311	TASAS ADMINISTRATIVAS		910.000			
311.05	Expedición de títulos Propios	650.000				
311.02	De Selectividad	251.000				
311.03	De pruebas de acceso para mayores de 25 años	9.000				
313	DERECHOS MATRÍCULA CURSOS Y SEMINARIOS		3.050.000			
313.03	Instituto Benjamin Franklin	1.250.000				
313.19	De Estudios Propios	1.800.000				
317	SERVICIOS PRESTADOS POR C. DE INVESTIGACIÓN DE LA U.A.H.		4.642.816			
317.00	Se servicios prestados a centros universitarios	206.139				
317.01	Al exterior	4.436.677				
319	DE OTROS SERVICIOS		303.000			
319.01	De servicios deportivos	230.000				
319.07	Evaluación de Estudios Propios	73.000				
<b>39</b>	<b>OTROS INGRESOS</b>				<b>225.000</b>	
399	OTROS		225.000			
399.00	Otros ingresos	225.000				
<b>4</b>	<b>TRANSFERENCIAS CORRIENTES</b>					<b>93.111.082</b>
<b>40</b>	<b>DE LA ADMINISTRACIÓN DEL ESTADO</b>				<b>112.750</b>	
400	DEL MINISTERIO DE EDUCACIÓN, CULTURA Y DEPORTES		15.000			
400.99	Otras subvenciones	15.000				
401	DE OTROS DEPARTAMENTOS MINISTERIALES		97.750			
401.09	De otros departamentos	97.750				
<b>41</b>	<b>DE ORGANISMOS AUTÓNOMOS</b>				<b>952.725</b>	
419	DE OTROS ORGANISMOS AUTÓNOMOS		952.725			
419.01	Servicio español para la internacionalización de la educación (SEPIE)	952.725				
<b>45</b>	<b>DE COMUNIDADES AUTÓNOMAS</b>				<b>90.808.107</b>	
450	DE LA COMUNIDAD AUTÓNOMA DE MADRID		80.530.036			
450.00	Subvención ordinaria nominativa	75.861.169				
450.08	Al Consejo Social	168.867				

## PRESUPUESTO DE INGRESOS AÑO 2017

## RESUMEN GENERAL

					TOTAL	146.637.482
COD.	EXPLICACIÓN DEL INGRESO	SUBCONCEP.	CONCEPTO	ARTÍCULO	CAPÍTULO	
450.09	Otras subvenciones	4.500.000				
451	DE LA C. A. DE CASTILLA - LA MANCHA		10.278.071			
451.00	Subvención ordinaria nominativa	9.100.000				
451.03	Plazas vinculadas	1.178.071				
<b>46</b>	<b>DE CORPORACIONES LOCALES</b>				<b>11.000</b>	
461	DE LA DIPUTACIÓN DE GUADALAJARA		11.000			
461.09	Otras subvenciones	11.000				
<b>47</b>	<b>DE ENTIDADES PRIVADAS</b>				<b>1.226.500</b>	
471	DE ENTIDADES PARTICIPADAS POR LA UNIVERSIDAD		460.000			
471.00	De Empresas de la Universidad	460.000				
479	DE OTRAS ENTIDADES PRIVADAS		766.500			
479.00	De otras entidades privadas	766.500				
<b>5</b>	<b>INGRESOS PATRIMONIALES</b>					<b>737.150</b>
<b>52</b>	<b>INTERESES DE DEPÓSITO</b>				<b>150.000</b>	
520	INTERESES DE CUENTAS BANCARIAS		150.000			
520.00	Intereses de cuentas bancarias	150.000				
<b>54</b>	<b>RENTAS DE BIENES INMUEBLES</b>				<b>550.000</b>	
540	ALQUILER Y PRODUCTOS DE INMUEBLES		400.000			
540.00	Alquiler y productos de inmuebles	400.000				
547	ALQUILER DE INSTALACIONES		150.000			
547.00	Alquiler de instalaciones deportivas	150.000				
<b>55</b>	<b>CONCESIONES ADMINISTRATIVAS</b>				<b>37.150</b>	
550	DE CONCESIONES AMINISTRATIVAS		37.150			
550.00	De librerías	100				
550.01	De cafeterías	37.050				
<b>7</b>	<b>TRANSFERENCIAS DE CAPITAL</b>					<b>18.847.009</b>
<b>70</b>	<b>DE LA ADMINISTRACIÓN DEL ESTADO</b>				<b>6.890.895</b>	
700	DEL MINISTERIO DE EDUCACIÓN CULTURA Y DEPORTE		642.588			
700.05	Años Sabáticos	100.000				
700.11	Estancias breves de becarios FPU	22.978				
700.14	Contratados FPU	510.860				
700.19	Ayuda de gestión becas FPU	8.750				
703	DEL MINISTERIO DE ECONOMÍA INDUSTRIA Y COMPETITIVIDAD		6.101.201			
703.02	Anualidades de Proyectos	4.385.239				
703.12	Personal contratado Ramón y Cajal	356.323				
703.15	Personal contratado Juan de la Cierva	256.027				
703.18	Contratados Técnicos de Apoyo	66.892				
703.19	Contratados FPI	558.768				
703.20	Estancias breves FPI	38.680				
703.28	Personal Fondo de garantía juvenil (MINECO)	439.272				
709	DE OTROS DEPARTAMENTOS MINISTERIALES		147.106			
709.00	Anualidades de proyectos	147.106				

**PRESUPUESTO DE INGRESOS AÑO 2017**
**RESUMEN GENERAL**

					<b>TOTAL</b>	<b>146.637.482</b>
<b>COD.</b>	<b>EXPLICACIÓN DEL INGRESO</b>	<b>SUBCONCEP.</b>	<b>CONCEPTO</b>	<b>ARTÍCULO</b>	<b>CAPÍTULO</b>	
<b>74</b>	<b>DE EMPRESAS PÚBLICAS Y OTROS ENTES PÚBLICOS</b>			<b>1.950.279</b>		
740	TRANSFERENCIAS DE CARÁCTER GENERAL		1.199.140			
740.02	Consortio Alcalá de Henares Patrimonio de la Humanidad	99.140				
740.05	De la Fundación General de la Universidad de Alcalá	770.000				
740.06	De Alcalingua	330.000				
741	TRANSFERENCIAS PARA INVESTIGACIÓN		751.139			
741.01	Anualidades de proyectos	722.699				
741.04	Acciones especiales	28.440				
<b>75</b>	<b>DE COMUNIDADES AUTÓNOMAS</b>			<b>5.945.927</b>		
750	DE LA C.M. PARA INFRAESTRUCTURA GENERAL		5.357.312			
750.00	De la C.M. para infraestructura	5.357.312				
751	DE LA C.M. PARA INVESTIGACIÓN		408.460			
751.01	Anualidades de proyectos	272.460				
751.09	De la C.A.M. para investigación. Otros	15.000				
751.18	Personal Fondo Garantía Juvenil (CM)	121.000				
752	DE CASTILLA - LA MANCHA		180.155			
752.02	Anualidades de proyectos	180.155				
<b>77</b>	<b>DE EMPRESAS PRIVADAS</b>			<b>61.403</b>		
771	TRANSFERENCIAS PARA INVESTIGACIÓN		61.403			
771.01	Anualidades de proyectos	61.403				
<b>78</b>	<b>TRANSFERENCIAS DE CAPITAL DE FAMILIAS E INST. SIN FINES DE LUCRO</b>			<b>92.872</b>		
781	TRANSFERENCIAS PARA INVESTIGACIÓN		92.872			
781.04	Proyecto M-VISION (Fundación Madri+D)	40.539				
781.09	Otras transferencias de investigación	52.333				
<b>79</b>	<b>DEL EXTERIOR</b>			<b>3.905.633</b>		
791	TRASFERENCIAS PARA INVESTIGACIÓN		3.905.633			
791.01	Anualidades de proyectos	3.846.684				
791.05	Ayudas Marie Curie	58.949				
<b>8</b>	<b>ACTIVOS FINANCIEROS</b>				<b>1.412.587</b>	
<b>83</b>	<b>REINTEGROS PRÉSTAMOS CONCEDIDOS FUERA DEL SECTOR PÚBLICO</b>			<b>222.587</b>		
830	REINTEGROS DE PRÉSTAMOS A CORTO PLAZO		222.587			
830.00	Reintegro de préstamos a corto plazo	222.587				
<b>87</b>	<b>REMANENTE DE TESORERÍA</b>			<b>1.190.000</b>		
870	REMANENTE DE TESORERÍA		790.000			
870.00	Remanente de tesorería	790.000				
871	REMANENTE ESPECÍFICO		400.000			
871.00	Remanente específico	400.000				

### III.- PROGRAMAS PRESUPUESTARIOS PROPIOS: VISIÓN GENERAL

---

- 1.- RESUMEN DE GASTOS, INGRESOS Y GASTOS NETOS POR PROGRAMAS
- 2.- RESUMEN DE INGRESOS POR PROGRAMAS Y CENTROS DE COSTE
- 3.- RESUMEN DE GASTOS POR PROGRAMAS Y CENTROS DE COSTE





**PRESUPUESTOS EJERCICIO 2017**  
**ESTADO RESUMEN DE GASTOS, INGRESOS Y GASTOS NETOS**  
**SEGÚN PROGRAMAS PRESUPUESTARIOS PROPIOS**

DENOMINACIÓN	GASTOS	% GASTOS	INGRESOS	% GASTOS	GASTO NETO
A - PERSONAL DOCENTE	58.342.000	39,79%	1.178.071	0,80%	57.163.929
B - P.A.S.	31.193.000	21,27%	0	0,00%	31.193.000
C - AYUDA SOCIAL Y FORMACIÓN	417.587	0,28%	222.587	0,15%	195.000
D - GASTOS GENERALES Y DE ADMINISTRACIÓN	16.417.631	11,20%	1.285.000	0,88%	15.132.631
E - DEPARTAMENTOS Y CENTROS	1.482.000	1,01%	500.000	0,34%	982.000
F - SECRETARÍA GENERAL	100.684	0,07%	0	0,00%	100.684
G - EXTENSIÓN UNIVERSITARIA	941.506	0,64%	559.500	0,38%	382.006
H - CONSEJO SOCIAL	168.867	0,12%	168.867	0,12%	0
J - POSGRADO Y EDUCACIÓN PERMANENTE	331.100	0,23%	186.925	0,13%	144.175
K - RELACIONES INTERNACIONALES	1.586.806	1,08%	1.284.725	0,88%	302.081
L - INFRAESTRUCTURAS Y EQUIPAMIENTO	8.576.625	5,85%	6.606.452	4,51%	1.970.173
M - INVESTIGACIÓN	19.600.368	13,37%	17.711.123	12,08%	1.889.245
N - BIBLIOTECA	1.557.000	1,06%	0	0,00%	1.557.000
O - DOCENCIA Y ESTUDIANTES	891.448	0,61%	508.000	0,35%	383.448
Q - COORDINACIÓN Y COMUNICACIÓN	412.640	0,28%	0	0,00%	412.640
R - CAMPUS DE GUADALAJARA	2.780.540	1,90%	5.000	0,00%	2.775.540
S - INSTITUTOS Y CENTROS UNIVERSITARIOS	1.437.680	0,98%	1.356.000	0,92%	81.680
Z - INGRESOS GENERALES	400.000	0,27%	115.065.232	78,47%	-114.665.232
<b>TOTAL</b>	<b>146.637.482</b>	<b>100,00%</b>	<b>146.637.482</b>	<b>100,00%</b>	<b>0</b>

## Programas Propios

01-dic-16

<b>Código</b>	<b>Programa</b>	<b>Responsabl</b>
A	PERSONAL DOCENTE	D. José Vicente Saz Pérez-D. Rubén Garrido Yserte
B	P.A.S.	D. Rubén Garrido Yserte
C	AYUDA SOCIAL Y FORMACIÓN	D. Rubén Garrido Yserte
D	GASTOS GENERALES Y DE ADMINISTRACIÓN	D. Rubén Garrido Yserte-D. José Vicente Saz Pérez
E	DEPARTAMENTOS Y CENTROS	D <sup>a</sup> Marisol Morales Ladrón-D Rubén Garrido Yserte
F	SECRETARÍA GENERAL	D. Miguel Rodríguez Blanco
G	EXTENSIÓN UNIVERSITARIA	D. José Raúl Fernández del Castillo
H	CONSEJO SOCIAL	D <sup>a</sup> Nazareth Pérez de Castro
J	POSGRADO Y EDUCACIÓN PERMANENTE	D. Juan Ramón Velasco Pérez
K	RELACIONES INTERNACIONALES	D. Miguel Ángel Sotelo Vázquez
L	INFRAESTRUCTURAS Y EQUIPAMIENTO	D. Rubén Garrido Yserte
M	INVESTIGACIÓN	D <sup>a</sup> M <sup>a</sup> Luisa Marina Alegre
N	BIBLIOTECA	D <sup>a</sup> M <sup>a</sup> Luisa Marina Alegre
O	DOCENCIA Y ESTUDIANTES	D <sup>a</sup> Marisol Morales Ladrón
Q	COORDINACIÓN Y COMUNICACIÓN	D. José Santiago Fernández Vázquez
R	CAMPUS DE GUADALAJARA	D. Carmelo García Pérez
S	INSTITUTOS Y CENTROS UNIVERSITARIOS	
Z	INGRESOS GENERALES	

## PRESUPUESTO DE INGRESOS 2017

### RESUMEN POR PROGRAMAS Y CENTROS DE COSTE

<b>A - PERSONAL DOCENTE</b>	<b>1.178.071</b>	
30210A000 PERSONAL DOCENTE		1.178.071
<b>C - AYUDA SOCIAL Y FORMACIÓN</b>	<b>222.587</b>	
30170C000 AYUDA SOCIAL		222.587
<b>D - GASTOS GENERALES Y DE ADMINISTRACIÓN</b>	<b>1.285.000</b>	
30810D000 MANTENIMIENTO GENERAL		300.000
30170D020 SERVICIOS GENERALES		670.000
30170D040 GASTOS GENERALES		150.000
30810D140 SERVICIO DE IMPRENTA		165.000
<b>E - DEPARTAMENTOS Y CENTROS</b>	<b>500.000</b>	
30210E100 DOCENCIA DE DEPARTAMENTOS		500.000
<b>G - EXTENSIÓN UNIVERSITARIA</b>	<b>559.500</b>	
30610G020 ACTIVIDADES CULTURALES		89.500
30810G030 PUBLICACIONES		90.000
30600G080 DEPORTES		380.000
<b>H - CONSEJO SOCIAL</b>	<b>168.867</b>	
30130H000 CONSEJO SOCIAL		168.867
<b>J - POSGRADO Y EDUCACIÓN PERMANENTE</b>	<b>186.925</b>	
30180J000 ACTIVIDADES VARIAS DEL VICERRECTORADO		96.000
30310J002 ESCUELA DE DOCTORADO		90.925
<b>K - RELACIONES INTERNACIONALES</b>	<b>1.284.725</b>	
30600K150 PROGRAMAS DE MOVILIDAD		1.284.725
<b>L - INFRAESTRUCTURAS Y EQUIPAMIENTO</b>	<b>6.606.452</b>	
30760L010 INFRAESTRUCTURAS Y RMS CAMPUS ALCALÁ		2.357.312
30840L200 OFICINA DE GESTION DE INFRAESTRUCTURAS Y MNTO.		99.140
30840L210 OFICINA TECNOLÓGICA		50.000
30840L220 MEDIOAMBIENTE Y SOSTENIBILIDAD		3.000.000
30840L222 ESPACIO POLIVALENTE DEL EDIFICIO CISNEROS		1.100.000

## PRESUPUESTO DE INGRESOS 2017

### RESUMEN POR PROGRAMAS Y CENTROS DE COSTE

<b>M - INVESTIGACIÓN</b>	<b>17.711.123</b>	
30400M000 PROMOCIÓN PROPIA		2.032.213
30400M010 MANTENIMIENTO Y CONSERVACIÓN		1.498.017
30400M020 FINANCIACIÓN EXTERNA		13.618.336
30400M450 CENTRO DE EXPERIMENTACIÓN ANIMAL		40.000
30400M460 CENTRO DE ANÁLISIS QUÍMICOS Y MICROBIOLÓGICOS		35.000
30400M480 GABINETE DE DIBUJO Y FOTOGRAFÍA CIENTÍFICA		8.500
30400M490 INSTALACIÓN RADIATIVA		2.000
30400M500 MICROSCOPIA ELECTRÓNICA		1.729
30400M510 TALLER DE VIDRIO		33.303
30400M520 UNIDAD DE BIOLOGÍA MOLECULAR		45.000
30400M540 UNIDAD DE CULTIVOS DE CÉLULAS ANIMALES		14.000
30400M570 CENTRO DE QUÍMICA APLICADA Y BIOTECNOLOGÍA		111.275
30400M580 UNIDAD DE INSTRUMENTACIÓN CIENTÍFICA		85.000
30400M660 CENTRO DE ALTA TECNOLOGÍA Y HOMOLOGACIÓN		84.000
30400M800 O.T.R.I.		102.750
<b>O - DOCENCIA Y ESTUDIANTES</b>	<b>508.000</b>	
30500O010 INST.DE CIENCIAS DE LA EDUCACION-UNIDAD DE CALIDAD		85.000
30990O030 TRIBUNALES DE ACCESO A LA UNIVERSIDAD		260.000
30830O110 PRÁCTICAS EN EMPRESAS Y ORIENTACIÓN		163.000
<b>R - CAMPUS DE GUADALAJARA</b>	<b>5.000</b>	
30180R000 ACTIVIDADES VARIAS DEL VICERRECTORADO		5.000
<b>S - INSTITUTOS Y CENTROS UNIVERSITARIOS</b>	<b>1.356.000</b>	
30500S020 INSTITUTO BENJAMIN FRANKLIN		1.250.000
30500S050 CENTRO DE ESTUDIOS INTERN. CISNEROS		6.000
30500S092 INSTITUTO DE ESTUDIOS LATINOAMERICANOS		100.000
<b>Z - INGRESOS GENERALES</b>	<b>115.065.232</b>	
30170Z000 INGRESOS GENERALES		115.065.232
<b>TOTAL INGRESOS</b>	<b>146.637.482</b>	<b>146.637.482</b>

## PRESUPUESTO DE GASTOS 2017

### RESUMEN POR PROGRAMAS Y CENTROS DE COSTE

<b>A - PERSONAL DOCENTE</b>	<b>58.342.000</b>	
30210A000 PERSONAL DOCENTE		58.342.000
<b>B - P.A.S.</b>	<b>31.193.000</b>	
30170B000 P.A.S.		31.193.000
<b>C - AYUDA SOCIAL Y FORMACIÓN</b>	<b>417.587</b>	
30170C000 AYUDA SOCIAL		222.587
30170C010 FORMACIÓN		195.000
<b>D - GASTOS GENERALES Y DE ADMINISTRACIÓN</b>	<b>16.417.631</b>	
30810D000 MANTENIMIENTO GENERAL		2.964.925
30170D010 SUMINISTROS		549.000
30170D020 SERVICIOS GENERALES		10.234.490
30810D030 SERVICIOS INFORMÁTICOS		1.180.682
30170D040 GASTOS GENERALES		1.096.594
30810D140 SERVICIO DE IMPRENTA		165.000
30190D160 DEFENSOR UNIVERSITARIO		12.000
30190D180 INSPECCIÓN DE SERVICIOS		5.700
30100D500 GASTOS INSTITUCIONALES		209.240
<b>E - DEPARTAMENTOS Y CENTROS</b>	<b>1.482.000</b>	
30210E100 DOCENCIA DE DEPARTAMENTOS		1.482.000
<b>F - SECRETARÍA GENERAL</b>	<b>100.684</b>	
30120F000 SECRETARÍA GENERAL		26.284
30120F030 ASESORÍA JURÍDICA		74.400
<b>G - EXTENSIÓN UNIVERSITARIA</b>	<b>941.506</b>	
30610G020 ACTIVIDADES CULTURALES		89.552
30810G030 PUBLICACIONES		90.000
30600G080 DEPORTES		761.954
<b>H - CONSEJO SOCIAL</b>	<b>168.867</b>	
30130H000 CONSEJO SOCIAL		168.867
<b>J - POSGRADO Y EDUCACIÓN PERMANENTE</b>	<b>331.100</b>	
30180J000 ACTIVIDADES VARIAS DEL VICERRECTORADO		169.000
30310J002 ESCUELA DE DOCTORADO		162.100

## PRESUPUESTO DE GASTOS 2017

### RESUMEN POR PROGRAMAS Y CENTROS DE COSTE

<b>K - RELACIONES INTERNACIONALES</b>	<b>1.586.806</b>	
30180K000 PROGRAMAS DE INTERNACIONALIZACIÓN		194.296
30600K150 PROGRAMAS DE MOVILIDAD		1.328.510
30600K500 PROGRAMAS CON IBEROAMÉRICA		64.000
<b>L - INFRAESTRUCTURAS Y EQUIPAMIENTO</b>	<b>8.576.625</b>	
30760L010 INFRAESTRUCTURAS Y RMS CAMPUS ALCALÁ		1.600.000
30840L200 OFICINA DE GESTION DE INFRAESTRUCTURAS Y MNTO.		203.000
30840L210 OFICINA TECNOLÓGICA		197.000
30840L211 RENTING TECNOLÓGICO		120.000
30840L220 MEDIOAMBIENTE Y SOSTENIBILIDAD		2.250.000
30840L221 NUEVAS ACTUACIONES		1.700.000
30840L222 ESPACIO POLIVALENTE DEL EDIFICIO CISNEROS		1.100.000
30170L230 SERVICIO DE SALUD LABORAL Y PREVENCIÓN		218.500
30760L300 NUEVAS TECNOLOGÍAS E INNOVACIÓN		728.125
30760L310 EQUIPAMIENTO DOCENTE Y ADMINISTRATIVO		210.000
30760L320 MANTENIMIENTO Y SEGURIDAD		250.000
<b>M - INVESTIGACIÓN</b>	<b>19.600.368</b>	
30400M000 PROMOCIÓN PROPIA		5.348.003
30400M010 MANTENIMIENTO Y CONSERVACIÓN		150.000
30400M020 FINANCIACIÓN EXTERNA		13.378.574
30400M450 CENTRO DE EXPERIMENTACIÓN ANIMAL		37.000
30400M460 CENTRO DE ANÁLISIS QUÍMICOS Y MICROBIOLÓGICOS		35.000
30400M480 GABINETE DE DIBUJO Y FOTOGRAFÍA CIENTÍFICA		8.500
30400M490 INSTALACIÓN RADIATIVA		10.000
30400M500 MICROSCOPIA ELECTRÓNICA		1.729
30400M510 TALLER DE VIDRIO		20.000
30400M520 UNIDAD DE BIOLOGÍA MOLECULAR		40.000
30400M540 UNIDAD DE CULTIVOS DE CÉLULAS ANIMALES		14.000
30400M570 CENTRO DE QUÍMICA APLICADA Y BIOTECNOLOGÍA		138.942
30400M580 UNIDAD DE INSTRUMENTACIÓN CIENTÍFICA		107.909
30400M660 CENTRO DE ALTA TECNOLOGÍA Y HOMOLOGACIÓN		82.108
30400M800 O.T.R.I.		228.603
<b>N - BIBLIOTECA</b>	<b>1.557.000</b>	
30710N000 BIBLIOTECA		1.557.000

## PRESUPUESTO DE GASTOS 2017

### RESUMEN POR PROGRAMAS Y CENTROS DE COSTE

<b>O - DOCENCIA Y ESTUDIANTES</b>	<b>891.448</b>	
30180O000 ACTIVIDADES VARIAS DEL VICERRECTORADO		34.000
30500O010 INST.DE CIENCIAS DE LA EDUCACION-UNIDAD DE CALIDAD		308.000
30990O030 TRIBUNALES DE ACCESO A LA UNIVERSIDAD		225.323
30500O040 CENTRO DE ACTIVIDADES CLÍNICAS		17.000
30830O110 PRÁCTICAS EN EMPRESAS Y ORIENTACIÓN		165.125
30330O980 CONSEJO DE ESTUDIANTES		115.000
30330O990 REPRESENTACIÓN ESTUDIANTIL		27.000
<b>Q - COORDINACIÓN Y COMUNICACIÓN</b>	<b>412.640</b>	
30100Q010 PLAN DE PUBLICIDAD Y COMUNICACIÓN		412.640
<b>R - CAMPUS DE GUADALAJARA</b>	<b>2.780.540</b>	
30180R000 ACTIVIDADES VARIAS DEL VICERRECTORADO		49.900
30740R020 SERVICIOS GENERALES CAMPUS DE GUADALAJARA		2.730.640
<b>S - INSTITUTOS Y CENTROS UNIVERSITARIOS</b>	<b>1.437.680</b>	
30500S020 INSTITUTO BENJAMIN FRANKLIN		1.162.500
30500S050 CENTRO DE ESTUDIOS INTERN. CISNEROS		21.500
30990S080 RESPONSABILIDAD UNIVERSITARIA		88.680
30810S090 ESCUELA DE ESCRITURA		29.000
30500S091 INSTITUTO UNIV. DE INVESTIG. "MIGUEL DE CERVANTES"		18.000
30500S092 INSTITUTO DE ESTUDIOS LATINOAMERICANOS		118.000
<b>Z - INGRESOS GENERALES</b>	<b>400.000</b>	
30170Z000 INGRESOS GENERALES		400.000
<b>TOTAL GASTOS</b>	<b>146.637.482</b>	<b>146.637.482</b>





## IV PROGRAMAS PRESUPUESTARIOS PROPIOS: DESARROLLO

---

- A - PERSONAL DOCENTE
- B - P.A.S.
- C - AYUDA SOCIAL Y FORMACIÓN
- D - GASTOS GENERALES Y DE ADMINISTRACIÓN
- E - DEPARTAMENTOS Y CENTROS
- F - SECRETARÍA GENERAL
- G - EXTENSIÓN UNIVERSITARIA
- H - CONSEJO SOCIAL
- J - POSGRADO Y EDUCACIÓN PERMANENTE
- K - RELACIONES INTERNACIONALES
- L - INFRAESTRUCTURAS Y EQUIPAMIENTO
- M - INVESTIGACIÓN
- N - BIBLIOTECA
- O - ESTUDIANTES
- Q - COORDINACIÓN Y COMUNICACIÓN
- R - CAMPUS DE GUADALAJARA
- S - INSTITUTOS Y CENTROS UNIVERSITARIOS
- Z - INGRESOS GENERALES



## PROGRAMA A - PERSONAL DOCENTE

---

A000 PERSONAL DOCENTE



**PRESUPUESTO DE 2017**

PROGRAMAS PROPIOS: A - PERSONAL DOCENTE

RESUMEN POR CENTROS DE COSTE

<b>CENTRO DE COSTE</b>	<b>GASTOS</b>	<b>INGRESOS</b>	<b>GASTO NETO</b>
<b>A - PERSONAL DOCENTE</b>	<b>58.342.000</b>	<b>1.178.071</b>	<b>57.163.929</b>
30210A000 PERSONAL DOCENTE	58.342.000	1.178.071	57.163.929

**PRESUPUESTO DE INGRESOS AÑO 2017**

PROGRAMA PRESUPUESTARIO PROPIO: A - PERSONAL DOCENTE

CENTRO DE COSTE: 30210A000 PERSONAL DOCENTE

**TOTAL** 1.178.071

COD.	EXPLICACIÓN DEL INGRESO	SUBCONCEP.	CONCEPTO	ARTÍCULO	CAPÍTULO
<b>4</b>	<b>TRANSFERENCIAS CORRIENTES</b>				<b>1.178.071</b>
<b>45</b>	<b>DE COMUNIDADES AUTÓNOMAS</b>			<b>1.178.071</b>	
451	DE LA C. A. DE CASTILLA - LA MANCHA		1.178.071		
451.03	Plazas vinculadas	1.178.071			

**PRESUPUESTO DE GASTOS AÑO 2017**

PROGRAMA PRESUPUESTARIO PROPIO: A - PERSONAL DOCENTE

CENTRO DE COSTE: 30210A000 PERSONAL DOCENTE

**TOTAL** **58.342.000**

COD.	EXPLICACIÓN DEL GASTO	SUBCONCEP.	CONCEPTO	ARTÍCULO	CAPÍTULO
<b>1</b>	<b>GASTOS DE PERSONAL</b>				<b>58.250.000</b>
<b>12</b>	<b>FUNCIONARIOS</b>			<b>37.655.947</b>	
120	RETRIBUCIONES BÁSICAS		15.119.232		
120.00	Sueldos	11.781.608			
120.01	Trienios	3.337.624			
121	RETRIBUCIONES COMPLEMENTARIAS		22.536.715		
121.00	Complemento de destino	9.015.866			
121.01	Complemento específico general	6.123.865			
121.02	Complemento específico por Méritos docentes personal funcionario	4.098.648			
121.03	Complemento por cargos académicos	652.000			
121.14	Complemento méritos docentes no universitarios	31.636			
121.17	Retribución variable méritos individuales	2.614.700			
<b>13</b>	<b>LABORALES</b>			<b>12.030.675</b>	
130	PERSONAL LABORAL FIJO		3.213.886		
130.00	Sueldos	2.243.474			
130.01	Trienios	295.598			
130.08	Complemento específico por méritos docentes	335.809			
130.12	Complemento Cargos Académicos	45.000			
130.14	Complemento méritos docentes no univesitarios	2.625			
130.17	Retribución variable méritos individuales	291.380			
131	PERSONAL LABORAL TEMPORAL		8.816.789		
131.00	Sueldos	7.718.590			
131.01	Trienios	182.515			
131.12	Complemento por cargos académicos	36.000			
131.17	Retribución variable méritos individuales	879.684			
<b>15</b>	<b>INCENTIVOS AL RENDIMIENTO</b>			<b>3.572.600</b>	
150	PRODUCTIVIDAD		3.572.600		
150.00	Complemento Productividad PDI funcionario	2.437.513			
150.01	Complemento Productividad de PDI laboral	151.347			
150.04	Complemento Productividad Personal Docente Sanitario	983.740			
<b>16</b>	<b>CUOTAS, PRESTACIONES Y GASTOS SOCIALES A CARGO DEL EMPLEADOR</b>			<b>4.990.778</b>	
160	CUOTAS SOCIALES		4.990.778		
160.00	Seguridad Social personal funcionario	1.666.527			
160.01	Seguridad Social personal laboral fijo	1.029.403			
160.02	Seguridad Social personal laboral temporal	2.294.848			
<b>2</b>	<b>GASTOS CORRIENTES EN BIENES Y SERVICIOS</b>			<b>92.000</b>	<b>92.000</b>
<b>23</b>	<b>INDEMNIZ. POR RAZÓN DE SERVICIO</b>			<b>92.000</b>	
230	DIETAS		32.000		
230.01	Tribunales docentes	32.000			
231	LOCOMOCIÓN		60.000		
231.00	Locomoción U.A.H.	60.000			





## PROGRAMA B - P.A.S.

---

B000 P.A.S.



**PRESUPUESTO DE 2017**

PROGRAMAS PROPIOS: B - P.A.S.

RESUMEN POR CENTROS DE COSTE

<b>CENTRO DE COSTE</b>	<b>GASTOS</b>	<b>INGRESOS</b>	<b>GASTO NETO</b>
<b>B - P.A.S.</b>	<b>31.193.000</b>	<b>0</b>	<b>31.193.000</b>
30170B000 P.A.S.	31.193.000	0	31.193.000



**PRESUPUESTO DE GASTOS AÑO 2017**

PROGRAMA PRESUPUESTARIO PROPIO: B - P.A.S.

CENTRO DE COSTE: 30170B000 P.A.S.

**TOTAL** **31.193.000**

COD.	EXPLICACIÓN DEL GASTO	SUBCONCEP.	CONCEPTO	ARTÍCULO	CAPÍTULO
<b>1</b>	<b>GASTOS DE PERSONAL</b>				<b>31.175.000</b>
<b>12</b>	<b>FUNCIONARIOS</b>			<b>16.322.000</b>	
120	RETRIBUCIONES BÁSICAS		6.500.000		
120.00	Sueldos	5.400.000			
120.01	Trienios	1.100.000			
121	RETRIBUCIONES COMPLEMENTARIAS		9.822.000		
121.00	Complemento de destino	3.219.000			
121.01	Complemento específico general	5.280.000			
121.03	Complemento por cargos académicos	9.000			
121.04	Complemento jornada partida	1.274.000			
121.05	Complemento personal no absorbible	40.000			
<b>13</b>	<b>LABORALES</b>			<b>8.424.000</b>	
130	PERSONAL LABORAL FIJO		6.473.000		
130.00	Sueldos	5.037.000			
130.01	Trienios	563.000			
130.02	Antigüedad consolidada	177.000			
130.03	Complemento jefatura	95.000			
130.04	Complemento jornada partida	386.000			
130.05	Complemento personal no absorbible	67.000			
130.06	Complemento dirección fuera convenio	40.000			
130.07	Complemento "ad personam"	2.000			
130.09	Otras retribuciones	95.000			
130.11	Complemento Objetivos	11.000			
131	PERSONAL LABORAL TEMPORAL		1.951.000		
131.00	Sueldos	1.720.000			
131.01	Trienios	92.000			
131.02	Antigüedad consolidada	5.000			
131.03	Complemento jefatura	2.000			
131.04	Complemento jornada partida	90.000			
131.06	Complemento dirección fuera de convenio	2.000			
131.07	Complemento "ad personam"	15.000			
131.08	Indemnización fin contrato	9.000			
131.11	Complemento consecución de objetivos	16.000			
<b>15</b>	<b>INCENTIVOS AL RENDIMIENTO</b>			<b>44.000</b>	
151	GRATIFICACIONES		44.000		
151.00	Gratificaciones funcionarios	18.000			
151.01	Gratificaciones personal laboral	2.000			
151.02	Horas extras personal laboral	24.000			
<b>16</b>	<b>CUOTAS, PRESTACIONES Y GASTOS SOCIALES A CARGO DEL EMPLEADOR</b>			<b>6.385.000</b>	
160	CUOTAS SOCIALES		6.385.000		
160.00	Seguridad Social personal funcionario	3.793.000			
160.01	Seguridad Social personal laboral fijo	2.015.000			
160.02	Seguridad Social personal laboral temporal	577.000			
<b>2</b>	<b>GASTOS CORRIENTES EN BIENES Y SERVICIOS</b>				<b>18.000</b>
<b>23</b>	<b>INDEMNIZ. POR RAZÓN DE SERVICIO</b>			<b>18.000</b>	
230	DIETAS		18.000		
230.02	Tribunales P.A.S.	18.000			



## PROGRAMA C - AYUDA SOCIAL Y FORMACIÓN

---

C000 AYUDA SOCIAL  
C010 FORMACIÓN





**PRESUPUESTO DE 2017**

PROGRAMAS PROPIOS: C - AYUDA SOCIAL Y FORMACIÓN

RESUMEN POR CENTROS DE COSTE

<b>CENTRO DE COSTE</b>	<b>GASTOS</b>	<b>INGRESOS</b>	<b>GASTO NETO</b>
<b>C - AYUDA SOCIAL Y FORMACIÓN</b>	<b>417.587</b>	<b>222.587</b>	<b>195.000</b>
30170C000 AYUDA SOCIAL	222.587	222.587	0
30170C010 FORMACIÓN	195.000	0	195.000

**PRESUPUESTO DE INGRESOS AÑO 2017**

PROGRAMA PRESUPUESTARIO PROPIO: C - AYUDA SOCIAL Y FORMACIÓN

CENTRO DE COSTE: 30170C000 AYUDA SOCIAL

**TOTAL** 222.587

COD.	EXPLICACIÓN DEL INGRESO	SUBCONCEP.	CONCEPTO	ARTÍCULO	CAPÍTULO
8	<b>ACTIVOS FINANCIEROS</b>				<b>222.587</b>
83	<b>REINTEGROS PRÉSTAMOS CONCEDIDOS FUERA DEL SECTOR PÚBLICO</b>			<b>222.587</b>	
830	REINTEGROS DE PRÉSTAMOS A CORTO PLAZO		222.587		
830.00	Reintegro de préstamos a corto plazo	222.587			

**PRESUPUESTO DE GASTOS AÑO 2017**

PROGRAMA PRESUPUESTARIO PROPIO: C - AYUDA SOCIAL Y FORMACIÓN

CENTRO DE COSTE: 30170C000 AYUDA SOCIAL

**TOTAL** **222.587**

COD.	EXPLICACIÓN DEL GASTO	SUBCONCEP.	CONCEPTO	ARTÍCULO	CAPÍTULO
8	<b>ACTIVOS FINANCIEROS</b>				<b>222.587</b>
83	<b>CONCESIÓN PRESTAMOS FUERA SECTOR PÚBLICO</b>			<b>222.587</b>	
830	PRÉSTAMOS A CORTO PLAZO AL PERSONAL		222.587		
830.00	Préstamos a corto plazo al personal	222.587			



**PRESUPUESTO DE GASTOS AÑO 2017**

PROGRAMA PRESUPUESTARIO PROPIO: C - AYUDA SOCIAL Y FORMACIÓN

CENTRO DE COSTE: 30170C010 FORMACIÓN

**TOTAL** **195.000**

COD.	EXPLICACIÓN DEL GASTO	SUBCONCEP.	CONCEPTO	ARTÍCULO	CAPÍTULO
1	<b>GASTOS DE PERSONAL</b>				<b>195.000</b>
16	<b>CUOTAS, PRESTACIONES Y GASTOS SOCIALES A CARGO DEL EMPLEADOR</b>			<b>195.000</b>	
162	GASTOS SOCIALES DEL PERSONAL			195.000	
162.00	Formación y perfeccionamiento del PAS	105.000			
162.02	Formación y perfeccionamiento del PDI	90.000			



## PROGRAMA D - GASTOS GENERALES Y DE ADMINISTRACIÓN

---

D000 MANTENIMIENTO GENERAL  
D010 SUMINISTROS  
D020 SERVICIOS GENERALES  
D030 SERVICIOS INFORMÁTICOS  
D040 GASTOS GENERALES  
D140 SERVICIO DE IMPRENTA  
D160 DEFENSOR UNIVERSITARIO  
D180 INSPECCIÓN DE SERVICIOS  
D500 GASTOS INSTITUCIONALES





**PRESUPUESTO DE 2017**

PROGRAMAS PROPIOS: D - GASTOS GENERALES Y DE ADMINISTRACIÓN

RESUMEN POR CENTROS DE COSTE

<b>CENTRO DE COSTE</b>	<b>GASTOS</b>	<b>INGRESOS</b>	<b>GASTO NETO</b>
<b>D - GASTOS GENERALES Y DE ADMINISTRACIÓN</b>	<b>16.417.631</b>	<b>1.285.000</b>	<b>15.132.631</b>
30810D000 MANTENIMIENTO GENERAL	2.964.925	300.000	2.664.925
30170D010 SUMINISTROS	549.000	0	549.000
30170D020 SERVICIOS GENERALES	10.234.490	670.000	9.564.490
30810D030 SERVICIOS INFORMÁTICOS	1.180.682	0	1.180.682
30170D040 GASTOS GENERALES	1.096.594	150.000	946.594
30810D140 SERVICIO DE IMPRENTA	165.000	165.000	0
30190D160 DEFENSOR UNIVERSITARIO	12.000	0	12.000
30190D180 INSPECCIÓN DE SERVICIOS	5.700	0	5.700
30100D500 GASTOS INSTITUCIONALES	209.240	0	209.240

**PRESUPUESTO DE INGRESOS AÑO 2017**

PROGRAMA PRESUPUESTARIO PROPIO: D - GASTOS GENERALES Y DE ADMINISTRACIÓN

CENTRO DE COSTE: 30810D000 MANTENIMIENTO GENERAL

**TOTAL** 300.000

COD.	EXPLICACIÓN DEL INGRESO	SUBCONCEP.	CONCEPTO	ARTÍCULO	CAPÍTULO
<b>4</b>	<b>TRANSFERENCIAS CORRIENTES</b>				<b>300.000</b>
<b>47</b>	<b>DE ENTIDADES PRIVADAS</b>			<b>300.000</b>	
471	DE ENTIDADES PARTICIPADAS POR LA UNIVERSIDAD		300.000		
471.00	De Empresas de la Universidad	300.000			

**PRESUPUESTO DE GASTOS AÑO 2017**

PROGRAMA PRESUPUESTARIO PROPIO: D - GASTOS GENERALES Y DE ADMINISTRACIÓN

CENTRO DE COSTE: 30810D000 MANTENIMIENTO GENERAL

**TOTAL** **2.964.925**

COD.	EXPLICACIÓN DEL GASTO	SUBCONCEP.	CONCEPTO	ARTÍCULO	CAPÍTULO
<b>2</b>	<b>GASTOS CORRIENTES EN BIENES Y SERVICIOS</b>				<b>2.964.925</b>
<b>20</b>	<b>ARRENDAMIENTOS</b>			<b>10.000</b>	
203	ARRENDAM. MAQUI., INSTA. Y UTILLAJE		10.000		
203.00	Arrendamiento de maquinaria, instalaciones y utillaje	10.000			
<b>21</b>	<b>REPARACIÓN, MANT. Y CONSERVACIÓN</b>			<b>2.654.925</b>	
210	INFRAEST. Y BIENES NATURALES		1.296.054		
210.00	Infraestructura y bienes naturales	1.296.054			
213	MAQUINARIA, INSTALACIONES Y UTILLAJE		1.358.871		
213.00	Maquinaria, instalaciones y utillaje	1.358.871			
<b>22</b>	<b>MATERIAL, SUMINISTROS Y OTROS</b>			<b>300.000</b>	
221	SUMINISTROS		300.000		
221.07	Material para mantenimiento de edificios	300.000			



**PRESUPUESTO DE GASTOS AÑO 2017**

PROGRAMA PRESUPUESTARIO PROPIO: D - GASTOS GENERALES Y DE ADMINISTRACIÓN

CENTRO DE COSTE: 30170D010 SUMINISTROS

**TOTAL** **549.000**

COD.	EXPLICACIÓN DEL GASTO	SUBCONCEP.	CONCEPTO	ARTÍCULO	CAPÍTULO
<b>2</b>	<b>GASTOS CORRIENTES EN BIENES Y SERVICIOS</b>				<b>549.000</b>
<b>20</b>	<b>ARRENDAMIENTOS</b>			<b>130.000</b>	
202	ARRENDAM. DE EDIFICIOS Y OTRAS CONS.		105.000		
202.01	Arrendamiento de edificios y otras construcciones	105.000			
203	ARRENDAM. MAQUI., INSTA. Y UTILLAJE		25.000		
203.00	Arrendamiento de maquinaria, instalaciones y utillaje	25.000			
<b>21</b>	<b>REPARACIÓN, MANT. Y CONSERVACIÓN</b>			<b>24.000</b>	
213	MAQUINARIA, INSTALACIONES Y UTILLAJE		20.000		
213.00	Maquinaria, instalaciones y utillaje	20.000			
215	MOBILIARIO Y ENSERES		4.000		
215.00	Mobiliario y enseres	4.000			
<b>22</b>	<b>MATERIAL, SUMINISTROS Y OTROS</b>			<b>395.000</b>	
220	MATERIAL DE OFICINA		155.000		
220.00	Ordinario no inventariable	70.000			
220.02	Material informático no inventariable	8.000			
220.03	Fotocopias	57.000			
220.09	Otro material no inventariable	10.000			
220.10	Tesis doctorales con mención de doctorado europeo	10.000			
221	SUMINISTROS		90.000		
221.07	Material para mantenimiento de edificios	5.000			
221.09	Otros suministros	85.000			
227	TRABAJOS REALIZADOS POR EMPRESAS Y PROFESIONALES		150.000		
227.09	Artes gráficas	130.000			
227.99	Otros trabajos realizados por empresas y profesionales	20.000			

**PRESUPUESTO DE INGRESOS AÑO 2017**

PROGRAMA PRESUPUESTARIO PROPIO: D - GASTOS GENERALES Y DE ADMINISTRACIÓN

CENTRO DE COSTE: 30170D020 SERVICIOS GENERALES

**TOTAL** 670.000

COD.	EXPLICACIÓN DEL INGRESO	SUBCONCEP.	CONCEPTO	ARTÍCULO	CAPÍTULO
<b>4</b>	<b>TRANSFERENCIAS CORRIENTES</b>				<b>270.000</b>
<b>47</b>	<b>DE ENTIDADES PRIVADAS</b>			<b>270.000</b>	
479	DE OTRAS ENTIDADES PRIVADAS		270.000		
479.00	De otras entidades privadas	270.000			
<b>5</b>	<b>INGRESOS PATRIMONIALES</b>				<b>400.000</b>
<b>54</b>	<b>RENTAS DE BIENES INMUEBLES</b>			<b>400.000</b>	
540	ALQUILER Y PRODUCTOS DE INMUEBLES		400.000		
540.00	Alquiler y productos de inmuebles	400.000			

**PRESUPUESTO DE GASTOS AÑO 2017**

PROGRAMA PRESUPUESTARIO PROPIO: D - GASTOS GENERALES Y DE ADMINISTRACIÓN

CENTRO DE COSTE: 30170D020 SERVICIOS GENERALES

**TOTAL** **10.234.490**

COD.	EXPLICACIÓN DEL GASTO	SUBCONCEP.	CONCEPTO	ARTÍCULO	CAPÍTULO
<b>2</b>	<b>GASTOS CORRIENTES EN BIENES Y SERVICIOS</b>				<b>10.234.490</b>
<b>20</b>	<b>ARRENDAMIENTOS</b>			<b>30.000</b>	
203	ARRENDAM. MAQUI., INSTA. Y UTILLAJE		30.000		
203.00	Arrendamiento de maquinaria, instalaciones y utillaje	30.000			
<b>21</b>	<b>REPARACIÓN, MANT. Y CONSERVACIÓN</b>			<b>24.680</b>	
210	INFRAEST. Y BIENES NATURALES		17.500		
210.00	Infraestructura y bienes naturales	17.500			
214	ELEMENTOS DE TRANSPORTE		7.180		
214.00	Elementos de transporte	7.180			
<b>22</b>	<b>MATERIAL, SUMINISTROS Y OTROS</b>			<b>10.167.210</b>	
220	MATERIAL DE OFICINA		1.400		
220.01	Prensa, revistas, libros y otras publicaciones	1.400			
221	SUMINISTROS		3.631.560		
221.00	Energía eléctrica	1.932.000			
221.01	Agua	326.200			
221.02	Gas	985.000			
221.03	Combustibles	6.000			
221.04	Vestuario	187.000			
221.05	Material fungible de docencia	140.000			
221.07	Material para mantenimiento de edificios	10.360			
221.09	Otros suministros	45.000			
222	COMUNICACIONES		366.600		
222.00	Telefónicas	278.500			
222.09	Otras comunicaciones	88.100			
224	PRIMAS DE SEGUROS		337.750		
224.00	Primas de seguros	337.750			
225	TRIBUTOS		40.000		
225.00	Tributos estatales	40.000			
226	GASTOS DIVERSOS		50.000		
226.09	Otros gastos	50.000			
227	TRABAJOS REALIZADOS POR EMPRESAS Y PROFESIONALES		5.739.900		
227.00	Limpieza y aseo	3.510.000			
227.01	Seguridad	800.000			
227.03	Servicios de mudanzas y custodia	100.000			
227.05	Servicios de mensajería	80.000			
227.14	Retirada y eliminación de residuos	198.400			
227.18	Programa de reducción de costes de energía eléctrica y agua	660.000			
227.22	Red de voz	60.000			
227.23	Servicio de transporte y estancia para personal de la UAH	60.000			
227.99	Otros trabajos realizados por empresas y profesionales	271.500			
<b>23</b>	<b>INDEMNIZ. POR RAZÓN DE SERVICIO</b>			<b>12.600</b>	
230	DIETAS		12.600		
230.00	Dietas U.A.H.	12.600			





**PRESUPUESTO DE GASTOS AÑO 2017**

PROGRAMA PRESUPUESTARIO PROPIO: D - GASTOS GENERALES Y DE ADMINISTRACIÓN

CENTRO DE COSTE: 30810D030 SERVICIOS INFORMÁTICOS

**TOTAL** **1.180.682**

COD.	EXPLICACIÓN DEL GASTO	SUBCONCEP.	CONCEPTO	ARTÍCULO	CAPÍTULO
<b>2</b>	<b>GASTOS CORRIENTES EN BIENES Y SERVICIOS</b>				<b>1.180.682</b>
<b>21</b>	<b>REPARACIÓN, MANT. Y CONSERVACIÓN</b>			<b>1.132.182</b>	
216	EQUIPOS PROCESOS DE INFORMACIÓN		1.132.182		
216.00	Mantenimiento de Equipos informáticos	1.132.182			
<b>22</b>	<b>MATERIAL, SUMINISTROS Y OTROS</b>			<b>46.000</b>	
220	MATERIAL DE OFICINA		11.000		
220.02	Material informático no inventariable	11.000			
222	COMUNICACIONES		35.000		
222.09	Otras comunicaciones	35.000			
<b>23</b>	<b>INDEMNIZ. POR RAZÓN DE SERVICIO</b>			<b>2.500</b>	
230	DIETAS		1.250		
230.00	Dietas U.A.H.	1.250			
231	LOCOMOCIÓN		1.250		
231.00	Locomoción U.A.H.	1.250			

**PRESUPUESTO DE INGRESOS AÑO 2017**

PROGRAMA PRESUPUESTARIO PROPIO: D - GASTOS GENERALES Y DE ADMINISTRACIÓN

CENTRO DE COSTE: 30170D040 GASTOS GENERALES

**TOTAL** 150.000

COD.	EXPLICACIÓN DEL INGRESO	SUBCONCEP.	CONCEPTO	ARTÍCULO	CAPÍTULO
5	INGRESOS PATRIMONIALES				150.000
52	INTERESES DE DEPÓSITO			150.000	
520	INTERESES DE CUENTAS BANCARIAS		150.000		
520.00	Intereses de cuentas bancarias	150.000			

**PRESUPUESTO DE GASTOS AÑO 2017**

PROGRAMA PRESUPUESTARIO PROPIO: D - GASTOS GENERALES Y DE ADMINISTRACIÓN

CENTRO DE COSTE: 30170D040 GASTOS GENERALES

**TOTAL** **1.096.594**

COD.	EXPLICACIÓN DEL GASTO	SUBCONCEP.	CONCEPTO	ARTÍCULO	CAPÍTULO
<b>2</b>	<b>GASTOS CORRIENTES EN BIENES Y SERVICIOS</b>				<b>943.362</b>
<b>21</b>	<b>REPARACIÓN, MANT. Y CONSERVACIÓN</b>			<b>3.000</b>	
212	EDIFICIOS Y OTRAS CONSTRUCCIONES		3.000		
212.00	Edificios y otras construcciones	3.000			
<b>22</b>	<b>MATERIAL, SUMINISTROS Y OTROS</b>			<b>860.362</b>	
225	TRIBUTOS		388.000		
225.00	Tributos estatales	18.000			
225.02	Tributos locales	370.000			
226	GASTOS DIVERSOS		195.000		
226.01	Atenciones protocolarias y representativas	70.000			
226.04	Nuevos programas	55.000			
226.06	Reuniones	30.000			
226.09	Otros gastos	40.000			
227	TRABAJOS REALIZADOS POR EMPRESAS Y PROFESIONALES		197.362		
227.06	Estudios y trabajos técnicos	197.362			
228	OTROS TRABAJOS REALIZADOS		80.000		
228.03	Trabajos técnicos y de colaboración	80.000			
<b>23</b>	<b>INDEMNIZ. POR RAZÓN DE SERVICIO</b>			<b>80.000</b>	
230	DIETAS		25.000		
230.00	Dietas U.A.H.	25.000			
231	LOCOMOCIÓN		40.000		
231.00	Locomoción U.A.H.	40.000			
233	OTRAS INDEMNIZACIONES		15.000		
233.02	Tribunales P.A.S.	15.000			
<b>4</b>	<b>TRANSFERENCIAS CORRIENTES</b>				<b>128.232</b>
<b>44</b>	<b>A EMPRESAS PÚBLICAS Y OTROS ENTES PÚBLICOS</b>			<b>97.432</b>	
441	A OTROS ENTES PÚBLICOS		97.432		
441.03	A la Fundación General de la Universidad	62.432			
441.09	A otros entes públicos	35.000			
<b>48</b>	<b>A FAMILIAS E INSTITUC. SIN FINES DE LUCRO</b>			<b>30.800</b>	
482	A ENTIDADES E INSTITUCIONES SIN FINES DE LUCRO		20.800		
482.01	A las secciones sindicales	10.400			
482.02	A los Órganos de Representación	10.400			
483	TRANSFERENCIAS A FUNDACIONES		10.000		
483.30	A la Fundación Chile-España	10.000			
<b>6</b>	<b>INVERSIONES REALES</b>				<b>25.000</b>
<b>62</b>	<b>INV. NUEVA ASOCIADA AL FUNCION. OPERATIVO DE EDIFICIOS</b>			<b>25.000</b>	
624	EQUIPOS PARA PROCESOS DE INFORMACIÓN		25.000		
624.00	Equipos informáticos	25.000			

**PRESUPUESTO DE INGRESOS AÑO 2017**

PROGRAMA PRESUPUESTARIO PROPIO: D - GASTOS GENERALES Y DE ADMINISTRACIÓN

CENTRO DE COSTE: 30810D140 SERVICIO DE IMPRENTA

**TOTAL** 165.000

COD.	EXPLICACIÓN DEL INGRESO	SUBCONCEP.	CONCEPTO	ARTÍCULO	CAPÍTULO
<b>3</b>	<b>TASAS, PRECIOS PÚBLICOS Y OTROS INGRESOS</b>				<b>165.000</b>
<b>30</b>	<b>VENTA DE BIENES</b>			<b>165.000</b>	
302	VENTA DE PRODUCTOS DE REPROGRAFÍA		165.000		
302.00	A centros y servicios universitarios	150.000			
302.01	Al exterior	15.000			

**PRESUPUESTO DE GASTOS AÑO 2017**

PROGRAMA PRESUPUESTARIO PROPIO: D - GASTOS GENERALES Y DE ADMINISTRACIÓN

CENTRO DE COSTE: 30810D140 SERVICIO DE IMPRENTA

**TOTAL** **165.000**

COD.	EXPLICACIÓN DEL GASTO	SUBCONCEP.	CONCEPTO	ARTÍCULO	CAPÍTULO
<b>2</b>	<b>GASTOS CORRIENTES EN BIENES Y SERVICIOS</b>				<b>101.000</b>
<b>21</b>	<b>REPARACIÓN, MANT. Y CONSERVACIÓN</b>			<b>14.000</b>	
213	MAQUINARIA, INSTALACIONES Y UTILLAJE		12.000		
213.00	Maquinaria, instalaciones y utillaje	12.000			
214	ELEMENTOS DE TRANSPORTE		2.000		
214.00	Elementos de transporte	2.000			
<b>22</b>	<b>MATERIAL, SUMINISTROS Y OTROS</b>			<b>87.000</b>	
220	MATERIAL DE OFICINA		76.000		
220.00	Ordinario no inventariable	27.000			
220.02	Material informático no inventariable	6.000			
220.03	Fotocopias	41.000			
220.09	Otro material no inventariable	2.000			
221	SUMINISTROS		2.300		
221.09	Otros suministros	2.300			
223	TRANSPORTES		1.000		
223.00		1.000			
224	PRIMAS DE SEGUROS		1.700		
224.00	Primas de seguros	1.700			
226	GASTOS DIVERSOS		3.000		
226.09	Otros gastos	3.000			
227	TRABAJOS REALIZADOS POR EMPRESAS Y PROFESIONALES		1.000		
227.99	Otros trabajos realizados por empresas y profesionales	1.000			
228	OTROS TRABAJOS REALIZADOS		2.000		
228.03	Trabajos técnicos y de colaboración	2.000			
<b>6</b>	<b>INVERSIONES REALES</b>				<b>64.000</b>
<b>62</b>	<b>INV. NUEVA ASOCIADA AL FUNCION. OPERATIVO DE EDIFICIOS</b>			<b>64.000</b>	
621	MAQUINARIA, INSTALACIONES Y UTILLAJE		55.000		
621.02	Instalaciones técnicas	55.000			
624	EQUIPOS PARA PROCESOS DE INFORMACIÓN		9.000		
624.00	Equipos informáticos	9.000			



**PRESUPUESTO DE GASTOS AÑO 2017**

PROGRAMA PRESUPUESTARIO PROPIO: D - GASTOS GENERALES Y DE ADMINISTRACIÓN

CENTRO DE COSTE: 30190D160 DEFENSOR UNIVERSITARIO

**TOTAL** **12.000**

COD.	EXPLICACIÓN DEL GASTO	SUBCONCEP.	CONCEPTO	ARTÍCULO	CAPÍTULO
<b>2</b>	<b>GASTOS CORRIENTES EN BIENES Y SERVICIOS</b>				<b>11.775</b>
<b>21</b>	<b>REPARACIÓN, MANT. Y CONSERVACIÓN</b>			<b>1.150</b>	
213	MAQUINARIA, INSTALACIONES Y UTILLAJE		150		
213.00	Maquinaria, instalaciones y utillaje	150			
216	EQUIPOS PROCESOS DE INFORMACIÓN		1.000		
216.00	Mantenimiento de Equipos informáticos	1.000			
<b>22</b>	<b>MATERIAL, SUMINISTROS Y OTROS</b>			<b>9.625</b>	
226	GASTOS DIVERSOS		9.625		
226.01	Atenciones protocolarias y representativas	1.000			
226.09	Otros gastos	8.625			
<b>23</b>	<b>INDEMNIZ. POR RAZÓN DE SERVICIO</b>			<b>1.000</b>	
230	DIETAS		1.000		
230.00	Dietas U.A.H.	1.000			
<b>4</b>	<b>TRANSFERENCIAS CORRIENTES</b>				<b>225</b>
<b>48</b>	<b>A FAMILIAS E INSTITUC. SIN FINES DE LUCRO</b>			<b>225</b>	
482	A ENTIDADES E INSTITUCIONES SIN FINES DE LUCRO		225		
482.09	A otras entidades e instituciones sin fines de lucro	225			





**PRESUPUESTO DE GASTOS AÑO 2017**

PROGRAMA PRESUPUESTARIO PROPIO: D - GASTOS GENERALES Y DE ADMINISTRACIÓN

CENTRO DE COSTE: 30190D180 INSPECCIÓN DE SERVICIOS

**TOTAL** **5.700**

COD.	EXPLICACIÓN DEL GASTO	SUBCONCEP.	CONCEPTO	ARTÍCULO	CAPÍTULO
<b>2</b>	<b>GASTOS CORRIENTES EN BIENES Y SERVICIOS</b>				<b>5.700</b>
<b>20</b>	<b>ARRENDAMIENTOS</b>			<b>2.200</b>	
203	ARRENDAM. MAQUI., INSTA. Y UTILLAJE		2.200		
203.00	Arrendamiento de maquinaria, instalaciones y utillaje	2.200			
<b>22</b>	<b>MATERIAL, SUMINISTROS Y OTROS</b>			<b>1.800</b>	
220	MATERIAL DE OFICINA		1.000		
220.00	Ordinario no inventariable	1.000			
226	GASTOS DIVERSOS		800		
226.01	Atenciones protocolarias y representativas	500			
226.09	Otros gastos	300			
<b>23</b>	<b>INDEMNIZ. POR RAZÓN DE SERVICIO</b>			<b>1.700</b>	
230	DIETAS		700		
230.00	Dietas U.A.H.	700			
231	LOCOMOCIÓN		1.000		
231.00	Locomoción U.A.H.	1.000			



**PRESUPUESTO DE GASTOS AÑO 2017**

PROGRAMA PRESUPUESTARIO PROPIO: D - GASTOS GENERALES Y DE ADMINISTRACIÓN

CENTRO DE COSTE: 30100D500 GASTOS INSTITUCIONALES

**TOTAL** **209.240**

COD.	EXPLICACIÓN DEL GASTO	SUBCONCEP.	CONCEPTO	ARTÍCULO	CAPÍTULO
<b>1</b>	<b>GASTOS DE PERSONAL</b>				<b>4.000</b>
<b>15</b>	<b>INCENTIVOS AL RENDIMIENTO</b>			<b>4.000</b>	
151	GRATIFICACIONES		4.000		
151.00	Gratificaciones funcionarios	2.000			
151.02	Horas extras personal laboral	2.000			
<b>2</b>	<b>GASTOS CORRIENTES EN BIENES Y SERVICIOS</b>				<b>112.240</b>
<b>22</b>	<b>MATERIAL, SUMINISTROS Y OTROS</b>			<b>107.240</b>	
220	MATERIAL DE OFICINA		3.000		
220.01	Prensa, revistas, libros y otras publicaciones	1.500			
220.09	Otro material no inventariable	1.500			
226	GASTOS DIVERSOS		62.840		
226.01	Atenciones protocolarias y representativas	10.000			
226.03	Gastos derivados de personal externo	2.000			
226.05	Culturales	3.000			
226.06	Reuniones	18.000			
226.09	Otros gastos	19.840			
226.15	Servicios prestados Oficina Tecnológica	2.000			
226.29	Atenciones protocolarias Institucionales	8.000			
227	TRABAJOS REALIZADOS POR EMPRESAS Y PROFESIONALES		34.200		
227.05	Servicios de mensajería	200			
227.06	Estudios y trabajos técnicos	25.000			
227.12	Servicio de transporte y estancia para el personal externo	3.000			
227.23	Servicio de transporte y estancia para personal de la UAH	3.000			
227.99	Otros trabajos realizados por empresas y profesionales	3.000			
228	OTROS TRABAJOS REALIZADOS		7.200		
228.03	Trabajos técnicos y de colaboración	7.000			
228.05	Jurídico - Contencioso	200			
<b>23</b>	<b>INDEMNIZ. POR RAZÓN DE SERVICIO</b>			<b>5.000</b>	
230	DIETAS		4.000		
230.00	Dietas U.A.H.	4.000			
231	LOCOMOCIÓN		1.000		
231.00	Locomoción U.A.H.	1.000			
<b>4</b>	<b>TRANSFERENCIAS CORRIENTES</b>				<b>93.000</b>
<b>44</b>	<b>A EMPRESAS PÚBLICAS Y OTROS ENTES PÚBLICOS</b>			<b>93.000</b>	
441	A OTROS ENTES PÚBLICOS		93.000		
441.03	A la Fundación General de la Universidad	90.000			
441.09	A otros entes públicos	3.000			



## PROGRAMA E - DEPARTAMENTOS Y CENTROS

---

E100 DOCENCIA DE DEPARTAMENTOS



**PRESUPUESTO DE 2017**

PROGRAMAS PROPIOS: E - DEPARTAMENTOS Y CENTROS

RESUMEN POR CENTROS DE COSTE

<b>CENTRO DE COSTE</b>	<b>GASTOS</b>	<b>INGRESOS</b>	<b>GASTO NETO</b>
<b>E - DEPARTAMENTOS Y CENTROS</b>	<b>1.482.000</b>	<b>500.000</b>	<b>982.000</b>
30210E100 DOCENCIA DE DEPARTAMENTOS	1.482.000	500.000	982.000

**PRESUPUESTO DE INGRESOS AÑO 2017**

PROGRAMA PRESUPUESTARIO PROPIO: E - DEPARTAMENTOS Y CENTROS

CENTRO DE COSTE: 30210E100 DOCENCIA DE DEPARTAMENTOS

**TOTAL** 500.000

COD.	EXPLICACIÓN DEL INGRESO	SUBCONCEP.	CONCEPTO	ARTÍCULO	CAPÍTULO
8	<b>ACTIVOS FINANCIEROS</b>				500.000
87	<b>REMANENTE DE TESORERÍA</b>			500.000	
870	REMANENTE DE TESORERÍA		500.000		
870.00	Remanente de tesorería	500.000			



**PRESUPUESTO DE GASTOS AÑO 2017**

PROGRAMA PRESUPUESTARIO PROPIO: E - DEPARTAMENTOS Y CENTROS

CENTRO DE COSTE: 30210E100 DOCENCIA DE DEPARTAMENTOS

**TOTAL** **1.482.000**

<b>COD.</b>	<b>EXPLICACIÓN DEL GASTO</b>	<b>SUBCONCEP.</b>	<b>CONCEPTO</b>	<b>ARTÍCULO</b>	<b>CAPÍTULO</b>
<b>2</b>	<b>GASTOS CORRIENTES EN BIENES Y SERVICIOS</b>				<b>1.482.000</b>
<b>22</b>	<b>MATERIAL, SUMINISTROS Y OTROS</b>			<b>112.000</b>	
226	GASTOS DIVERSOS		112.000		
226.04	Nuevos programas	112.000			
<b>24</b>	<b>GASTOS DE DOCENCIA</b>			<b>1.370.000</b>	
249	GASTOS DE DOCENCIA		1.370.000		
249.00	Gastos de docencia de departamentos	1.100.000			
249.10	Gastos de docencia de decanatos	170.000			
249.29	Gastos en prácticas	50.000			
249.30	Otros gastos	50.000			



## PROGRAMA F - SECRETARÍA GENERAL

---

F000 SECRETARÍA GENERAL  
F030 ASESORÍA JURÍDICA



**PRESUPUESTO DE 2017**

PROGRAMAS PROPIOS: F - SECRETARÍA GENERAL

RESUMEN POR CENTROS DE COSTE

<b>CENTRO DE COSTE</b>	<b>GASTOS</b>	<b>INGRESOS</b>	<b>GASTO NETO</b>
<b>F - SECRETARÍA GENERAL</b>	<b>100.684</b>	<b>0</b>	<b>100.684</b>
30120F000 SECRETARÍA GENERAL	26.284	0	26.284
30120F030 ASESORÍA JURÍDICA	74.400	0	74.400



**PRESUPUESTO DE GASTOS AÑO 2017**

PROGRAMA PRESUPUESTARIO PROPIO: F - SECRETARÍA GENERAL

CENTRO DE COSTE: 30120F000 SECRETARÍA GENERAL

**TOTAL** **26.284**

COD.	EXPLICACIÓN DEL GASTO	SUBCONCEP.	CONCEPTO	ARTÍCULO	CAPÍTULO
<b>2</b>	<b>GASTOS CORRIENTES EN BIENES Y SERVICIOS</b>				<b>26.284</b>
<b>22</b>	<b>MATERIAL, SUMINISTROS Y OTROS</b>			<b>25.284</b>	
220	MATERIAL DE OFICINA		5.784		
220.00	Ordinario no inventariable	1.200			
220.01	Prensa, revistas, libros y otras publicaciones	2.584			
220.02	Material informático no inventariable	1.000			
220.03	Fotocopias	1.000			
226	GASTOS DIVERSOS		4.500		
226.01	Atenciones protocolarias y representativas	2.000			
226.06	Reuniones	2.500			
228	OTROS TRABAJOS REALIZADOS		15.000		
228.03	Trabajos técnicos y de colaboración	15.000			
<b>23</b>	<b>INDEMNIZ. POR RAZÓN DE SERVICIO</b>			<b>1.000</b>	
230	DIETAS		1.000		
230.00	Dietas U.A.H.	1.000			





**PRESUPUESTO DE GASTOS AÑO 2017**

PROGRAMA PRESUPUESTARIO PROPIO: F - SECRETARÍA GENERAL

CENTRO DE COSTE: 30120F030 ASESORÍA JURÍDICA

**TOTAL** **74.400**

COD.	EXPLICACIÓN DEL GASTO	SUBCONCEP.	CONCEPTO	ARTÍCULO	CAPÍTULO
<b>2</b>	<b>GASTOS CORRIENTES EN BIENES Y SERVICIOS</b>				<b>71.800</b>
<b>20</b>	<b>ARRENDAMIENTOS</b>			<b>3.000</b>	
203	ARRENDAM. MAQUI., INSTA. Y UTILLAJE		3.000		
203.00	Arrendamiento de maquinaria, instalaciones y utillaje	3.000			
<b>22</b>	<b>MATERIAL, SUMINISTROS Y OTROS</b>			<b>63.200</b>	
220	MATERIAL DE OFICINA		6.000		
220.00	Ordinario no inventariable	3.000			
220.01	Prensa, revistas, libros y otras publicaciones	1.000			
220.03	Fotocopias	2.000			
222	COMUNICACIONES		500		
222.05	Mensajería	500			
226	GASTOS DIVERSOS		6.200		
226.01	Atenciones protocolarias y representativas	400			
226.07	Suscripciones y cuotas profesionales	5.000			
226.09	Otros gastos	200			
226.28	Imprenta	600			
227	TRABAJOS REALIZADOS POR EMPRESAS Y PROFESIONALES		500		
227.12	Servicio de transporte y estancia para el personal externo	500			
228	OTROS TRABAJOS REALIZADOS		50.000		
228.05	Jurídico - Contencioso	50.000			
<b>23</b>	<b>INDEMNIZ. POR RAZÓN DE SERVICIO</b>			<b>5.600</b>	
230	DIETAS		4.000		
230.00	Dietas U.A.H.	4.000			
231	LOCOMOCIÓN		1.600		
231.00	Locomoción U.A.H.	1.600			
<b>6</b>	<b>INVERSIONES REALES</b>				<b>2.600</b>
<b>62</b>	<b>INV. NUEVA ASOCIADA AL FUNCION. OPERATIVO DE EDIFICIOS</b>			<b>2.600</b>	
626	FONDOS BIBLIOGRÁFICOS		2.600		
626.00	Libros	2.600			



## PROGRAMA G - EXTENSIÓN UNIVERSITARIA

---

G020 ACTIVIDADES CULTURALES  
G030 PUBLICACIONES  
G080 DEPORTES



**PRESUPUESTO DE 2017**

PROGRAMAS PROPIOS: G - EXTENSIÓN UNIVERSITARIA

RESUMEN POR CENTROS DE COSTE

<b>CENTRO DE COSTE</b>	<b>GASTOS</b>	<b>INGRESOS</b>	<b>GASTO NETO</b>
<b>G - EXTENSIÓN UNIVERSITARIA</b>	<b>941.506</b>	<b>559.500</b>	<b>382.006</b>
30610G020 ACTIVIDADES CULTURALES	89.552	89.500	52
30810G030 PUBLICACIONES	90.000	90.000	0
30600G080 DEPORTES	761.954	380.000	381.954

**PRESUPUESTO DE INGRESOS AÑO 2017**

PROGRAMA PRESUPUESTARIO PROPIO: G - EXTENSIÓN UNIVERSITARIA

CENTRO DE COSTE: 30610G020 ACTIVIDADES CULTURALES

**TOTAL** 89.500

COD.	EXPLICACIÓN DEL INGRESO	SUBCONCEP.	CONCEPTO	ARTÍCULO	CAPÍTULO
<b>4</b>	<b>TRANSFERENCIAS CORRIENTES</b>				<b>89.500</b>
<b>40</b>	<b>DE LA ADMINISTRACIÓN DEL ESTADO</b>			<b>25.000</b>	
400	DEL MINISTERIO DE EDUCACIÓN, CULTURA Y DEPORTES		15.000		
400.99	Otras subvenciones	15.000			
401	DE OTROS DEPARTAMENTOS MINISTERIALES		10.000		
401.09	De otros departamentos	10.000			
<b>47</b>	<b>DE ENTIDADES PRIVADAS</b>			<b>64.500</b>	
479	DE OTRAS ENTIDADES PRIVADAS		64.500		
479.00	De otras entidades privadas	64.500			

**PRESUPUESTO DE GASTOS AÑO 2017**

PROGRAMA PRESUPUESTARIO PROPIO: G - EXTENSIÓN UNIVERSITARIA

CENTRO DE COSTE: 30610G020 ACTIVIDADES CULTURALES

**TOTAL** **89.552**

<b>COD.</b>	<b>EXPLICACIÓN DEL GASTO</b>	<b>SUBCONCEP.</b>	<b>CONCEPTO</b>	<b>ARTÍCULO</b>	<b>CAPÍTULO</b>
<b>2</b>	<b>GASTOS CORRIENTES EN BIENES Y SERVICIOS</b>				<b>89.552</b>
<b>22</b>	<b>MATERIAL, SUMINISTROS Y OTROS</b>			<b>87.512</b>	
220	MATERIAL DE OFICINA		1.512		
220.00	Ordinario no inventariable	1.512			
226	GASTOS DIVERSOS		86.000		
226.01	Atenciones protocolarias y representativas	4.000			
226.05	Culturales	76.000			
226.06	Reuniones	6.000			
<b>23</b>	<b>INDEMNIZ. POR RAZÓN DE SERVICIO</b>			<b>2.040</b>	
230	DIETAS		2.040		
230.00	Dietas U.A.H.	2.040			

**PRESUPUESTO DE INGRESOS AÑO 2017**

PROGRAMA PRESUPUESTARIO PROPIO: G - EXTENSIÓN UNIVERSITARIA

CENTRO DE COSTE: 30810G030 PUBLICACIONES

**TOTAL** 90.000

COD.	EXPLICACIÓN DEL INGRESO	SUBCONCEP.	CONCEPTO	ARTÍCULO	CAPÍTULO
<b>3</b>	<b>TASAS, PRECIOS PÚBLICOS Y OTROS INGRESOS</b>				<b>90.000</b>
<b>30</b>	<b>VENTA DE BIENES</b>			<b>90.000</b>	
300	VENTA DE PUBLICACIONES		90.000		
300.00	A centros y servicios universitarios	15.000			
300.01	Al exterior	75.000			



**PRESUPUESTO DE GASTOS AÑO 2017**

PROGRAMA PRESUPUESTARIO PROPIO: G - EXTENSIÓN UNIVERSITARIA

CENTRO DE COSTE: 30810G030 PUBLICACIONES

**TOTAL** **90.000**

<b>COD.</b>	<b>EXPLICACIÓN DEL GASTO</b>	<b>SUBCONCEP.</b>	<b>CONCEPTO</b>	<b>ARTÍCULO</b>	<b>CAPÍTULO</b>
<b>2</b>	<b>GASTOS CORRIENTES EN BIENES Y SERVICIOS</b>				<b>84.000</b>
<b>21</b>	<b>REPARACIÓN, MANT. Y CONSERVACIÓN</b>			<b>2.200</b>	
216	EQUIPOS PROCESOS DE INFORMACIÓN		2.200		
216.02	Mantenimiento grandes aplicaciones	2.200			
<b>22</b>	<b>MATERIAL, SUMINISTROS Y OTROS</b>			<b>81.800</b>	
220	MATERIAL DE OFICINA		2.000		
220.00	Ordinario no inventariable	2.000			
222	COMUNICACIONES		1.000		
222.05	Mensajería	1.000			
226	GASTOS DIVERSOS		25.000		
226.00	Cánones	15.000			
226.02	Publicidad y propaganda	3.000			
226.06	Reuniones	2.000			
226.07	Suscripciones y cuotas profesionales	5.000			
227	TRABAJOS REALIZADOS POR EMPRESAS Y PROFESIONALES		48.800		
227.06	Estudios y trabajos técnicos	6.500			
227.09	Artes gráficas	42.300			
228	OTROS TRABAJOS REALIZADOS		5.000		
228.03	Trabajos técnicos y de colaboración	5.000			
<b>4</b>	<b>TRANSFERENCIAS CORRIENTES</b>				<b>6.000</b>
<b>48</b>	<b>A FAMILIAS E INSTITUC. SIN FINES DE LUCRO</b>			<b>6.000</b>	
482	A ENTIDADES E INSTITUCIONES SIN FINES DE LUCRO		6.000		
482.09	A otras entidades e instituciones sin fines de lucro	6.000			

**PRESUPUESTO DE INGRESOS AÑO 2017**

PROGRAMA PRESUPUESTARIO PROPIO: G - EXTENSIÓN UNIVERSITARIA

CENTRO DE COSTE: 30600G080 DEPORTES

**TOTAL** **380.000**

COD.	EXPLICACIÓN DEL INGRESO	SUBCONCEP.	CONCEPTO	ARTÍCULO	CAPÍTULO
<b>3</b>	<b>TASAS, PRECIOS PÚBLICOS Y OTROS INGRESOS</b>				<b>230.000</b>
<b>31</b>	<b>PRESTACIÓN DE SERVICIOS DOCENCIA E INVESTIGACIÓN</b>			<b>230.000</b>	
319	DE OTROS SERVICIOS		230.000		
319.01	De servicios deportivos	230.000			
<b>5</b>	<b>INGRESOS PATRIMONIALES</b>				<b>150.000</b>
<b>54</b>	<b>RENTAS DE BIENES INMUEBLES</b>			<b>150.000</b>	
547	ALQUILER DE INSTALACIONES		150.000		
547.00	Alquiler de instalaciones deportivas	150.000			

**PRESUPUESTO DE GASTOS AÑO 2017**

PROGRAMA PRESUPUESTARIO PROPIO: G - EXTENSIÓN UNIVERSITARIA

CENTRO DE COSTE: 30600G080 DEPORTES

**TOTAL** **761.954**

COD.	EXPLICACIÓN DEL GASTO	SUBCONCEP.	CONCEPTO	ARTÍCULO	CAPÍTULO
<b>2</b>	<b>GASTOS CORRIENTES EN BIENES Y SERVICIOS</b>				<b>761.954</b>
<b>20</b>	<b>ARRENDAMIENTOS</b>			<b>6.600</b>	
202	ARRENDAM. DE EDIFICIOS Y OTRAS CONS.		6.600		
202.01	Arrendamiento de edificios y otras construcciones	6.600			
<b>22</b>	<b>MATERIAL, SUMINISTROS Y OTROS</b>			<b>755.354</b>	
220	MATERIAL DE OFICINA		2.500		
220.00	Ordinario no inventariable	2.500			
221	SUMINISTROS		20.000		
221.06	Material deportivo	20.000			
222	COMUNICACIONES		1.900		
222.00	Telefónicas	1.900			
224	PRIMAS DE SEGUROS		2.500		
224.00	Primas de seguros	2.500			
226	GASTOS DIVERSOS		6.100		
226.05	Culturales	6.100			
227	TRABAJOS REALIZADOS POR EMPRESAS Y PROFESIONALES		710.354		
227.11	Gestión de instalaciones deportivas	326.700			
227.12	Servicio de transporte y estancia para el personal externo	20.000			
227.30	Asistencia técnica de monitores y entrenadores	363.654			
228	OTROS TRABAJOS REALIZADOS		12.000		
228.01	Técnicos deportivos	12.000			



## PROGRAMA H - CONSEJO SOCIAL

---

H000 CONSEJO SOCIAL



**PRESUPUESTO DE 2017**

PROGRAMAS PROPIOS: H - CONSEJO SOCIAL

RESUMEN POR CENTROS DE COSTE

<b>CENTRO DE COSTE</b>	<b>GASTOS</b>	<b>INGRESOS</b>	<b>GASTO NETO</b>
<b>H - CONSEJO SOCIAL</b>	<b>168.867</b>	<b>168.867</b>	<b>0</b>
30130H000 CONSEJO SOCIAL	168.867	168.867	0

**PRESUPUESTO DE INGRESOS AÑO 2017**

PROGRAMA PRESUPUESTARIO PROPIO: H - CONSEJO SOCIAL

CENTRO DE COSTE: 30130H000 CONSEJO SOCIAL

**TOTAL** 168.867

COD.	EXPLICACIÓN DEL INGRESO	SUBCONCEP.	CONCEPTO	ARTÍCULO	CAPÍTULO
<b>4</b>	<b>TRANSFERENCIAS CORRIENTES</b>				<b>168.867</b>
<b>45</b>	<b>DE COMUNIDADES AUTÓNOMAS</b>			<b>168.867</b>	
450	DE LA COMUNIDAD AUTÓNOMA DE MADRID		168.867		
450.08	Al Consejo Social	168.867			



**PRESUPUESTO DE GASTOS AÑO 2017**

PROGRAMA PRESUPUESTARIO PROPIO: H - CONSEJO SOCIAL

CENTRO DE COSTE: 30130H000 CONSEJO SOCIAL

**TOTAL** **168.867**

COD.	EXPLICACIÓN DEL GASTO	SUBCONCEP.	CONCEPTO	ARTÍCULO	CAPÍTULO
<b>2</b>	<b>GASTOS CORRIENTES EN BIENES Y SERVICIOS</b>				<b>87.867</b>
<b>20</b>	<b>ARRENDAMIENTOS</b>			<b>3.000</b>	
203	ARRENDAM. MAQUI., INSTA. Y UTILLAJE		3.000		
203.00	Arrendamiento de maquinaria, instalaciones y utillaje	3.000			
<b>22</b>	<b>MATERIAL, SUMINISTROS Y OTROS</b>			<b>30.815</b>	
220	MATERIAL DE OFICINA		3.050		
220.00	Ordinario no inventariable	2.000			
220.01	Prensa, revistas, libros y otras publicaciones	500			
220.03	Fotocopias	550			
222	COMUNICACIONES		50		
222.05	Mensajería	50			
223	TRANSPORTES		600		
223.00	Transportes	600			
226	GASTOS DIVERSOS		14.738		
226.01	Atenciones protocolarias y representativas	9.961			
226.02	Publicidad y propaganda	377			
226.03	Gastos derivados de personal externo	900			
226.06	Reuniones	3.000			
226.28	Imprenta	500			
227	TRABAJOS REALIZADOS POR EMPRESAS Y PROFESIONALES		12.377		
227.05	Servicios de mensajería	3.000			
227.06	Estudios y trabajos técnicos	9.000			
227.09	Artes gráficas	377			
<b>23</b>	<b>INDEMNIZ. POR RAZÓN DE SERVICIO</b>			<b>54.052</b>	
230	DIETAS		1.321		
230.00	Dietas U.A.H.	1.321			
231	LOCOMOCIÓN		1.321		
231.00	Locomoción U.A.H.	1.321			
233	OTRAS INDEMNIZACIONES		51.410		
233.06	Reuniones del Consejo Social	51.410			
<b>4</b>	<b>TRANSFERENCIAS CORRIENTES</b>				<b>80.500</b>
<b>48</b>	<b>A FAMILIAS E INSTITUC. SIN FINES DE LUCRO</b>			<b>80.500</b>	
481	AYUDAS A LA FORMACIÓN Y A LA EDUCACIÓN		25.500		
481.07	A familiares de víctimas del terrorismo	1.800			
481.09	Otras transferencias varias	5.000			
481.19	Becas del Consejo Social	18.700			
482	A ENTIDADES E INSTITUCIONES SIN FINES DE LUCRO		19.000		
482.09	A otras entidades e instituciones sin fines de lucro	19.000			
483	TRANSFERENCIAS A FUNDACIONES		36.000		
483.23	Premios a la transferencia de conocimientos	36.000			
<b>6</b>	<b>INVERSIONES REALES</b>				<b>500</b>
<b>62</b>	<b>INV. NUEVA ASOCIADA AL FUNCION. OPERATIVO DE EDIFICIOS</b>			<b>500</b>	
621	MAQUINARIA, INSTALACIONES Y UTILLAJE		500		
621.03	Equipos audiovisuales	500			



## PROGRAMA J - POSGRADO Y EDUCACIÓN PERMANENTE

---

J000 ACTIVIDADES VARIAS DEL VICERRECTORADO  
J002 ESCUELA DE DOCTORADO



**PRESUPUESTO DE 2017**

PROGRAMAS PROPIOS: J - POSGRADO Y EDUCACIÓN PERMANENTE

RESUMEN POR CENTROS DE COSTE

<b>CENTRO DE COSTE</b>	<b>GASTOS</b>	<b>INGRESOS</b>	<b>GASTO NETO</b>
<b>J - POSGRADO Y EDUCACIÓN PERMANENTE</b>	<b>331.100</b>	<b>186.925</b>	<b>144.175</b>
30180J000 ACTIVIDADES VARIAS DEL VICERRECTORADO	169.000	96.000	73.000
30310J002 ESCUELA DE DOCTORADO	162.100	90.925	71.175

**PRESUPUESTO DE INGRESOS AÑO 2017**

PROGRAMA PRESUPUESTARIO PROPIO: J - POSGRADO Y EDUCACIÓN PERMANENTE

CENTRO DE COSTE: 30180J000 ACTIVIDADES VARIAS DEL VICERRECTORADO **TOTAL** **96.000**

COD.	EXPLICACIÓN DEL INGRESO	SUBCONCEP.	CONCEPTO	ARTÍCULO	CAPÍTULO
<b>3</b>	<b>TASAS, PRECIOS PÚBLICOS Y OTROS INGRESOS</b>				<b>96.000</b>
<b>31</b>	<b>PRESTACIÓN DE SERVICIOS DOCENCIA E INVESTIGACIÓN</b>			<b>96.000</b>	
310	DERECHOS MATRÍCULA ENSEÑANZA OFICIAL		96.000		
310.01	De másteres oficiales	96.000			

**PRESUPUESTO DE GASTOS AÑO 2017**

PROGRAMA PRESUPUESTARIO PROPIO: J - POSGRADO Y EDUCACIÓN PERMANENTE

CENTRO DE COSTE: 30180J000 ACTIVIDADES VARIAS DEL VICERRECTORADO **TOTAL** **169.000**

COD.	EXPLICACIÓN DEL GASTO	SUBCONCEP.	CONCEPTO	ARTÍCULO	CAPÍTULO
<b>2</b>	<b>GASTOS CORRIENTES EN BIENES Y SERVICIOS</b>				<b>169.000</b>
<b>20</b>	<b>ARRENDAMIENTOS</b>			<b>2.000</b>	
203	ARRENDAM. MAQUI., INSTA. Y UTILLAJE		2.000		
203.00	Arrendamiento de maquinaria, instalaciones y utillaje	2.000			
<b>22</b>	<b>MATERIAL, SUMINISTROS Y OTROS</b>			<b>158.000</b>	
220	MATERIAL DE OFICINA		6.000		
220.00	Ordinario no inventariable	2.000			
220.02	Material informático no inventariable	2.000			
220.03	Fotocopias	2.000			
224	PRIMAS DE SEGUROS		20.500		
224.00	Primas de seguros	20.500			
226	GASTOS DIVERSOS		9.500		
226.01	Atenciones protocolarias y representativas	2.000			
226.02	Publicidad y propaganda	5.000			
226.06	Reuniones	500			
226.07	Suscripciones y cuotas profesionales	2.000			
228	OTROS TRABAJOS REALIZADOS		122.000		
228.03	Trabajos técnicos y de colaboración	120.000			
228.04	Servicio de traducción	2.000			
<b>23</b>	<b>INDEMNIZ. POR RAZÓN DE SERVICIO</b>			<b>9.000</b>	
230	DIETAS		3.000		
230.00	Dietas U.A.H.	3.000			
231	LOCOMOCIÓN		6.000		
231.00	Locomoción U.A.H.	6.000			

**PRESUPUESTO DE INGRESOS AÑO 2017**

PROGRAMA PRESUPUESTARIO PROPIO: J - POSGRADO Y EDUCACIÓN PERMANENTE

CENTRO DE COSTE: 30310J002 ESCUELA DE DOCTORADO

**TOTAL** 90.925

COD.	EXPLICACIÓN DEL INGRESO	SUBCONCEP.	CONCEPTO	ARTÍCULO	CAPÍTULO
<b>3</b>	<b>TASAS, PRECIOS PÚBLICOS Y OTROS INGRESOS</b>				<b>90.925</b>
<b>31</b>	<b>PRESTACIÓN DE SERVICIOS DOCENCIA E INVESTIGACIÓN</b>			<b>90.925</b>	
310	DERECHOS MATRÍCULA ENSEÑANZA OFICIAL		90.925		
310.02	De cursos de doctorado	90.925			



**PRESUPUESTO DE GASTOS AÑO 2017**

PROGRAMA PRESUPUESTARIO PROPIO: J - POSGRADO Y EDUCACIÓN PERMANENTE

CENTRO DE COSTE: 30310J002 ESCUELA DE DOCTORADO

**TOTAL** **162.100**

<b>COD.</b>	<b>EXPLICACIÓN DEL GASTO</b>	<b>SUBCONCEP.</b>	<b>CONCEPTO</b>	<b>ARTÍCULO</b>	<b>CAPÍTULO</b>
<b>2</b>	<b>GASTOS CORRIENTES EN BIENES Y SERVICIOS</b>				<b>162.100</b>
<b>22</b>	<b>MATERIAL, SUMINISTROS Y OTROS</b>			<b>157.100</b>	
220	MATERIAL DE OFICINA		5.000		
220.00	Ordinario no inventariable	1.000			
220.03	Fotocopias	1.000			
220.09	Otro material no inventariable	3.000			
<b>226</b>	<b>GASTOS DIVERSOS</b>		<b>150.100</b>		
226.01	Atenciones protocolarias y representativas	1.000			
226.03	Gastos derivados de personal externo	97.700			
226.04	Nuevos programas	50.000			
226.07	Suscripciones y cuotas profesionales	1.400			
<b>228</b>	<b>OTROS TRABAJOS REALIZADOS</b>		<b>2.000</b>		
228.04	Servicio de traducción	2.000			
<b>23</b>	<b>INDEMNIZ. POR RAZÓN DE SERVICIO</b>			<b>5.000</b>	
230	DIETAS		2.500		
230.00	Dietas U.A.H.	2.500			
231	LOCOMOCIÓN		2.500		
231.00	Locomoción U.A.H.	2.500			



## PROGRAMA K - RELACIONES INTERNACIONALES

---

K000 PROGRAMAS DE INTERNACIONALIZACIÓN  
K150 PROGRAMAS DE MOVILIDAD  
K500 PROGRAMAS CON IBEROAMÉRICA



**PRESUPUESTO DE 2017**

PROGRAMAS PROPIOS: K - RELACIONES INTERNACIONALES

RESUMEN POR CENTROS DE COSTE

<b>CENTRO DE COSTE</b>	<b>GASTOS</b>	<b>INGRESOS</b>	<b>GASTO NETO</b>
<b>K - RELACIONES INTERNACIONALES</b>	<b>1.586.806</b>	<b>1.284.725</b>	<b>302.081</b>
30180K000 PROGRAMAS DE INTERNACIONALIZACIÓN	194.296	0	194.296
30600K150 PROGRAMAS DE MOVILIDAD	1.328.510	1.284.725	43.785
30600K500 PROGRAMAS CON IBEROAMÉRICA	64.000	0	64.000



**PRESUPUESTO DE GASTOS AÑO 2017**

PROGRAMA PRESUPUESTARIO PROPIO: K - RELACIONES INTERNACIONALES

CENTRO DE COSTE: 30180K000 PROGRAMAS DE INTERNACIONALIZACIÓN

**TOTAL** **194.296**

COD.	EXPLICACIÓN DEL GASTO	SUBCONCEP.	CONCEPTO	ARTÍCULO	CAPÍTULO
<b>2</b>	<b>GASTOS CORRIENTES EN BIENES Y SERVICIOS</b>				<b>30.477</b>
<b>22</b>	<b>MATERIAL, SUMINISTROS Y OTROS</b>			<b>12.477</b>	
220	MATERIAL DE OFICINA		800		
220.00	Ordinario no inventariable	300			
220.03	Fotocopias	500			
223	TRANSPORTES		2.000		
223.00	Transportes	2.000			
226	GASTOS DIVERSOS		9.677		
226.01	Atenciones protocolarias y representativas	2.000			
226.02	Publicidad y propaganda	1.000			
226.05	Culturales	1.000			
226.07	Suscripciones y cuotas profesionales	5.677			
<b>23</b>	<b>INDEMNIZ. POR RAZÓN DE SERVICIO</b>			<b>18.000</b>	
230	DIETAS		3.000		
230.00	Dietas U.A.H.	3.000			
231	LOCOMOCIÓN		15.000		
231.00	Locomoción U.A.H.	15.000			
<b>4</b>	<b>TRANSFERENCIAS CORRIENTES</b>				<b>163.819</b>
<b>44</b>	<b>A EMPRESAS PÚBLICAS Y OTROS ENTES PÚBLICOS</b>			<b>36.819</b>	
441	A OTROS ENTES PÚBLICOS		36.819		
441.03	A la Fundación General de la Universidad	36.819			
<b>48</b>	<b>A FAMILIAS E INSTITUC. SIN FINES DE LUCRO</b>			<b>77.000</b>	
481	AYUDAS A LA FORMACIÓN Y A LA EDUCACIÓN		52.000		
481.02	Para bolsas de viaje a lectores	27.000			
481.26	Para programas de internacionalización	25.000			
482	A ENTIDADES E INSTITUCIONES SIN FINES DE LUCRO		25.000		
482.07	A oficina universitaria Bruselas	25.000			
<b>49</b>	<b>AL EXTERIOR</b>			<b>50.000</b>	
490	CONVENIOS DE COOPERACIÓN		50.000		
490.01	Convenio AECID	5.000			
490.02	Cátedra UNESCO de Educación Superior	5.000			
490.03	Cátedra UNESCO de Estudios Afroibericoamericanos	5.000			
490.25	Programas de cooperación	35.000			

**PRESUPUESTO DE INGRESOS AÑO 2017**

PROGRAMA PRESUPUESTARIO PROPIO: K - RELACIONES INTERNACIONALES

CENTRO DE COSTE: 30600K150 PROGRAMAS DE MOVILIDAD

**TOTAL** 1.284.725

COD.	EXPLICACIÓN DEL INGRESO	SUBCONCEP.	CONCEPTO	ARTÍCULO	CAPÍTULO
<b>4</b>	<b>TRANSFERENCIAS CORRIENTES</b>				<b>1.284.725</b>
<b>41</b>	<b>DE ORGANISMOS AUTÓNOMOS</b>			<b>952.725</b>	
419	DE OTROS ORGANISMOS AUTÓNOMOS		952.725		
419.01	Servicio español para la internacionalización de la educación (SEPIE)	952.725			
<b>47</b>	<b>DE ENTIDADES PRIVADAS</b>			<b>332.000</b>	
479	DE OTRAS ENTIDADES PRIVADAS		332.000		
479.00	De otras entidades privadas	332.000			



**PRESUPUESTO DE GASTOS AÑO 2017**

PROGRAMA PRESUPUESTARIO PROPIO: K - RELACIONES INTERNACIONALES

CENTRO DE COSTE: 30600K150 PROGRAMAS DE MOVILIDAD

**TOTAL** **1.328.510**

COD.	EXPLICACIÓN DEL GASTO	SUBCONCEP.	CONCEPTO	ARTÍCULO	CAPÍTULO
<b>2</b>	<b>GASTOS CORRIENTES EN BIENES Y SERVICIOS</b>				<b>115.785</b>
<b>22</b>	<b>MATERIAL, SUMINISTROS Y OTROS</b>			<b>103.785</b>	
222	COMUNICACIONES		3.600		
222.00	Telefónicas	3.600			
226	GASTOS DIVERSOS		9.000		
226.01	Atenciones protocolarias y representativas	5.000			
226.02	Publicidad y propaganda	3.000			
226.06	Reuniones	1.000			
227	TRABAJOS REALIZADOS POR EMPRESAS Y PROFESIONALES		3.000		
227.09	Artes gráficas	3.000			
228	OTROS TRABAJOS REALIZADOS		88.185		
228.02	Docencia	40.185			
228.03	Trabajos técnicos y de colaboración	48.000			
<b>23</b>	<b>INDEMNIZ. POR RAZÓN DE SERVICIO</b>			<b>12.000</b>	
230	DIETAS		2.000		
230.00	Dietas U.A.H.	2.000			
231	LOCOMOCIÓN		10.000		
231.00	Locomoción U.A.H.	10.000			
<b>4</b>	<b>TRANSFERENCIAS CORRIENTES</b>				<b>1.210.725</b>
<b>48</b>	<b>A FAMILIAS E INSTITUC. SIN FINES DE LUCRO</b>			<b>1.210.725</b>	
480	BECAS		132.000		
480.00	Becas	30.000			
480.04	Becas movilidad global	70.000			
480.99	Otras becas y ayudas de estudios	32.000			
481	AYUDAS A LA FORMACIÓN Y A LA EDUCACIÓN		1.078.725		
481.03	Para programas de movilidad de docentes	20.800			
481.04	Para becarios de programas eurocomunitarios	874.275			
481.16	Becas Miguel de Cervantes	170.000			
481.20	Para becarios programas prácticas en empresas	13.650			
<b>6</b>	<b>INVERSIONES REALES</b>				<b>2.000</b>
<b>62</b>	<b>INV. NUEVA ASOCIADA AL FUNCION. OPERATIVO DE EDIFICIOS</b>			<b>2.000</b>	
624	EQUIPOS PARA PROCESOS DE INFORMACIÓN		2.000		
624.00	Equipos informáticos	2.000			



**PRESUPUESTO DE GASTOS AÑO 2017**

PROGRAMA PRESUPUESTARIO PROPIO: K - RELACIONES INTERNACIONALES

CENTRO DE COSTE: 30600K500 PROGRAMAS CON IBEROAMÉRICA

**TOTAL** **64.000**

COD.	EXPLICACIÓN DEL GASTO	SUBCONCEP.	CONCEPTO	ARTÍCULO	CAPÍTULO
<b>2</b>	<b>GASTOS CORRIENTES EN BIENES Y SERVICIOS</b>				<b>16.000</b>
<b>22</b>	<b>MATERIAL, SUMINISTROS Y OTROS</b>			<b>6.500</b>	
220	MATERIAL DE OFICINA		2.000		
220.00	Ordinario no inventariable	500			
220.09	Otro material no inventariable	1.500			
226	GASTOS DIVERSOS		4.500		
226.01	Atenciones protocolarias y representativas	500			
226.04	Nuevos programas	2.000			
226.06	Reuniones	2.000			
<b>23</b>	<b>INDEMNIZ. POR RAZÓN DE SERVICIO</b>			<b>9.500</b>	
230	DIETAS		2.500		
230.00	Dietas U.A.H.	2.500			
231	LOCOMOCIÓN		7.000		
231.00	Locomoción U.A.H.	7.000			
<b>4</b>	<b>TRANSFERENCIAS CORRIENTES</b>				<b>48.000</b>
<b>44</b>	<b>A EMPRESAS PÚBLICAS Y OTROS ENTES PÚBLICOS</b>			<b>17.000</b>	
441	A OTROS ENTES PÚBLICOS		17.000		
441.03	A la Fundación General de la Universidad	17.000			
<b>48</b>	<b>A FAMILIAS E INSTITUC. SIN FINES DE LUCRO</b>			<b>31.000</b>	
482	A ENTIDADES E INSTITUCIONES SIN FINES DE LUCRO		31.000		
482.06	A oficinas en Iberoamérica	31.000			



## PROGRAMA L - INFRAESTRUCTURAS Y EQUIPAMIENTO

---

L010 INFRAESTRUCTURAS Y RMS CAMPUS ALCALÁ  
L200 OFICINA DE GESTIÓN DE INFRAESTRUCTURAS Y MNTO.  
L210 OFICINA TECNOLÓGICA  
L211 RENTING TECNOLÓGICO  
L220 MEDIOAMBIENTE Y SOSTENIBILIDAD  
L221 NUEVAS ACTUACIONES  
L222 ESPACIO POLIVALENTE DEL EDIFICIO CISNEROS  
L230 SERVICIO DE SALUD LABORAL Y PREVENCIÓN  
L300 NUEVAS TECNOLOGÍAS E INNOVACIÓN  
L310 EQUIPAMIENTO DOCENTE Y ADMINISTRATIVO  
L320 MANTENIMIENTO Y SEGURIDAD



**PRESUPUESTO DE 2017**

PROGRAMAS PROPIOS: L - INFRAESTRUCTURAS Y EQUIPAMIENTO

RESUMEN POR CENTROS DE COSTE

<b>CENTRO DE COSTE</b>	<b>GASTOS</b>	<b>INGRESOS</b>	<b>GASTO NETO</b>
<b>L - INFRAESTRUCTURAS Y EQUIPAMIENTO</b>	<b>8.576.625</b>	<b>6.606.452</b>	<b>1.970.173</b>
30760L010 INFRAESTRUCTURAS Y RMS CAMPUS ALCALÁ	1.600.000	2.357.312	-757.312
30840L200 OFICINA DE GESTION DE INFRAESTRUCTURAS Y MN	203.000	99.140	103.860
30840L210 OFICINA TECNOLÓGICA	197.000	50.000	147.000
30840L211 RENTING TECNOLÓGICO	120.000	0	120.000
30840L220 MEDIOAMBIENTE Y SOSTENIBILIDAD	2.250.000	3.000.000	-750.000
30840L221 NUEVAS ACTUACIONES	1.700.000	0	1.700.000
30840L222 ESPACIO POLIVALENTE DEL EDIFICIO CISNEROS	1.100.000	1.100.000	0
30170L230 SERVICIO DE SALUD LABORAL Y PREVENCIÓN	218.500	0	218.500
30760L300 NUEVAS TECNOLOGÍAS E INNOVACIÓN	728.125	0	728.125
30760L310 EQUIPAMIENTO DOCENTE Y ADMINISTRATIVO	210.000	0	210.000
30760L320 MANTENIMIENTO Y SEGURIDAD	250.000	0	250.000

**PRESUPUESTO DE INGRESOS AÑO 2017**

PROGRAMA PRESUPUESTARIO PROPIO: L - INFRAESTRUCTURAS Y EQUIPAMIENTO

CENTRO DE COSTE: 30760L010 INFRAESTRUCTURAS Y RMS CAMPUS ALCALÁ **TOTAL** **2.357.312**

COD.	EXPLICACIÓN DEL INGRESO	SUBCONCEP.	CONCEPTO	ARTÍCULO	CAPÍTULO
7	TRANSFERENCIAS DE CAPITAL				2.357.312
75	DE COMUNIDADES AUTÓNOMAS			2.357.312	
750	DE LA C.M. PARA INFRAESTRUCTURA GENERAL		2.357.312		
750.00	De la C.M. para infraestructura	2.357.312			



**PRESUPUESTO DE GASTOS AÑO 2017**

PROGRAMA PRESUPUESTARIO PROPIO: L - INFRAESTRUCTURAS Y EQUIPAMIENTO

CENTRO DE COSTE: 30760L010 INFRAESTRUCTURAS Y RMS CAMPUS ALCALÁ **TOTAL** **1.600.000**

COD.	EXPLICACIÓN DEL GASTO	SUBCONCEP.	CONCEPTO	ARTÍCULO	CAPÍTULO
<b>2</b>	<b>GASTOS CORRIENTES EN BIENES Y SERVICIOS</b>				<b>25.000</b>
<b>21</b>	<b>REPARACIÓN, MANT. Y CONSERVACIÓN</b>			<b>25.000</b>	
212	EDIFICIOS Y OTRAS CONSTRUCCIONES		25.000		
212.00	Edificios y otras construcciones	25.000			
<b>6</b>	<b>INVERSIONES REALES</b>				<b>1.575.000</b>
<b>62</b>	<b>INV. NUEVA ASOCIADA AL FUNCION. OPERATIVO DE EDIFICIOS</b>			<b>1.575.000</b>	
620	INVERSIONES NUEVAS ASOCIADAS AL FUNCIONAMIENTO OPERATIVO DE EDIFICIOS		1.575.000		
620.70	Obras emergencia RMS	75.000			
620.71	Actuaciones conservación edificios	1.000.000			
620.78	Plan renovación de climatización	50.000			
620.79	Puesta a punto de instalaciones y legalización de edificios	450.000			

**PRESUPUESTO DE INGRESOS AÑO 2017**

PROGRAMA PRESUPUESTARIO PROPIO: L - INFRAESTRUCTURAS Y EQUIPAMIENTO

CENTRO DE COSTE: 30840L200 OFICINA DE GESTION DE INFRAESTRUCTURAS **TOTAL** 99.140

COD.	EXPLICACIÓN DEL INGRESO	SUBCONCEP.	CONCEPTO	ARTÍCULO	CAPÍTULO
7	<b>TRANSFERENCIAS DE CAPITAL</b>				<b>99.140</b>
74	<b>DE EMPRESAS PÚBLICAS Y OTROS ENTES PÚBLICOS</b>			<b>99.140</b>	
740	TRANSFERENCIAS DE CARÁCTER GENERAL		99.140		
740.02	Consortio Alcalá de Henares Patrimonio de la Humanidad	99.140			

**PRESUPUESTO DE GASTOS AÑO 2017**

PROGRAMA PRESUPUESTARIO PROPIO: L - INFRAESTRUCTURAS Y EQUIPAMIENTO

CENTRO DE COSTE: 30840L200 OFICINA DE GESTION DE INFRAESTRUCTURAS **TOTAL** **203.000**

COD.	EXPLICACIÓN DEL GASTO	SUBCONCEP.	CONCEPTO	ARTÍCULO	CAPÍTULO
<b>4</b>	<b>TRANSFERENCIAS CORRIENTES</b>				<b>33.000</b>
<b>44</b>	<b>A EMPRESAS PÚBLICAS Y OTROS ENTES PÚBLICOS</b>			<b>33.000</b>	
440	A EMPRESAS PÚBLICAS Y CONSORCIOS		33.000		
440.02	Al Consorcio Alcalá de Henares Patrimonio de la Humanidad	33.000			
<b>6</b>	<b>INVERSIONES REALES</b>				<b>170.000</b>
<b>62</b>	<b>INV. NUEVA ASOCIADA AL FUNCION. OPERATIVO DE EDIFICIOS</b>			<b>170.000</b>	
620	INVERSIONES NUEVAS ASOCIADAS AL FUNCIONAMIENTO OPERATIVO DE EDIFICIOS		170.000		
620.22	Equipos técnicos de proyectos	170.000			

**PRESUPUESTO DE INGRESOS AÑO 2017**

PROGRAMA PRESUPUESTARIO PROPIO: L - INFRAESTRUCTURAS Y EQUIPAMIENTO

CENTRO DE COSTE: 30840L210 OFICINA TECNOLÓGICA

**TOTAL** 50.000

COD.	EXPLICACIÓN DEL INGRESO	SUBCONCEP.	CONCEPTO	ARTÍCULO	CAPÍTULO
<b>3</b>	<b>TASAS, PRECIOS PÚBLICOS Y OTROS INGRESOS</b>				<b>50.000</b>
<b>39</b>	<b>OTROS INGRESOS</b>			<b>50.000</b>	
399	OTROS		50.000		
399.00	Otros ingresos	50.000			

**PRESUPUESTO DE GASTOS AÑO 2017**

PROGRAMA PRESUPUESTARIO PROPIO: L - INFRAESTRUCTURAS Y EQUIPAMIENTO

CENTRO DE COSTE: 30840L210 OFICINA TECNOLÓGICA

**TOTAL** 197.000

COD.	EXPLICACIÓN DEL GASTO	SUBCONCEP.	CONCEPTO	ARTÍCULO	CAPÍTULO
<b>1</b>	<b>GASTOS DE PERSONAL</b>				<b>13.000</b>
<b>15</b>	<b>INCENTIVOS AL RENDIMIENTO</b>			<b>13.000</b>	
151	GRATIFICACIONES		13.000		
151.02	Horas extras personal laboral	13.000			
<b>2</b>	<b>GASTOS CORRIENTES EN BIENES Y SERVICIOS</b>				<b>44.000</b>
<b>20</b>	<b>ARRENDAMIENTOS</b>			<b>3.000</b>	
203	ARRENDAM. MAQUI., INSTA. Y UTILLAJE		3.000		
203.00	Arrendamiento de maquinaria, instalaciones y utillaje	3.000			
<b>21</b>	<b>REPARACIÓN, MANT. Y CONSERVACIÓN</b>			<b>4.000</b>	
213	MAQUINARIA, INSTALACIONES Y UTILLAJE		4.000		
213.00	Maquinaria, instalaciones y utillaje	4.000			
<b>22</b>	<b>MATERIAL, SUMINISTROS Y OTROS</b>			<b>35.000</b>	
220	MATERIAL DE OFICINA		30.000		
220.02	Material informático no inventariable	30.000			
228	OTROS TRABAJOS REALIZADOS		5.000		
228.03	Trabajos técnicos y de colaboración	5.000			
<b>23</b>	<b>INDEMNIZ. POR RAZÓN DE SERVICIO</b>			<b>2.000</b>	
230	DIETAS		2.000		
230.00	Dietas U.A.H.	2.000			
<b>6</b>	<b>INVERSIONES REALES</b>				<b>140.000</b>
<b>62</b>	<b>INV. NUEVA ASOCIADA AL FUNCION. OPERATIVO DE EDIFICIOS</b>			<b>140.000</b>	
620	INVERSIONES NUEVAS ASOCIADAS AL FUNCIONAMIENTO OPERATIVO DE EDIFICIOS		40.000		
620.22	Equipos técnicos de proyectos	40.000			
624	EQUIPOS PARA PROCESOS DE INFORMACIÓN		100.000		
624.03	Nuevas funcionalidades	100.000			



**PRESUPUESTO DE GASTOS AÑO 2017**

PROGRAMA PRESUPUESTARIO PROPIO: L - INFRAESTRUCTURAS Y EQUIPAMIENTO

CENTRO DE COSTE: 30840L211 RENTING TECNOLÓGICO

**TOTAL** 120.000

COD.	EXPLICACIÓN DEL GASTO	SUBCONCEP.	CONCEPTO	ARTÍCULO	CAPÍTULO
6	INVERSIONES REALES				120.000
62	INV. NUEVA ASOCIADA AL FUNCION. OPERATIVO DE EDIFICIOS			120.000	
624	EQUIPOS PARA PROCESOS DE INFORMACIÓN		120.000		
624.80	Renovación de equipos informáticos. Renting	120.000			

**PRESUPUESTO DE INGRESOS AÑO 2017**

PROGRAMA PRESUPUESTARIO PROPIO: L - INFRAESTRUCTURAS Y EQUIPAMIENTO

CENTRO DE COSTE: 30840L220 MEDIOAMBIENTE Y SOSTENIBILIDAD

**TOTAL** **3.000.000**

COD.	EXPLICACIÓN DEL INGRESO	SUBCONCEP.	CONCEPTO	ARTÍCULO	CAPÍTULO
7	TRANSFERENCIAS DE CAPITAL				3.000.000
75	DE COMUNIDADES AUTÓNOMAS			3.000.000	
750	DE LA C.M. PARA INFRAESTRUCTURA GENERAL		3.000.000		
750.00	De la C.M. para infraestructura	3.000.000			



**PRESUPUESTO DE GASTOS AÑO 2017**

PROGRAMA PRESUPUESTARIO PROPIO: L - INFRAESTRUCTURAS Y EQUIPAMIENTO

CENTRO DE COSTE: 30840L220 MEDIOAMBIENTE Y SOSTENIBILIDAD

**TOTAL** **2.250.000**

COD.	EXPLICACIÓN DEL GASTO	SUBCONCEP.	CONCEPTO	ARTÍCULO	CAPÍTULO
<b>6</b>	<b>INVERSIONES REALES</b>				<b>2.250.000</b>
<b>62</b>	<b>INV. NUEVA ASOCIADA AL FUNCION. OPERATIVO DE EDIFICIOS</b>			<b>2.250.000</b>	
620	INVERSIONES NUEVAS ASOCIADAS AL FUNCIONAMIENTO OPERATIVO DE EDIFICIOS		2.250.000		
620.19	Obras Centro de Recursos para el Aprendizaje y la Investigación (CRAI)	750.000			
620.41	Obras Edificio de Ciencias	350.000			
620.78	Plan renovación de climatización	850.000			
620.92	Recursos hídricos del Campus	300.000			



**PRESUPUESTO DE GASTOS AÑO 2017**

PROGRAMA PRESUPUESTARIO PROPIO: L - INFRAESTRUCTURAS Y EQUIPAMIENTO

CENTRO DE COSTE: 30840L221 NUEVAS ACTUACIONES

**TOTAL** 1.700.000

COD.	EXPLICACIÓN DEL GASTO	SUBCONCEP.	CONCEPTO	ARTÍCULO	CAPÍTULO
6	<b>INVERSIONES REALES</b>				1.700.000
62	<b>INV. NUEVA ASOCIADA AL FUNCION. OPERATIVO DE EDIFICIOS</b>			1.700.000	
620	INVERSIONES NUEVAS ASOCIADAS AL FUNCIONAMIENTO OPERATIVO DE EDIFICIOS		1.700.000		
620.06	Obras Colegio San Ildefonso	400.000			
620.15	Obras Edificio CCAFYDE	950.000			
620.19	Obras Centro de Recursos para el Aprendizaje y la Investigación (CRAI)	350.000			

**PRESUPUESTO DE INGRESOS AÑO 2017**

PROGRAMA PRESUPUESTARIO PROPIO: L - INFRAESTRUCTURAS Y EQUIPAMIENTO

CENTRO DE COSTE: 30840L222 ESPACIO POLIVALENTE DEL EDIFICIO CISNERO **TOTAL** **1.100.000**

COD.	EXPLICACIÓN DEL INGRESO	SUBCONCEP.	CONCEPTO	ARTÍCULO	CAPÍTULO
7	TRANSFERENCIAS DE CAPITAL				1.100.000
74	DE EMPRESAS PÚBLICAS Y OTROS ENTES PÚBLICOS			1.100.000	
740	TRANSFERENCIAS DE CARÁCTER GENERAL		1.100.000		
740.05	De la Fundación General de la Universidad de Alcalá	770.000			
740.06	De Alcalingua	330.000			

**PRESUPUESTO DE GASTOS AÑO 2017**

PROGRAMA PRESUPUESTARIO PROPIO: L - INFRAESTRUCTURAS Y EQUIPAMIENTO

CENTRO DE COSTE: 30840L222 ESPACIO POLIVALENTE DEL EDIFICIO CISNERO **TOTAL** **1.100.000**

COD.	EXPLICACIÓN DEL GASTO	SUBCONCEP.	CONCEPTO	ARTÍCULO	CAPÍTULO
6	INVERSIONES REALES				1.100.000
62	INV. NUEVA ASOCIADA AL FUNCION. OPERATIVO DE EDIFICIOS			1.100.000	
620	INVERSIONES NUEVAS ASOCIADAS AL FUNCIONAMIENTO OPERATIVO DE EDIFICIOS		1.100.000		
620.12	Obras Espacio Polivalente del Edificio Cisneros	1.100.000			



**PRESUPUESTO DE GASTOS AÑO 2017**

PROGRAMA PRESUPUESTARIO PROPIO: L - INFRAESTRUCTURAS Y EQUIPAMIENTO

CENTRO DE COSTE: 30170L230 SERVICIO DE SALUD LABORAL Y PREVENCIÓN **TOTAL** **218.500**

COD.	EXPLICACIÓN DEL GASTO	SUBCONCEP.	CONCEPTO	ARTÍCULO	CAPÍTULO
<b>2</b>	<b>GASTOS CORRIENTES EN BIENES Y SERVICIOS</b>				<b>218.500</b>
<b>20</b>	<b>ARRENDAMIENTOS</b>			<b>100</b>	
203	ARRENDAM. MAQUI., INSTA. Y UTILLAJE		100		
203.00	Arrendamiento de maquinaria, instalaciones y utillaje	100			
<b>21</b>	<b>REPARACIÓN, MANT. Y CONSERVACIÓN</b>			<b>1.200</b>	
213	MAQUINARIA, INSTALACIONES Y UTILLAJE		200		
213.00	Maquinaria, instalaciones y utillaje	200			
216	EQUIPOS PROCESOS DE INFORMACIÓN		1.000		
216.02	Mantenimiento grandes aplicaciones	1.000			
<b>22</b>	<b>MATERIAL, SUMINISTROS Y OTROS</b>			<b>217.200</b>	
220	MATERIAL DE OFICINA		20.000		
220.02	Material informático no inventariable	20.000			
221	SUMINISTROS		3.000		
221.09	Otros suministros	3.000			
226	GASTOS DIVERSOS		26.500		
226.30	Material médico de asistencia	15.000			
226.36	Prevención, formación e información	11.500			
227	TRABAJOS REALIZADOS POR EMPRESAS Y PROFESIONALES		167.700		
227.06	Estudios y trabajos técnicos	103.000			
227.28	Análisis clínicos	35.000			
227.99	Otros trabajos realizados por empresas y profesionales	29.700			





**PRESUPUESTO DE GASTOS AÑO 2017**

PROGRAMA PRESUPUESTARIO PROPIO: L - INFRAESTRUCTURAS Y EQUIPAMIENTO

CENTRO DE COSTE: 30760L300 NUEVAS TECNOLOGÍAS E INNOVACIÓN

**TOTAL** **728.125**

COD.	EXPLICACIÓN DEL GASTO	SUBCONCEP.	CONCEPTO	ARTÍCULO	CAPÍTULO
<b>6</b>	<b>INVERSIONES REALES</b>				<b>728.125</b>
<b>62</b>	<b>INV. NUEVA ASOCIADA AL FUNCION. OPERATIVO DE EDIFICIOS</b>			<b>400.000</b>	
624	EQUIPOS PARA PROCESOS DE INFORMACIÓN		400.000		
624.91	Plan tecnológico	400.000			
<b>64</b>	<b>GASTOS EN INVESTIGACIÓN Y DESARROLLO</b>			<b>328.125</b>	
645	TRANSFERENCIAS CORRIENTES		328.125		
645.21	A la Fundación General de la Universidad (IMDEA Network)	328.125			



**PRESUPUESTO DE GASTOS AÑO 2017**

PROGRAMA PRESUPUESTARIO PROPIO: L - INFRAESTRUCTURAS Y EQUIPAMIENTO

CENTRO DE COSTE: 30760L310 EQUIPAMIENTO DOCENTE Y ADMINISTRATIVO **TOTAL** **210.000**

COD.	EXPLICACIÓN DEL GASTO	SUBCONCEP.	CONCEPTO	ARTÍCULO	CAPÍTULO
6	INVERSIONES REALES				210.000
62	INV. NUEVA ASOCIADA AL FUNCION. OPERATIVO DE EDIFICIOS			210.000	
623	MOBILIARIO Y ENSERES		210.000		
623.01	Equipamiento	210.000			



**PRESUPUESTO DE GASTOS AÑO 2017**

PROGRAMA PRESUPUESTARIO PROPIO: L - INFRAESTRUCTURAS Y EQUIPAMIENTO

CENTRO DE COSTE: 30760L320 MANTENIMIENTO Y SEGURIDAD

**TOTAL** **250.000**

COD.	EXPLICACIÓN DEL GASTO	SUBCONCEP.	CONCEPTO	ARTÍCULO	CAPÍTULO
2	<b>GASTOS CORRIENTES EN BIENES Y SERVICIOS</b>				<b>250.000</b>
21	<b>REPARACIÓN, MANT. Y CONSERVACIÓN</b>			<b>250.000</b>	
212	EDIFICIOS Y OTRAS CONSTRUCCIONES		250.000		
212.00	Edificios y otras construcciones	250.000			



## PROGRAMA M - INVESTIGACIÓN

---

M000 PROMOCIÓN PROPIA  
M010 MANTENIMIENTO Y CONSERVACIÓN  
M020 FINANCIACIÓN EXTERNA  
M450 CENTRO DE EXPERIMENTACIÓN ANIMAL  
M460 CENTRO DE ANÁLISIS QUÍMICOS Y MICROBIOLÓGICOS  
M480 GABINETE DE DIBUJO Y FOTOGRAFÍA CIENTÍFICA  
M490 INSTALACIÓN RADIATIVA  
M500 MICROSCOPIA ELECTRÓNICA  
M510 TALLER DE VIDRIO  
M520 UNIDAD DE BIOLOGÍA MOLECULAR  
M540 UNIDAD DE CULTIVOS DE CÉLULAS ANIMALES  
M570 CENTRO DE QUÍMICA APLICADA Y BIOTECNOLOGÍA  
M580 UNIDAD DE INSTRUMENTACIÓN CIENTÍFICA  
M660 CENTRO DE ALTA TECNOLOGÍA Y HOMOLOGACIÓN  
M800 O.T.R.I.





**PRESUPUESTO DE 2017**

PROGRAMAS PROPIOS: M - INVESTIGACIÓN

RESUMEN POR CENTROS DE COSTE

<b>CENTRO DE COSTE</b>	<b>GASTOS</b>	<b>INGRESOS</b>	<b>GASTO NETO</b>
<b>M - INVESTIGACIÓN</b>	<b>19.600.368</b>	<b>17.711.123</b>	<b>1.889.245</b>
30400M000 PROMOCIÓN PROPIA	5.348.003	2.032.213	3.315.790
30400M010 MANTENIMIENTO Y CONSERVACIÓN	150.000	1.498.017	-1.348.017
30400M020 FINANCIACIÓN EXTERNA	13.378.574	13.618.336	-239.762
30400M450 CENTRO DE EXPERIMENTACIÓN ANIMAL	37.000	40.000	-3.000
30400M460 CENTRO DE ANÁLISIS QUÍMICOS Y MICROBIOLÓGIC	35.000	35.000	0
30400M480 GABINETE DE DIBUJO Y FOTOGRAFÍA CIENTÍFICA	8.500	8.500	0
30400M490 INSTALACIÓN RADIATIVA	10.000	2.000	8.000
30400M500 MICROSCOPIA ELECTRÓNICA	1.729	1.729	0
30400M510 TALLER DE VIDRIO	20.000	33.303	-13.303
30400M520 UNIDAD DE BIOLOGÍA MOLECULAR	40.000	45.000	-5.000
30400M540 UNIDAD DE CULTIVOS DE CÉLULAS ANIMALES	14.000	14.000	0
30400M570 CENTRO DE QUÍMICA APLICADA Y BIOTECNOLOGÍA	138.942	111.275	27.667
30400M580 UNIDAD DE INSTRUMENTACIÓN CIENTÍFICA	107.909	85.000	22.909
30400M660 CENTRO DE ALTA TECNOLOGÍA Y HOMOLOGACIÓN	82.108	84.000	-1.892
30400M800 O.T.R.I.	228.603	102.750	125.853

**PRESUPUESTO DE INGRESOS AÑO 2017**

PROGRAMA PRESUPUESTARIO PROPIO: M - INVESTIGACIÓN

CENTRO DE COSTE: 30400M000 PROMOCIÓN PROPIA

**TOTAL**      **2.032.213**

COD.	EXPLICACIÓN DEL INGRESO	SUBCONCEP.	CONCEPTO	ARTÍCULO	CAPÍTULO
<b>7</b>	<b>TRANSFERENCIAS DE CAPITAL</b>				<b>1.342.213</b>
<b>70</b>	<b>DE LA ADMINISTRACIÓN DEL ESTADO</b>			<b>1.118.514</b>	
703	DEL MINISTERIO DE ECONOMÍA INDUSTRIA Y COMPETITIVIDAD		1.118.514		
703.12	Personal contratado Ramón y Cajal	356.323			
703.15	Personal contratado Juan de la Cierva	256.027			
703.18	Contratados Técnicos de Apoyo	66.892			
703.28	Personal Fondo de garantía juvenil (MINECO)	439.272			
<b>74</b>	<b>DE EMPRESAS PÚBLICAS Y OTROS ENTES PÚBLICOS</b>			<b>28.440</b>	
741	TRANSFERENCIAS PARA INVESTIGACIÓN		28.440		
741.04	Acciones especiales	28.440			
<b>75</b>	<b>DE COMUNIDADES AUTÓNOMAS</b>			<b>121.000</b>	
751	DE LA C.M. PARA INVESTIGACIÓN		121.000		
751.18	Personal Fondo Garantía Juvenil (CM)	121.000			
<b>78</b>	<b>TRANSFERENCIAS DE CAPITAL DE FAMILIAS E INST. SIN FINES DE LUCRO</b>			<b>74.259</b>	
781	TRANSFERENCIAS PARA INVESTIGACIÓN		74.259		
781.04	Proyecto M-VISION (Fundación Madri+D)	40.539			
781.09	Otras transferencias de investigación	33.720			
<b>8</b>	<b>ACTIVOS FINANCIEROS</b>				<b>690.000</b>
<b>87</b>	<b>REMANENTE DE TESORERÍA</b>			<b>690.000</b>	
870	REMANENTE DE TESORERÍA		290.000		
870.00	Remanente de tesorería	290.000			
871	REMANENTE ESPECÍFICO		400.000		
871.00	Remanente específico	400.000			

**PRESUPUESTO DE GASTOS AÑO 2017**

PROGRAMA PRESUPUESTARIO PROPIO: M - INVESTIGACIÓN

CENTRO DE COSTE: 30400M000 PROMOCIÓN PROPIA

**TOTAL** **5.348.003**

COD.	EXPLICACIÓN DEL GASTO	SUBCONCEP.	CONCEPTO	ARTÍCULO	CAPÍTULO
<b>6</b>	<b>INVERSIONES REALES</b>				<b>5.348.003</b>
<b>64</b>	<b>GASTOS EN INVESTIGACIÓN Y DESARROLLO</b>			<b>5.348.003</b>	
640	GASTOS DE PERSONAL INVESTIGADOR		3.475.543		
640.03	Personal investigador contratado por convenio (Ramón y Cajal)	444.115			
640.05	Personal Laboral investigación	293.156			
640.06	Personal contratado PIF	1.419.673			
640.11	Personal Fondo de Garantía Juvenil (MINECO y CM)	657.850			
640.14	Personal contratado técnicos de proyectos	117.763			
640.17	Personal Contratado Postdoctoral	435.958			
640.25	Personal contratado Fundación Canis Majoris	42.028			
640.26	Personla contratado proyecto M-VISION	65.000			
643	MATERIAL, SUMINISTROS Y OTROS		45.000		
643.07	Reuniones	15.000			
643.12	Tributos	10.000			
643.13	Gastos diversos	20.000			
645	TRANSFERENCIAS CORRIENTES		502.460		
645.07	Movilidad personal investigador Espacio Europeo	165.000			
645.09	Bolsas de viaje	50.000			
645.15	Seguro de becarios	2.500			
645.22	Becas iniciación	28.800			
645.23	Premios "Jóvenes Investigadores"	5.000			
645.27	Ayudas de iniciación a la actividad investigadora	217.815			
645.33	Tasas de tutela académica	17.745			
645.34	Gastos asociados al proyecto M-VISION	5.600			
645.35	Premio Campus Excelencia Internacional Energía inteligente	10.000			
649	GASTOS ASOCIADOS AL DESARROLLO DE LA INVESTIGACIÓN		1.325.000		
649.03	Financiación Proyectos Puente	25.000			
649.05	Ayudas para la preparación de proyectos europeos	10.000			
649.26	Reparto Fondos de investigación	690.000			
649.60	Creación y consolidación grupos de investigación	200.000			
649.70	Acciones extraordinarias de investigación	400.000			

**PRESUPUESTO DE INGRESOS AÑO 2017**

PROGRAMA PRESUPUESTARIO PROPIO: M - INVESTIGACIÓN

CENTRO DE COSTE: 30400M010 MANTENIMIENTO Y CONSERVACIÓN

**TOTAL** **1.498.017**

COD.	EXPLICACIÓN DEL INGRESO	SUBCONCEP.	CONCEPTO	ARTÍCULO	CAPÍTULO
<b>3</b>	<b>TASAS, PRECIOS PÚBLICOS Y OTROS INGRESOS</b>				<b>539.030</b>
<b>31</b>	<b>PRESTACIÓN DE SERVICIOS DOCENCIA E INVESTIGACIÓN</b>			<b>539.030</b>	
317	SERVICIOS PRESTADOS POR C. DE INVESTIGACIÓN DE LA U.A.H.		539.030		
317.01	Al exterior	539.030			
<b>7</b>	<b>TRANSFERENCIAS DE CAPITAL</b>				<b>958.987</b>
<b>70</b>	<b>DE LA ADMINISTRACIÓN DEL ESTADO</b>			<b>584.595</b>	
703	DEL MINISTERIO DE ECONOMÍA INDUSTRIA Y COMPETITIVIDAD		573.828		
703.02	Anualidades de Proyectos	573.828			
709	DE OTROS DEPARTAMENTOS MINISTERIALES		10.767		
709.00	Anualidades de proyectos	10.767			
<b>74</b>	<b>DE EMPRESAS PÚBLICAS Y OTROS ENTES PÚBLICOS</b>			<b>85.587</b>	
741	TRANSFERENCIAS PARA INVESTIGACIÓN		85.587		
741.01	Anualidades de proyectos	85.587			
<b>75</b>	<b>DE COMUNIDADES AUTÓNOMAS</b>			<b>54.402</b>	
751	DE LA C.M. PARA INVESTIGACIÓN		26.166		
751.01	Anualidades de proyectos	26.166			
752	DE CASTILLA - LA MANCHA		28.236		
752.02	Anualidades de proyectos	28.236			
<b>78</b>	<b>TRANSFERENCIAS DE CAPITAL DE FAMILIAS E INST. SIN FINES DE LUCRO</b>			<b>18.613</b>	
781	TRANSFERENCIAS PARA INVESTIGACIÓN		18.613		
781.09	Otras transferencias de investigación	18.613			
<b>79</b>	<b>DEL EXTERIOR</b>			<b>215.790</b>	
791	TRASFERENCIAS PARA INVESTIGACIÓN		215.790		
791.01	Anualidades de proyectos	207.407			
791.05	Ayudas Marie Curie	8.383			

**PRESUPUESTO DE GASTOS AÑO 2017**

PROGRAMA PRESUPUESTARIO PROPIO: M - INVESTIGACIÓN

CENTRO DE COSTE: 30400M010 MANTENIMIENTO Y CONSERVACIÓN

**TOTAL** **150.000**

COD.	EXPLICACIÓN DEL GASTO	SUBCONCEP.	CONCEPTO	ARTÍCULO	CAPÍTULO
6	INVERSIONES REALES				150.000
64	GASTOS EN INVESTIGACIÓN Y DESARROLLO			150.000	
642	REPARACIÓN, MANTENIMIENTO Y CONSERVACIÓN		150.000		
642.01	De equipos de investigación	150.000			

**PRESUPUESTO DE INGRESOS AÑO 2017**

PROGRAMA PRESUPUESTARIO PROPIO: M - INVESTIGACIÓN

CENTRO DE COSTE: 30400M020 FINANCIACIÓN EXTERNA

**TOTAL 13.618.336**

COD.	EXPLICACIÓN DEL INGRESO	SUBCONCEP.	CONCEPTO	ARTÍCULO	CAPÍTULO
<b>3</b>	<b>TASAS, PRECIOS PÚBLICOS Y OTROS INGRESOS</b>				<b>3.643.979</b>
<b>31</b>	<b>PRESTACIÓN DE SERVICIOS DOCENCIA E INVESTIGACIÓN</b>			<b>3.643.979</b>	
317	SERVICIOS PRESTADOS POR C. DE INVESTIGACIÓN DE LA U.A.H.		3.643.979		
317.01	Al exterior	3.643.979			
<b>7</b>	<b>TRANSFERENCIAS DE CAPITAL</b>				<b>9.974.357</b>
<b>70</b>	<b>DE LA ADMINISTRACIÓN DEL ESTADO</b>			<b>5.187.786</b>	
700	DEL MINISTERIO DE EDUCACIÓN CULTURA Y DEPORTE		642.588		
700.05	Años Sabáticos	100.000			
700.11	Estancias breves de becarios FPU	22.978			
700.14	Contratados FPU	510.860			
700.19	Ayuda de gestión becas FPU	8.750			
703	DEL MINISTERIO DE ECONOMÍA INDUSTRIA Y COMPETITIVIDAD		4.408.859		
703.02	Anualidades de Proyectos	3.811.411			
703.19	Contratados FPI	558.768			
703.20	Estancias breves FPI	38.680			
709	DE OTROS DEPARTAMENTOS MINISTERIALES		136.339		
709.00	Anualidades de proyectos	136.339			
<b>74</b>	<b>DE EMPRESAS PÚBLICAS Y OTROS ENTES PÚBLICOS</b>			<b>637.112</b>	
741	TRANSFERENCIAS PARA INVESTIGACIÓN		637.112		
741.01	Anualidades de proyectos	637.112			
<b>75</b>	<b>DE COMUNIDADES AUTÓNOMAS</b>			<b>398.213</b>	
751	DE LA C.M. PARA INVESTIGACIÓN		246.294		
751.01	Anualidades de proyectos	246.294			
752	DE CASTILLA - LA MANCHA		151.919		
752.02	Anualidades de proyectos	151.919			
<b>77</b>	<b>DE EMPRESAS PRIVADAS</b>			<b>61.403</b>	
771	TRANSFERENCIAS PARA INVESTIGACIÓN		61.403		
771.01	Anualidades de proyectos	61.403			
<b>79</b>	<b>DEL EXTERIOR</b>			<b>3.689.843</b>	
791	TRASFERENCIAS PARA INVESTIGACIÓN		3.689.843		
791.01	Anualidades de proyectos	3.639.277			
791.05	Ayudas Marie Curie	50.566			

**PRESUPUESTO DE GASTOS AÑO 2017**

PROGRAMA PRESUPUESTARIO PROPIO: M - INVESTIGACIÓN

CENTRO DE COSTE: 30400M020 FINANCIACIÓN EXTERNA

**TOTAL** **13.378.574**

COD.	EXPLICACIÓN DEL GASTO	SUBCONCEP.	CONCEPTO	ARTÍCULO	CAPÍTULO
<b>6</b>	<b>INVERSIONES REALES</b>				<b>13.378.574</b>
<b>64</b>	<b>GASTOS EN INVESTIGACIÓN Y DESARROLLO</b>			<b>13.378.574</b>	
640	GASTOS DE PERSONAL INVESTIGADOR		1.054.419		
640.06	Personal contratado PIF	1.054.419			
645	TRANSFERENCIAS CORRIENTES		176.868		
645.08	Estancias de becarios FPI en el extranjero	38.680			
645.10	Sabáticos	100.000			
645.30	Estancias de Becario FPU en el extranjero	22.978			
645.33	Tasas de tutela académica	15.210			
649	GASTOS ASOCIADOS AL DESARROLLO DE LA INVESTIGACIÓN		12.147.287		
649.00	Gastos asociados al desarrollo de la investigación	12.147.287			

**PRESUPUESTO DE INGRESOS AÑO 2017**

PROGRAMA PRESUPUESTARIO PROPIO: M - INVESTIGACIÓN

CENTRO DE COSTE: 30400M450 CENTRO DE EXPERIMENTACIÓN ANIMAL **TOTAL** **40.000**

COD.	EXPLICACIÓN DEL INGRESO	SUBCONCEP.	CONCEPTO	ARTÍCULO	CAPÍTULO
<b>3</b>	<b>TASAS, PRECIOS PÚBLICOS Y OTROS INGRESOS</b>				<b>40.000</b>
<b>31</b>	<b>PRESTACIÓN DE SERVICIOS DOCENCIA E INVESTIGACIÓN</b>			<b>40.000</b>	
317	SERVICIOS PRESTADOS POR C. DE INVESTIGACIÓN DE LA U.A.H.		40.000		
317.00	Se servicios prestados a centros universitarios	30.000			
317.01	Al exterior	10.000			



**PRESUPUESTO DE GASTOS AÑO 2017**

PROGRAMA PRESUPUESTARIO PROPIO: M - INVESTIGACIÓN

CENTRO DE COSTE: 30400M450 CENTRO DE EXPERIMENTACIÓN ANIMAL

**TOTAL** **37.000**

COD.	EXPLICACIÓN DEL GASTO	SUBCONCEP.	CONCEPTO	ARTÍCULO	CAPÍTULO
<b>6</b>	<b>INVERSIONES REALES</b>				<b>37.000</b>
<b>64</b>	<b>GASTOS EN INVESTIGACIÓN Y DESARROLLO</b>			<b>37.000</b>	
642	REPARACIÓN, MANTENIMIENTO Y CONSERVACIÓN		2.000		
642.01	De equipos de investigación	2.000			
643	MATERIAL, SUMINISTROS Y OTROS		34.000		
643.00	Material de oficina	500			
643.04	Material fungible de laboratorio	33.000			
643.13	Gastos diversos	500			
646	INVERSIONES REALES		1.000		
646.01	Aparataje científico	1.000			

**PRESUPUESTO DE INGRESOS AÑO 2017**

PROGRAMA PRESUPUESTARIO PROPIO: M - INVESTIGACIÓN

CENTRO DE COSTE: 30400M460 CENTRO DE ANÁLISIS QUÍMICOS Y MICROBIOL **TOTAL** **35.000**

COD.	EXPLICACIÓN DEL INGRESO	SUBCONCEP.	CONCEPTO	ARTÍCULO	CAPÍTULO
<b>3</b>	<b>TASAS, PRECIOS PÚBLICOS Y OTROS INGRESOS</b>				<b>35.000</b>
<b>31</b>	<b>PRESTACIÓN DE SERVICIOS DOCENCIA E INVESTIGACIÓN</b>			<b>35.000</b>	
317	SERVICIOS PRESTADOS POR C. DE INVESTIGACIÓN DE LA U.A.H.		35.000		
317.00	Se servicios prestados a centros universitarios	9.000			
317.01	Al exterior	26.000			

**PRESUPUESTO DE GASTOS AÑO 2017**

PROGRAMA PRESUPUESTARIO PROPIO: M - INVESTIGACIÓN

CENTRO DE COSTE: 30400M460 CENTRO DE ANÁLISIS QUÍMICOS Y MICROBIOL **TOTAL** **35.000**

COD.	EXPLICACIÓN DEL GASTO	SUBCONCEP.	CONCEPTO	ARTÍCULO	CAPÍTULO
<b>6</b>	<b>INVERSIONES REALES</b>				<b>35.000</b>
<b>64</b>	<b>GASTOS EN INVESTIGACIÓN Y DESARROLLO</b>			<b>35.000</b>	
642	REPARACIÓN, MANTENIMIENTO Y CONSERVACIÓN		20.000		
642.01	De equipos de investigación	20.000			
643	MATERIAL, SUMINISTROS Y OTROS		15.000		
643.04	Material fungible de laboratorio	15.000			

**PRESUPUESTO DE INGRESOS AÑO 2017**

PROGRAMA PRESUPUESTARIO PROPIO: M - INVESTIGACIÓN

CENTRO DE COSTE: 30400M480 GABINETE DE DIBUJO Y FOTOGRAFÍA CIENTÍFI **TOTAL** **8.500**

COD.	EXPLICACIÓN DEL INGRESO	SUBCONCEP.	CONCEPTO	ARTÍCULO	CAPÍTULO
<b>3</b>	<b>TASAS, PRECIOS PÚBLICOS Y OTROS INGRESOS</b>				<b>8.500</b>
<b>31</b>	<b>PRESTACIÓN DE SERVICIOS DOCENCIA E INVESTIGACIÓN</b>			<b>8.500</b>	
317	SERVICIOS PRESTADOS POR C. DE INVESTIGACIÓN DE LA U.A.H.		8.500		
317.00	Se servicios prestados a centros universitarios	6.000			
317.01	Al exterior	2.500			

**PRESUPUESTO DE GASTOS AÑO 2017**

PROGRAMA PRESUPUESTARIO PROPIO: M - INVESTIGACIÓN

CENTRO DE COSTE: 30400M480 GABINETE DE DIBUJO Y FOTOGRAFÍA CIENTÍFI **TOTAL** **8.500**

COD.	EXPLICACIÓN DEL GASTO	SUBCONCEP.	CONCEPTO	ARTÍCULO	CAPÍTULO
<b>6</b>	<b>INVERSIONES REALES</b>				<b>8.500</b>
<b>64</b>	<b>GASTOS EN INVESTIGACIÓN Y DESARROLLO</b>			<b>8.500</b>	
643	MATERIAL, SUMINISTROS Y OTROS		6.000		
643.00	Material de oficina	1.200			
643.04	Material fungible de laboratorio	4.800			
646	INVERSIONES REALES		2.500		
646.01	Aparataje científico	2.500			

**PRESUPUESTO DE INGRESOS AÑO 2017**

PROGRAMA PRESUPUESTARIO PROPIO: M - INVESTIGACIÓN

CENTRO DE COSTE: 30400M490 INSTALACIÓN RADIATIVA

**TOTAL** 2.000

COD.	EXPLICACIÓN DEL INGRESO	SUBCONCEP.	CONCEPTO	ARTÍCULO	CAPÍTULO
3	TASAS, PRECIOS PÚBLICOS Y OTROS INGRESOS				2.000
31	PRESTACIÓN DE SERVICIOS DOCENCIA E INVESTIGACIÓN			2.000	
317	SERVICIOS PRESTADOS POR C. DE INVESTIGACIÓN DE LA U.A.H.		2.000		
317.00	Se servicios prestados a centros universitarios	2.000			

**PRESUPUESTO DE GASTOS AÑO 2017**

PROGRAMA PRESUPUESTARIO PROPIO: M - INVESTIGACIÓN

CENTRO DE COSTE: 30400M490 INSTALACIÓN RADIATIVA

**TOTAL** 10.000

COD.	EXPLICACIÓN DEL GASTO	SUBCONCEP.	CONCEPTO	ARTÍCULO	CAPÍTULO
<b>6</b>	<b>INVERSIONES REALES</b>				<b>10.000</b>
<b>64</b>	<b>GASTOS EN INVESTIGACIÓN Y DESARROLLO</b>			<b>10.000</b>	
642	REPARACIÓN, MANTENIMIENTO Y CONSERVACIÓN		1.400		
642.01	De equipos de investigación	1.400			
643	MATERIAL, SUMINISTROS Y OTROS		8.600		
643.04	Material fungible de laboratorio	2.700			
643.13	Gastos diversos	5.900			

**PRESUPUESTO DE INGRESOS AÑO 2017**

PROGRAMA PRESUPUESTARIO PROPIO: M - INVESTIGACIÓN

CENTRO DE COSTE: 30400M500 MICROSCOPIA ELECTRÓNICA

**TOTAL** 1.729

COD.	EXPLICACIÓN DEL INGRESO	SUBCONCEP.	CONCEPTO	ARTÍCULO	CAPÍTULO
<b>3</b>	<b>TASAS, PRECIOS PÚBLICOS Y OTROS INGRESOS</b>				<b>1.729</b>
<b>31</b>	<b>PRESTACIÓN DE SERVICIOS DOCENCIA E INVESTIGACIÓN</b>			<b>1.729</b>	
317	SERVICIOS PRESTADOS POR C. DE INVESTIGACIÓN DE LA U.A.H.		1.729		
317.00	Se servicios prestados a centros universitarios	1.229			
317.01	Al exterior	500			



**PRESUPUESTO DE GASTOS AÑO 2017**

PROGRAMA PRESUPUESTARIO PROPIO: M - INVESTIGACIÓN

CENTRO DE COSTE: 30400M500 MICROSCOPIA ELECTRÓNICA

**TOTAL** 1.729

COD.	EXPLICACIÓN DEL GASTO	SUBCONCEP.	CONCEPTO	ARTÍCULO	CAPÍTULO
<b>6</b>	<b>INVERSIONES REALES</b>				<b>1.729</b>
<b>64</b>	<b>GASTOS EN INVESTIGACIÓN Y DESARROLLO</b>			<b>1.729</b>	
642	REPARACIÓN, MANTENIMIENTO Y CONSERVACIÓN		1.229		
642.01	De equipos de investigación	1.229			
643	MATERIAL, SUMINISTROS Y OTROS		500		
643.04	Material fungible de laboratorio	500			

**PRESUPUESTO DE INGRESOS AÑO 2017**

PROGRAMA PRESUPUESTARIO PROPIO: M - INVESTIGACIÓN

CENTRO DE COSTE: 30400M510 TALLER DE VIDRIO

**TOTAL** 33.303

COD.	EXPLICACIÓN DEL INGRESO	SUBCONCEP.	CONCEPTO	ARTÍCULO	CAPÍTULO
<b>3</b>	<b>TASAS, PRECIOS PÚBLICOS Y OTROS INGRESOS</b>				<b>33.303</b>
<b>31</b>	<b>PRESTACIÓN DE SERVICIOS DOCENCIA E INVESTIGACIÓN</b>			<b>33.303</b>	
317	SERVICIOS PRESTADOS POR C. DE INVESTIGACIÓN DE LA U.A.H.		33.303		
317.00	Se servicios prestados a centros universitarios	25.000			
317.01	Al exterior	8.303			

**PRESUPUESTO DE GASTOS AÑO 2017**

PROGRAMA PRESUPUESTARIO PROPIO: M - INVESTIGACIÓN

CENTRO DE COSTE: 30400M510 TALLER DE VIDRIO

**TOTAL** **20.000**

COD.	EXPLICACIÓN DEL GASTO	SUBCONCEP.	CONCEPTO	ARTÍCULO	CAPÍTULO
<b>6</b>	<b>INVERSIONES REALES</b>				<b>20.000</b>
<b>64</b>	<b>GASTOS EN INVESTIGACIÓN Y DESARROLLO</b>			<b>20.000</b>	
642	REPARACIÓN, MANTENIMIENTO Y CONSERVACIÓN		3.000		
642.01	De equipos de investigación	3.000			
643	MATERIAL, SUMINISTROS Y OTROS		15.000		
643.04	Material fungible de laboratorio	15.000			
646	INVERSIONES REALES		2.000		
646.01	Aparataje científico	2.000			

**PRESUPUESTO DE INGRESOS AÑO 2017**

PROGRAMA PRESUPUESTARIO PROPIO: M - INVESTIGACIÓN

CENTRO DE COSTE: 30400M520 UNIDAD DE BIOLOGÍA MOLECULAR

**TOTAL** 45.000

COD.	EXPLICACIÓN DEL INGRESO	SUBCONCEP.	CONCEPTO	ARTÍCULO	CAPÍTULO
<b>3</b>	<b>TASAS, PRECIOS PÚBLICOS Y OTROS INGRESOS</b>				<b>45.000</b>
<b>31</b>	<b>PRESTACIÓN DE SERVICIOS DOCENCIA E INVESTIGACIÓN</b>			<b>45.000</b>	
317	SERVICIOS PRESTADOS POR C. DE INVESTIGACIÓN DE LA U.A.H.		45.000		
317.00	Se servicios prestados a centros universitarios	26.910			
317.01	Al exterior	18.090			

**PRESUPUESTO DE GASTOS AÑO 2017**

PROGRAMA PRESUPUESTARIO PROPIO: M - INVESTIGACIÓN

CENTRO DE COSTE: 30400M520 UNIDAD DE BIOLOGÍA MOLECULAR

**TOTAL** **40.000**

COD.	EXPLICACIÓN DEL GASTO	SUBCONCEP.	CONCEPTO	ARTÍCULO	CAPÍTULO
<b>6</b>	<b>INVERSIONES REALES</b>				<b>40.000</b>
<b>64</b>	<b>GASTOS EN INVESTIGACIÓN Y DESARROLLO</b>			<b>40.000</b>	
642	REPARACIÓN, MANTENIMIENTO Y CONSERVACIÓN		21.470		
642.01	De equipos de investigación	21.470			
643	MATERIAL, SUMINISTROS Y OTROS		18.530		
643.00	Material de oficina	650			
643.04	Material fungible de laboratorio	16.900			
643.13	Gastos diversos	980			

**PRESUPUESTO DE INGRESOS AÑO 2017**

PROGRAMA PRESUPUESTARIO PROPIO: M - INVESTIGACIÓN

CENTRO DE COSTE: 30400M540 UNIDAD DE CULTIVOS DE CÉLULAS ANIMALES **TOTAL** **14.000**

COD.	EXPLICACIÓN DEL INGRESO	SUBCONCEP.	CONCEPTO	ARTÍCULO	CAPÍTULO
<b>3</b>	<b>TASAS, PRECIOS PÚBLICOS Y OTROS INGRESOS</b>				<b>14.000</b>
<b>31</b>	<b>PRESTACIÓN DE SERVICIOS DOCENCIA E INVESTIGACIÓN</b>			<b>14.000</b>	
317	SERVICIOS PRESTADOS POR C. DE INVESTIGACIÓN DE LA U.A.H.		14.000		
317.00	Se servicios prestados a centros universitarios	12.000			
317.01	Al exterior	2.000			

**PRESUPUESTO DE GASTOS AÑO 2017**

PROGRAMA PRESUPUESTARIO PROPIO: M - INVESTIGACIÓN

CENTRO DE COSTE: 30400M540 UNIDAD DE CULTIVOS DE CÉLULAS ANIMALES **TOTAL** **14.000**

COD.	EXPLICACIÓN DEL GASTO	SUBCONCEP.	CONCEPTO	ARTÍCULO	CAPÍTULO
<b>6</b>	<b>INVERSIONES REALES</b>				<b>14.000</b>
<b>64</b>	<b>GASTOS EN INVESTIGACIÓN Y DESARROLLO</b>			<b>14.000</b>	
642	REPARACIÓN, MANTENIMIENTO Y CONSERVACIÓN		4.000		
642.01	De equipos de investigación	4.000			
643	MATERIAL, SUMINISTROS Y OTROS		10.000		
643.00	Material de oficina	300			
643.04	Material fungible de laboratorio	9.700			

**PRESUPUESTO DE INGRESOS AÑO 2017**

PROGRAMA PRESUPUESTARIO PROPIO: M - INVESTIGACIÓN

CENTRO DE COSTE: 30400M570 CENTRO DE QUÍMICA APLICADA Y BIOTECNOLO **TOTAL** **111.275**

COD.	EXPLICACIÓN DEL INGRESO	SUBCONCEP.	CONCEPTO	ARTÍCULO	CAPÍTULO
3	TASAS, PRECIOS PÚBLICOS Y OTROS INGRESOS				111.275
31	PRESTACIÓN DE SERVICIOS DOCENCIA E INVESTIGACIÓN			111.275	
317	SERVICIOS PRESTADOS POR C. DE INVESTIGACIÓN DE LA U.A.H.		111.275		
317.01	Al exterior	111.275			



**PRESUPUESTO DE GASTOS AÑO 2017**

PROGRAMA PRESUPUESTARIO PROPIO: M - INVESTIGACIÓN

CENTRO DE COSTE: 30400M570 CENTRO DE QUÍMICA APLICADA Y BIOTECNOLO **TOTAL** **138.942**

COD.	EXPLICACIÓN DEL GASTO	SUBCONCEP.	CONCEPTO	ARTÍCULO	CAPÍTULO
<b>6</b>	<b>INVERSIONES REALES</b>				<b>138.942</b>
<b>64</b>	<b>GASTOS EN INVESTIGACIÓN Y DESARROLLO</b>			<b>138.942</b>	
642	REPARACIÓN, MANTENIMIENTO Y CONSERVACIÓN		20.850		
642.01	De equipos de investigación	20.850			
643	MATERIAL, SUMINISTROS Y OTROS		12.782		
643.00	Material de oficina	778			
643.03	Fotocopias	1.500			
643.04	Material fungible de laboratorio	7.004			
643.06	Comunicaciones	1.500			
643.17	Suscripciones, cuotas, acreditaciones	2.000			
645	TRANSFERENCIAS CORRIENTES		105.310		
645.20	A la Fundación General de la Universidad	105.310			

**PRESUPUESTO DE INGRESOS AÑO 2017**

PROGRAMA PRESUPUESTARIO PROPIO: M - INVESTIGACIÓN

CENTRO DE COSTE: 30400M580 UNIDAD DE INSTRUMENTACIÓN CIENTÍFICA **TOTAL** **85.000**

COD.	EXPLICACIÓN DEL INGRESO	SUBCONCEP.	CONCEPTO	ARTÍCULO	CAPÍTULO
<b>3</b>	<b>TASAS, PRECIOS PÚBLICOS Y OTROS INGRESOS</b>				<b>85.000</b>
<b>31</b>	<b>PRESTACIÓN DE SERVICIOS DOCENCIA E INVESTIGACIÓN</b>			<b>85.000</b>	
317	SERVICIOS PRESTADOS POR C. DE INVESTIGACIÓN DE LA U.A.H.		85.000		
317.00	Se servicios prestados a centros universitarios	70.000			
317.01	Al exterior	15.000			

**PRESUPUESTO DE GASTOS AÑO 2017**

PROGRAMA PRESUPUESTARIO PROPIO: M - INVESTIGACIÓN

CENTRO DE COSTE: 30400M580 UNIDAD DE INSTRUMENTACIÓN CIENTÍFICA

**TOTAL** **107.909**

COD.	EXPLICACIÓN DEL GASTO	SUBCONCEP.	CONCEPTO	ARTÍCULO	CAPÍTULO
<b>6</b>	<b>INVERSIONES REALES</b>				<b>107.909</b>
<b>64</b>	<b>GASTOS EN INVESTIGACIÓN Y DESARROLLO</b>			<b>107.909</b>	
642	REPARACIÓN, MANTENIMIENTO Y CONSERVACIÓN		81.909		
642.01	De equipos de investigación	81.909			
643	MATERIAL, SUMINISTROS Y OTROS		26.000		
643.00	Material de oficina	2.000			
643.04	Material fungible de laboratorio	23.000			
643.06	Comunicaciones	1.000			

**PRESUPUESTO DE INGRESOS AÑO 2017**

PROGRAMA PRESUPUESTARIO PROPIO: M - INVESTIGACIÓN

CENTRO DE COSTE: 30400M660 CENTRO DE ALTA TECNOLOGÍA Y HOMOLOGAC **TOTAL** **84.000**

COD.	EXPLICACIÓN DEL INGRESO	SUBCONCEP.	CONCEPTO	ARTÍCULO	CAPÍTULO
<b>3</b>	<b>TASAS, PRECIOS PÚBLICOS Y OTROS INGRESOS</b>				<b>84.000</b>
<b>31</b>	<b>PRESTACIÓN DE SERVICIOS DOCENCIA E INVESTIGACIÓN</b>			<b>84.000</b>	
317	SERVICIOS PRESTADOS POR C. DE INVESTIGACIÓN DE LA U.A.H.		84.000		
317.00	Se servicios prestados a centros universitarios	24.000			
317.01	Al exterior	60.000			

**PRESUPUESTO DE GASTOS AÑO 2017**

PROGRAMA PRESUPUESTARIO PROPIO: M - INVESTIGACIÓN

CENTRO DE COSTE: 30400M660 CENTRO DE ALTA TECNOLOGÍA Y HOMOLOGAC **TOTAL** **82.108**

COD.	EXPLICACIÓN DEL GASTO	SUBCONCEP.	CONCEPTO	ARTÍCULO	CAPÍTULO
<b>6</b>	<b>INVERSIONES REALES</b>				<b>82.108</b>
<b>64</b>	<b>GASTOS EN INVESTIGACIÓN Y DESARROLLO</b>			<b>82.108</b>	
642	REPARACIÓN, MANTENIMIENTO Y CONSERVACIÓN		6.500		
642.01	De equipos de investigación	6.500			
643	MATERIAL, SUMINISTROS Y OTROS		5.931		
643.04	Material fungible de laboratorio	5.931			
645	TRANSFERENCIAS CORRIENTES		69.677		
645.20	A la Fundación General de la Universidad	69.677			

**PRESUPUESTO DE INGRESOS AÑO 2017**

PROGRAMA PRESUPUESTARIO PROPIO: M - INVESTIGACIÓN

CENTRO DE COSTE: 30400M800 O.T.R.I.

**TOTAL** 102.750

COD.	EXPLICACIÓN DEL INGRESO	SUBCONCEP.	CONCEPTO	ARTÍCULO	CAPÍTULO
<b>4</b>	<b>TRANSFERENCIAS CORRIENTES</b>				<b>87.750</b>
<b>40</b>	<b>DE LA ADMINISTRACIÓN DEL ESTADO</b>			<b>87.750</b>	
401	DE OTROS DEPARTAMENTOS MINISTERIALES		87.750		
401.09	De otros departamentos	87.750			
<b>7</b>	<b>TRANSFERENCIAS DE CAPITAL</b>				<b>15.000</b>
<b>75</b>	<b>DE COMUNIDADES AUTÓNOMAS</b>			<b>15.000</b>	
751	DE LA C.M. PARA INVESTIGACIÓN		15.000		
751.09	De la C.A.M. para investigación. Otros	15.000			

**PRESUPUESTO DE GASTOS AÑO 2017**

PROGRAMA PRESUPUESTARIO PROPIO: M - INVESTIGACIÓN

CENTRO DE COSTE: 30400M800 O.T.R.I.

**TOTAL** **228.603**

COD.	EXPLICACIÓN DEL GASTO	SUBCONCEP.	CONCEPTO	ARTÍCULO	CAPÍTULO
<b>6</b>	<b>INVERSIONES REALES</b>				<b>228.603</b>
<b>64</b>	<b>GASTOS EN INVESTIGACIÓN Y DESARROLLO</b>			<b>228.603</b>	
643	MATERIAL, SUMINISTROS Y OTROS		10.000		
643.13	Gastos diversos	10.000			
645	TRANSFERENCIAS CORRIENTES		218.603		
645.20	A la Fundación General de la Universidad	218.603			





## PROGRAMA N - BIBLIOTECA

---

N000 BIBLIOTECA



**PRESUPUESTO DE 2017**

PROGRAMAS PROPIOS: N - BIBLIOTECA

RESUMEN POR CENTROS DE COSTE

<b>CENTRO DE COSTE</b>	<b>GASTOS</b>	<b>INGRESOS</b>	<b>GASTO NETO</b>
<b>N - BIBLIOTECA</b>	<b>1.557.000</b>	<b>0</b>	<b>1.557.000</b>
30710N000 BIBLIOTECA	1.557.000	0	1.557.000



**PRESUPUESTO DE GASTOS AÑO 2017**

PROGRAMA PRESUPUESTARIO PROPIO: N - BIBLIOTECA

CENTRO DE COSTE: 30710N000 BIBLIOTECA

**TOTAL** **1.557.000**

COD.	EXPLICACIÓN DEL GASTO	SUBCONCEP.	CONCEPTO	ARTÍCULO	CAPÍTULO
<b>2</b>	<b>GASTOS CORRIENTES EN BIENES Y SERVICIOS</b>				<b>119.000</b>
<b>20</b>	<b>ARRENDAMIENTOS</b>			<b>3.000</b>	
203	ARRENDAM. MAQUI., INSTA. Y UTILLAJE		3.000		
203.00	Arrendamiento de maquinaria, instalaciones y utillaje	3.000			
<b>21</b>	<b>REPARACIÓN, MANT. Y CONSERVACIÓN</b>			<b>2.000</b>	
213	MAQUINARIA, INSTALACIONES Y UTILLAJE		2.000		
213.00	Maquinaria, instalaciones y utillaje	2.000			
<b>22</b>	<b>MATERIAL, SUMINISTROS Y OTROS</b>			<b>112.000</b>	
220	MATERIAL DE OFICINA		10.000		
220.00	Ordinario no inventariable	8.000			
220.03	Fotocopias	2.000			
222	COMUNICACIONES		3.500		
222.06	Telemensaje	3.500			
226	GASTOS DIVERSOS		58.500		
226.03	Gastos derivados de personal externo	500			
226.06	Reuniones	1.000			
226.22	Consortio Madroño	57.000			
227	TRABAJOS REALIZADOS POR EMPRESAS Y PROFESIONALES		40.000		
227.06	Estudios y trabajos técnicos	27.000			
227.07	Servicio de Acceso al Documento	8.000			
227.09	Artes gráficas	4.000			
227.12	Servicio de transporte y estancia para el personal externo	1.000			
<b>23</b>	<b>INDEMNIZ. POR RAZÓN DE SERVICIO</b>			<b>2.000</b>	
230	DIETAS		1.000		
230.00	Dietas U.A.H.	1.000			
231	LOCOMOCIÓN		1.000		
231.00	Locomoción U.A.H.	1.000			
<b>4</b>	<b>TRANSFERENCIAS CORRIENTES</b>				<b>6.000</b>
<b>48</b>	<b>A FAMILIAS E INSTITUC. SIN FINES DE LUCRO</b>			<b>6.000</b>	
482	A ENTIDADES E INSTITUCIONES SIN FINES DE LUCRO		6.000		
482.09	A otras entidades e instituciones sin fines de lucro	6.000			
<b>6</b>	<b>INVERSIONES REALES</b>				<b>1.432.000</b>
<b>62</b>	<b>INV. NUEVA ASOCIADA AL FUNCION. OPERATIVO DE EDIFICIOS</b>			<b>1.432.000</b>	
626	FONDOS BIBLIOGRÁFICOS		1.432.000		
626.00	Libros	90.000			
626.02	Publicaciones periódicas	236.000			
626.03	Recursos electrónicos	1.106.000			



## PROGRAMA O - ESTUDIANTES

---

0000 ACTIVIDADES VARIAS DEL VICERRECTORADO  
0010 INST. DE CIENCIAS DE LA EDUCACIÓN-UNIDAD  
0030 TRIBUNALES DE ACCESO A LA UNIVERSIDAD  
0040 CENTRO DE ACTIVIDADES CLÍNICAS  
0110 PRÁCTICAS EN EMPRESAS Y ORIENTACIÓN  
0980 CONSEJO DE ESTUDIANTES  
0990 REPRESENTACIÓN ESTUDIANTIL





**PRESUPUESTO DE 2017**

PROGRAMAS PROPIOS: O - DOCENCIA Y ESTUDIANTES

RESUMEN POR CENTROS DE COSTE

<b>CENTRO DE COSTE</b>	<b>GASTOS</b>	<b>INGRESOS</b>	<b>GASTO NETO</b>
<b>O - DOCENCIA Y ESTUDIANTES</b>	<b>891.448</b>	<b>508.000</b>	<b>383.448</b>
30180O000 ACTIVIDADES VARIAS DEL VICERRECTORADO	34.000	0	34.000
30500O010 INST.DE CIENCIAS DE LA EDUCACION-UNIDAD DE C	308.000	85.000	223.000
30990O030 TRIBUNALES DE ACCESO A LA UNIVERSIDAD	225.323	260.000	-34.677
30500O040 CENTRO DE ACTIVIDADES CLÍNICAS	17.000	0	17.000
30830O110 PRÁCTICAS EN EMPRESAS Y ORIENTACIÓN	165.125	163.000	2.125
30330O980 CONSEJO DE ESTUDIANTES	115.000	0	115.000
30330O990 REPRESENTACIÓN ESTUDIANTIL	27.000	0	27.000



**PRESUPUESTO DE GASTOS AÑO 2017**

PROGRAMA PRESUPUESTARIO PROPIO: O - DOCENCIA Y ESTUDIANTES

CENTRO DE COSTE: 301800000 ACTIVIDADES VARIAS DEL VICERRECTORADO **TOTAL** **34.000**

COD.	EXPLICACIÓN DEL GASTO	SUBCONCEP.	CONCEPTO	ARTÍCULO	CAPÍTULO
<b>2</b>	<b>GASTOS CORRIENTES EN BIENES Y SERVICIOS</b>				<b>34.000</b>
<b>22</b>	<b>MATERIAL, SUMINISTROS Y OTROS</b>			<b>34.000</b>	
220	MATERIAL DE OFICINA		4.000		
220.09	Otro material no inventariable	4.000			
226	GASTOS DIVERSOS		30.000		
226.09	Otros gastos	30.000			

**PRESUPUESTO DE INGRESOS AÑO 2017**

PROGRAMA PRESUPUESTARIO PROPIO: O - DOCENCIA Y ESTUDIANTES

CENTRO DE COSTE: 30500O010 INST.DE CIENCIAS DE LA EDUCACION-UNIDAD **TOTAL** **85.000**

COD.	EXPLICACIÓN DEL INGRESO	SUBCONCEP.	CONCEPTO	ARTÍCULO	CAPÍTULO
<b>3</b>	<b>TASAS, PRECIOS PÚBLICOS Y OTROS INGRESOS</b>				<b>85.000</b>
<b>31</b>	<b>PRESTACIÓN DE SERVICIOS DOCENCIA E INVESTIGACIÓN</b>			<b>73.000</b>	
319	DE OTROS SERVICIOS		73.000		
319.07	Evaluación de Estudios Propios	73.000			
<b>39</b>	<b>OTROS INGRESOS</b>			<b>12.000</b>	
399	OTROS		12.000		
399.00	Otros ingresos	12.000			

**PRESUPUESTO DE GASTOS AÑO 2017**

PROGRAMA PRESUPUESTARIO PROPIO: O - DOCENCIA Y ESTUDIANTES

CENTRO DE COSTE: 30500O010 INST.DE CIENCIAS DE LA EDUCACION-UNIDAD **TOTAL 308.000**

COD.	EXPLICACIÓN DEL GASTO	SUBCONCEP.	CONCEPTO	ARTÍCULO	CAPÍTULO
<b>2</b>	<b>GASTOS CORRIENTES EN BIENES Y SERVICIOS</b>				<b>302.000</b>
<b>22</b>	<b>MATERIAL, SUMINISTROS Y OTROS</b>			<b>299.000</b>	
220	MATERIAL DE OFICINA		11.500		
220.00	Ordinario no inventariable	2.500			
220.01	Prensa, revistas, libros y otras publicaciones	6.000			
220.02	Material informático no inventariable	3.000			
226	GASTOS DIVERSOS		139.500		
226.06	Reuniones	7.000			
226.13	Inscripción a congresos, seminarios y encuentros	3.500			
226.23	Programas y convocatorias	125.000			
226.28	Imprenta	4.000			
227	TRABAJOS REALIZADOS POR EMPRESAS Y PROFESIONALES		135.000		
227.06	Estudios y trabajos técnicos	128.000			
227.12	Servicio de transporte y estancia para el personal externo	4.000			
227.23	Servicio de transporte y estancia para personal de la UAH	3.000			
228	OTROS TRABAJOS REALIZADOS		13.000		
228.02	Docencia	6.000			
228.03	Trabajos técnicos y de colaboración	7.000			
<b>23</b>	<b>INDEMNIZ. POR RAZÓN DE SERVICIO</b>			<b>3.000</b>	
230	DIETAS		1.500		
230.00	Dietas U.A.H.	1.500			
231	LOCOMOCIÓN		1.500		
231.00	Locomoción U.A.H.	1.500			
<b>6</b>	<b>INVERSIONES REALES</b>				<b>6.000</b>
<b>62</b>	<b>INV. NUEVA ASOCIADA AL FUNCION. OPERATIVO DE EDIFICIOS</b>			<b>6.000</b>	
624	EQUIPOS PARA PROCESOS DE INFORMACIÓN		5.000		
624.00	Equipos informáticos	5.000			
626	FONDOS BIBLIOGRÁFICOS		1.000		
626.00	Libros	1.000			

**PRESUPUESTO DE INGRESOS AÑO 2017**

PROGRAMA PRESUPUESTARIO PROPIO: O - DOCENCIA Y ESTUDIANTES

CENTRO DE COSTE: 309900030 TRIBUNALES DE ACCESO A LA UNIVERSIDAD **TOTAL** **260.000**

COD.	EXPLICACIÓN DEL INGRESO	SUBCONCEP.	CONCEPTO	ARTÍCULO	CAPÍTULO
<b>3</b>	<b>TASAS, PRECIOS PÚBLICOS Y OTROS INGRESOS</b>				<b>260.000</b>
<b>31</b>	<b>PRESTACIÓN DE SERVICIOS DOCENCIA E INVESTIGACIÓN</b>			<b>260.000</b>	
311	TASAS ADMINISTRATIVAS		260.000		
311.02	De Selectividad	251.000			
311.03	De pruebas de acceso para mayores de 25 años	9.000			

**PRESUPUESTO DE GASTOS AÑO 2017**

PROGRAMA PRESUPUESTARIO PROPIO: O - DOCENCIA Y ESTUDIANTES

CENTRO DE COSTE: 309900030 TRIBUNALES DE ACCESO A LA UNIVERSIDAD

**TOTAL** **225.323**

COD.	EXPLICACIÓN DEL GASTO	SUBCONCEP.	CONCEPTO	ARTÍCULO	CAPÍTULO
<b>2</b>	<b>GASTOS CORRIENTES EN BIENES Y SERVICIOS</b>				<b>225.323</b>
<b>22</b>	<b>MATERIAL, SUMINISTROS Y OTROS</b>			<b>14.350</b>	
220	MATERIAL DE OFICINA		14.350		
220.00	Ordinario no inventariable	14.350			
<b>23</b>	<b>INDEMNIZ. POR RAZÓN DE SERVICIO</b>			<b>210.973</b>	
230	DIETAS		5.780		
230.04	Tribunales de Selectividad	5.780			
231	LOCOMOCIÓN		3.790		
231.04	Tribunales de Selectividad	3.790			
233	OTRAS INDEMNIZACIONES		201.403		
233.04	Tribunales Selectividad	196.503			
233.05	Tribunales pruebas mayores de 25 años	4.900			





**PRESUPUESTO DE GASTOS AÑO 2017**

PROGRAMA PRESUPUESTARIO PROPIO: O - DOCENCIA Y ESTUDIANTES

CENTRO DE COSTE: 305000040 CENTRO DE ACTIVIDADES CLÍNICAS

**TOTAL** 17.000

COD.	EXPLICACIÓN DEL GASTO	SUBCONCEP.	CONCEPTO	ARTÍCULO	CAPÍTULO
<b>2</b>	<b>GASTOS CORRIENTES EN BIENES Y SERVICIOS</b>				<b>14.000</b>
<b>22</b>	<b>MATERIAL, SUMINISTROS Y OTROS</b>			<b>14.000</b>	
220	MATERIAL DE OFICINA		2.000		
220.00	Ordinario no inventariable	2.000			
227	TRABAJOS REALIZADOS POR EMPRESAS Y PROFESIONALES		12.000		
227.06	Estudios y trabajos técnicos	12.000			
<b>6</b>	<b>INVERSIONES REALES</b>				<b>3.000</b>
<b>62</b>	<b>INV. NUEVA ASOCIADA AL FUNCION. OPERATIVO DE EDIFICIOS</b>			<b>3.000</b>	
623	MOBILIARIO Y ENSERES		3.000		
623.01	Equipamiento	3.000			

**PRESUPUESTO DE INGRESOS AÑO 2017**

PROGRAMA PRESUPUESTARIO PROPIO: O - DOCENCIA Y ESTUDIANTES

CENTRO DE COSTE: 308300110 PRÁCTICAS EN EMPRESAS Y ORIENTACIÓN

**TOTAL** 163.000

COD.	EXPLICACIÓN DEL INGRESO	SUBCONCEP.	CONCEPTO	ARTÍCULO	CAPÍTULO
<b>3</b>	<b>TASAS, PRECIOS PÚBLICOS Y OTROS INGRESOS</b>				<b>163.000</b>
<b>39</b>	<b>OTROS INGRESOS</b>			<b>163.000</b>	
399	OTROS		163.000		
399.00	Otros ingresos	163.000			

**PRESUPUESTO DE GASTOS AÑO 2017**

PROGRAMA PRESUPUESTARIO PROPIO: O - DOCENCIA Y ESTUDIANTES

CENTRO DE COSTE: 308300110 PRÁCTICAS EN EMPRESAS Y ORIENTACIÓN

**TOTAL** **165.125**

COD.	EXPLICACIÓN DEL GASTO	SUBCONCEP.	CONCEPTO	ARTÍCULO	CAPÍTULO
<b>2</b>	<b>GASTOS CORRIENTES EN BIENES Y SERVICIOS</b>				<b>88.255</b>
<b>21</b>	<b>REPARACIÓN, MANT. Y CONSERVACIÓN</b>			<b>18.755</b>	
216	EQUIPOS PROCESOS DE INFORMACIÓN		18.755		
216.02	Mantenimiento grandes aplicaciones	18.755			
<b>22</b>	<b>MATERIAL, SUMINISTROS Y OTROS</b>			<b>67.000</b>	
220	MATERIAL DE OFICINA		1.000		
220.00	Ordinario no inventariable	1.000			
226	GASTOS DIVERSOS		12.000		
226.09	Otros gastos	12.000			
227	TRABAJOS REALIZADOS POR EMPRESAS Y PROFESIONALES		54.000		
227.06	Estudios y trabajos técnicos	54.000			
<b>23</b>	<b>INDEMNIZ. POR RAZÓN DE SERVICIO</b>			<b>2.500</b>	
230	DIETAS		1.000		
230.00	Dietas U.A.H.	1.000			
231	LOCOMOCIÓN		1.500		
231.00	Locomoción U.A.H.	1.500			
<b>4</b>	<b>TRANSFERENCIAS CORRIENTES</b>				<b>20.000</b>
<b>48</b>	<b>A FAMILIAS E INSTITUC. SIN FINES DE LUCRO</b>			<b>20.000</b>	
481	AYUDAS A LA FORMACIÓN Y A LA EDUCACIÓN		20.000		
481.00	Realización de prácticas en empresas	20.000			
<b>6</b>	<b>INVERSIONES REALES</b>				<b>56.870</b>
<b>62</b>	<b>INV. NUEVA ASOCIADA AL FUNCION. OPERATIVO DE EDIFICIOS</b>			<b>56.870</b>	
624	EQUIPOS PARA PROCESOS DE INFORMACIÓN		56.870		
624.05	Aplicaciones informáticas	56.870			



**PRESUPUESTO DE GASTOS AÑO 2017**

PROGRAMA PRESUPUESTARIO PROPIO: O - DOCENCIA Y ESTUDIANTES

CENTRO DE COSTE: 303300980 CONSEJO DE ESTUDIANTES

**TOTAL** **115.000**

COD.	EXPLICACIÓN DEL GASTO	SUBCONCEP.	CONCEPTO	ARTÍCULO	CAPÍTULO
<b>2</b>	<b>GASTOS CORRIENTES EN BIENES Y SERVICIOS</b>				<b>49.000</b>
<b>22</b>	<b>MATERIAL, SUMINISTROS Y OTROS</b>			<b>49.000</b>	
226	GASTOS DIVERSOS		49.000		
226.09	Otros gastos	49.000			
<b>4</b>	<b>TRANSFERENCIAS CORRIENTES</b>				<b>66.000</b>
<b>48</b>	<b>A FAMILIAS E INSTITUC. SIN FINES DE LUCRO</b>			<b>66.000</b>	
481	AYUDAS A LA FORMACIÓN Y A LA EDUCACIÓN		66.000		
481.29	Bolsa de ayudas	66.000			



**PRESUPUESTO DE GASTOS AÑO 2017**

PROGRAMA PRESUPUESTARIO PROPIO: O - DOCENCIA Y ESTUDIANTES

CENTRO DE COSTE: 303300990 REPRESENTACIÓN ESTUDIANTIL

**TOTAL** **27.000**

COD.	EXPLICACIÓN DEL GASTO	SUBCONCEP.	CONCEPTO	ARTÍCULO	CAPÍTULO
2	<b>GASTOS CORRIENTES EN BIENES Y SERVICIOS</b>				<b>27.000</b>
22	<b>MATERIAL, SUMINISTROS Y OTROS</b>			<b>27.000</b>	
226	GASTOS DIVERSOS		27.000		
226.09	Otros gastos	27.000			





## PROGRAMA Q - COORDINACIÓN Y COMUNICACIÓN

---

Q010 PLAN DE PUBLICIDAD Y COMUNICACIÓN



**PRESUPUESTO DE 2017**

PROGRAMAS PROPIOS: Q - COORDINACIÓN Y COMUNICACIÓN

RESUMEN POR CENTROS DE COSTE

<b>CENTRO DE COSTE</b>	<b>GASTOS</b>	<b>INGRESOS</b>	<b>GASTO NETO</b>
<b>Q - COORDINACIÓN Y COMUNICACIÓN</b>	<b>412.640</b>	<b>0</b>	<b>412.640</b>
30100Q010 PLAN DE PUBLICIDAD Y COMUNICACIÓN	412.640	0	412.640



**PRESUPUESTO DE GASTOS AÑO 2017**

PROGRAMA PRESUPUESTARIO PROPIO: Q - COORDINACIÓN Y COMUNICACIÓN

CENTRO DE COSTE: 30100Q010 PLAN DE PUBLICIDAD Y COMUNICACIÓN

**TOTAL** **412.640**

COD.	EXPLICACIÓN DEL GASTO	SUBCONCEP.	CONCEPTO	ARTÍCULO	CAPÍTULO
<b>2</b>	<b>GASTOS CORRIENTES EN BIENES Y SERVICIOS</b>				<b>298.640</b>
<b>20</b>	<b>ARRENDAMIENTOS</b>			<b>3.500</b>	
203	ARRENDAM. MAQUI., INSTA. Y UTILLAJE		3.500		
203.00	Arrendamiento de maquinaria, instalaciones y utillaje	3.500			
<b>22</b>	<b>MATERIAL, SUMINISTROS Y OTROS</b>			<b>289.140</b>	
220	MATERIAL DE OFICINA		10.000		
220.00	Ordinario no inventariable	2.000			
220.01	Prensa, revistas, libros y otras publicaciones	1.000			
220.02	Material informático no inventariable	3.000			
220.03	Fotocopias	1.500			
220.09	Otro material no inventariable	2.500			
226	GASTOS DIVERSOS		137.640		
226.01	Atenciones protocolarias y representativas	1.000			
226.02	Publicidad y propaganda	104.000			
226.06	Reuniones	2.000			
226.07	Suscripciones y cuotas profesionales	3.000			
226.08	Servicios bancarios	600			
226.09	Otros gastos	10.040			
226.13	Inscripción a congresos, seminarios y encuentros	9.000			
226.28	Imprenta	8.000			
227	TRABAJOS REALIZADOS POR EMPRESAS Y PROFESIONALES		92.500		
227.06	Estudios y trabajos técnicos	45.000			
227.09	Artes gráficas	35.000			
227.23	Servicio de transporte y estancia para personal de la UAH	8.000			
227.99	Otros trabajos realizados por empresas y profesionales	4.500			
228	OTROS TRABAJOS REALIZADOS		49.000		
228.03	Trabajos técnicos y de colaboración	40.000			
228.04	Servicio de traducción	9.000			
<b>23</b>	<b>INDEMNIZ. POR RAZÓN DE SERVICIO</b>			<b>6.000</b>	
230	DIETAS		5.000		
230.00	Dietas U.A.H.	5.000			
231	LOCOMOCIÓN		1.000		
231.00	Locomoción U.A.H.	1.000			
<b>4</b>	<b>TRANSFERENCIAS CORRIENTES</b>				<b>98.000</b>
<b>44</b>	<b>A EMPRESAS PÚBLICAS Y OTROS ENTES PÚBLICOS</b>			<b>50.000</b>	
441	A OTROS ENTES PÚBLICOS		50.000		
441.03	A la Fundación General de la Universidad	50.000			
<b>48</b>	<b>A FAMILIAS E INSTITUC. SIN FINES DE LUCRO</b>			<b>48.000</b>	
480	BECAS		3.000		
480.03	Cuota patronal becas	3.000			
481	AYUDAS A LA FORMACIÓN Y A LA EDUCACIÓN		45.000		
481.00	Realización de prácticas en empresas	45.000			
<b>6</b>	<b>INVERSIONES REALES</b>				<b>16.000</b>
<b>62</b>	<b>INV. NUEVA ASOCIADA AL FUNCION. OPERATIVO DE EDIFICIOS</b>			<b>16.000</b>	
621	MAQUINARIA, INSTALACIONES Y UTILLAJE		10.000		
621.03	Equipos audiovisuales	10.000			
624	EQUIPOS PARA PROCESOS DE INFORMACIÓN		6.000		
624.00	Equipos informáticos	6.000			



## PROGRAMA R - CAMPUS DE GUADALAJARA

---

R000 ACTIVIDADES VARIAS DEL VICERRECTORADO  
R020 SERVICIOS GENERALES CAMPUS DE GUADALAJARA





**PRESUPUESTO DE 2017**

PROGRAMAS PROPIOS: R - CAMPUS DE GUADALAJARA

RESUMEN POR CENTROS DE COSTE

<b>CENTRO DE COSTE</b>	<b>GASTOS</b>	<b>INGRESOS</b>	<b>GASTO NETO</b>
<b>R - CAMPUS DE GUADALAJARA</b>	<b>2.780.540</b>	<b>5.000</b>	<b>2.775.540</b>
30180R000 ACTIVIDADES VARIAS DEL VICERRECTORADO	49.900	5.000	44.900
30740R020 SERVICIOS GENERALES CAMPUS DE GUADALAJARA	2.730.640	0	2.730.640

**PRESUPUESTO DE INGRESOS AÑO 2017**

PROGRAMA PRESUPUESTARIO PROPIO: R - CAMPUS DE GUADALAJARA

CENTRO DE COSTE: 30180R000 ACTIVIDADES VARIAS DEL VICERRECTORADO **TOTAL** **5.000**

COD.	EXPLICACIÓN DEL INGRESO	SUBCONCEP.	CONCEPTO	ARTÍCULO	CAPÍTULO
<b>4</b>	<b>TRANSFERENCIAS CORRIENTES</b>				<b>5.000</b>
<b>46</b>	<b>DE CORPORACIONES LOCALES</b>			<b>5.000</b>	
461	DE LA DIPUTACIÓN DE GUADALAJARA		5.000		
461.09	Otras subvenciones	5.000			

**PRESUPUESTO DE GASTOS AÑO 2017**

PROGRAMA PRESUPUESTARIO PROPIO: R - CAMPUS DE GUADALAJARA

CENTRO DE COSTE: 30180R000 ACTIVIDADES VARIAS DEL VICERRECTORADO **TOTAL** **49.900**

COD.	EXPLICACIÓN DEL GASTO	SUBCONCEP.	CONCEPTO	ARTÍCULO	CAPÍTULO
<b>2</b>	<b>GASTOS CORRIENTES EN BIENES Y SERVICIOS</b>				<b>36.900</b>
<b>22</b>	<b>MATERIAL, SUMINISTROS Y OTROS</b>			<b>32.900</b>	
220	MATERIAL DE OFICINA		1.200		
220.00	Ordinario no inventariable	900			
220.03	Fotocopias	300			
222	COMUNICACIONES		700		
222.05	Mensajería	700			
226	GASTOS DIVERSOS		21.000		
226.01	Atenciones protocolarias y representativas	4.000			
226.05	Culturales	5.000			
226.06	Reuniones	12.000			
228	OTROS TRABAJOS REALIZADOS		10.000		
228.02	Docencia	3.000			
228.03	Trabajos técnicos y de colaboración	7.000			
<b>23</b>	<b>INDEMNIZ. POR RAZÓN DE SERVICIO</b>			<b>4.000</b>	
230	DIETAS		1.000		
230.00	Dietas U.A.H.	1.000			
231	LOCOMOCIÓN		3.000		
231.00	Locomoción U.A.H.	3.000			
<b>4</b>	<b>TRANSFERENCIAS CORRIENTES</b>				<b>13.000</b>
<b>46</b>	<b>CORPORACIONES LOCALES</b>			<b>13.000</b>	
460	CORPORACIONES LOCALES		13.000		
460.00	A la Diputación Provincial de Guadalajara	13.000			



**PRESUPUESTO DE GASTOS AÑO 2017**

PROGRAMA PRESUPUESTARIO PROPIO: R - CAMPUS DE GUADALAJARA

CENTRO DE COSTE: 30740R020 SERVICIOS GENERALES CAMPUS DE GUADALAJ TOTAL **2.730.640**

COD.	EXPLICACIÓN DEL GASTO	SUBCONCEP.	CONCEPTO	ARTÍCULO	CAPÍTULO
<b>2</b>	<b>GASTOS CORRIENTES EN BIENES Y SERVICIOS</b>				<b>2.730.640</b>
<b>21</b>	<b>REPARACIÓN, MANT. Y CONSERVACIÓN</b>			<b>15.840</b>	
210	INFRAEST. Y BIENES NATURALES		14.800		
210.00	Infraestructura y bienes naturales	14.800			
214	ELEMENTOS DE TRANSPORTE		1.040		
214.00	Elementos de transporte	1.040			
<b>22</b>	<b>MATERIAL, SUMINISTROS Y OTROS</b>			<b>2.714.800</b>	
221	SUMINISTROS		481.300		
221.00	Energía eléctrica	260.000			
221.01	Agua	23.800			
221.02	Gas	115.000			
221.03	Combustibles	2.500			
221.04	Vestuario	53.000			
221.07	Material para mantenimiento de edificios	27.000			
222	COMUNICACIONES		295.750		
222.00	Telefónicas	250.000			
222.09	Otras comunicaciones	45.750			
225	TRIBUTOS		750		
225.02	Tributos locales	750			
227	TRABAJOS REALIZADOS POR EMPRESAS Y PROFESIONALES		1.937.000		
227.00	Limpieza y aseo	1.340.000			
227.01	Seguridad	380.000			
227.03	Servicios de mudanzas y custodia	115.000			
227.05	Servicios de mensajería	50.000			
227.14	Retirada y eliminación de residuos	30.000			
227.18	Programa de reducción de costes de energía eléctrica y agua	12.000			
227.22	Red de voz	5.000			
227.99	Otros trabajos realizados por empresas y profesionales	5.000			



## PROGRAMA S - INSTITUTOS Y CENTROS UNIVERSITARIOS

---

S020 INSTITUTO BENJAMIN FRANKLIN  
S050 CENTRO DE ESTUDIOS INTERNACIONALES CISNEROS  
S080 RESPONSABILIDAD UNIVERSITARIA  
S090 ESCUELA DE ESCRITURA  
S091 INSTITUTO UNIV. DE INVESTIG. "MIGUEL DE CERVANTES"  
S092 INSTITUTO DE ESTUDIOS LATINOAMERICANOS





**PRESUPUESTO DE 2017**

PROGRAMAS PROPIOS: S - INSTITUTOS Y CENTROS UNIVERSITARIOS

RESUMEN POR CENTROS DE COSTE

<b>CENTRO DE COSTE</b>	<b>GASTOS</b>	<b>INGRESOS</b>	<b>GASTO NETO</b>
<b>S - INSTITUTOS Y CENTROS UNIVERSITARIOS</b>	<b>1.437.680</b>	<b>1.356.000</b>	<b>81.680</b>
30500S020 INSTITUTO BENJAMIN FRANKLIN	1.162.500	1.250.000	-87.500
30500S050 CENTRO DE ESTUDIOS INTERN. CISNEROS	21.500	6.000	15.500
30990S080 RESPONSABILIDAD UNIVERSITARIA	88.680	0	88.680
30810S090 ESCUELA DE ESCRITURA	29.000	0	29.000
30500S091 INSTITUTO UNIV. DE INVESTIG. "MIGUEL DE CERVAN	18.000	0	18.000
30500S092 INSTITUTO DE ESTUDIOS LATINOAMERICANOS	118.000	100.000	18.000

**PRESUPUESTO DE INGRESOS AÑO 2017**

PROGRAMA PRESUPUESTARIO PROPIO: S - INSTITUTOS Y CENTROS UNIVERSITARIOS

CENTRO DE COSTE: 30500S020 INSTITUTO BENJAMIN FRANKLIN

**TOTAL** **1.250.000**

COD.	EXPLICACIÓN DEL INGRESO	SUBCONCEP.	CONCEPTO	ARTÍCULO	CAPÍTULO
3	TASAS, PRECIOS PÚBLICOS Y OTROS INGRESOS				1.250.000
31	PRESTACIÓN DE SERVICIOS DOCENCIA E INVESTIGACIÓN			1.250.000	
313	DERECHOS MATRÍCULA CURSOS Y SEMINARIOS		1.250.000		
313.03	Instituto Benjamin Franklin	1.250.000			

**PRESUPUESTO DE GASTOS AÑO 2017**

PROGRAMA PRESUPUESTARIO PROPIO: S - INSTITUTOS Y CENTROS UNIVERSITARIOS

CENTRO DE COSTE: 30500S020 INSTITUTO BENJAMIN FRANKLIN

**TOTAL** **1.162.500**

COD.	EXPLICACIÓN DEL GASTO	SUBCONCEP.	CONCEPTO	ARTÍCULO	CAPÍTULO
<b>2</b>	<b>GASTOS CORRIENTES EN BIENES Y SERVICIOS</b>				<b>275.500</b>
<b>20</b>	<b>ARRENDAMIENTOS</b>			<b>1.500</b>	
202	ARRENDAM. DE EDIFICIOS Y OTRAS CONS.		1.500		
202.01	Arrendamiento de edificios y otras construcciones	1.500			
<b>21</b>	<b>REPARACIÓN, MANT. Y CONSERVACIÓN</b>			<b>1.500</b>	
213	MAQUINARIA, INSTALACIONES Y UTILLAJE		1.500		
213.00	Maquinaria, instalaciones y utillaje	1.500			
<b>22</b>	<b>MATERIAL, SUMINISTROS Y OTROS</b>			<b>270.500</b>	
220	MATERIAL DE OFICINA		18.950		
220.00	Ordinario no inventariable	9.000			
220.01	Prensa, revistas, libros y otras publicaciones	150			
220.02	Material informático no inventariable	4.500			
220.03	Fotocopias	5.300			
222	COMUNICACIONES		7.200		
222.00	Telefónicas	2.200			
222.05	Mensajería	5.000			
223	TRANSPORTES		16.000		
223.00	Transportes	16.000			
224	PRIMAS DE SEGUROS		10.000		
224.00	Primas de seguros	10.000			
226	GASTOS DIVERSOS		20.100		
226.02	Publicidad y propaganda	8.000			
226.05	Culturales	5.000			
226.06	Reuniones	3.500			
226.09	Otros gastos	3.600			
227	TRABAJOS REALIZADOS POR EMPRESAS Y PROFESIONALES		105.250		
227.06	Estudios y trabajos técnicos	12.200			
227.09	Artes gráficas	12.000			
227.12	Servicio de transporte y estancia para el personal externo	53.050			
227.16	Docencia	28.000			
228	OTROS TRABAJOS REALIZADOS		93.000		
228.02	Docencia	83.000			
228.03	Trabajos técnicos y de colaboración	10.000			
<b>23</b>	<b>INDEMNIZ. POR RAZÓN DE SERVICIO</b>			<b>2.000</b>	
230	DIETAS		1.000		
230.00	Dietas U.A.H.	1.000			
231	LOCOMOCIÓN		1.000		
231.00	Locomoción U.A.H.	1.000			
<b>4</b>	<b>TRANSFERENCIAS CORRIENTES</b>				<b>887.000</b>
<b>44</b>	<b>A EMPRESAS PÚBLICAS Y OTROS ENTES PÚBLICOS</b>			<b>420.000</b>	
441	A OTROS ENTES PÚBLICOS		420.000		
441.00	Al Instituto Benjamín Franklin	420.000			
<b>48</b>	<b>A FAMILIAS E INSTITUC. SIN FINES DE LUCRO</b>			<b>467.000</b>	
481	AYUDAS A LA FORMACIÓN Y A LA EDUCACIÓN		467.000		
481.09	Otras transferencias varias	467.000			

**PRESUPUESTO DE INGRESOS AÑO 2017**

PROGRAMA PRESUPUESTARIO PROPIO: S - INSTITUTOS Y CENTROS UNIVERSITARIOS

CENTRO DE COSTE: 30500S050 CENTRO DE ESTUDIOS INTERN. CISNEROS

**TOTAL** 6.000

COD.	EXPLICACIÓN DEL INGRESO	SUBCONCEP.	CONCEPTO	ARTÍCULO	CAPÍTULO
<b>4</b>	<b>TRANSFERENCIAS CORRIENTES</b>				<b>6.000</b>
<b>46</b>	<b>DE CORPORACIONES LOCALES</b>			<b>6.000</b>	
461	DE LA DIPUTACIÓN DE GUADALAJARA		6.000		
461.09	Otras subvenciones	6.000			

**PRESUPUESTO DE GASTOS AÑO 2017**

PROGRAMA PRESUPUESTARIO PROPIO: S - INSTITUTOS Y CENTROS UNIVERSITARIOS

CENTRO DE COSTE: 30500S050 CENTRO DE ESTUDIOS INTERN. CISNEROS

**TOTAL** **21.500**

COD.	EXPLICACIÓN DEL GASTO	SUBCONCEP.	CONCEPTO	ARTÍCULO	CAPÍTULO
<b>2</b>	<b>GASTOS CORRIENTES EN BIENES Y SERVICIOS</b>				<b>16.500</b>
<b>22</b>	<b>MATERIAL, SUMINISTROS Y OTROS</b>			<b>15.000</b>	
220	MATERIAL DE OFICINA		1.000		
220.00	Ordinario no inventariable	1.000			
222	COMUNICACIONES		1.000		
222.00	Telefónicas	1.000			
228	OTROS TRABAJOS REALIZADOS		13.000		
228.03	Trabajos técnicos y de colaboración	13.000			
<b>23</b>	<b>INDEMNIZ. POR RAZÓN DE SERVICIO</b>			<b>1.500</b>	
230	DIETAS		500		
230.00	Dietas U.A.H.	500			
231	LOCOMOCIÓN		1.000		
231.00	Locomoción U.A.H.	1.000			
<b>4</b>	<b>TRANSFERENCIAS CORRIENTES</b>				<b>5.000</b>
<b>44</b>	<b>A EMPRESAS PÚBLICAS Y OTROS ENTES PÚBLICOS</b>			<b>5.000</b>	
441	A OTROS ENTES PÚBLICOS		5.000		
441.03	A la Fundación General de la Universidad	5.000			



**PRESUPUESTO DE GASTOS AÑO 2017**

PROGRAMA PRESUPUESTARIO PROPIO: S - INSTITUTOS Y CENTROS UNIVERSITARIOS

CENTRO DE COSTE: 30990S080 RESPONSABILIDAD UNIVERSITARIA

**TOTAL** **88.680**

COD.	EXPLICACIÓN DEL GASTO	SUBCONCEP.	CONCEPTO	ARTÍCULO	CAPÍTULO
<b>2</b>	<b>GASTOS CORRIENTES EN BIENES Y SERVICIOS</b>				<b>67.200</b>
<b>22</b>	<b>MATERIAL, SUMINISTROS Y OTROS</b>			<b>67.200</b>	
226	GASTOS DIVERSOS		42.000		
226.09	Otros gastos	10.000			
226.32	Estudios de sostenibilidad energética	12.000			
226.34	Unidad de igualdad	6.000			
226.35	Oficina Ecocampus	12.000			
226.37	Unidad de Discapacidad	2.000			
227	TRABAJOS REALIZADOS POR EMPRESAS Y PROFESIONALES		25.200		
227.25	Asistencia personal a alumnos discapacitados	25.200			
<b>4</b>	<b>TRANSFERENCIAS CORRIENTES</b>				<b>21.480</b>
<b>44</b>	<b>A EMPRESAS PÚBLICAS Y OTROS ENTES PÚBLICOS</b>			<b>21.480</b>	
441	A OTROS ENTES PÚBLICOS		21.480		
441.03	A la Fundación General de la Universidad	21.480			





**PRESUPUESTO DE GASTOS AÑO 2017**

PROGRAMA PRESUPUESTARIO PROPIO: S - INSTITUTOS Y CENTROS UNIVERSITARIOS

CENTRO DE COSTE: 30810S090 ESCUELA DE ESCRITURA

**TOTAL** **29.000**

COD.	EXPLICACIÓN DEL GASTO	SUBCONCEP.	CONCEPTO	ARTÍCULO	CAPÍTULO
4	TRANSFERENCIAS CORRIENTES				29.000
44	A EMPRESAS PÚBLICAS Y OTROS ENTES PÚBLICOS			29.000	
441	A OTROS ENTES PÚBLICOS		29.000		
441.03	A la Fundación General de la Universidad	29.000			



**PRESUPUESTO DE GASTOS AÑO 2017**

PROGRAMA PRESUPUESTARIO PROPIO: S - INSTITUTOS Y CENTROS UNIVERSITARIOS

CENTRO DE COSTE: 30500S091 INSTITUTO UNIV. DE INVESTIG. "MIGUEL DE CE **TOTAL** **18.000**

COD.	EXPLICACIÓN DEL GASTO	SUBCONCEP.	CONCEPTO	ARTÍCULO	CAPÍTULO
<b>2</b>	<b>GASTOS CORRIENTES EN BIENES Y SERVICIOS</b>				<b>18.000</b>
<b>22</b>	<b>MATERIAL, SUMINISTROS Y OTROS</b>			<b>18.000</b>	
227	TRABAJOS REALIZADOS POR EMPRESAS Y PROFESIONALES		7.000		
227.09	Artes gráficas	7.000			
228	OTROS TRABAJOS REALIZADOS		11.000		
228.03	Trabajos técnicos y de colaboración	11.000			

**PRESUPUESTO DE INGRESOS AÑO 2017**

PROGRAMA PRESUPUESTARIO PROPIO: S - INSTITUTOS Y CENTROS UNIVERSITARIOS

CENTRO DE COSTE: 30500S092 INSTITUTO DE ESTUDIOS LATINOAMERICANOS **TOTAL** **100.000**

COD.	EXPLICACIÓN DEL INGRESO	SUBCONCEP.	CONCEPTO	ARTÍCULO	CAPÍTULO
<b>4</b>	<b>TRANSFERENCIAS CORRIENTES</b>				<b>100.000</b>
<b>47</b>	<b>DE ENTIDADES PRIVADAS</b>			<b>100.000</b>	
479	DE OTRAS ENTIDADES PRIVADAS		100.000		
479.00	De otras entidades privadas	100.000			

**PRESUPUESTO DE GASTOS AÑO 2017**

PROGRAMA PRESUPUESTARIO PROPIO: S - INSTITUTOS Y CENTROS UNIVERSITARIOS

CENTRO DE COSTE: 30500S092 INSTITUTO DE ESTUDIOS LATINOAMERICANOS **TOTAL** **118.000**

COD.	EXPLICACIÓN DEL GASTO	SUBCONCEP.	CONCEPTO	ARTÍCULO	CAPÍTULO
4	TRANSFERENCIAS CORRIENTES				118.000
44	A EMPRESAS PÚBLICAS Y OTROS ENTES PÚBLICOS			118.000	
441	A OTROS ENTES PÚBLICOS		118.000		
441.03	A la Fundación General de la Universidad	118.000			



## PROGRAMA Z - INGRESOS GENERALES

---

Z000 INGRESOS GENERALES





**PRESUPUESTO DE 2017**

PROGRAMAS PROPIOS: Z - INGRESOS GENERALES

RESUMEN POR CENTROS DE COSTE

<b>CENTRO DE COSTE</b>	<b>GASTOS</b>	<b>INGRESOS</b>	<b>GASTO NETO</b>
<b>Z - INGRESOS GENERALES</b>	<b>400.000</b>	<b>115.065.232</b>	<b>-114.665.232</b>
30170Z000 INGRESOS GENERALES	400.000	115.065.232	-114.665.232

**PRESUPUESTO DE INGRESOS AÑO 2017**

PROGRAMA PRESUPUESTARIO PROPIO: Z - INGRESOS GENERALES

CENTRO DE COSTE: 30170Z000 INGRESOS GENERALES

**TOTAL 115.065.232**

COD.	EXPLICACIÓN DEL INGRESO	SUBCONCEP.	CONCEPTO	ARTÍCULO	CAPÍTULO
<b>3</b>	<b>TASAS, PRECIOS PÚBLICOS Y OTROS INGRESOS</b>				<b>25.406.913</b>
<b>31</b>	<b>PRESTACIÓN DE SERVICIOS DOCENCIA E INVESTIGACIÓN</b>			<b>25.406.913</b>	
310	DERECHOS MATRÍCULA ENSEÑANZA OFICIAL		22.956.913		
310.00	De estudios oficiales	20.391.253			
310.01	De másteres oficiales	1.965.660			
310.02	De cursos de doctorado	600.000			
311	TASAS ADMINISTRATIVAS		650.000		
311,05	Expedición de títulos Propios	650.000			
313	DERECHOS MATRÍCULA CURSOS Y SEMINARIOS		1.800.000		
313.19	De Estudios Propios	1.800.000			
<b>4</b>	<b>TRANSFERENCIAS CORRIENTES</b>				<b>89.621.169</b>
<b>45</b>	<b>DE COMUNIDADES AUTÓNOMAS</b>			<b>89.461.169</b>	
450	DE LA COMUNIDAD AUTÓNOMA DE MADRID		80.361.169		
450.00	Subvención ordinaria nominativa	75.861.169			
450.09	Otras subvenciones	4.500.000			
451	DE LA C. A. DE CASTILLA - LA MANCHA		9.100.000		
451.00	Subvención ordinaria nominativa	9.100.000			
<b>47</b>	<b>DE ENTIDADES PRIVADAS</b>			<b>160.000</b>	
471	DE ENTIDADES PARTICIPADAS POR LA UNIVERSIDAD		160.000		
471.00	De Empresas de la Universidad	160.000			
<b>5</b>	<b>INGRESOS PATRIMONIALES</b>				<b>37.150</b>
<b>55</b>	<b>CONCESIONES ADMINISTRATIVAS</b>			<b>37.150</b>	
550	DE CONCESIONES AMINISTRATIVAS		37.150		
550.00	De librerías	100			
550.01	De cafeterías	37.050			

**PRESUPUESTO DE GASTOS AÑO 2017**


PROGRAMA PRESUPUESTARIO PROPIO: Z - INGRESOS GENERALES

CENTRO DE COSTE: 30170Z000 INGRESOS GENERALES

**TOTAL** **400.000**

COD.	EXPLICACIÓN DEL GASTO	SUBCONCEP.	CONCEPTO	ARTÍCULO	CAPÍTULO
<b>4</b>	<b>TRANSFERENCIAS CORRIENTES</b>				<b>400.000</b>
<b>48</b>	<b>A FAMILIAS E INSTITUC. SIN FINES DE LUCRO</b>			<b>400.000</b>	
480	BECAS		400.000		
480.99	Otras becas y ayudas de estudios	400.000			







Universidad  
de Alcalá

# 2017

# Presupuesto

Universidad de Alcalá

## Anexos


**Aprobado por Consejo de Gobierno  
15 de Diciembre de 2016**

**Ratificado por el Pleno del Consejo Social  
16 de Diciembre de 2016**



Universidad  
de Alcalá









Universidad  
de Alcalá

# Presupuesto


de la Universidad de Alcalá

## Anexos

**Aprobado por Consejo de Gobierno  
15 de Diciembre de 2016**


**Ratificado por el Pleno del Consejo Social  
16 de Diciembre de 2016**

# 2017




# ÍNDICE

Información adicional al Presupuesto .....	5
Presupuesto 2017: Gastos, Ingresos y Aportación de la UAH .....	7
Programación Plurianual .....	9
Análisis Cuantitativo .....	11
Evolución presupuesto de gastos. Años 2012/2017 .....	12
Anexo Comparativo .....	13
Comparación de gastos .....	15
Comparación de ingresos .....	17
Consolidación de los presupuestos de la Universidad y la Fundación General .....	19
Ejecución Presupuestaria .....	25
Estado de ejecución de presupuesto de gastos a 23/11/2016 .....	27
Plantillas de Personal .....	83
Personal Docente e Investigador .....	85
Personal de Administración y Servicios Funcionario .....	97
Personal de Administración y Servicios Laboral .....	113
Precios Públicos .....	123
Alquiler de espacios universitarios .....	125
Tarifas Servicios Audiovisuales .....	127
Tasas por derecho de examen .....	128
Tarifas Visitas Guiadas .....	129



## INFORMACIÓN ADICIONAL AL PRESUPUESTO

---






**PRESUPUESTO 2017: GASTOS, INGRESOS Y APORTACIÓN DE LA U.A.  
RESUMEN POR PROGRAMAS Y CENTROS DE COSTE (euros)**

PROGRAMA / CENTRO DE COSTE	EJERCICIO 2016		EJERCICIO 2017		VARIACIÓN %		APORTACIÓN U.A. (gastos - ingresos)			
	GASTOS	INGRESOS	GASTOS	INGRESOS	GTOS.	INGR.	EJER. '16	EJER. '17	INCREM.	VARIAC.
R02 SERVICIOS GENERALES	2.730.640	0	2.730.640	0	0,0%	-	2.730.640	2.730.640	0	0,0%
<b>S INSTITUTOS Y CENTROS</b>	<b>1.425.952</b>	<b>1.356.000</b>	<b>1.437.680</b>	<b>1.356.000</b>	<b>0,8%</b>	<b>0,0%</b>	<b>69.952</b>	<b>81.680</b>	<b>11.728</b>	<b>16,8%</b>
S02 INSTITUTO BENJAMIN FRANKLIN	1.162.500	1.250.000	1.162.500	1.250.000	0,0%	0,0%	-87.500	-87.500	0	0,0%
S05 CENTRO DE ESTUDIOS INTERN. CISNEROS	21.500	6.000	21.500	6.000	0,0%	0,0%	15.500	15.500	0	0,0%
S08 RESPONSABILIDAD UNIVERSITARIA	81.952	0	88.680	0	8,2%	-	81.952	88.680	6.728	8,2%
S090 ESCUELA DE ESCRITURA	24.000	0	29.000	0	20,8%	-	24.000	29.000	5.000	20,8%
S091 INST.UNIV.INV "MIGUEL DE CERVANTES"	18.000	0	18.000	0	0,0%	-	18.000	18.000	0	0,0%
S092 INST. DE ESTUDIOS LATIIONAMERICANOS	118.000	100.000	118.000	100.000	0,0%	0,0%	18.000	18.000	0	0,0%
<b>Z INGRESOS GENERALES</b>	<b>600.000</b>	<b>113.940.606</b>	<b>400.000</b>	<b>115.065.232</b>	<b>-33,3%</b>	<b>1,0%</b>	<b>-113.340.606</b>	<b>-114.665.232</b>	<b>-1.324.626</b>	<b>1,2%</b>
INGRESOS POR TASAS OFICIALES	0	21.295.960	0	20.391.253	-	-4,2%	-21.295.960	-20.391.253	904.707	-4,2%
Becas y ayudas de estudio (tramo auton. y otras)	600.000	3.100.000	400.000	4.500.000	-33,3%	45,2%	-2.500.000	-4.100.000	-1.600.000	64,0%
INGRESOS MASTERES OFICIALES	0	1.965.660	0	1.965.660	-	0,0%	-1.965.660	-1.965.660	0	0,0%
INGRESOS POR TASAS DE DOCTORADO	0	619.395	0	600.000	-	-3,1%	-619.395	-600.000	19.395	-3,1%
ESTUDIOS PROPIOS	0	1.337.816	0	1.800.000	-	34,5%	-1.337.816	-1.800.000	-462.184	34,5%
EXPEDICIÓN DE TÍTULOS	0	325.000	0	650.000	-	100,0%	-325.000	-650.000	-325.000	100,0%
SUBVENCIÓN NOMINATIVA C.M.	0	75.861.169	0	75.861.169	-	0,0%	-75.861.169	-75.861.169	0	0,0%
SUBVENCIÓN NOMINATIVA CAST.-LA MANCHA	0	9.250.687	0	9.100.000	-	-1,6%	-9.250.687	-9.100.000	150.687	-1,6%
APORTACIÓN EMPRESAS UNIVERSIDAD	0	160.000	0	160.000	-	0,0%	-160.000	-160.000	0	0,0%
INGRESOS DE CONCESIONARIOS	0	24.919	0	37.150	-	49,1%	-24.919	-37.150	-12.231	49,1%
<b>TOTAL PRESUPUESTO</b>	<b>142.445.472</b>	<b>142.445.472</b>	<b>146.637.482</b>	<b>146.637.482</b>	<b>2,9%</b>	<b>2,9%</b>	<b>0</b>	<b>0</b>	<b>0</b>	<b>-</b>



## PROGRAMACIÓN PLURIANUAL

---



## II.- ANÁLISIS CUANTITATIVO

### 1. Estructura de los datos

Para hacer más comprensible el estudio y el análisis de los datos, se han agrupado los conceptos en cinco grandes apartados, que son:

#### Gastos de Personal

- Personal Docente (Programa A)
- P.A.S. (Programa B)

#### Gastos Generales

- Ayuda Social y Formación (Programa C)
- Servicios Generales (Programa D)
- Departamentos y Centros (Programa E)
- Posgrado y Educación Permanente (Programa J)
- Biblioteca (Programa N)
- Campus de Guadalajara (Programa R)

#### Actividades

- Secretaría General (Programa F)
- Extensión Universitaria (Programa G)
- Consejo Social (Programa H)
- Relaciones Internacionales (Programa K)
- Docencia y Estudiantes (Programa O)
- Coordinación y Comunicación (Programa Q)
- Institutos y Centros Universitarios (Programa S)

#### Investigación

- Investigación (Programa M)

Hay que hacer notar, que en el estudio no se considera la partida de Infraestructuras, ya que se entiende que es un gasto que no evoluciona con los mismos criterios que el resto, sino que su crecimiento o decrecimiento depende de factores externos a la Universidad, y de forma habitual su evolución es aleatoria.

A continuación se muestra la evolución de los presupuestos en el período 12-17.


EVOLUCIÓN PRESUPUESTO DE GASTOS

AÑOS 2012/2017

AREAS	2012	2013	% 12-13	2014	% 13-14	2015	% 14-15	2016	% 15-16	2017	% 16-17
P. DOCENTE	59.057.280	55.721.644	-5,65	55.004.325	-1,21	55.596.677	1,08	57.960.274	4,25	58.342.000	0,66
P.A.S.	29.810.225	29.283.648	-1,77	29.286.614	0,01	29.708.467	1,44	30.975.021	4,26	31.193.000	0,70
GTOS. GENERALES	33.362.043	25.257.070	-24,29	21.496.569	-11,27	22.339.238	3,92	23.042.777	3,15	22.985.858	-0,25
ACTIVIDADES	8.865.507	6.298.058	-28,96	5.843.033	-5,13	5.213.672	-10,77	5.080.315	-2,56	5.539.631	9,04
INVESTIGACIÓN	22.809.950	19.253.766	-15,59	19.756.232	2,20	19.653.015	-0,52	19.493.594	-0,81	19.600.368	0,55
<b>TOTAL</b>	<b>153.905.005</b>	<b>135.814.186</b>	<b>-11,75</b>	<b>131.386.773</b>	<b>-14,63</b>	<b>132.511.069</b>	<b>0,86</b>	<b>136.551.981</b>	<b>3,05</b>	<b>137.660.857</b>	<b>0,81</b>

## ANEXO COMPARATIVO

---



COMPARACIÓN CLASIFICACION ECONOMICA DE GASTOS

CÓDIGO	GASTOS	2016	2017	VARIACIÓN
<b>CAPITULO 1</b>	<b>GASTOS DE PERSONAL</b>	<b>89.038.295</b>	<b>89.637.000</b>	<b>0,67%</b>
12	FUNCIONARIOS	54.027.722	53.977.947	-0,09%
13	LABORALES	20.366.058	20.454.675	0,44%
15	INCENTIVOS AL RENDIMIENTO	3.454.831	3.633.600	5,17%
16	CUOTAS, PRESTACIONES Y GASTOS SOCIALES A CARGO DEL EMPLEADOR	11.189.684	11.570.778	3,41%
<b>CAPITULO 2</b>	<b>GASTOS CORRIENTES EN BIENES Y SERVICIOS</b>	<b>23.941.826</b>	<b>24.149.451</b>	<b>0,87%</b>
20	ARRENDAMIENTOS	184.800	197.900	7,09%
21	REPARACIÓN, MANT. Y CONSERVACIÓN	4.458.977	4.174.432	-6,38%
22	MATERIAL, SUMINISTROS Y OTROS	17.505.994	17.844.154	1,93%
23	INDEMNIZ. POR RAZÓN DE SERVICIO	472.055	562.965	19,26%
24	GASTOS DE DOCENCIA	1.320.000	1.370.000	3,79%
<b>CAPITULO 4</b>	<b>TRANSFERENCIAS CORRIENTES</b>	<b>3.798.788</b>	<b>3.426.981</b>	<b>-9,79%</b>
44	A EMPRESAS PÚBLICAS Y OTROS ENTES PÚBLICOS	1.335.663	920.731	-31,07%
46	CORPORACIONES LOCALES	13.000	13.000	0,00%
48	A FAMILIAS E INSTITUC. SIN FINES DE LUCRO	2.385.125	2.443.250	2,44%
49	AL EXTERIOR	65.000	50.000	-23,08%
<b>CAPITULO 6</b>	<b>INVERSIONES REALES</b>	<b>25.443.976</b>	<b>29.201.463</b>	<b>14,77%</b>
62	INV. NUEVA ASOCIADA AL FUNCION. OPERATIVO DE LOS SERVICIOS	5.622.257	9.272.970	64,93%
64	GASTOS EN INVESTIGACIÓN Y DESARROLLO	19.821.719	19.928.493	0,54%
<b>CAPITULO 8</b>	<b>ACTIVOS FINANCIEROS</b>	<b>222.587</b>	<b>222.587</b>	<b>0,00%</b>
83	CONCESIÓN PRESTAMOS FUERA SECTOR PÚBLICO	222.587	222.587	0,00%
<b>TOTAL</b>		<b>142.445.472</b>	<b>146.637.482</b>	<b>2,94%</b>

**COMPARACIÓN CLASIFICACION ORGÁNICA DE GASTOS  
PRESUPUESTO POR PROGRAMAS PROPIOS**

PROGRAMA		2016	2017	VARIACIÓN
A	PERSONAL DOCENTE	57.960.274	58.342.000	0,66%
B	P.A.S.	30.975.021	31.193.000	0,70%
C	AYUDA SOCIAL Y FORMACIÓN	372.587	417.587	12,08%
D	GASTOS GENERALES Y DE ADMINISTRACIÓN	16.649.131	16.417.631	-1,39%
E	DEPARTAMENTOS Y CENTROS	1.432.000	1.482.000	3,49%
F	SECRETARÍA GENERAL	100.684	100.684	0,00%
G	EXTENSIÓN UNIVERSITARIA	823.374	941.506	14,35%
H	CONSEJO SOCIAL	168.867	168.867	0,00%
J	POSGRADO Y EDUCACIÓN PERMANENTE	308.252	331.100	7,41%
K	RELACIONES INTERNACIONALES	1.319.975	1.586.806	20,21%
L	INFRAESTRUCTURA Y EQUIPAMIENTO	5.293.491	8.576.625	62,02%
M	INVESTIGACIÓN	19.493.594	19.600.368	0,55%
N	BIBLIOTECA	1.500.267	1.557.000	3,78%
O	DOCENCIA Y ESTUDIANTES	828.823	891.448	7,56%
Q	COORDINACIÓN Y COMUNICACIÓN	412.640	412.640	0,00%
R	CAMPUS DE GUADALAJARA	2.780.540	2.780.540	0,00%
S	INSTITUTOS Y CENTROS	1.425.952	1.437.680	0,82%
Z	INGRESOS GENERALES	600.000	400.000	-33,33%
<b>TOTAL</b>		<b>142.445.472</b>	<b>146.637.482</b>	<b>2,94%</b>



COMPARACIÓN CLASIFICACION ECONOMICA DE INGRESOS


CÓDIGO	INGRESOS	2016	2017	VARIACIÓN
<b>CAPITULO 3</b>	<b>TASAS, PRECIOS PÚBLICOS Y OTROS INGRESOS</b>	<b>31.255.528</b>	<b>32.529.654</b>	<b>4,08%</b>
30	VENTA DE BIENES	353.000	255.000	-27,76%
31	PRECIOS PÚBLICOS	30.712.528	32.049.654	4,35%
39	OTROS INGRESOS	190.000	225.000	18,42%
<b>CAPITULO 4</b>	<b>TRANSFERENCIAS CORRIENTES</b>	<b>94.644.674</b>	<b>93.111.082</b>	<b>-1,62%</b>
40	DE LA ADMINISTRACIÓN DEL ESTADO	112.750	112.750	0,00%
41	DE ORGANISMOS AUTÓNOMOS	740.300	952.725	28,69%
45	DE COMUNIDADES AUTÓNOMAS	91.404.124	90.808.107	-0,65%
46	DE CORPORACIONES LOCALES	11.000	11.000	0,00%
47	DE EMPRESAS PRIVADAS	1.126.500	1.226.500	8,88%
49	DEL EXTERIOR	1.250.000	0	-100,00%
<b>CAPITULO 5</b>	<b>INGRESOS PATRIMONIALES</b>	<b>724.919</b>	<b>737.150</b>	<b>1,69%</b>
52	INTERESES DE DEPÓSITO	150.000	150.000	0,00%
54	RENTAS DE BIENES INMUEBLES	550.000	550.000	0,00%
55	PRODUCTOS DE CONCESIONES ADMINISTRATIVAS	24.919	37.150	49,08%
<b>CAPITULO 7</b>	<b>TRANSFERENCIAS DE CAPITAL</b>	<b>14.837.764</b>	<b>18.847.009</b>	<b>27,02%</b>
70	DE LA ADMINISTRACIÓN DEL ESTADO	9.066.065	6.890.895	-23,99%
74	DE EMPRESAS PÚBLICAS Y OTROS ENTES PÚBLICOS	735.672	1.950.279	165,10%
75	DE COMUNIDADES AUTÓNOMAS	2.186.344	5.945.927	171,96%
77	DE EMPRESAS PRIVADAS	621.366	61.403	-90,12%
78	TRANSFERENCIAS DE CAPITAL DE FAMILIAS E INST. SIN FINES DE LUCRO	74.821	92.872	24,13%
79	DEL EXTERIOR	2.153.496	3.905.633	81,36%
<b>CAPITULO 8</b>	<b>ACTIVOS FINANCIEROS</b>	<b>982.587</b>	<b>1.412.587</b>	<b>43,76%</b>
83	REINTEGROS PRÉSTAMOS CONCEDIDOS FUERA DEL SECTOR PÚBLICO	222.587	222.587	0,00%
87	REMANENTE DE TESORERÍA	760.000	1.190.000	56,58%
<b>TOTAL</b>		<b>142.445.472</b>	<b>146.637.482</b>	<b>2,94%</b>

**COMPARACIÓN CLASIFICACION ORGÁNICA DE INGRESOS  
PRESUPUESTO POR PROGRAMAS PROPIOS**

PROGRAMA		2016	2017	VARIACIÓN
A	PERSONAL DOCENTE	2.318.211	1.178.071	-49,18%
B	P.A.S.	699.190	0	-100,00%
C	AYUDA SOCIAL Y FORMACIÓN	222.587	222.587	0,00%
D	GASTOS GENERALES Y DE ADMINISTRACIÓN	1.543.000	1.285.000	-16,72%
E	DEPARTAMENTOS Y CENTROS	500.000	500.000	0,00%
G	EXTENSIÓN UNIVERSITARIA	525.500	559.500	6,47%
H	CONSEJO SOCIAL	168.867	168.867	0,00%
J	POSGRADO Y EDUCACIÓN PERMANENTE	164.225	186.925	13,82%
K	RELACIONES INTERNACIONALES	1.017.300	1.284.725	26,29%
L	INFRAESTRUCTURA Y EQUIPAMIENTO	1.816.640	6.606.452	263,66%
M	INVESTIGACIÓN	17.708.346	17.711.123	0,02%
O	DOCENCIA Y ESTUDIANTES	460.000	508.000	10,43%
R	CAMPUS DE GUADALAJARA	5.000	5.000	0,00%
S	INSTITUTOS Y CENTROS UNIVERSITARIOS	1.356.000	1.356.000	0,00%
Z	GASTOS E INGRESOS GENERALES	113.940.606	115.065.232	0,99%
<b>TOTAL</b>		<b>142.445.472</b>	<b>146.637.482</b>	<b>2,94%</b>

## CONSOLIDACIÓN DE LOS PRESUPUESTOS DE LA UNIVERSIDAD Y LA FUNDACIÓN GENERAL

---



## CONSOLIDACIÓN DE LOS PRESUPUESTOS DE LA UNIVERSIDAD Y LA FUNDACIÓN GENERAL

En cumplimiento del Art. 211 de los Estatutos de la Universidad, se introduce este año la consolidación de los Presupuestos de la UAH y de la Fundación General de la Universidad de Alcalá (FGUA), procedimiento previo a la consolidación de las cuentas anuales de ambas entidades.

La consolidación se ha realizado al nivel de vinculación jurídica que establece nuestra la Normativa de Gestión Económica y Presupuestaria. Es decir, a nivel de artículo (dos dígitos) con las excepciones establecidas.


Se presenta desglosado el presupuesto consolidado de gastos y de ingresos. Para la presentación del presupuesto consolidado se han agregado las partidas presupuestarias a nivel de artículo y se han eliminado las partidas recíprocas.

CONSOLIDACIÓN DEL PRESUPUESTO 2017 DE LA UNIVERSIDAD DE ALCALÁ Y DE LA FUNDACIÓN GENERAL

COD.	EXPLICACIÓN DEL GASTO	UAH	FGUA	AJUSTES CONSOLIDACIÓN	TOTAL CONSOLIDADO
<b>1</b>	<b>GASTOS DE PERSONAL</b>	<b>89.637.000</b>	<b>1.657.473</b>	<b>0</b>	<b>91.294.473</b>
12	FUNCIONARIOS	53.977.947	0	0	53.977.947
13	LABORALES	20.454.675	1.292.675	0	21.747.350
15	INCENTIVOS AL RENDIMIENTO	3.633.600	0	0	3.633.600
16	CUOTAS, PRESTACIONES Y GASTOS SOCIALES A CARGO DEL EMPLEADOR	11.570.778	364.798	0	11.935.576
<b>2</b>	<b>GASTOS CORRIENTES EN BIENES Y SERVICIOS</b>	<b>24.149.451</b>	<b>6.279.183</b>	<b>0</b>	<b>30.428.634</b>
20	ARRENDAMIENTOS	197.900	4.800	0	202.700
21	REPARACIÓN, MANT. Y CONSERVACIÓN	4.174.432	14.708	0	4.189.140
22	MATERIAL, SUMINISTROS Y OTROS	17.844.154	6.259.675	0	24.103.829
23	INDEMNIZ. POR RAZÓN DE SERVICIO	562.965	0	0	562.965
24	GASTOS DE DOCENCIA	1.370.000	0	0	1.370.000
<b>3</b>	<b>GASTOS FINANCIEROS</b>	<b>0</b>	<b>2.700</b>	<b>0</b>	<b>2.700</b>
31	INTERESES	0	2.700	0	2.700
<b>4</b>	<b>TRANSFERENCIAS CORRIENTES</b>	<b>3.426.981</b>	<b>0</b>	<b>-429.731</b>	<b>2.997.250</b>
44	A EMPRESAS PÚBLICAS Y OTROS ENTES PÚBLICOS	920.731	0	-429.731	491.000
46	CORPORACIONES LOCALES	13.000	0	0	13.000
48	A FAMILIAS E INSTITUC. SIN FINES DE LUCRO	2.443.250	0	0	2.443.250
49	AL EXTERIOR	50.000	0	0	50.000
<b>6</b>	<b>INVERSIONES REALES</b>	<b>29.201.463</b>	<b>2.794.736</b>	<b>-721.715</b>	<b>31.274.484</b>
62	INV. NUEVA ASOCIADA AL FUNCION. OPERATIVO DE LOS SERVICIOS	9.272.970	0	0	9.272.970
64	GASTOS EN INVESTIGACIÓN Y DESARROLLO	19.928.493	2.794.736	-721.715	22.001.514
<b>8</b>	<b>ACTIVOS FINANCIEROS</b>	<b>222.587</b>	<b>0</b>	<b>0</b>	<b>222.587</b>
83	CONCESIÓN PRESTAMOS FUERA SECTOR PÚBLICO	222.587	0	0	222.587
	<b>TOTAL</b>	<b>146.637.482</b>	<b>10.734.092</b>	<b>-1.151.446</b>	<b>156.220.128</b>

CONSOLIDACIÓN DEL PRESUPUESTO 2017 DE LA UNIVERSIDAD DE ALCALÁ Y DE LA FUNDACIÓN GENERAL


COD.	EXPLICACIÓN DEL INGRESO	UAH	FGUA	AJUSTES CONSOLIDACIÓN	TOTAL CONSOLIDADO
<b>3</b>	<b>TASAS, PRECIOS PÚBLICOS Y OTROS</b>	<b>32.529.654</b>	<b>7.982.580</b>	<b>0</b>	<b>40.512.234</b>
30	VENTA DE BIENES	255.000	0	0	255.000
31	PRESTACIÓN DE SERVICIOS DOCENCIA E INVESTIGACIÓN	32.049.654	7.040.937	0	39.090.591
39	OTROS INGRESOS	225.000	941.643	0	1.166.643
<b>4</b>	<b>TRANSFERENCIAS CORRIENTES</b>	<b>93.111.082</b>	<b>2.029.797</b>	<b>-429.731</b>	<b>94.711.148</b>
40	DE LA ADMINISTRACIÓN DEL ESTADO	112.750	94.479	0	207.229
41	DE ORGANISMOS AUTÓNOMOS	952.725	429.731	-429.731	952.725
45	DE COMUNIDADES AUTÓNOMAS	90.808.107	232.187	0	91.040.294
46	DE CORPORACIONES LOCALES	11.000	0	0	11.000
47	DE EMPRESAS PRIVADAS	1.226.500	1.113.400	0	2.339.900
49	DEL EXTERIOR	0	160.000	0	160.000
<b>5</b>	<b>INGRESOS PATRIMONIALES</b>	<b>737.150</b>	<b>0</b>	<b>0</b>	<b>737.150</b>
52	INTERESES DE DEPÓSITO	150.000	0	0	150.000
54	RENTAS DE BIENES INMUEBLES	550.000	0	0	550.000
55	CONCESIONES ADMINISTRATIVAS	37.150	0	0	37.150
<b>7</b>	<b>TRANSFERENCIAS DE CAPITAL</b>	<b>18.847.009</b>	<b>721.715</b>	<b>-721.715</b>	<b>18.847.009</b>
70	DE LA ADMINISTRACIÓN DEL ESTADO	6.890.895	0	0	6.890.895
74	DE EMPRESAS PÚBLICAS Y OTROS ENTES PÚBLICOS	1.950.279	721.715	-721.715	1.950.279
75	DE COMUNIDADES AUTÓNOMAS	5.945.927	0	0	5.945.927
77	DE EMPRESAS PRIVADAS	61.403	0	0	61.403
78	TRANSFERENCIAS DE CAPITAL DE FAMILIAS E INST. SIN FINES DE LUCRO	92.872	0	0	92.872
79	DEL EXTERIOR	3.905.633	0	0	3.905.633
<b>8</b>	<b>ACTIVOS FINANCIEROS</b>	<b>1.412.587</b>	<b>0</b>	<b>0</b>	<b>1.412.587</b>
83	REINTEGROS PRÉSTAMOS CONCEDIDOS FUERA DEL SECTOR PÚBLICO	222.587	0	0	222.587
87	REMANENTE DE TESORERÍA	1.190.000	0	0	1.190.000
<b>TOTAL</b>		<b>146.637.482</b>	<b>10.734.092</b>	<b>-1.151.446</b>	<b>156.220.128</b>





## EJECUCIÓN PRESUPUESTARIA

---



**UNIVERSIDAD DE ALCALÁ**  
**ESTADO DE EJECUCIÓN DEL PRESUPUESTO DE GASTOS A 23 DE NOVIEMBRE DE 2016**

Centro de Coste	Crédito Inicial (1)	Modificaciones de Crédito (2) = (3) - (1)	Crédito final (3)	Compromisos Gastos (4)	Obligaciones Reconocidas (5)	Pagos Netos (6)	% 4 / 3	% 5 / 3	% 6 / 3
A000	57.960.274,00	0,00	57.960.274,00	43.797.503,20	43.797.503,20	39.676.589,53	76%	76%	68%
<b>Total Programa A</b>	<b>57.960.274,00</b>	<b>0,00</b>	<b>57.960.274,00</b>	<b>43.797.503,20</b>	<b>43.797.503,20</b>	<b>39.676.589,53</b>	<b>76%</b>	<b>76%</b>	<b>68%</b>
B000	30.975.021,00	-14.000,00	30.961.021,00	23.793.103,60	23.793.103,60	21.597.187,25	77%	77%	70%
<b>Total Programa B</b>	<b>30.975.021,00</b>	<b>-14.000,00</b>	<b>30.961.021,00</b>	<b>23.793.103,60</b>	<b>23.793.103,60</b>	<b>21.597.187,25</b>	<b>77%</b>	<b>77%</b>	<b>70%</b>
C000	222.587,00	14.000,00	236.587,00	106.715,80	106.715,80	104.393,44	45%	45%	44%
C010	150.000,00	0,00	150.000,00	74.658,50	74.658,50	68.608,75	50%	50%	46%
<b>Total Programa C</b>	<b>372.587,00</b>	<b>14.000,00</b>	<b>386.587,00</b>	<b>181.374,30</b>	<b>181.374,30</b>	<b>173.002,19</b>	<b>47%</b>	<b>47%</b>	<b>45%</b>
D000	2.964.925,00	-245.000,00	2.719.925,00	2.457.214,29	2.078.541,37	1.801.901,21	90%	76%	66%
D010	551.000,00	-48.147,20	502.852,80	416.754,89	329.731,63	311.761,53	83%	66%	62%
D011	0,00	26.115,74	26.115,74	0,00	0,00	0,00	0%	0%	0%
D020	12.965.130,00	-40.000,00	12.925.130,00	11.846.255,73	9.535.413,73	7.616.658,68	92%	74%	59%
D030	1.180.682,00	0,00	1.180.682,00	1.030.868,46	885.398,89	794.618,68	87%	75%	67%
D040	1.096.594,00	-3.500,00	1.093.094,00	964.538,49	919.104,98	826.643,13	88%	84%	76%
D060	0,00	471.102,91	471.102,91	469.360,81	430.176,17	349.059,60	100%	91%	74%
D069	0,00	504.508,69	504.508,69	500.944,87	500.944,87	250.913,36	99%	99%	50%
D140	165.000,00	0,00	165.000,00	118.588,60	118.588,60	106.331,62	72%	72%	64%
D141	229.500,00	0,00	229.500,00	210.727,16	210.727,16	43.065,05	92%	92%	19%
D160	12.000,00	0,00	12.000,00	2.031,42	2.031,42	704,57	17%	17%	6%
D180	5.700,00	0,00	5.700,00	952,50	952,50	344,00	17%	17%	6%
D500	209.240,00	2.881,80	212.121,80	91.924,56	91.470,08	79.758,02	43%	43%	38%
<b>Total Programa D</b>	<b>19.379.771,00</b>	<b>667.961,94</b>	<b>20.047.732,94</b>	<b>18.110.161,78</b>	<b>15.103.081,40</b>	<b>12.181.759,45</b>	<b>90%</b>	<b>75%</b>	<b>61%</b>
E100	1.432.000,00	-921.236,71	510.763,29	55.066,50	55.066,50	46.717,96	11%	11%	9%
E9999	0,00	720,00	720,00	0,00	0,00	0,00	0%	0%	0%
EA000	0,00	12.368,67	12.368,67	7.302,57	7.302,57	6.194,16	59%	59%	50%

Centro de Coste	Crédito Inicial (1)	Modificaciones de Crédito (2) = (3) - (1)	Crédito final (3)	Compromisos Gastos (4)	Obligaciones Reconocidas (5)	Pagos Netos (6)	% 4 / 3	% 5 / 3	% 6 / 3
EA002	0,00	5.884,00	5.884,00	1.914,88	1.914,88	0,00	33%	33%	0%
EA100	0,00	36.033,06	36.033,06	23.996,29	23.996,29	16.521,98	67%	67%	46%
EC00	0,00	0,00	0,00	266,56	266,56	266,56	-	-	-
EC000	0,00	18.875,79	18.875,79	11.795,67	11.795,67	10.405,35	62%	62%	55%
EC002	0,00	4.000,00	4.000,00	0,00	0,00	0,00	0%	0%	0%
EC100	0,00	19.240,24	19.240,24	12.336,51	12.336,51	9.735,45	64%	64%	51%
EC200	0,00	38.423,40	38.423,40	22.621,20	22.621,20	20.218,97	59%	59%	53%
ED000	0,00	11.449,33	11.449,33	5.578,87	5.578,87	5.497,33	49%	49%	48%
ED002	0,00	11.000,00	11.000,00	7.875,05	7.875,05	7.875,05	72%	72%	72%
ED100	0,00	46.789,61	46.789,61	25.888,37	25.888,37	22.829,11	55%	55%	49%
EE000	0,00	30.035,73	30.035,73	19.317,73	19.317,73	15.247,12	64%	64%	51%
EE002	0,00	12.000,00	12.000,00	9.002,48	9.002,48	8.222,28	75%	75%	69%
EE100	0,00	38.246,73	38.246,73	22.846,05	22.846,05	16.574,85	60%	60%	43%
EE200	0,00	43.753,33	43.753,33	35.435,19	35.435,19	29.372,25	81%	81%	67%
EF000	0,00	10.893,20	10.893,20	9.066,76	9.066,76	7.395,09	83%	83%	68%
EF002	0,00	3.000,00	3.000,00	367,86	367,86	0,00	12%	12%	0%
EF100	0,00	19.879,02	19.879,02	20.127,05	20.127,05	14.056,57	101%	101%	71%
EF200	0,00	36.784,98	36.784,98	17.745,23	17.745,23	15.622,95	48%	48%	42%
EF300	0,00	15.595,99	15.595,99	15.752,37	15.752,35	14.599,56	101%	101%	94%
EF400	0,00	17.257,03	17.257,03	16.657,84	16.657,84	15.836,86	97%	97%	92%
EF620	0,00	4.000,00	4.000,00	3.749,74	3.749,74	3.496,63	94%	94%	87%
EG000	0,00	14.569,51	14.569,51	11.349,53	11.349,53	9.003,29	78%	78%	62%
EG002	0,00	4.000,00	4.000,00	4.000,00	4.000,00	0,00	100%	100%	0%
EG100	0,00	21.748,99	21.748,99	12.090,62	12.090,62	10.462,21	56%	56%	48%
EH000	0,00	22.212,62	22.212,62	4.456,02	4.456,02	3.759,95	20%	20%	17%
EH002	0,00	15.000,00	15.000,00	3.736,60	3.736,60	3.736,60	25%	25%	25%
EH100	0,00	28.293,35	28.293,35	10.906,73	10.906,73	8.295,46	39%	39%	29%
EH200	0,00	17.804,87	17.804,87	11.003,23	11.003,23	10.370,63	62%	62%	58%
EH300	0,00	17.361,93	17.361,93	11.742,77	11.742,77	6.075,29	68%	68%	35%

Centro de Coste	Crédito Inicial (1)	Modificaciones de Crédito (2) = (3) - (1)	Crédito final (3)	Compromisos Gastos (4)	Obligaciones Reconocidas (5)	Pagos Netos (6)	% 4 / 3	% 5 / 3	% 6 / 3
EH400	0,00	31.663,09	31.663,09	22.208,75	22.208,75	18.238,96	70%	70%	58%
EM000	0,00	41.814,67	41.814,67	21.280,07	21.280,07	19.173,97	51%	51%	46%
EM002	0,00	20.000,00	20.000,00	15.671,52	15.671,52	13.741,52	78%	78%	69%
EM100	0,00	23.337,28	23.337,28	20.042,81	19.800,79	17.797,92	86%	85%	76%
EM200	0,00	35.825,72	35.825,72	31.443,34	31.443,34	22.658,06	88%	88%	63%
EM300	0,00	22.379,49	22.379,49	23.617,76	23.617,76	16.459,10	106%	106%	74%
EM400	0,00	74.130,67	74.130,67	23.495,47	23.495,47	20.004,05	32%	32%	27%
ET000	0,00	29.172,04	29.172,04	12.098,97	12.098,97	11.224,09	41%	41%	38%
ET002	0,00	6.000,00	6.000,00	260,92	260,92	0,00	4%	4%	0%
ET100	0,00	30.434,79	30.434,79	18.039,70	18.039,70	14.643,78	59%	59%	48%
ET200	0,00	35.396,06	35.396,06	18.127,44	18.127,44	16.033,15	51%	51%	45%
ET300	0,00	21.663,30	21.663,30	16.281,62	16.281,62	15.573,55	75%	75%	72%
ET400	0,00	33.650,74	33.650,74	19.121,19	19.121,19	16.223,74	57%	57%	48%
<b>Total Programa E</b>	<b>1.432.000,00</b>	<b>61.452,52</b>	<b>1.493.452,52</b>	<b>655.685,83</b>	<b>655.443,79</b>	<b>540.161,40</b>	<b>44%</b>	<b>44%</b>	<b>36%</b>
F000	26.284,00	0,00	26.284,00	9.447,91	9.447,91	7.434,16	36%	36%	28%
F030	74.400,00	0,00	74.400,00	43.238,10	43.238,10	37.731,79	58%	58%	51%
<b>Total Programa F</b>	<b>100.684,00</b>	<b>0,00</b>	<b>100.684,00</b>	<b>52.686,01</b>	<b>52.686,01</b>	<b>45.165,95</b>	<b>52%</b>	<b>52%</b>	<b>45%</b>
G020	203.603,00	0,00	203.603,00	189.236,32	189.236,32	184.494,09	93%	93%	91%
G030	90.000,00	0,00	90.000,00	84.042,98	84.042,98	72.436,93	93%	93%	80%
G031	0,00	5.681,59	5.681,59	3.337,32	3.337,32	1.795,69	59%	59%	32%
G050	6.000,00	3.700,00	9.700,00	9.680,00	9.680,00	6.000,00	100%	100%	62%
G080	523.771,00	120.000,00	643.771,00	514.222,09	453.040,34	354.585,21	80%	70%	55%
<b>Total Programa G</b>	<b>823.374,00</b>	<b>129.381,59</b>	<b>952.755,59</b>	<b>800.518,71</b>	<b>739.336,96</b>	<b>619.311,92</b>	<b>84%</b>	<b>78%</b>	<b>65%</b>
H000	168.867,00	-40.000,00	128.867,00	58.377,03	58.377,03	45.633,83	45%	45%	35%
<b>Total Programa H</b>	<b>168.867,00</b>	<b>-40.000,00</b>	<b>128.867,00</b>	<b>58.377,03</b>	<b>58.377,03</b>	<b>45.633,83</b>	<b>45%</b>	<b>45%</b>	<b>35%</b>
J000	169.000,00	0,00	169.000,00	141.031,52	141.031,52	132.603,34	83%	83%	78%
J002	139.252,00	-3.750,00	135.502,00	83.630,74	83.630,74	62.432,53	62%	62%	46%
J003	0,00	500,00	500,00	0,00	0,00	0,00	0%	0%	0%
J005	0,00	1.700,00	1.700,00	491,09	491,09	491,09	29%	29%	29%

Centro de Coste	Crédito Inicial (1)	Modificaciones de Crédito (2) = (3) - (1)	Crédito final (3)	Compromisos Gastos (4)	Obligaciones Reconocidas (5)	Pagos Netos (6)	% 4 / 3	% 5 / 3	% 6 / 3
J006	0,00	500,00	500,00	500,00	500,00	0,00	100%	100%	0%
J008	0,00	500,00	500,00	500,00	500,00	216,43	100%	100%	43%
J009	0,00	0,00	0,00	429,32	429,32	429,32	-	-	-
J012	0,00	50,00	50,00	48,10	48,10	39,41	96%	96%	79%
J013	0,00	500,00	500,00	0,00	0,00	0,00	0%	0%	0%
J016	0,00	14.491,12	14.491,12	0,00	0,00	0,00	0%	0%	0%
J017	0,00	6.685,47	6.685,47	0,00	0,00	0,00	0%	0%	0%
J019	0,00	3.682,85	3.682,85	0,00	0,00	0,00	0%	0%	0%
J023	0,00	24.247,45	24.247,45	0,00	0,00	0,00	0%	0%	0%
J024	0,00	221,07	221,07	0,00	0,00	0,00	0%	0%	0%
J025	0,00	2,85	2,85	0,00	0,00	0,00	0%	0%	0%
J028	0,00	0,00	0,00	0,00	0,00	0,00	-	-	-
J029	0,00	392,00	392,00	0,00	0,00	0,00	0%	0%	0%
J031	0,00	300,00	300,00	0,00	0,00	0,00	0%	0%	0%
J033	0,00	3,00	3,00	0,00	0,00	0,00	0%	0%	0%
J034	0,00	38.193,12	38.193,12	33.585,31	33.585,31	29.210,31	88%	88%	76%
J038	0,00	30,00	30,00	0,00	0,00	0,00	0%	0%	0%
J042	0,00	19.705,48	19.705,48	0,00	0,00	0,00	0%	0%	0%
J045	0,00	26,26	26,26	22,43	22,43	22,43	85%	85%	85%
J046	0,00	3.430,00	3.430,00	0,00	0,00	0,00	0%	0%	0%
J047	0,00	54.306,40	54.306,40	0,00	0,00	0,00	0%	0%	0%
J048	0,00	424,35	424,35	0,00	0,00	0,00	0%	0%	0%
J051	0,00	71.747,70	71.747,70	17.821,46	17.821,46	16.321,46	25%	25%	23%
J054	0,00	77.725,75	77.725,75	0,00	0,00	0,00	0%	0%	0%
J056	0,00	1.579,60	1.579,60	23,78	23,78	23,78	2%	2%	2%
J068	0,00	81.469,33	81.469,33	58.811,12	58.811,12	55.911,12	72%	72%	69%
J069	0,00	22.032,04	22.032,04	1.004,92	1.004,92	0,00	5%	5%	0%
J071	0,00	4.211,33	4.211,33	4.440,00	4.440,00	4.440,00	105%	105%	105%
J072	0,00	354,50	354,50	0,00	0,00	0,00	0%	0%	0%

Centro de Coste	Crédito Inicial (1)	Modificaciones de Crédito (2) = (3) - (1)	Crédito final (3)	Compromisos Gastos (4)	Obligaciones Reconocidas (5)	Pagos Netos (6)	% 4 / 3	% 5 / 3	% 6 / 3
J073	0,00	248,67	248,67	225,50	225,50	112,75	91%	91%	45%
J077	0,00	32.959,76	32.959,76	32.845,50	32.845,50	27.774,52	100%	100%	84%
J079	0,00	10.000,00	10.000,00	6.090,00	6.090,00	6.090,00	61%	61%	61%
J081	0,00	4.335,00	4.335,00	0,00	0,00	0,00	0%	0%	0%
J082	0,00	3.480,00	3.480,00	360,00	360,00	360,00	10%	10%	10%
J083	0,00	0,00	0,00	8.497,84	8.497,84	0,00	-	-	-
J085	0,00	0,00	0,00	8.146,14	8.146,14	8.146,14	-	-	-
J086	0,00	0,00	0,00	2.678,66	2.678,66	1.380,00	-	-	-
J088	0,00	0,00	0,00	680,00	680,00	0,00	-	-	-
J100	0,00	35.959,71	35.959,71	34.588,51	34.588,51	28.167,64	96%	96%	78%
J150	0,00	934,52	934,52	77,26	77,26	77,26	8%	8%	8%
J170	0,00	1.894,65	1.894,65	0,00	0,00	0,00	0%	0%	0%
J250	0,00	182,20	182,20	0,00	0,00	0,00	0%	0%	0%
J280	0,00	16.377,17	16.377,17	19.560,00	19.560,00	19.170,00	119%	119%	117%
J290	0,00	54,91	54,91	0,00	0,00	0,00	0%	0%	0%
J320	0,00	617.721,23	617.721,23	0,00	0,00	0,00	0%	0%	0%
J330	0,00	79.696,55	79.696,55	2.939,34	2.939,34	2.939,34	4%	4%	4%
J350	0,00	6.375,74	6.375,74	3.593,48	3.593,48	3.593,48	56%	56%	56%
J360	0,00	5.711,76	5.711,76	0,00	0,00	0,00	0%	0%	0%
J380	0,00	6.010,60	6.010,60	0,00	0,00	0,00	0%	0%	0%
J460	0,00	76,89	76,89	0,00	0,00	0,00	0%	0%	0%
J480	0,00	2.199,50	2.199,50	0,00	0,00	0,00	0%	0%	0%
J490	0,00	383,44	383,44	0,00	0,00	0,00	0%	0%	0%
J530	0,00	4.525,08	4.525,08	0,00	0,00	0,00	0%	0%	0%
J540	0,00	49.519,88	49.519,88	279,22	279,22	279,22	1%	1%	1%
J680	0,00	2,29	2,29	0,00	0,00	0,00	0%	0%	0%
J690	0,00	558,23	558,23	13.479,10	13.479,10	12.579,10	2415%	2415%	2253%
J730	0,00	34.037,30	34.037,30	6.167,13	6.167,13	6.175,03	18%	18%	18%
J780	0,00	349,76	349,76	0,00	0,00	0,00	0%	0%	0%

Centro de Coste	Crédito Inicial (1)	Modificaciones de Crédito (2) = (3) - (1)	Crédito final (3)	Compromisos Gastos (4)	Obligaciones Reconocidas (5)	Pagos Netos (6)	% 4 / 3	% 5 / 3	% 6 / 3
J810	0,00	3.589,08	3.589,08	0,00	0,00	0,00	0%	0%	0%
J820	0,00	12.300,37	12.300,37	0,00	0,00	0,00	0%	0%	0%
J830	0,00	76,36	76,36	0,00	0,00	0,00	0%	0%	0%
J840	0,00	174,00	174,00	0,00	0,00	0,00	0%	0%	0%
J870	0,00	0,00	0,00	9.379,20	9.379,20	9.379,20	-	-	-
J970	0,00	5,37	5,37	0,00	0,00	0,00	0%	0%	0%
<b>Total Programa J</b>	<b>308.252,00</b>	<b>1.355.001,69</b>	<b>1.663.253,69</b>	<b>491.926,67</b>	<b>491.926,67</b>	<b>428.364,90</b>	<b>30%</b>	<b>30%</b>	<b>26%</b>
K000	194.890,00	0,00	194.890,00	169.584,79	169.584,79	147.950,41	87%	87%	76%
K002	0,00	81.694,19	81.694,19	24.621,85	24.621,85	20.520,51	30%	30%	25%
K005	0,00	182,41	182,41	0,00	0,00	0,00	0%	0%	0%
K007	0,00	11.139,63	11.139,63	0,00	0,00	0,00	0%	0%	0%
K036	0,00	45.737,20	45.737,20	0,00	0,00	0,00	0%	0%	0%
K055	0,00	63,11	63,11	0,00	0,00	0,00	0%	0%	0%
K066	0,00	8.986,15	8.986,15	0,00	0,00	0,00	0%	0%	0%
K069	0,00	3.751,90	3.751,90	1.425,43	1.425,43	1.425,43	38%	38%	38%
K071	0,00	10.495,61	10.495,61	0,00	0,00	0,00	0%	0%	0%
K073	0,00	2.224,21	2.224,21	0,00	0,00	0,00	0%	0%	0%
K075	0,00	82.453,00	82.453,00	52.139,00	52.139,00	52.139,00	63%	63%	63%
K081	0,00	3.106,74	3.106,74	0,00	0,00	0,00	0%	0%	0%
K082	0,00	22.146,01	22.146,01	18.649,27	18.649,27	18.535,80	84%	84%	84%
K083	0,00	27.209,00	27.209,00	0,00	0,00	0,00	0%	0%	0%
K084	0,00	3.195,21	3.195,21	1.366,30	1.366,30	73,54	43%	43%	2%
K085	0,00	6.111,73	6.111,73	330,69	330,69	330,69	5%	5%	5%
K087	0,00	13.530,21	13.530,21	635,58	635,58	635,58	5%	5%	5%
K088	0,00	15.799,71	15.799,71	733,11	733,11	0,00	5%	5%	0%
K089	0,00	15.556,27	15.556,27	10.635,53	10.635,53	10.635,53	68%	68%	68%
K092	0,00	71.280,00	71.280,00	57.835,00	40.382,11	40.382,11	81%	57%	57%
K093	0,00	21.933,60	21.933,60	7.525,00	7.525,00	6.375,00	34%	34%	29%
K094	0,00	493.350,00	493.350,00	106.988,95	106.988,95	100.297,83	22%	22%	20%



Centro de Coste	Crédito Inicial (1)	Modificaciones de Crédito (2) = (3) - (1)	Crédito final (3)	Compromisos Gastos (4)	Obligaciones Reconocidas (5)	Pagos Netos (6)	% 4 / 3	% 5 / 3	% 6 / 3
K095	0,00	488.493,90	488.493,90	10.265,72	10.265,72	9.368,68	2%	2%	2%
K096	0,00	2.150,00	2.150,00	1.935,02	1.935,02	1.935,02	90%	90%	90%
K097	0,00	236.696,00	236.696,00	57.674,29	57.674,29	57.184,74	24%	24%	24%
K098	0,00	10.347,00	10.347,00	5.954,28	5.954,28	4.162,73	58%	58%	40%
K150	1.061.085,00	-240.000,00	821.085,00	604.213,91	604.213,91	137.465,78	74%	74%	17%
K250	0,00	21.595,55	21.595,55	0,00	0,00	0,00	0%	0%	0%
K270	0,00	321,10	321,10	0,00	0,00	0,00	0%	0%	0%
K320	0,00	1.317,35	1.317,35	0,00	0,00	0,00	0%	0%	0%
K350	0,00	13.887,00	13.887,00	0,00	0,00	0,00	0%	0%	0%
K500	64.000,00	0,00	64.000,00	47.922,80	47.922,80	46.959,19	75%	75%	73%
<b>Total Programa K</b>	<b>1.319.975,00</b>	<b>1.474.753,79</b>	<b>2.794.728,79</b>	<b>1.180.436,52</b>	<b>1.162.983,63</b>	<b>656.377,57</b>	<b>42%</b>	<b>42%</b>	<b>23%</b>
L010	1.500.000,00	178.812,90	1.678.812,90	1.464.447,12	1.303.095,52	1.190.389,82	87%	78%	71%
L200	182.500,00	13.147,20	195.647,20	189.747,20	165.869,41	127.469,41	97%	85%	65%
L210	190.650,00	0,00	190.650,00	181.749,84	181.438,19	168.785,74	95%	95%	89%
L211	52.090,00	0,00	52.090,00	49.331,64	41.008,15	36.997,05	95%	79%	71%
L220	1.764.626,00	0,00	1.764.626,00	0,00	0,00	0,00	0%	0%	0%
L230	218.500,00	0,00	218.500,00	112.938,61	90.018,99	80.247,19	52%	41%	37%
L300	928.125,00	0,00	928.125,00	374.221,63	372.906,21	355.332,04	40%	40%	38%
L310	207.000,00	0,00	207.000,00	68.953,04	68.953,04	37.903,94	33%	33%	18%
L320	250.000,00	245.000,00	495.000,00	494.660,65	494.660,65	478.580,58	100%	100%	97%
<b>Total Programa L</b>	<b>5.293.491,00</b>	<b>436.960,10</b>	<b>5.730.451,10</b>	<b>2.936.049,73</b>	<b>2.717.950,16</b>	<b>2.475.705,77</b>	<b>51%</b>	<b>47%</b>	<b>43%</b>
M000	4.687.777,00	-672.299,34	4.015.477,66	2.843.996,25	2.843.996,25	2.238.810,43	71%	71%	56%
M010	150.000,00	39.144,04	189.144,04	169.380,45	165.951,35	155.603,37	90%	88%	82%
M020	13.980.714,00	320.544,24	14.301.258,24	1.319.598,91	1.319.598,91	1.076.871,24	9%	9%	8%
M030	0,00	1.020,00	1.020,00	0,00	0,00	0,00	0%	0%	0%
M040	0,00	3.013,64	3.013,64	0,00	0,00	0,00	0%	0%	0%
M450	37.000,00	0,00	37.000,00	18.083,83	18.083,83	11.787,76	49%	49%	32%
M460	35.000,00	0,00	35.000,00	21.638,71	20.934,70	15.003,90	62%	60%	43%
M480	8.500,00	0,00	8.500,00	5.224,89	5.224,89	2.903,73	61%	61%	34%

Centro de Coste	Crédito Inicial (1)	Modificaciones de Crédito (2) = (3) - (1)	Crédito final (3)	Compromisos Gastos (4)	Obligaciones Reconocidas (5)	Pagos Netos (6)	% 4 / 3	% 5 / 3	% 6 / 3
M490	10.000,00	0,00	10.000,00	9.975,00	9.975,00	5.420,84	100%	100%	54%
M500	1.729,00	6.370,92	8.099,92	5.779,35	5.779,35	5.779,35	71%	71%	71%
M510	20.000,00	0,00	20.000,00	13.636,18	13.636,18	8.985,03	68%	68%	45%
M520	40.000,00	0,00	40.000,00	29.297,40	25.548,60	21.511,36	73%	64%	54%
M540	14.000,00	6.610,00	20.610,00	20.477,05	20.477,05	17.841,89	99%	99%	87%
M560	0,00	6.293,65	6.293,65	0,00	0,00	0,00	0%	0%	0%
M570	86.585,00	0,00	86.585,00	72.797,03	71.059,49	66.177,79	84%	82%	76%
M580	107.909,00	0,00	107.909,00	101.179,97	88.726,16	72.940,68	94%	82%	68%
M660	82.380,00	37.204,30	119.584,30	118.499,36	105.504,36	99.282,08	99%	88%	83%
M800	232.000,00	58.326,11	290.326,11	250.334,50	250.334,50	243.084,81	86%	86%	84%
M970	0,00	1.050.194,28	1.050.194,28	0,00	0,00	0,00	0%	0%	0%
<b>Total Programa M</b>	<b>19.493.594,00</b>	<b>856.421,84</b>	<b>20.350.015,84</b>	<b>4.999.898,88</b>	<b>4.964.830,62</b>	<b>4.042.004,26</b>	<b>25%</b>	<b>24%</b>	<b>20%</b>
N000	1.500.267,00	0,00	1.500.267,00	975.371,31	975.371,31	921.839,64	65%	65%	61%
NA00	0,00	0,00	0,00	1.972,46	1.972,46	1.843,16	-	-	-
NA01	0,00	0,00	0,00	2.703,02	2.703,02	1.412,31	-	-	-
NA03	0,00	0,00	0,00	3.502,49	3.502,49	0,00	-	-	-
NC00	0,00	0,00	0,00	132,17	132,17	84,65	-	-	-
NC01	0,00	0,00	0,00	2.748,08	2.748,08	796,66	-	-	-
NC02	0,00	0,00	0,00	2.600,42	2.600,42	1.719,26	-	-	-
NC03	0,00	0,00	0,00	2.765,06	2.765,06	1.224,27	-	-	-
NC05	0,00	0,00	0,00	816,93	816,93	0,00	-	-	-
ND00	0,00	0,00	0,00	26.818,41	26.818,41	26.666,64	-	-	-
ND02	0,00	0,00	0,00	3.771,72	3.771,72	220,24	-	-	-
ND03	0,00	0,00	0,00	466,39	466,39	0,00	-	-	-
ND04	0,00	0,00	0,00	2.466,53	2.466,53	59,18	-	-	-
NE00	0,00	0,00	0,00	29.189,01	29.189,01	28.999,68	-	-	-
NE01	0,00	0,00	0,00	2.563,42	2.563,42	119,62	-	-	-
NE03	0,00	0,00	0,00	2.513,18	2.513,18	322,98	-	-	-
NE05	0,00	0,00	0,00	1.140,55	1.140,55	153,61	-	-	-

Centro de Coste	Crédito Inicial (1)	Modificaciones de Crédito (2) = (3) - (1)	Crédito final (3)	Compromisos Gastos (4)	Obligaciones Reconocidas (5)	Pagos Netos (6)	% 4 / 3	% 5 / 3	% 6 / 3
NF00	0,00	0,00	0,00	24.482,34	24.482,34	24.245,87	-	-	-
NF01	0,00	0,00	0,00	5.285,41	5.285,41	2.728,23	-	-	-
NG00	0,00	0,00	0,00	5.540,89	5.540,89	5.445,69	-	-	-
NG03	0,00	0,00	0,00	2.255,76	2.255,76	1.182,42	-	-	-
NG05	0,00	0,00	0,00	1.401,56	1.401,56	1.313,64	-	-	-
NG07	0,00	0,00	0,00	1.764,30	1.764,30	1.522,71	-	-	-
NG08	0,00	0,00	0,00	2.218,90	2.218,90	2.119,72	-	-	-
NG09	0,00	0,00	0,00	2.084,85	2.084,85	568,68	-	-	-
NI00	0,00	0,00	0,00	3.535,76	3.535,76	3.499,71	-	-	-
NI01	0,00	0,00	0,00	1.020,66	1.020,66	130,52	-	-	-
NI02	0,00	0,00	0,00	1.172,94	1.172,94	57,03	-	-	-
NI03	0,00	0,00	0,00	633,91	633,91	217,66	-	-	-
NL00	0,00	0,00	0,00	23.318,68	23.318,68	23.129,97	-	-	-
NL01	0,00	0,00	0,00	1.268,58	1.268,58	112,39	-	-	-
NL02	0,00	0,00	0,00	1.211,37	1.211,37	197,12	-	-	-
NM00	0,00	0,00	0,00	83.360,09	83.360,09	81.741,45	-	-	-
NM01	0,00	0,00	0,00	517,24	517,24	0,00	-	-	-
NM02	0,00	0,00	0,00	2.007,52	2.007,52	0,00	-	-	-
NM03	0,00	0,00	0,00	1.027,12	1.027,12	636,30	-	-	-
NM04	0,00	0,00	0,00	794,66	794,66	628,76	-	-	-
NM05	0,00	0,00	0,00	7.331,21	7.331,21	4.858,96	-	-	-
NN00	0,00	0,00	0,00	3.119,98	3.119,98	3.119,98	-	-	-
NP00	0,00	0,00	0,00	6.961,59	6.961,59	6.937,34	-	-	-
NP01	0,00	0,00	0,00	1.573,21	1.573,21	51,01	-	-	-
NP02	0,00	0,00	0,00	2.847,99	2.847,99	1.558,40	-	-	-
NP04	0,00	0,00	0,00	2.548,85	2.548,85	790,49	-	-	-
NP05	0,00	0,00	0,00	1.953,50	1.953,50	973,43	-	-	-
NP06	0,00	0,00	0,00	2.386,09	2.386,09	810,53	-	-	-
NP07	0,00	0,00	0,00	1.501,84	1.501,84	701,89	-	-	-

Centro de Coste	Crédito Inicial (1)	Modificaciones de Crédito (2) = (3) - (1)	Crédito final (3)	Compromisos Gastos (4)	Obligaciones Reconocidas (5)	Pagos Netos (6)	% 4 / 3	% 5 / 3	% 6 / 3
NP08	0,00	0,00	0,00	1.922,02	1.922,02	962,69	-	-	-
NP09	0,00	0,00	0,00	2.031,20	2.031,20	225,97	-	-	-
NS00	0,00	0,00	0,00	1.120,10	1.120,10	1.120,10	-	-	-
NT00	0,00	0,00	0,00	3.018,35	3.018,35	2.889,05	-	-	-
NT01	0,00	0,00	0,00	2.393,52	2.393,52	0,00	-	-	-
NT03	0,00	0,00	0,00	2.675,61	2.675,61	0,00	-	-	-
NT04	0,00	0,00	0,00	2.908,10	2.908,10	1.070,71	-	-	-
NT06	0,00	0,00	0,00	2.526,58	2.526,58	432,18	-	-	-
NT07	0,00	0,00	0,00	1.833,88	1.833,88	137,18	-	-	-
NX01	0,00	0,00	0,00	1.278,05	1.278,05	703,76	-	-	-
NZ01	0,00	0,00	0,00	4.351,79	4.351,79	3.789,60	-	-	-
<b>Total Programa N</b>	<b>1.500.267,00</b>	<b>0,00</b>	<b>1.500.267,00</b>	<b>1.282.727,15</b>	<b>1.282.727,15</b>	<b>1.166.073,04</b>	<b>85%</b>	<b>85%</b>	<b>78%</b>
O000	34.000,00	-10.178,26	23.821,74	10.838,02	10.838,02	9.952,81	45%	45%	42%
O010	308.000,00	-101.901,92	206.098,08	120.884,71	103.130,60	92.084,24	59%	50%	45%
O030	225.323,00	56.000,00	281.323,00	249.871,52	249.871,52	249.829,21	89%	89%	89%
O040	0,00	13.178,26	13.178,26	12.425,85	12.425,85	12.350,97	94%	94%	94%
O110	119.500,00	148.817,92	268.317,92	191.577,01	182.883,35	147.651,25	71%	68%	55%
O980	115.000,00	-6.337,10	108.662,90	70.553,32	70.553,32	70.553,32	65%	65%	65%
O990	27.000,00	-27.000,00	0,00	0,00	0,00	0,00	-	-	-
O99A	0,00	218,36	218,36	1,95	1,95	1,95	1%	1%	1%
O99B	0,00	1.406,52	1.406,52	116,40	116,40	10,95	8%	8%	1%
O99C	0,00	311,02	311,02	20,07	20,07	15,28	6%	6%	5%
O99D	0,00	1.547,45	1.547,45	1.522,13	1.522,13	1.265,61	98%	98%	82%
O99E	0,00	4.119,57	4.119,57	3.809,31	3.809,31	3.805,33	92%	92%	92%
O99F	0,00	1.538,70	1.538,70	1.391,64	1.391,64	1.298,13	90%	90%	84%
O99G	0,00	648,76	648,76	458,83	458,83	288,19	71%	71%	44%
O99H	0,00	586,92	586,92	251,23	251,23	247,83	43%	43%	42%
O99I	0,00	3.400,47	3.400,47	1.579,52	1.579,52	1.372,91	46%	46%	40%
O99L	0,00	1.795,48	1.795,48	1.477,87	1.477,87	669,14	82%	82%	37%

Centro de Coste	Crédito Inicial (1)	Modificaciones de Crédito (2) = (3) - (1)	Crédito final (3)	Compromisos Gastos (4)	Obligaciones Reconocidas (5)	Pagos Netos (6)	% 4 / 3	% 5 / 3	% 6 / 3
O99M	0,00	2.161,45	2.161,45	913,61	913,61	817,75	42%	42%	38%
O99N	0,00	845,87	845,87	1.214,77	1.214,77	1.214,77	144%	144%	144%
O99O	0,00	1.022,20	1.022,20	11,07	11,07	11,07	1%	1%	1%
O99P	0,00	1.012,53	1.012,53	500,00	500,00	493,21	49%	49%	49%
O99Q	0,00	1.076,53	1.076,53	630,20	630,20	573,01	59%	59%	53%
O99R	0,00	164,39	164,39	10,70	10,70	10,70	7%	7%	7%
O99S	0,00	2.780,52	2.780,52	1.683,68	1.683,68	1.683,68	61%	61%	61%
O99T	0,00	2.112,35	2.112,35	2.118,35	2.118,35	1.278,90	100%	100%	61%
O99U	0,00	1.193,35	1.193,35	898,42	898,42	839,80	75%	75%	70%
<b>Total Programa O</b>	<b>828.823,00</b>	<b>100.521,34</b>	<b>929.344,34</b>	<b>674.760,18</b>	<b>648.312,41</b>	<b>598.320,01</b>	<b>73%</b>	<b>70%</b>	<b>64%</b>
Q010	381.340,00	0,00	381.340,00	287.493,62	286.979,12	250.786,98	75%	75%	66%
Q000	31.300,00	0,00	31.300,00	52,37	52,37	52,37	0%	0%	0%
<b>Total Programa Q</b>	<b>412.640,00</b>	<b>0,00</b>	<b>412.640,00</b>	<b>287.545,99</b>	<b>287.031,49</b>	<b>250.839,35</b>	<b>70%</b>	<b>70%</b>	<b>61%</b>
R000	49.900,00	0,00	49.900,00	2.225,50	2.225,50	1.713,00	4%	4%	3%
<b>Total Programa R</b>	<b>49.900,00</b>	<b>0,00</b>	<b>49.900,00</b>	<b>2.225,50</b>	<b>2.225,50</b>	<b>1.713,00</b>	<b>4%</b>	<b>4%</b>	<b>3%</b>
S010	0,00	9.769,70	9.769,70	2.300,00	2.300,00	2.300,00	24%	24%	24%
S020	1.162.500,00	0,00	1.162.500,00	1.088.790,22	1.088.790,22	997.348,13	94%	94%	86%
S030	0,00	1.531,69	1.531,69	361,79	361,79	361,79	24%	24%	24%
S040	0,00	37.977,37	37.977,37	0,00	0,00	0,00	0%	0%	0%
S050	21.500,00	0,00	21.500,00	17.985,20	17.985,20	13.128,71	84%	84%	61%
S070	0,00	66.896,43	66.896,43	64.065,15	64.065,15	52.170,65	96%	96%	78%
S080	81.952,00	0,00	81.952,00	47.681,28	29.683,53	29.561,40	58%	36%	36%
S090	24.000,00	9.000,00	33.000,00	24.000,00	24.000,00	24.000,00	73%	73%	73%
S091	18.000,00	9.657,95	27.657,95	26.653,75	26.653,75	24.557,05	96%	96%	89%
S092	118.000,00	0,00	118.000,00	118.000,00	118.000,00	118.000,00	100%	100%	100%
S100	0,00	1.700,00	1.700,00	2.171,97	2.171,97	1.983,57	128%	128%	117%
S110	0,00	70.356,44	70.356,44	17.447,40	17.447,40	17.447,40	25%	25%	25%
<b>Total Programa S</b>	<b>1.425.952,00</b>	<b>206.889,58</b>	<b>1.632.841,58</b>	<b>1.409.456,76</b>	<b>1.391.459,01</b>	<b>1.280.858,70</b>	<b>86%</b>	<b>85%</b>	<b>78%</b>
Z000	600.000,00	653.633,36	1.253.633,36	668.906,39	668.906,39	261.223,26	53%	53%	21%

Centro de Coste	Crédito Inicial (1)	Modificaciones de Crédito (2) = (3) - (1)	Crédito final (3)	Compromisos Gastos (4)	Obligaciones Reconocidas (5)	Pagos Netos (6)	% 4 / 3	% 5 / 3	% 6 / 3
<b>Total Programa Z</b>	<b>600.000,00</b>	<b>653.633,36</b>	<b>1.253.633,36</b>	<b>668.906,39</b>	<b>668.906,39</b>	<b>261.223,26</b>	<b>53%</b>	<b>53%</b>	<b>21%</b>
MA100	0,00	8.371,47	8.371,47	672,64	672,64	672,64	8%	8%	8%
MC100	0,00	47.724,86	47.724,86	18.765,57	18.765,57	17.838,99	39%	39%	37%
MC200	0,00	38.277,76	38.277,76	16.087,74	16.087,74	14.359,54	42%	42%	38%
MD100	0,00	31.363,97	31.363,97	14.658,54	14.658,54	11.645,67	47%	47%	37%
ME100	0,00	12.530,94	12.530,94	2.035,22	2.035,22	2.023,41	16%	16%	16%
ME200	0,00	13.584,69	13.584,69	5.522,01	5.522,01	5.272,92	41%	41%	39%
MF100	0,00	31.829,73	31.829,73	12.265,82	12.265,82	10.967,46	39%	39%	34%
MF200	0,00	29.114,89	29.114,89	3.208,96	3.208,96	1.659,95	11%	11%	6%
MF300	0,00	57.650,00	57.650,00	14.218,32	14.218,32	10.967,14	25%	25%	19%
MF400	0,00	37.500,92	37.500,92	27.732,30	27.732,28	23.828,79	74%	74%	64%
MG100	0,00	5.913,90	5.913,90	3.458,00	3.458,00	3.358,00	58%	58%	57%
MH100	0,00	30.546,96	30.546,96	14.787,96	14.787,96	12.812,35	48%	48%	42%
MH200	0,00	21.312,64	21.312,64	7.731,30	7.731,30	3.346,62	36%	36%	16%
MH300	0,00	28.080,32	28.080,32	11.215,51	11.215,51	10.072,71	40%	40%	36%
MH400	0,00	27.730,11	27.730,11	7.510,37	7.510,37	4.476,10	27%	27%	16%
MM100	0,00	29.987,61	29.987,61	4.845,49	4.845,49	4.545,45	16%	16%	15%
MM200	0,00	2.692,00	2.692,00	778,54	778,54	340,05	29%	29%	13%
MM300	0,00	40.406,58	40.406,58	3.995,67	3.995,67	2.935,15	10%	10%	7%
MM400	0,00	49.816,18	49.816,18	7.554,26	7.554,26	7.320,68	15%	15%	15%
MT100	0,00	18.362,13	18.362,13	135,70	135,70	6,05	1%	1%	0%
MT200	0,00	12.965,63	12.965,63	0,00	0,00	0,00	0%	0%	0%
MT300	0,00	21.080,96	21.080,96	20.900,65	20.900,65	4.317,99	99%	99%	20%
MT400	0,00	12.060,00	12.060,00	926,72	926,72	926,72	8%	8%	8%
<b>Total Dptos. Investigaci</b>	<b>0,00</b>	<b>608.904,25</b>	<b>608.904,25</b>	<b>199.007,29</b>	<b>199.007,27</b>	<b>153.694,38</b>	<b>33%</b>	<b>33%</b>	<b>25%</b>
MX001	0,00	5.378,77	5.378,77	5.769,49	5.769,49	5.327,63	107%	107%	99%
MX002	0,00	5.604,65	5.604,65	1.558,26	1.558,26	1.287,31	28%	28%	23%
MX003	0,00	26,74	26,74	0,00	0,00	0,00	0%	0%	0%
MX004	0,00	7.686,57	7.686,57	162,90	162,90	162,90	2%	2%	2%

Centro de Coste	Crédito Inicial (1)	Modificaciones de Crédito (2) = (3) - (1)	Crédito final (3)	Compromisos Gastos (4)	Obligaciones Reconocidas (5)	Pagos Netos (6)	% 4 / 3	% 5 / 3	% 6 / 3
MX005	0,00	1.663,81	1.663,81	4.427,87	4.427,87	4.412,73	266%	266%	265%
MX006	0,00	1.593,24	1.593,24	710,15	710,15	710,15	45%	45%	45%
MX007	0,00	299,75	299,75	1.702,36	1.702,36	1.599,74	568%	568%	534%
MX008	0,00	2.623,80	2.623,80	413,80	413,80	413,80	16%	16%	16%
MX009	0,00	329,36	329,36	0,00	0,00	0,00	0%	0%	0%
MX010	0,00	5.416,55	5.416,55	950,22	950,22	412,20	18%	18%	8%
MX011	0,00	2.375,69	2.375,69	20,00	20,00	0,00	1%	1%	0%
MX012	0,00	89,07	89,07	0,00	0,00	0,00	0%	0%	0%
MX013	0,00	2.376,33	2.376,33	0,00	0,00	0,00	0%	0%	0%
MX014	0,00	1.725,54	1.725,54	1.298,91	1.298,91	736,00	75%	75%	43%
MX015	0,00	4.502,95	4.502,95	0,00	0,00	0,00	0%	0%	0%
MX016	0,00	7.669,07	7.669,07	720,00	720,00	720,00	9%	9%	9%
MX017	0,00	14.616,39	14.616,39	6.691,56	6.691,56	6.691,56	46%	46%	46%
MX019	0,00	1.010,13	1.010,13	0,00	0,00	0,00	0%	0%	0%
MX020	0,00	5.061,58	5.061,58	0,00	0,00	0,00	0%	0%	0%
MX021	0,00	0,00	0,00	104,11	104,11	104,11	-	-	-
MX022	0,00	1.972,27	1.972,27	1.961,31	1.961,31	1.961,31	99%	99%	99%
MX023	0,00	464,10	464,10	4.939,78	4.688,55	3.680,02	1064%	1010%	793%
MX028	0,00	131,25	131,25	0,00	0,00	0,00	0%	0%	0%
MX029	0,00	11.332,73	11.332,73	963,52	963,52	864,52	9%	9%	8%
MX030	0,00	252,75	252,75	0,00	0,00	0,00	0%	0%	0%
MX031	0,00	22.809,04	22.809,04	927,87	927,87	822,69	4%	4%	4%
MX032	0,00	285,60	285,60	0,00	0,00	0,00	0%	0%	0%
MX034	0,00	9.752,49	9.752,49	2.442,37	2.442,37	2.209,65	25%	25%	23%
MX035	0,00	26.282,79	26.282,79	3.774,19	3.774,19	2.637,35	14%	14%	10%
MX036	0,00	8.163,61	8.163,61	4.288,67	4.288,67	3.327,42	53%	53%	41%
MX037	0,00	33.159,12	33.159,12	21.052,72	21.052,72	19.230,47	63%	63%	58%
MX038	0,00	72.498,42	72.498,42	26.758,38	26.758,38	25.286,67	37%	37%	35%
MX039	0,00	1.252,11	1.252,11	0,00	0,00	0,00	0%	0%	0%

Centro de Coste	Crédito Inicial (1)	Modificaciones de Crédito (2) = (3) - (1)	Crédito final (3)	Compromisos Gastos (4)	Obligaciones Reconocidas (5)	Pagos Netos (6)	% 4 / 3	% 5 / 3	% 6 / 3
MX040	0,00	7.519,49	7.519,49	2.411,09	2.411,09	2.411,09	32%	32%	32%
MX041	0,00	700,53	700,53	0,00	0,00	0,00	0%	0%	0%
MX042	0,00	1.616,78	1.616,78	457,71	457,71	27,43	28%	28%	2%
MX043	0,00	15.357,10	15.357,10	2.541,89	2.541,89	928,89	17%	17%	6%
MX044	0,00	31.270,25	31.270,25	3.815,61	3.815,61	1.799,33	12%	12%	6%
MX045	0,00	950,95	950,95	0,00	0,00	0,00	0%	0%	0%
MX046	0,00	3.339,98	3.339,98	0,00	0,00	0,00	0%	0%	0%
MX048	0,00	34.572,81	34.572,81	5.892,10	5.892,10	5.882,34	17%	17%	17%
MX049	0,00	11.120,59	11.120,59	2.071,90	2.071,90	2.071,90	19%	19%	19%
MX050	0,00	5.139,14	5.139,14	554,05	554,05	427,50	11%	11%	8%
MX051	0,00	2.680,27	2.680,27	855,71	855,71	707,02	32%	32%	26%
MX052	0,00	20.823,01	20.823,01	1.313,25	1.313,25	1.313,25	6%	6%	6%
MX053	0,00	113,12	113,12	68,20	68,20	68,20	60%	60%	60%
MX054	0,00	643,00	643,00	148,29	148,29	148,29	23%	23%	23%
MX055	0,00	0,00	0,00	0,00	0,00	0,00	-	-	-
MX056	0,00	18.811,47	18.811,47	1.092,25	1.092,25	477,92	6%	6%	3%
MX057	0,00	10.368,17	10.368,17	1.702,41	1.702,41	1.450,46	16%	16%	14%
MX058	0,00	1.615,64	1.615,64	2.330,65	2.330,65	1.191,16	144%	144%	74%
MX059	0,00	1.192,61	1.192,61	0,00	0,00	0,00	0%	0%	0%
MX060	0,00	377,58	377,58	0,00	0,00	0,00	0%	0%	0%
MX061	0,00	981,11	981,11	375,96	375,96	375,96	38%	38%	38%
MX062	0,00	123,32	123,32	0,00	0,00	0,00	0%	0%	0%
MX063	0,00	6.758,20	6.758,20	4.341,65	4.341,65	4.341,65	64%	64%	64%
MX064	0,00	360,84	360,84	0,00	0,00	0,00	0%	0%	0%
MX065	0,00	3.825,56	3.825,56	9.850,44	9.850,44	9.850,44	257%	257%	257%
MX066	0,00	2.734,48	2.734,48	2.274,87	2.274,87	1.704,74	83%	83%	62%
MX067	0,00	10.075,08	10.075,08	5.476,62	5.476,62	5.476,62	54%	54%	54%
MX068	0,00	1.242,94	1.242,94	0,00	0,00	0,00	0%	0%	0%
MX069	0,00	5.621,46	5.621,46	2.883,70	2.883,70	2.049,02	51%	51%	36%



Centro de Coste	Crédito Inicial (1)	Modificaciones de Crédito (2) = (3) - (1)	Crédito final (3)	Compromisos Gastos (4)	Obligaciones Reconocidas (5)	Pagos Netos (6)	% 4 / 3	% 5 / 3	% 6 / 3
MX070	0,00	1.706,46	1.706,46	575,04	575,04	575,04	34%	34%	34%
MX071	0,00	1.498,06	1.498,06	1.348,57	1.348,57	1.348,57	90%	90%	90%
MX072	0,00	3.640,99	3.640,99	1.439,07	1.439,07	799,93	40%	40%	22%
MX073	0,00	956,46	956,46	805,79	805,79	805,79	84%	84%	84%
MX074	0,00	2.401,23	2.401,23	130,40	130,40	130,40	5%	5%	5%
MX075	0,00	400,03	400,03	184,50	184,50	0,00	46%	46%	0%
MX076	0,00	78,58	78,58	0,00	0,00	0,00	0%	0%	0%
MX077	0,00	3.800,57	3.800,57	280,10	280,10	100,81	7%	7%	3%
MX078	0,00	1.082,52	1.082,52	900,90	900,90	900,90	83%	83%	83%
MX079	0,00	2.256,37	2.256,37	206,68	206,68	206,68	9%	9%	9%
MX080	0,00	693,52	693,52	284,12	284,12	0,00	41%	41%	0%
MX081	0,00	3.808,00	3.808,00	38,61	38,61	38,61	1%	1%	1%
MX082	0,00	4.449,87	4.449,87	6.725,23	6.725,23	3.226,42	151%	151%	73%
MX083	0,00	29,68	29,68	0,00	0,00	0,00	0%	0%	0%
MX084	0,00	6,95	6,95	0,00	0,00	0,00	0%	0%	0%
MX085	0,00	97,53	97,53	0,00	0,00	0,00	0%	0%	0%
MX086	0,00	603,03	603,03	117,26	117,26	117,26	19%	19%	19%
MX087	0,00	2.397,13	2.397,13	182,99	182,99	182,99	8%	8%	8%
MX088	0,00	1.357,77	1.357,77	1.941,12	1.941,12	0,00	143%	143%	0%
MX089	0,00	545,46	545,46	301,47	301,47	301,47	55%	55%	55%
MX090	0,00	760,49	760,49	718,07	718,07	0,00	94%	94%	0%
MX091	0,00	25.996,94	25.996,94	584,31	584,31	584,31	2%	2%	2%
MX092	0,00	9.629,70	9.629,70	6.157,04	6.157,04	4.258,28	64%	64%	44%
MX093	0,00	378,09	378,09	254,96	254,96	182,49	67%	67%	48%
MX094	0,00	7,57	7,57	7,57	7,57	0,00	100%	100%	0%
MX095	0,00	274,50	274,50	489,56	489,56	489,56	178%	178%	178%
MX096	0,00	888,66	888,66	0,00	0,00	0,00	0%	0%	0%
MX097	0,00	529,39	529,39	406,97	406,97	406,97	77%	77%	77%
MX098	0,00	120,04	120,04	0,00	0,00	0,00	0%	0%	0%

Centro de Coste	Crédito Inicial (1)	Modificaciones de Crédito (2) = (3) - (1)	Crédito final (3)	Compromisos Gastos (4)	Obligaciones Reconocidas (5)	Pagos Netos (6)	% 4 / 3	% 5 / 3	% 6 / 3
MX099	0,00	309,73	309,73	113,34	113,34	113,34	37%	37%	37%
MX100	0,00	1.076,02	1.076,02	0,00	0,00	0,00	0%	0%	0%
MX101	0,00	8.085,03	8.085,03	418,73	418,73	141,60	5%	5%	2%
MX102	0,00	69,29	69,29	0,00	0,00	0,00	0%	0%	0%
MX103	0,00	58.079,23	58.079,23	26.080,30	26.080,30	23.472,27	45%	45%	40%
MX104	0,00	16.644,50	16.644,50	1.145,76	1.145,76	883,76	7%	7%	5%
MX105	0,00	242,64	242,64	0,00	0,00	0,00	0%	0%	0%
MX106	0,00	302,85	302,85	1.802,98	1.802,98	1.802,98	595%	595%	595%
MX107	0,00	4.533,90	4.533,90	313,01	313,01	313,01	7%	7%	7%
MX108	0,00	1.564,15	1.564,15	0,00	0,00	0,00	0%	0%	0%
MX109	0,00	1.338,19	1.338,19	0,00	0,00	0,00	0%	0%	0%
MX110	0,00	573,87	573,87	0,00	0,00	0,00	0%	0%	0%
MX111	0,00	980,37	980,37	0,00	0,00	0,00	0%	0%	0%
MX112	0,00	2.304,00	2.304,00	265,63	265,63	265,63	12%	12%	12%
MX113	0,00	272,40	272,40	232,00	232,00	232,00	85%	85%	85%
MX114	0,00	4.647,23	4.647,23	2.054,87	2.054,87	1.896,24	44%	44%	41%
MX115	0,00	17.973,89	17.973,89	2.546,87	2.546,87	1.582,20	14%	14%	9%
MX117	0,00	1.598,56	1.598,56	0,00	0,00	0,00	0%	0%	0%
MX118	0,00	10.148,79	10.148,79	0,00	0,00	0,00	0%	0%	0%
MX119	0,00	1.080,00	1.080,00	0,00	0,00	0,00	0%	0%	0%
MX120	0,00	636,85	636,85	38,92	38,92	0,00	6%	6%	0%
MX121	0,00	236,80	236,80	0,00	0,00	0,00	0%	0%	0%
MX122	0,00	119,23	119,23	0,00	0,00	0,00	0%	0%	0%
MX123	0,00	678,72	678,72	0,00	0,00	0,00	0%	0%	0%
MX124	0,00	1.155,46	1.155,46	1.039,89	1.039,89	1.039,89	90%	90%	90%
MX125	0,00	2.091,60	2.091,60	1.073,13	1.073,13	1.073,13	51%	51%	51%
MX127	0,00	4.014,52	4.014,52	0,00	0,00	0,00	0%	0%	0%
MX128	0,00	415,68	415,68	0,00	0,00	0,00	0%	0%	0%
MX129	0,00	1.273,44	1.273,44	649,33	649,33	649,33	51%	51%	51%

Centro de Coste	Crédito Inicial (1)	Modificaciones de Crédito (2) = (3) - (1)	Crédito final (3)	Compromisos Gastos (4)	Obligaciones Reconocidas (5)	Pagos Netos (6)	% 4 / 3	% 5 / 3	% 6 / 3
MX130	0,00	918,67	918,67	219,91	219,91	0,00	24%	24%	0%
MX131	0,00	55,20	55,20	0,00	0,00	0,00	0%	0%	0%
MX133	0,00	0,00	0,00	639,60	639,60	438,00	-	-	-
<b>total Grupos Investigació</b>	<b>0,00</b>	<b>672.158,15</b>	<b>672.158,15</b>	<b>204.811,39</b>	<b>204.560,16</b>	<b>173.861,30</b>	<b>30%</b>	<b>30%</b>	<b>26%</b>
SD003	0,00	30.000,00	30.000,00	28.087,98	28.087,98	20.724,84	94%	94%	69%
SP001	0,00	40.628,05	40.628,05	16.659,64	16.659,64	12.816,11	41%	41%	32%
SP002	0,00	74.882,05	74.882,05	28.278,59	28.278,59	25.928,18	38%	38%	35%
SP004	0,00	5.000,00	5.000,00	328,95	328,95	328,95	7%	7%	7%
SP005	0,00	5.200,00	5.200,00	2.598,47	2.598,47	2.384,23	50%	50%	46%
SP006	0,00	1.500,00	1.500,00	1.463,17	1.463,17	0,00	98%	98%	0%
SP007	0,00	149.186,31	149.186,31	35.716,31	35.716,31	35.471,42	24%	24%	24%
SP008	0,00	132.411,10	132.411,10	123.526,69	123.526,69	123.526,69	93%	93%	93%
SP009	0,00	206.566,29	206.566,29	160.238,31	160.238,31	110.938,96	78%	78%	54%
SP010	0,00	11.331,00	11.331,00	3.986,40	3.986,40	2.589,73	35%	35%	23%
SP011	0,00	37.140,00	37.140,00	18.827,27	18.827,27	18.549,62	51%	51%	50%
SP012	0,00	38.700,00	38.700,00	13.263,09	13.263,09	13.103,10	34%	34%	34%
SP013	0,00	37.981,08	37.981,08	16.481,08	16.481,08	15.242,96	43%	43%	40%
SP014	0,00	9.600,00	9.600,00	0,00	0,00	0,00	0%	0%	0%
SP015	0,00	8.000,00	8.000,00	1.957,82	1.957,82	1.957,82	24%	24%	24%
SP016	0,00	46.602,69	46.602,69	20.676,79	20.676,79	18.423,02	44%	44%	40%
SP017	0,00	1.700,00	1.700,00	0,00	0,00	0,00	0%	0%	0%
SP026	0,00	43.147,53	43.147,53	17.227,67	17.227,67	14.321,14	40%	40%	33%
SP036	0,00	195.951,10	195.951,10	80.569,01	80.569,01	73.521,55	41%	41%	38%
SP066	0,00	74.719,40	74.719,40	49.967,54	49.967,54	41.013,04	67%	67%	55%
SP096	0,00	16.214,05	16.214,05	6.960,36	6.960,36	5.803,72	43%	43%	36%
SP106	0,00	27.922,02	27.922,02	10.059,66	10.059,66	9.921,20	36%	36%	36%
SP132	0,00	103.131,71	103.131,71	27.107,48	27.107,48	22.279,49	26%	26%	22%
SP146	0,00	46.396,95	46.396,95	15.883,89	15.883,89	13.562,25	34%	34%	29%
SP156	0,00	127.163,00	127.163,00	94.778,57	94.778,57	85.663,58	75%	75%	67%

Centro de Coste	Crédito Inicial (1)	Modificaciones de Crédito (2) = (3) - (1)	Crédito final (3)	Compromisos Gastos (4)	Obligaciones Reconocidas (5)	Pagos Netos (6)	% 4 / 3	% 5 / 3	% 6 / 3
SP166	0,00	39.761,73	39.761,73	23.458,76	23.458,76	19.482,93	59%	59%	49%
SP176	0,00	25.610,64	25.610,64	25.606,00	25.606,00	25.237,04	100%	100%	99%
SP196	0,00	7.000,00	7.000,00	5.698,73	5.698,73	5.698,73	81%	81%	81%
SP216	0,00	218.012,33	218.012,33	79.439,63	79.439,63	79.130,82	36%	36%	36%
SP228	0,00	600,00	600,00	0,00	0,00	0,00	0%	0%	0%
SP239	0,00	600,00	600,00	0,00	0,00	0,00	0%	0%	0%
SP249	0,00	56.556,84	56.556,84	26.556,84	26.556,84	26.556,84	47%	47%	47%
SP269	0,00	124.056,47	124.056,47	40.709,97	40.709,97	40.318,48	33%	33%	33%
SP279	0,00	68.530,04	68.530,04	20.044,89	20.044,89	19.265,09	29%	29%	28%
SP289	0,00	62.515,74	62.515,74	33.515,74	33.515,74	33.515,74	54%	54%	54%
SP299	0,00	84.387,70	84.387,70	25.160,83	25.160,83	16.851,58	30%	30%	20%
SP310	0,00	1.457,94	1.457,94	457,94	457,94	457,94	31%	31%	31%
SP360	0,00	69.353,79	69.353,79	33.516,95	33.516,95	33.293,53	48%	48%	48%
SP380	0,00	8.250,00	8.250,00	0,00	0,00	0,00	0%	0%	0%
SP410	0,00	3.600,00	3.600,00	600,00	600,00	600,00	17%	17%	17%
SP430	0,00	24.839,16	24.839,16	24.839,16	24.839,16	24.839,16	100%	100%	100%
SP450	0,00	600,00	600,00	600,00	600,00	0,00	100%	100%	0%
SP470	0,00	12.441,69	12.441,69	4.343,47	4.343,47	3.993,47	35%	35%	32%
SP480	0,00	187.052,01	187.052,01	166.559,42	166.559,42	165.833,20	89%	89%	89%
<b>Total Posgrado</b>	<b>0,00</b>	<b>2.466.300,41</b>	<b>2.466.300,41</b>	<b>1.285.753,07</b>	<b>1.285.753,07</b>	<b>1.163.146,15</b>	<b>52%</b>	<b>52%</b>	<b>47%</b>
XA027	0,00	19.243,82	19.243,82	19.830,35	19.830,35	17.328,06	103%	103%	90%
XA028	0,00	19.023,89	19.023,89	33.065,21	33.065,21	30.865,59	174%	174%	162%
XA029	0,00	1.331,57	1.331,57	21.933,17	21.295,60	10.862,07	1647%	1599%	816%
XA030	0,00	0,00	0,00	12.487,63	12.487,63	11.252,22	-	-	-
XA031	0,00	2,60	2,60	0,00	0,00	0,00	0%	0%	0%
XA032	0,00	1.097,59	1.097,59	1.179,05	1.179,05	1.179,05	107%	107%	107%
XA033	0,00	1.310,00	1.310,00	1.300,87	1.300,87	1.300,87	99%	99%	99%
XA034	0,00	0,00	0,00	847,68	847,68	0,00	-	-	-
XC014	0,00	9.631,49	9.631,49	0,00	0,00	0,00	0%	0%	0%

Centro de Coste	Crédito Inicial (1)	Modificaciones de Crédito (2) = (3) - (1)	Crédito final (3)	Compromisos Gastos (4)	Obligaciones Reconocidas (5)	Pagos Netos (6)	% 4 / 3	% 5 / 3	% 6 / 3
XC025	0,00	957,81	957,81	0,00	0,00	0,00	0%	0%	0%
XC040	0,00	1.336,19	1.336,19	0,00	0,00	0,00	0%	0%	0%
XC080	0,00	192,77	192,77	0,00	0,00	0,00	0%	0%	0%
XC082	0,00	33.612,57	33.612,57	0,00	0,00	0,00	0%	0%	0%
XC100	0,00	273,24	273,24	0,00	0,00	0,00	0%	0%	0%
XC138	0,00	853,01	853,01	0,00	0,00	0,00	0%	0%	0%
XC165	0,00	155,86	155,86	0,00	0,00	0,00	0%	0%	0%
XC190	0,00	1.546,63	1.546,63	0,00	0,00	0,00	0%	0%	0%
XC259	0,00	1.326,72	1.326,72	0,00	0,00	0,00	0%	0%	0%
XC263	0,00	167,04	167,04	0,00	0,00	0,00	0%	0%	0%
XC270	0,00	129,71	129,71	0,00	0,00	0,00	0%	0%	0%
XC274	0,00	4.635,53	4.635,53	0,00	0,00	0,00	0%	0%	0%
XC276	0,00	34.570,59	34.570,59	33.707,35	33.707,35	31.318,48	98%	98%	91%
XC287	0,00	3.675,35	3.675,35	0,00	0,00	0,00	0%	0%	0%
XC288	0,00	3.660,62	3.660,62	0,00	0,00	0,00	0%	0%	0%
XC291	0,00	485,86	485,86	1.486,70	1.486,70	1.486,70	306%	306%	306%
XC303	0,00	0,00	0,00	0,00	0,00	0,00	-	-	-
XC304	0,00	40.058,29	40.058,29	8.043,46	8.043,46	7.991,96	20%	20%	20%
XC305	0,00	0,00	0,00	2.058,08	2.058,08	2.058,08	-	-	-
XC318	0,00	6,19	6,19	0,00	0,00	0,00	0%	0%	0%
XC320	0,00	288,41	288,41	0,00	0,00	0,00	0%	0%	0%
XC321	0,00	924,07	924,07	0,00	0,00	0,00	0%	0%	0%
XC326	0,00	11.533,00	11.533,00	0,00	0,00	0,00	0%	0%	0%
XC331	0,00	0,00	0,00	71,61	71,61	71,61	-	-	-
XC335	0,00	135,55	135,55	100,47	100,47	100,47	74%	74%	74%
XC343	0,00	6.173,52	6.173,52	0,00	0,00	0,00	0%	0%	0%
XC349	0,00	6.283,84	6.283,84	0,00	0,00	0,00	0%	0%	0%
XC350	0,00	69.397,00	69.397,00	3.408,76	3.408,76	3.408,76	5%	5%	5%
XC352	0,00	26.747,00	26.747,00	25.463,85	25.463,85	25.463,85	95%	95%	95%

Centro de Coste	Crédito Inicial (1)	Modificaciones de Crédito (2) = (3) - (1)	Crédito final (3)	Compromisos Gastos (4)	Obligaciones Reconocidas (5)	Pagos Netos (6)	% 4 / 3	% 5 / 3	% 6 / 3
XC355	0,00	112,10	112,10	0,00	0,00	0,00	0%	0%	0%
XC357	0,00	487,93	487,93	0,00	0,00	0,00	0%	0%	0%
XC358	0,00	1.265,99	1.265,99	0,00	0,00	0,00	0%	0%	0%
XC359	0,00	664,21	664,21	0,00	0,00	0,00	0%	0%	0%
XC369	0,00	1.070,33	1.070,33	2.524,93	2.524,93	2.524,93	236%	236%	236%
XC370	0,00	85,43	85,43	0,00	0,00	0,00	0%	0%	0%
XC374	0,00	29.402,19	29.402,19	26.541,14	26.541,14	24.113,47	90%	90%	82%
XC375	0,00	0,00	0,00	0,00	0,00	0,00	-	-	-
XC384	0,00	1.871,20	1.871,20	0,00	0,00	0,00	0%	0%	0%
XC387	0,00	4.076,75	4.076,75	2.312,27	2.312,27	1.777,03	57%	57%	44%
XC388	0,00	780,92	780,92	0,00	0,00	0,00	0%	0%	0%
XC391	0,00	5.603,99	5.603,99	7.938,68	7.938,68	6.979,39	142%	142%	125%
XC393	0,00	1.527,94	1.527,94	1.660,30	1.660,30	1.660,30	109%	109%	109%
XC396	0,00	846.333,01	846.333,01	685.821,75	634.382,25	531.435,55	81%	75%	63%
XC397	0,00	8.871,77	8.871,77	9.479,29	9.479,29	9.479,29	107%	107%	107%
XC400	0,00	25.760,44	25.760,44	36.648,51	36.648,51	33.657,44	142%	142%	131%
XC401	0,00	68.039,54	68.039,54	42.860,80	42.860,80	38.846,88	63%	63%	57%
XC403	0,00	55.390,60	55.390,60	881,88	881,88	881,88	2%	2%	2%
XC407	0,00	5.821,47	5.821,47	563,45	563,45	0,00	10%	10%	0%
XC408	0,00	0,00	0,00	5.936,91	5.936,91	5.936,91	-	-	-
XC410	0,00	0,00	0,00	26.619,24	26.619,24	26.627,99	-	-	-
XC411	0,00	0,00	0,00	13.476,89	13.476,89	12.823,46	-	-	-
XC413	0,00	6.451,76	6.451,76	6.444,04	6.444,04	6.444,04	100%	100%	100%
XC414	0,00	3.804,53	3.804,53	3.684,21	3.684,21	3.684,21	97%	97%	97%
XC415	0,00	25.273,77	25.273,77	25.785,66	25.785,66	24.454,85	102%	102%	97%
XC416	0,00	15.587,77	15.587,77	2.683,85	2.683,85	2.614,63	17%	17%	17%
XC417	0,00	916,69	916,69	1.346,02	1.346,02	1.346,02	147%	147%	147%
XC418	0,00	1.817,40	1.817,40	1.817,43	1.817,43	1.817,43	100%	100%	100%
XC425	0,00	11.717,16	11.717,16	7.316,58	7.316,58	3.472,09	62%	62%	30%

Centro de Coste	Crédito Inicial (1)	Modificaciones de Crédito (2) = (3) - (1)	Crédito final (3)	Compromisos Gastos (4)	Obligaciones Reconocidas (5)	Pagos Netos (6)	% 4 / 3	% 5 / 3	% 6 / 3
XC426	0,00	20.680,18	20.680,18	40.782,10	40.782,10	34.224,94	197%	197%	165%
XC427	0,00	75.684,23	75.684,23	94.408,96	94.408,96	79.871,71	125%	125%	106%
XC428	0,00	16.206,36	16.206,36	42.252,14	42.252,14	34.894,97	261%	261%	215%
XC435	0,00	9.000,00	9.000,00	8.575,83	8.575,83	8.540,59	95%	95%	95%
XC436	0,00	3.000,00	3.000,00	2.413,81	2.413,81	2.369,80	80%	80%	79%
XC437	0,00	9.000,00	9.000,00	9.000,00	9.000,00	9.000,00	100%	100%	100%
XC439	0,00	3.000,00	3.000,00	1.691,91	1.691,91	1.691,91	56%	56%	56%
XC440	0,00	0,00	0,00	1.937,00	1.937,00	1.391,57	-	-	-
XC441	0,00	0,00	0,00	35.273,65	35.273,65	27.796,86	-	-	-
XC442	0,00	0,00	0,00	6.144,00	6.144,00	2.080,84	-	-	-
XC443	0,00	0,00	0,00	2.333,63	2.333,63	0,00	-	-	-
XC446	0,00	0,00	0,00	48,39	48,39	48,39	-	-	-
XC449	0,00	0,00	0,00	1.766,79	1.766,79	0,00	-	-	-
XC450	0,00	9.000,00	9.000,00	0,00	0,00	0,00	0%	0%	0%
XC452	0,00	5.000,00	5.000,00	297,96	297,96	0,00	6%	6%	0%
XC461	0,00	0,00	0,00	4.956,59	4.956,59	341,71	-	-	-
XC005	0,00	456,53	456,53	0,00	0,00	0,00	0%	0%	0%
XC010	0,00	611,90	611,90	0,00	0,00	0,00	0%	0%	0%
XC012	0,00	1.126,87	1.126,87	0,00	0,00	0,00	0%	0%	0%
XC013	0,00	534,69	534,69	275,00	275,00	275,00	51%	51%	51%
XC015	0,00	9.708,78	9.708,78	0,00	0,00	0,00	0%	0%	0%
XC018	0,00	113,38	113,38	0,00	0,00	0,00	0%	0%	0%
XC020	0,00	359,39	359,39	0,00	0,00	0,00	0%	0%	0%
XC024	0,00	520,09	520,09	0,00	0,00	0,00	0%	0%	0%
XC033	0,00	11.083,92	11.083,92	0,00	0,00	0,00	0%	0%	0%
XC036	0,00	4.297,85	4.297,85	0,00	0,00	0,00	0%	0%	0%
XC069	0,00	4.060,48	4.060,48	0,00	0,00	0,00	0%	0%	0%
XC089	0,00	90,22	90,22	0,00	0,00	0,00	0%	0%	0%
XC090	0,00	34,26	34,26	0,00	0,00	0,00	0%	0%	0%

Centro de Coste	Crédito Inicial (1)	Modificaciones de Crédito (2) = (3) - (1)	Crédito final (3)	Compromisos Gastos (4)	Obligaciones Reconocidas (5)	Pagos Netos (6)	% 4 / 3	% 5 / 3	% 6 / 3
XC092	0,00	11.663,57	11.663,57	97,09	97,09	97,09	1%	1%	1%
XC095	0,00	1.144,05	1.144,05	0,00	0,00	0,00	0%	0%	0%
XC098	0,00	0,00	0,00	0,00	0,00	0,00	-	-	-
XC099	0,00	1.987,87	1.987,87	0,00	0,00	0,00	0%	0%	0%
XC107	0,00	7.249,84	7.249,84	0,00	0,00	0,00	0%	0%	0%
XC118	0,00	10.799,10	10.799,10	879,03	879,03	879,03	8%	8%	8%
XC119	0,00	744,08	744,08	330,58	330,58	330,58	44%	44%	44%
XC120	0,00	2.336,46	2.336,46	0,00	0,00	0,00	0%	0%	0%
XC136	0,00	499,08	499,08	0,00	0,00	0,00	0%	0%	0%
XC140	0,00	4.667,90	4.667,90	4.898,29	4.898,29	4.898,29	105%	105%	105%
XC150	0,00	67,55	67,55	0,00	0,00	0,00	0%	0%	0%
XC153	0,00	227,35	227,35	0,00	0,00	0,00	0%	0%	0%
XC160	0,00	13.987,76	13.987,76	0,00	0,00	0,00	0%	0%	0%
XC192	0,00	474,63	474,63	0,00	0,00	0,00	0%	0%	0%
XC206	0,00	823,72	823,72	0,00	0,00	0,00	0%	0%	0%
XC213	0,00	0,00	0,00	0,00	0,00	0,00	-	-	-
XC214	0,00	2.297,84	2.297,84	743,39	743,39	743,39	32%	32%	32%
XC244	0,00	3.437,80	3.437,80	413,80	413,80	413,80	12%	12%	12%
XC245	0,00	8,29	8,29	0,00	0,00	0,00	0%	0%	0%
XC252	0,00	25.608,86	25.608,86	543,95	543,95	543,95	2%	2%	2%
XC254	0,00	238,82	238,82	0,00	0,00	0,00	0%	0%	0%
XC256	0,00	2.372,28	2.372,28	0,00	0,00	0,00	0%	0%	0%
XC258	0,00	0,00	0,00	58,20	58,20	58,20	-	-	-
XC272	0,00	725,42	725,42	0,00	0,00	0,00	0%	0%	0%
XC284	0,00	800,76	800,76	0,00	0,00	0,00	0%	0%	0%
XC300	0,00	18.163,78	18.163,78	714,21	714,21	112,93	4%	4%	1%
XC302	0,00	12.789,29	12.789,29	0,00	0,00	0,00	0%	0%	0%
XC322	0,00	8.881,26	8.881,26	0,00	0,00	0,00	0%	0%	0%
XC329	0,00	4.534,37	4.534,37	4.534,37	4.534,37	4.534,37	100%	100%	100%



Centro de Coste	Crédito Inicial (1)	Modificaciones de Crédito (2) = (3) - (1)	Crédito final (3)	Compromisos Gastos (4)	Obligaciones Reconocidas (5)	Pagos Netos (6)	% 4 / 3	% 5 / 3	% 6 / 3
XC336	0,00	1.301,34	1.301,34	1.301,34	1.301,34	1.301,34	100%	100%	100%
XC340	0,00	8,87	8,87	0,00	0,00	0,00	0%	0%	0%
XC341	0,00	61,94	61,94	0,00	0,00	0,00	0%	0%	0%
XC361	0,00	0,00	0,00	0,00	0,00	0,00	-	-	-
XC363	0,00	0,00	0,00	0,00	0,00	0,00	-	-	-
XC364	0,00	4.275,57	4.275,57	793,97	793,97	793,97	19%	19%	19%
XC371	0,00	1.173,70	1.173,70	0,00	0,00	0,00	0%	0%	0%
XC372	0,00	10.820,80	10.820,80	43,58	43,58	0,00	0%	0%	0%
XC376	0,00	7.409,61	7.409,61	1.367,02	1.367,02	1.367,02	18%	18%	18%
XC377	0,00	5.410,33	5.410,33	1.753,04	1.753,04	1.753,04	32%	32%	32%
XC379	0,00	425,00	425,00	0,00	0,00	0,00	0%	0%	0%
XC381	0,00	2.055,43	2.055,43	1.982,03	1.982,03	1.982,03	96%	96%	96%
XC390	0,00	47.594,62	47.594,62	24.447,76	24.447,76	22.407,74	51%	51%	47%
XC392	0,00	1.616,45	1.616,45	0,00	0,00	0,00	0%	0%	0%
XC395	0,00	557,18	557,18	351,89	351,89	351,89	63%	63%	63%
XC398	0,00	1.357,93	1.357,93	1.126,19	1.126,19	623,09	83%	83%	46%
XC399	0,00	786,25	786,25	0,00	0,00	0,00	0%	0%	0%
XC404	0,00	0,00	0,00	0,00	0,00	0,00	-	-	-
XC412	0,00	432,38	432,38	0,00	0,00	0,00	0%	0%	0%
XC419	0,00	448,72	448,72	8.019,04	8.019,04	7.426,62	1787%	1787%	1655%
XC422	0,00	7.121,09	7.121,09	6.782,41	6.782,41	6.328,04	95%	95%	89%
XC423	0,00	3.901,83	3.901,83	3.857,35	3.857,35	3.647,35	99%	99%	93%
XC424	0,00	0,00	0,00	6.595,96	6.595,96	6.595,96	-	-	-
XC430	0,00	11.050,00	11.050,00	8.500,00	8.500,00	8.500,00	77%	77%	77%
XC431	0,00	1.700,00	1.700,00	334,71	334,71	0,00	20%	20%	0%
XC433	0,00	2.500,00	2.500,00	1.669,04	1.669,04	1.499,14	67%	67%	60%
XC434	0,00	2.107,44	2.107,44	0,00	0,00	0,00	0%	0%	0%
XC444	0,00	0,00	0,00	675,00	675,00	640,00	-	-	-
XC447	0,00	0,00	0,00	1.899,29	1.899,29	1.899,29	-	-	-

Centro de Coste	Crédito Inicial (1)	Modificaciones de Crédito (2) = (3) - (1)	Crédito final (3)	Compromisos Gastos (4)	Obligaciones Reconocidas (5)	Pagos Netos (6)	% 4 / 3	% 5 / 3	% 6 / 3
XC448	0,00	0,00	0,00	733,34	733,34	0,00	-	-	-
XC456	0,00	0,00	0,00	771,75	771,75	0,00	-	-	-
XD013	0,00	47,73	47,73	0,00	0,00	0,00	0%	0%	0%
XD015	0,00	820,37	820,37	0,00	0,00	0,00	0%	0%	0%
XD016	0,00	12,61	12,61	12,61	12,61	0,00	100%	100%	0%
XD017	0,00	16.238,12	16.238,12	13.227,10	13.227,10	10.839,95	81%	81%	67%
XD018	0,00	487,03	487,03	0,00	0,00	0,00	0%	0%	0%
XD019	0,00	555,08	555,08	0,00	0,00	0,00	0%	0%	0%
XD022	0,00	40,50	40,50	0,00	0,00	0,00	0%	0%	0%
XD025	0,00	0,00	0,00	1.671,69	1.671,69	1.671,69	-	-	-
XD026	0,00	0,00	0,00	0,00	0,00	0,00	-	-	-
XD027	0,00	0,00	0,00	0,00	0,00	0,00	-	-	-
XD029	0,00	2.409,68	2.409,68	0,00	0,00	0,00	0%	0%	0%
XD030	0,00	7.314,95	7.314,95	0,00	0,00	0,00	0%	0%	0%
XD076	0,00	80,00	80,00	0,00	0,00	0,00	0%	0%	0%
XD077	0,00	20,13	20,13	0,00	0,00	0,00	0%	0%	0%
XD081	0,00	6.549,17	6.549,17	6.342,82	6.342,82	5.666,65	97%	97%	87%
XD083	0,00	2.565,08	2.565,08	5.466,83	5.466,83	4.766,83	213%	213%	186%
XD084	0,00	45.585,10	45.585,10	31.260,19	31.260,19	26.554,81	69%	69%	58%
XD088	0,00	1.848,16	1.848,16	0,00	0,00	0,00	0%	0%	0%
XD095	0,00	7.096,08	7.096,08	12.084,75	12.084,75	9.895,21	170%	170%	139%
XD100	0,00	3.000,00	3.000,00	2.335,69	2.335,69	0,00	78%	78%	0%
XD102	0,00	0,00	0,00	2.433,74	2.433,74	1.867,57	-	-	-
XD107	0,00	0,00	0,00	358,24	358,24	358,24	-	-	-
XD108	0,00	0,00	0,00	405,59	405,59	138,34	-	-	-
XD109	0,00	0,00	0,00	697,37	697,37	664,62	-	-	-
XD110	0,00	0,00	0,00	1.078,60	1.078,60	1.078,60	-	-	-
XD079	0,00	374,73	374,73	374,73	374,73	374,73	100%	100%	100%
XD080	0,00	806,94	806,94	0,00	0,00	0,00	0%	0%	0%

Centro de Coste	Crédito Inicial (1)	Modificaciones de Crédito (2) = (3) - (1)	Crédito final (3)	Compromisos Gastos (4)	Obligaciones Reconocidas (5)	Pagos Netos (6)	% 4 / 3	% 5 / 3	% 6 / 3
XD087	0,00	7.358,06	7.358,06	0,00	0,00	0,00	0%	0%	0%
XD090	0,00	26.916,67	26.916,67	67.291,67	67.291,67	67.291,67	250%	250%	250%
XD091	0,00	5.065,39	5.065,39	4.181,83	4.181,83	4.094,55	83%	83%	81%
XD096	0,00	0,00	0,00	6.587,50	6.587,50	0,00	-	-	-
XD097	0,00	9.393,06	9.393,06	9.541,29	9.541,29	9.541,29	102%	102%	102%
XD098	0,00	2.349,40	2.349,40	3.143,45	3.143,45	3.143,45	134%	134%	134%
XD101	0,00	442,00	442,00	1.105,00	1.105,00	1.105,00	250%	250%	250%
XD104	0,00	0,00	0,00	3.552,05	3.552,05	3.543,30	-	-	-
XD105	0,00	25.974,54	25.974,54	12.373,13	12.373,13	11.151,99	48%	48%	43%
XD106	0,00	0,00	0,00	2.550,00	2.550,00	0,00	-	-	-
XE021	0,00	252,87	252,87	0,00	0,00	0,00	0%	0%	0%
XE024	0,00	14.891,97	14.891,97	60,92	60,92	60,92	0%	0%	0%
XE046	0,00	1.009,60	1.009,60	1.009,60	1.009,60	1.009,60	100%	100%	100%
XE053	0,00	23.284,82	23.284,82	3.141,18	3.141,18	3.141,18	13%	13%	13%
XE060	0,00	1.500,00	1.500,00	0,00	0,00	0,00	0%	0%	0%
XE062	0,00	1.000,00	1.000,00	0,00	0,00	0,00	0%	0%	0%
XE072	0,00	18.025,60	18.025,60	0,00	0,00	0,00	0%	0%	0%
XE083	0,00	0,00	0,00	0,00	0,00	0,00	-	-	-
XE128	0,00	3.008,27	3.008,27	0,00	0,00	0,00	0%	0%	0%
XE152	0,00	141,48	141,48	222,19	222,19	150,44	157%	157%	106%
XE161	0,00	189.402,30	189.402,30	0,00	0,00	0,00	0%	0%	0%
XE163	0,00	7,60	7,60	0,00	0,00	0,00	0%	0%	0%
XE164	0,00	1,90	1,90	0,00	0,00	0,00	0%	0%	0%
XE165	0,00	2.735,00	2.735,00	2.745,20	2.745,20	2.010,14	100%	100%	73%
XE179	0,00	7.757,34	7.757,34	8.363,18	8.363,18	8.363,18	108%	108%	108%
XE190	0,00	11,09	11,09	0,00	0,00	0,00	0%	0%	0%
XE211	0,00	59,23	59,23	0,00	0,00	0,00	0%	0%	0%
XE216	0,00	6.513,52	6.513,52	5.623,20	5.623,20	5.387,97	86%	86%	83%
XE220	0,00	2.000,00	2.000,00	1.461,91	1.461,91	1.391,40	73%	73%	70%

Centro de Coste	Crédito Inicial (1)	Modificaciones de Crédito (2) = (3) - (1)	Crédito final (3)	Compromisos Gastos (4)	Obligaciones Reconocidas (5)	Pagos Netos (6)	% 4 / 3	% 5 / 3	% 6 / 3
XE223	0,00	0,00	0,00	5.093,15	5.093,15	3.799,01	-	-	-
XE226	0,00	0,00	0,00	2.252,01	2.252,01	489,94	-	-	-
XE229	0,00	0,00	0,00	3.040,54	3.040,54	3.040,54	-	-	-
XE236	0,00	0,00	0,00	4.000,00	4.000,00	0,00	-	-	-
XE001	0,00	156,67	156,67	156,67	156,67	0,00	100%	100%	0%
XE023	0,00	351,26	351,26	330,83	330,83	330,83	94%	94%	94%
XE064	0,00	3.097,39	3.097,39	0,00	0,00	0,00	0%	0%	0%
XE074	0,00	34.205,32	34.205,32	0,00	0,00	0,00	0%	0%	0%
XE092	0,00	472,92	472,92	0,00	0,00	0,00	0%	0%	0%
XE121	0,00	8.819,80	8.819,80	1.762,37	1.762,37	1.762,37	20%	20%	20%
XE131	0,00	37,19	37,19	0,00	0,00	0,00	0%	0%	0%
XE154	0,00	1.752,84	1.752,84	0,00	0,00	0,00	0%	0%	0%
XE166	0,00	11.383,54	11.383,54	0,00	0,00	0,00	0%	0%	0%
XE170	0,00	990,67	990,67	990,67	990,67	990,67	100%	100%	100%
XE178	0,00	180,67	180,67	0,00	0,00	0,00	0%	0%	0%
XE184	0,00	350,00	350,00	242,20	242,20	0,00	69%	69%	0%
XE186	0,00	1.207,50	1.207,50	1.189,95	1.189,95	577,95	99%	99%	48%
XE188	0,00	595,00	595,00	484,90	484,90	0,00	81%	81%	0%
XE198	0,00	925,61	925,61	925,61	925,61	925,61	100%	100%	100%
XE199	0,00	25.194,84	25.194,84	25.455,69	25.455,69	0,00	101%	101%	0%
XE201	0,00	515,79	515,79	234,70	234,70	234,70	46%	46%	46%
XE202	0,00	64,21	64,21	0,00	0,00	0,00	0%	0%	0%
XE203	0,00	5.245,53	5.245,53	10.400,26	10.400,26	10.400,26	198%	198%	198%
XE204	0,00	240,00	240,00	0,00	0,00	0,00	0%	0%	0%
XE208	0,00	3.794,64	3.794,64	3.347,58	3.347,58	3.347,58	88%	88%	88%
XE212	0,00	0,00	0,00	27.618,04	27.618,04	27.618,04	-	-	-
XE213	0,00	9.787,97	9.787,97	17.417,25	17.417,25	17.417,25	178%	178%	178%
XE214	0,00	18.896,13	18.896,13	21.141,54	21.141,54	0,00	112%	112%	0%
XE215	0,00	1.210,82	1.210,82	0,00	0,00	0,00	0%	0%	0%

Centro de Coste	Crédito Inicial (1)	Modificaciones de Crédito (2) = (3) - (1)	Crédito final (3)	Compromisos Gastos (4)	Obligaciones Reconocidas (5)	Pagos Netos (6)	% 4 / 3	% 5 / 3	% 6 / 3
XE217	0,00	7.410,00	7.410,00	8.089,06	8.089,06	8.089,06	109%	109%	109%
XE218	0,00	21.664,46	21.664,46	2.601,92	2.601,92	2.601,92	12%	12%	12%
XE219	0,00	0,00	0,00	16.990,84	16.990,84	14.388,57	-	-	-
XE221	0,00	6.800,00	6.800,00	6.800,00	6.800,00	6.800,00	100%	100%	100%
XE222	0,00	60.902,84	60.902,84	13.926,15	13.926,15	10.250,62	23%	23%	17%
XE227	0,00	0,00	0,00	2.975,00	2.975,00	2.975,00	-	-	-
XE228	0,00	977,50	977,50	977,50	977,50	977,50	100%	100%	100%
XE230	0,00	0,00	0,00	2.319,12	2.319,12	2.283,10	-	-	-
XE231	0,00	0,00	0,00	1.663,61	1.663,61	0,00	-	-	-
XF002	0,00	33.596,19	33.596,19	55.167,77	55.167,77	50.915,96	164%	164%	152%
XF007	0,00	39,62	39,62	0,00	0,00	0,00	0%	0%	0%
XF021	0,00	759,88	759,88	0,00	0,00	0,00	0%	0%	0%
XF032	0,00	9.183,83	9.183,83	9.183,83	9.183,83	9.183,83	100%	100%	100%
XF034	0,00	6.378,47	6.378,47	6.378,47	6.378,47	6.378,47	100%	100%	100%
XF035	0,00	610,12	610,12	0,00	0,00	0,00	0%	0%	0%
XF040	0,00	576,10	576,10	0,00	0,00	0,00	0%	0%	0%
XF042	0,00	5.045,40	5.045,40	0,00	0,00	0,00	0%	0%	0%
XF056	0,00	0,00	0,00	1.038,47	1.038,47	1.038,47	-	-	-
XF057	0,00	24.181,75	24.181,75	24.181,75	24.181,75	24.181,75	100%	100%	100%
XF060	0,00	18.722,31	18.722,31	18.722,31	18.722,31	18.722,31	100%	100%	100%
XF061	0,00	284,70	284,70	0,00	0,00	0,00	0%	0%	0%
XF063	0,00	1.623,66	1.623,66	13.908,42	13.908,42	10.169,08	857%	857%	626%
XF066	0,00	33.580,79	33.580,79	3.922,60	3.922,60	3.922,60	12%	12%	12%
XF067	0,00	11.502,77	11.502,77	3.470,61	3.470,61	3.470,61	30%	30%	30%
XF069	0,00	949,39	949,39	949,39	949,39	949,39	100%	100%	100%
XF075	0,00	3.180,38	3.180,38	6.929,67	6.929,67	6.011,07	218%	218%	189%
XF077	0,00	25.541,91	25.541,91	6.792,04	6.792,04	6.792,04	27%	27%	27%
XF082	0,00	6.311,79	6.311,79	0,00	0,00	0,00	0%	0%	0%
XF083	0,00	38,33	38,33	0,00	0,00	0,00	0%	0%	0%

Centro de Coste	Crédito Inicial (1)	Modificaciones de Crédito (2) = (3) - (1)	Crédito final (3)	Compromisos Gastos (4)	Obligaciones Reconocidas (5)	Pagos Netos (6)	% 4 / 3	% 5 / 3	% 6 / 3
XF084	0,00	114,29	114,29	0,00	0,00	0,00	0%	0%	0%
XF086	0,00	40,00	40,00	0,00	0,00	0,00	0%	0%	0%
XF091	0,00	54,15	54,15	0,00	0,00	0,00	0%	0%	0%
XF097	0,00	126,17	126,17	0,00	0,00	0,00	0%	0%	0%
XF104	0,00	5,21	5,21	0,00	0,00	0,00	0%	0%	0%
XF138	0,00	27,72	27,72	0,00	0,00	0,00	0%	0%	0%
XF161	0,00	2,93	2,93	0,00	0,00	0,00	0%	0%	0%
XF174	0,00	40,33	40,33	0,00	0,00	0,00	0%	0%	0%
XF177	0,00	601,14	601,14	601,14	601,14	601,14	100%	100%	100%
XF180	0,00	9.413,45	9.413,45	8.116,00	8.116,00	8.116,00	86%	86%	86%
XF208	0,00	38.471,51	38.471,51	21.564,22	21.564,22	17.254,53	56%	56%	45%
XF209	0,00	26.174,73	26.174,73	11.348,87	11.348,87	11.348,87	43%	43%	43%
XF213	0,00	21.322,50	21.322,50	24.950,73	24.950,73	22.792,50	117%	117%	107%
XF215	0,00	1.104,53	1.104,53	1.104,53	1.104,53	1.104,53	100%	100%	100%
XF216	0,00	32.723,28	32.723,28	41.911,60	41.911,60	36.907,35	128%	128%	113%
XF217	0,00	9.511,89	9.511,89	1.169,24	1.169,24	1.169,24	12%	12%	12%
XF218	0,00	0,00	0,00	18.942,65	18.942,64	18.343,22	-	-	-
XF219	0,00	32.939,09	32.939,09	16.995,63	16.995,63	16.687,88	52%	52%	51%
XF221	0,00	57.947,50	57.947,50	41.806,29	41.806,29	36.389,55	72%	72%	63%
XF222	0,00	0,00	0,00	30.309,92	30.309,92	19.053,13	-	-	-
XF223	0,00	25.821,29	25.821,29	25.539,64	25.539,64	21.757,07	99%	99%	84%
XF230	0,00	413,70	413,70	413,26	413,26	413,26	100%	100%	100%
XF231	0,00	3.832,46	3.832,46	3.832,46	3.832,46	3.832,46	100%	100%	100%
XF234	0,00	2,66	2,66	0,00	0,00	0,00	0%	0%	0%
XF239	0,00	1.410,62	1.410,62	1.410,36	1.410,36	1.410,36	100%	100%	100%
XF240	0,00	133,18	133,18	0,00	0,00	0,00	0%	0%	0%
XF244	0,00	58.558,29	58.558,29	23.104,54	23.104,54	21.226,66	39%	39%	36%
XF249	0,00	158,38	158,38	6.000,00	6.000,00	6.000,00	3788%	3788%	3788%
XF253	0,00	29.674,55	29.674,55	39.014,34	39.014,34	37.569,79	131%	131%	127%

Centro de Coste	Crédito Inicial (1)	Modificaciones de Crédito (2) = (3) - (1)	Crédito final (3)	Compromisos Gastos (4)	Obligaciones Reconocidas (5)	Pagos Netos (6)	% 4 / 3	% 5 / 3	% 6 / 3
XF254	0,00	22.318,75	22.318,75	30.910,77	30.910,77	29.773,05	138%	138%	133%
XF255	0,00	12.604,63	12.604,63	14.079,18	14.079,18	12.665,29	112%	112%	100%
XF256	0,00	28.474,91	28.474,91	24.427,46	24.427,46	22.042,50	86%	86%	77%
XF257	0,00	35.103,50	35.103,50	30.773,27	30.773,27	26.934,54	88%	88%	77%
XF258	0,00	29.813,17	29.813,17	57.668,32	57.668,32	26.246,04	193%	193%	88%
XF259	0,00	13.937,17	13.937,17	36.205,41	36.205,41	35.323,64	260%	260%	253%
XF260	0,00	34.199,46	34.199,46	64.109,11	64.109,11	62.100,92	187%	187%	182%
XF262	0,00	6.000,00	6.000,00	1.736,15	1.736,15	1.736,15	29%	29%	29%
XF263	0,00	19.639,46	19.639,46	9.411,95	9.411,95	6.960,85	48%	48%	35%
XF265	0,00	0,00	0,00	4.414,52	4.414,52	4.334,27	-	-	-
XF266	0,00	4.600,00	4.600,00	4.600,00	4.600,00	3.134,69	100%	100%	68%
XF267	0,00	4.200,00	4.200,00	1.315,03	1.315,03	1.111,60	31%	31%	26%
XF268	0,00	3.300,00	3.300,00	3.300,00	3.300,00	3.300,00	100%	100%	100%
XF269	0,00	5.400,00	5.400,00	4.916,44	4.916,44	4.580,09	91%	91%	85%
XF270	0,00	4.600,00	4.600,00	4.602,12	4.602,12	4.602,12	100%	100%	100%
XF271	0,00	8.000,00	8.000,00	8.000,00	8.000,00	8.000,00	100%	100%	100%
XF272	0,00	3.500,00	3.500,00	3.500,00	3.500,00	3.500,00	100%	100%	100%
XF273	0,00	3.597,34	3.597,34	3.494,22	3.494,22	3.050,87	97%	97%	85%
XF275	0,00	4.600,00	4.600,00	4.600,00	4.600,00	4.600,00	100%	100%	100%
XF276	0,00	3.000,00	3.000,00	3.000,00	3.000,00	2.244,45	100%	100%	75%
XF277	0,00	9.000,00	9.000,00	4.633,11	4.633,11	4.475,08	51%	51%	50%
XF278	0,00	3.300,00	3.300,00	1.924,80	1.924,80	1.793,57	58%	58%	54%
XF279	0,00	3.600,00	3.600,00	3.600,00	3.600,00	3.727,45	100%	100%	104%
XF280	0,00	3.300,00	3.300,00	45,41	45,41	45,41	1%	1%	1%
XF281	0,00	3.000,00	3.000,00	3.000,00	3.000,00	2.961,07	100%	100%	99%
XF282	0,00	7.000,00	7.000,00	7.000,00	7.000,00	7.000,00	100%	100%	100%
XF283	0,00	5.000,00	5.000,00	4.929,52	4.929,52	3.929,52	99%	99%	79%
XF284	0,00	0,00	0,00	14.073,77	14.073,77	12.462,70	-	-	-
XF289	0,00	21.000,00	21.000,00	3.226,79	3.226,79	830,00	15%	15%	4%

Centro de Coste	Crédito Inicial (1)	Modificaciones de Crédito (2) = (3) - (1)	Crédito final (3)	Compromisos Gastos (4)	Obligaciones Reconocidas (5)	Pagos Netos (6)	% 4 / 3	% 5 / 3	% 6 / 3
XF290	0,00	3.000,00	3.000,00	1.774,09	1.774,09	1.417,28	59%	59%	47%
XF291	0,00	0,00	0,00	575,15	575,15	0,00	-	-	-
XF292	0,00	0,00	0,00	1.965,47	1.965,47	1.075,47	-	-	-
XF293	0,00	0,00	0,00	3.739,77	3.739,77	1.330,01	-	-	-
XF301	0,00	0,00	0,00	8.264,46	8.264,46	0,00	-	-	-
XF006	0,00	106,32	106,32	106,32	106,32	0,00	100%	100%	0%
XF009	0,00	24.979,87	24.979,87	24.979,87	24.979,87	24.979,87	100%	100%	100%
XF011	0,00	389,30	389,30	77,05	77,05	77,05	20%	20%	20%
XF033	0,00	0,00	0,00	0,00	0,00	0,00	-	-	-
XF038	0,00	2.075,63	2.075,63	0,00	0,00	0,00	0%	0%	0%
XF039	0,00	2.469,63	2.469,63	2.328,87	2.328,87	2.236,57	94%	94%	91%
XF045	0,00	5.342,73	5.342,73	5.342,73	5.342,73	5.342,73	100%	100%	100%
XF074	0,00	292,54	292,54	292,54	292,54	292,54	100%	100%	100%
XF079	0,00	1.586,46	1.586,46	0,00	0,00	0,00	0%	0%	0%
XF081	0,00	72.322,37	72.322,37	4.120,99	3.465,67	2.622,33	6%	5%	4%
XF111	0,00	2.858,22	2.858,22	2.858,22	2.858,22	2.858,22	100%	100%	100%
XF120	0,00	1.802,50	1.802,50	0,00	0,00	0,00	0%	0%	0%
XF123	0,00	15.086,21	15.086,21	0,00	0,00	0,00	0%	0%	0%
XF134	0,00	2.551,76	2.551,76	599,00	599,00	599,00	23%	23%	23%
XF142	0,00	1.015,04	1.015,04	0,00	0,00	0,00	0%	0%	0%
XF143	0,00	4.006,90	4.006,90	1.430,58	1.430,58	1.013,43	36%	36%	25%
XF149	0,00	0,00	0,00	0,00	0,00	0,00	-	-	-
XF152	0,00	0,00	0,00	0,00	0,00	0,00	-	-	-
XF155	0,00	24.085,90	24.085,90	561,22	561,22	561,22	2%	2%	2%
XF157	0,00	0,00	0,00	0,00	0,00	0,00	-	-	-
XF173	0,00	1.590,62	1.590,62	0,00	0,00	0,00	0%	0%	0%
XF190	0,00	0,00	0,00	0,00	0,00	0,00	-	-	-
XF203	0,00	521,73	521,73	0,00	0,00	0,00	0%	0%	0%
XF204	0,00	19.894,87	19.894,87	19.894,87	19.894,87	19.894,87	100%	100%	100%



Centro de Coste	Crédito Inicial (1)	Modificaciones de Crédito (2) = (3) - (1)	Crédito final (3)	Compromisos Gastos (4)	Obligaciones Reconocidas (5)	Pagos Netos (6)	% 4 / 3	% 5 / 3	% 6 / 3
XF205	0,00	9.923,02	9.923,02	8.628,13	8.628,13	8.349,75	87%	87%	84%
XF207	0,00	2.970,86	2.970,86	2.295,07	2.295,07	810,50	77%	77%	27%
XF210	0,00	2.080,08	2.080,08	0,00	0,00	0,00	0%	0%	0%
XF211	0,00	4.775,82	4.775,82	518,97	518,97	451,66	11%	11%	9%
XF214	0,00	49.470,57	49.470,57	0,00	0,00	0,00	0%	0%	0%
XF220	0,00	7.731,89	7.731,89	7.773,26	7.773,26	7.731,89	101%	101%	100%
XF224	0,00	0,00	0,00	4.771,42	4.771,42	4.771,42	-	-	-
XF225	0,00	9.014,51	9.014,51	2.133,66	2.133,66	2.133,66	24%	24%	24%
XF245	0,00	1.044,05	1.044,05	0,00	0,00	0,00	0%	0%	0%
XF246	0,00	3.697,52	3.697,52	0,00	0,00	0,00	0%	0%	0%
XF252	0,00	2.813,64	2.813,64	1.687,22	1.687,22	1.687,22	60%	60%	60%
XF261	0,00	14.195,19	14.195,19	6.032,42	6.032,42	3.032,42	42%	42%	21%
XF264	0,00	1.360,00	1.360,00	0,00	0,00	0,00	0%	0%	0%
XF285	0,00	0,00	0,00	12.027,40	12.027,40	12.000,00	-	-	-
XF288	0,00	0,00	0,00	3.555,74	3.555,74	3.555,74	-	-	-
XF295	0,00	0,00	0,00	1.700,00	1.700,00	1.680,00	-	-	-
XF298	0,00	0,00	0,00	531,88	531,88	272,28	-	-	-
XF300	0,00	0,00	0,00	27.600,00	27.600,00	0,00	-	-	-
XG002	0,00	30,53	30,53	0,00	0,00	0,00	0%	0%	0%
XG027	0,00	5.973,94	5.973,94	8.145,25	8.145,25	5.007,24	136%	136%	84%
XG029	0,00	3.000,00	3.000,00	1.791,40	1.791,40	1.616,16	60%	60%	54%
XG006	0,00	432,42	432,42	0,00	0,00	0,00	0%	0%	0%
XG028	0,00	850,00	850,00	978,27	978,27	978,27	115%	115%	115%
XG030	0,00	0,00	0,00	6.776,54	6.776,54	6.446,54	-	-	-
XG031	0,00	0,00	0,00	1.020,00	1.020,00	0,00	-	-	-
XI028	0,00	20.666,18	20.666,18	0,00	0,00	0,00	0%	0%	0%
XI032	0,00	830,29	830,29	0,00	0,00	0,00	0%	0%	0%
XI035	0,00	1.055,57	1.055,57	138,72	138,72	138,72	13%	13%	13%
XI062	0,00	19.973,16	19.973,16	0,00	0,00	0,00	0%	0%	0%

Centro de Coste	Crédito Inicial (1)	Modificaciones de Crédito (2) = (3) - (1)	Crédito final (3)	Compromisos Gastos (4)	Obligaciones Reconocidas (5)	Pagos Netos (6)	% 4 / 3	% 5 / 3	% 6 / 3
XI063	0,00	14.049,77	14.049,77	14.148,84	14.148,84	14.148,84	101%	101%	101%
XI064	0,00	328.117,04	328.117,04	0,00	0,00	0,00	0%	0%	0%
XI075	0,00	14.520,39	14.520,39	1.434,19	1.434,19	1.434,19	10%	10%	10%
XI080	0,00	10.802,14	10.802,14	2.900,00	2.900,00	2.900,00	27%	27%	27%
XI082	0,00	142,93	142,93	0,00	0,00	0,00	0%	0%	0%
XI084	0,00	58.363,00	58.363,00	38.663,54	38.663,54	36.331,98	66%	66%	62%
XI091	0,00	22.979,32	22.979,32	15.608,04	14.409,14	12.205,98	68%	63%	53%
XI020	0,00	6.394,82	6.394,82	0,00	0,00	0,00	0%	0%	0%
XI024	0,00	497,16	497,16	0,00	0,00	0,00	0%	0%	0%
XI025	0,00	13,11	13,11	0,00	0,00	0,00	0%	0%	0%
XI026	0,00	50,57	50,57	0,00	0,00	0,00	0%	0%	0%
XI042	0,00	5.507,59	5.507,59	950,99	950,99	710,29	17%	17%	13%
XI044	0,00	10.165,34	10.165,34	1.777,82	1.777,82	1.220,73	17%	17%	12%
XI055	0,00	30,89	30,89	0,00	0,00	0,00	0%	0%	0%
XI056	0,00	1.530,71	1.530,71	0,00	0,00	0,00	0%	0%	0%
XI060	0,00	4.715,71	4.715,71	0,00	0,00	0,00	0%	0%	0%
XI070	0,00	10.412,50	10.412,50	0,00	0,00	0,00	0%	0%	0%
XI073	0,00	5.225,68	5.225,68	0,00	0,00	0,00	0%	0%	0%
XI076	0,00	41.693,05	41.693,05	0,00	0,00	0,00	0%	0%	0%
XI078	0,00	1.530,00	1.530,00	0,00	0,00	0,00	0%	0%	0%
XI079	0,00	1.631,38	1.631,38	0,00	0,00	0,00	0%	0%	0%
XI081	0,00	503,60	503,60	0,00	0,00	0,00	0%	0%	0%
XI083	0,00	855,93	855,93	0,00	0,00	0,00	0%	0%	0%
XI085	0,00	6.174,91	6.174,91	0,00	0,00	0,00	0%	0%	0%
XI086	0,00	26.803,48	26.803,48	0,00	0,00	0,00	0%	0%	0%
XI087	0,00	0,00	0,00	0,00	0,00	0,00	-	-	-
XI088	0,00	0,00	0,00	0,00	0,00	0,00	-	-	-
XI089	0,00	0,00	0,00	0,00	0,00	0,00	-	-	-
XI090	0,00	10.692,13	10.692,13	11.976,68	11.976,68	11.976,68	112%	112%	112%

Centro de Coste	Crédito Inicial (1)	Modificaciones de Crédito (2) = (3) - (1)	Crédito final (3)	Compromisos Gastos (4)	Obligaciones Reconocidas (5)	Pagos Netos (6)	% 4 / 3	% 5 / 3	% 6 / 3
XI092	0,00	12.437,76	12.437,76	0,00	0,00	0,00	0%	0%	0%
XI093	0,00	6.954,44	6.954,44	34,89	34,89	34,89	1%	1%	1%
XI094	0,00	1.412,76	1.412,76	242,51	242,51	106,67	17%	17%	8%
XI095	0,00	170.398,23	170.398,23	368.097,00	368.097,00	368.097,00	216%	216%	216%
XI096	0,00	1.530,00	1.530,00	0,00	0,00	0,00	0%	0%	0%
XI097	0,00	0,00	0,00	0,00	0,00	0,00	-	-	-
XI099	0,00	19.958,88	19.958,88	7.557,00	7.557,00	7.305,00	38%	38%	37%
XI100	0,00	0,00	0,00	0,00	0,00	0,00	-	-	-
XI101	0,00	25.000,00	25.000,00	0,00	0,00	0,00	0%	0%	0%
XI103	0,00	4.284,00	4.284,00	0,00	0,00	0,00	0%	0%	0%
XI105	0,00	0,00	0,00	474,32	474,32	474,32	-	-	-
XI106	0,00	4.390,25	4.390,25	4.283,02	4.283,02	4.283,02	98%	98%	98%
XI107	0,00	36.652,00	36.652,00	3.943,74	3.943,74	3.943,74	11%	11%	11%
XI108	0,00	10.625,00	10.625,00	0,00	0,00	0,00	0%	0%	0%
XI109	0,00	0,00	0,00	4.307,72	4.307,72	4.307,72	-	-	-
XI112	0,00	0,00	0,00	9.834,88	9.834,88	6.507,73	-	-	-
XI113	0,00	0,00	0,00	5.343,70	5.343,70	2.550,40	-	-	-
XL014	0,00	731,88	731,88	0,00	0,00	0,00	0%	0%	0%
XL044	0,00	1.293,91	1.293,91	0,00	0,00	0,00	0%	0%	0%
XL063	0,00	83.987,44	83.987,44	26.361,69	26.361,69	24.901,85	31%	31%	30%
XL073	0,00	28.829,42	28.829,42	6.668,49	6.668,49	6.668,49	23%	23%	23%
XL092	0,00	99,18	99,18	0,00	0,00	0,00	0%	0%	0%
XL099	0,00	4.009,67	4.009,67	50,06	50,06	50,06	1%	1%	1%
XL137	0,00	13.754,00	13.754,00	0,00	0,00	0,00	0%	0%	0%
XL180	0,00	11.201,53	11.201,53	0,00	0,00	0,00	0%	0%	0%
XL211	0,00	4.000,00	4.000,00	0,00	0,00	0,00	0%	0%	0%
XL214	0,00	17.820,00	17.820,00	0,00	0,00	0,00	0%	0%	0%
XL219	0,00	0,00	0,00	0,00	0,00	0,00	-	-	-
XL220	0,00	5.857,23	5.857,23	0,00	0,00	0,00	0%	0%	0%

Centro de Coste	Crédito Inicial (1)	Modificaciones de Crédito (2) = (3) - (1)	Crédito final (3)	Compromisos Gastos (4)	Obligaciones Reconocidas (5)	Pagos Netos (6)	% 4 / 3	% 5 / 3	% 6 / 3
XL221	0,00	1.145,60	1.145,60	1.145,00	1.145,00	0,00	100%	100%	0%
XL225	0,00	2.333,24	2.333,24	0,00	0,00	0,00	0%	0%	0%
XL226	0,00	6.910,29	6.910,29	554,93	554,93	554,93	8%	8%	8%
XL227	0,00	3.870,88	3.870,88	1.305,74	1.305,74	548,99	34%	34%	14%
XL228	0,00	3.783,65	3.783,65	835,45	835,45	508,73	22%	22%	13%
XL229	0,00	0,00	0,00	175,10	175,10	175,10	-	-	-
XL233	0,00	5,39	5,39	0,00	0,00	0,00	0%	0%	0%
XL234	0,00	2.823,61	2.823,61	0,00	0,00	0,00	0%	0%	0%
XL264	0,00	6.796,36	6.796,36	2.588,99	2.588,99	2.588,99	38%	38%	38%
XL265	0,00	711,40	711,40	704,00	704,00	704,00	99%	99%	99%
XL266	0,00	4.317,50	4.317,50	4.299,98	4.299,98	3.803,29	100%	100%	88%
XL268	0,00	6.447,21	6.447,21	4.625,13	4.625,13	4.344,96	72%	72%	67%
XL269	0,00	4.117,17	4.117,17	4.078,09	4.078,09	3.008,94	99%	99%	73%
XL270	0,00	5.051,89	5.051,89	4.989,06	4.989,06	4.989,06	99%	99%	99%
XL272	0,00	6.486,17	6.486,17	1.224,86	1.224,86	1.224,86	19%	19%	19%
XL273	0,00	13.978,56	13.978,56	10.339,84	10.339,84	10.339,84	74%	74%	74%
XL274	0,00	4.998,42	4.998,42	4.925,81	4.925,81	4.925,81	99%	99%	99%
XL275	0,00	879,56	879,56	859,76	859,76	859,76	98%	98%	98%
XL282	0,00	59.413,21	59.413,21	13.724,22	13.724,22	13.724,22	23%	23%	23%
XL283	0,00	13.875,94	13.875,94	1.656,87	1.656,87	1.656,87	12%	12%	12%
XL291	0,00	5.205,88	5.205,88	3.638,18	3.638,18	3.605,24	70%	70%	69%
XL296	0,00	24.016,00	24.016,00	918,70	918,70	918,70	4%	4%	4%
XL299	0,00	13.574,37	13.574,37	4.170,54	4.170,54	4.170,54	31%	31%	31%
XL300	0,00	19.714,00	19.714,00	1.832,07	1.832,07	700,36	9%	9%	4%
XL301	0,00	6.014,19	6.014,19	5.643,31	5.643,31	5.643,31	94%	94%	94%
XL302	0,00	8.911,16	8.911,16	7.254,50	7.254,50	7.028,13	81%	81%	79%
XL303	0,00	14.745,82	14.745,82	4.141,45	4.141,45	3.111,75	28%	28%	21%
XL304	0,00	27.135,40	27.135,40	2.928,83	2.928,83	2.077,00	11%	11%	8%
XL305	0,00	8.754,57	8.754,57	2.914,67	2.914,67	2.905,22	33%	33%	33%

Centro de Coste	Crédito Inicial (1)	Modificaciones de Crédito (2) = (3) - (1)	Crédito final (3)	Compromisos Gastos (4)	Obligaciones Reconocidas (5)	Pagos Netos (6)	% 4 / 3	% 5 / 3	% 6 / 3
XL306	0,00	9.535,17	9.535,17	1.242,11	1.242,11	870,69	13%	13%	9%
XL307	0,00	12.938,94	12.938,94	7.316,25	7.316,25	7.316,25	57%	57%	57%
XL313	0,00	14.284,58	14.284,58	9.384,22	9.384,22	6.617,87	66%	66%	46%
XL314	0,00	6.166,26	6.166,26	15.701,37	15.701,37	13.142,13	255%	255%	213%
XL316	0,00	21.049,06	21.049,06	1.129,46	1.129,46	1.129,46	5%	5%	5%
XL317	0,00	6.211,83	6.211,83	13.078,90	13.078,90	12.650,36	211%	211%	204%
XL319	0,00	0,00	0,00	15.542,46	15.542,46	13.539,72	-	-	-
XL321	0,00	6.643,40	6.643,40	6.567,63	6.567,63	6.051,26	99%	99%	91%
XL322	0,00	5.610,41	5.610,41	6.727,17	6.727,17	6.349,96	120%	120%	113%
XL323	0,00	10.850,00	10.850,00	1.708,99	1.708,99	1.708,99	16%	16%	16%
XL324	0,00	25.540,00	25.540,00	24.983,27	24.983,27	22.658,31	98%	98%	89%
XL325	0,00	5.727,28	5.727,28	16.521,81	16.521,81	15.596,74	288%	288%	272%
XL328	0,00	746,21	746,21	661,96	661,96	661,96	89%	89%	89%
XL329	0,00	1.466,18	1.466,18	0,00	0,00	0,00	0%	0%	0%
XL330	0,00	0,00	0,00	5.769,98	5.769,98	5.769,98	-	-	-
XL331	0,00	3.270,60	3.270,60	2.396,92	2.396,92	767,74	73%	73%	23%
XL332	0,00	0,00	0,00	10.414,63	10.414,63	9.320,75	-	-	-
XL333	0,00	6.000,00	6.000,00	5.681,77	5.681,77	3.246,15	95%	95%	54%
XL334	0,00	3.000,00	3.000,00	996,27	996,27	996,27	33%	33%	33%
XL335	0,00	0,00	0,00	744,69	744,69	0,00	-	-	-
XL336	0,00	0,00	0,00	2.550,60	2.550,60	2.550,60	-	-	-
XL337	0,00	0,00	0,00	3.512,63	3.512,63	1.025,96	-	-	-
XL338	0,00	0,00	0,00	876,71	876,71	876,71	-	-	-
XL339	0,00	0,00	0,00	19.067,58	19.067,58	16.694,38	-	-	-
XL340	0,00	0,00	0,00	11.330,28	11.330,28	10.181,01	-	-	-
XL341	0,00	0,00	0,00	554,08	554,08	84,60	-	-	-
XL342	0,00	0,00	0,00	12.129,80	12.129,80	10.971,62	-	-	-
XL343	0,00	0,00	0,00	662,41	662,41	662,41	-	-	-
XL345	0,00	0,00	0,00	23.475,75	23.475,75	21.415,01	-	-	-

Centro de Coste	Crédito Inicial (1)	Modificaciones de Crédito (2) = (3) - (1)	Crédito final (3)	Compromisos Gastos (4)	Obligaciones Reconocidas (5)	Pagos Netos (6)	% 4 / 3	% 5 / 3	% 6 / 3
XL346	0,00	0,00	0,00	9.239,38	9.239,38	8.532,82	-	-	-
XL347	0,00	0,00	0,00	1.119,82	1.119,82	948,10	-	-	-
XL348	0,00	0,00	0,00	1.366,27	1.366,27	1.366,27	-	-	-
XL349	0,00	0,00	0,00	3.848,19	3.848,19	3.291,84	-	-	-
XL350	0,00	0,00	0,00	452,03	452,03	452,03	-	-	-
XL352	0,00	0,00	0,00	64,21	64,21	0,00	-	-	-
XL354	0,00	0,00	0,00	42,31	42,31	42,31	-	-	-
XL359	0,00	0,00	0,00	6.157,90	6.157,90	0,00	-	-	-
XL007	0,00	442,95	442,95	385,40	385,40	385,40	87%	87%	87%
XL028	0,00	17.934,49	17.934,49	7.772,94	7.772,94	7.772,94	43%	43%	43%
XL043	0,00	980,38	980,38	980,38	980,38	980,38	100%	100%	100%
XL070	0,00	18.294,34	18.294,34	677,63	677,63	196,41	4%	4%	1%
XL094	0,00	319,60	319,60	319,60	319,60	319,60	100%	100%	100%
XL100	0,00	11.994,55	11.994,55	232,35	232,35	232,35	2%	2%	2%
XL110	0,00	251,58	251,58	109,00	109,00	109,00	43%	43%	43%
XL151	0,00	2.600,00	2.600,00	0,00	0,00	0,00	0%	0%	0%
XL161	0,00	3.940,23	3.940,23	0,00	0,00	0,00	0%	0%	0%
XL172	0,00	4.902,87	4.902,87	0,00	0,00	0,00	0%	0%	0%
XL175	0,00	41,49	41,49	0,00	0,00	0,00	0%	0%	0%
XL185	0,00	2.953,35	2.953,35	0,00	0,00	0,00	0%	0%	0%
XL212	0,00	5.906,27	5.906,27	0,00	0,00	0,00	0%	0%	0%
XL218	0,00	1.658,54	1.658,54	0,00	0,00	0,00	0%	0%	0%
XL240	0,00	2.873,81	2.873,81	2.859,71	2.859,71	2.859,71	100%	100%	100%
XL261	0,00	5.817,22	5.817,22	0,00	0,00	0,00	0%	0%	0%
XL281	0,00	30.717,53	30.717,53	30.723,71	30.723,71	30.723,71	100%	100%	100%
XL285	0,00	228,84	228,84	0,00	0,00	0,00	0%	0%	0%
XL290	0,00	1.124,73	1.124,73	0,00	0,00	0,00	0%	0%	0%
XL292	0,00	753,30	753,30	0,00	0,00	0,00	0%	0%	0%
XL293	0,00	25.500,00	25.500,00	12.112,65	12.112,65	8.264,65	48%	48%	32%

Centro de Coste	Crédito Inicial (1)	Modificaciones de Crédito (2) = (3) - (1)	Crédito final (3)	Compromisos Gastos (4)	Obligaciones Reconocidas (5)	Pagos Netos (6)	% 4 / 3	% 5 / 3	% 6 / 3
XL294	0,00	4.485,00	4.485,00	4.200,00	4.200,00	4.200,00	94%	94%	94%
XL295	0,00	1.750,00	1.750,00	0,00	0,00	0,00	0%	0%	0%
XL308	0,00	9.156,09	9.156,09	11.140,54	11.140,54	11.140,54	122%	122%	122%
XL312	0,00	175,25	175,25	0,00	0,00	0,00	0%	0%	0%
XL315	0,00	5.537,08	5.537,08	2.692,03	2.692,03	2.692,03	49%	49%	49%
XL318	0,00	12.750,00	12.750,00	0,00	0,00	0,00	0%	0%	0%
XL320	0,00	4.565,26	4.565,26	9.023,32	9.023,32	4.565,26	198%	198%	100%
XL327	0,00	25.418,28	25.418,28	77.275,33	77.275,33	69.737,19	304%	304%	274%
XL353	0,00	3.811,09	3.811,09	10.497,11	10.497,11	7.558,36	275%	275%	198%
XM026	0,00	38,17	38,17	0,00	0,00	0,00	0%	0%	0%
XM030	0,00	105,96	105,96	0,00	0,00	0,00	0%	0%	0%
XM031	0,00	1,39	1,39	0,00	0,00	0,00	0%	0%	0%
XM034	0,00	1.043,37	1.043,37	2.481,43	2.481,43	2.481,43	238%	238%	238%
XM042	0,00	312,11	312,11	0,00	0,00	0,00	0%	0%	0%
XM043	0,00	2.314,87	2.314,87	2.365,05	2.365,05	2.365,05	102%	102%	102%
XM044	0,00	31,86	31,86	0,00	0,00	0,00	0%	0%	0%
XM045	0,00	6.559,15	6.559,15	6.673,71	6.673,71	6.673,71	102%	102%	102%
XM049	0,00	875,61	875,61	765,96	765,96	765,96	87%	87%	87%
XM066	0,00	7,21	7,21	0,00	0,00	0,00	0%	0%	0%
XM067	0,00	648,00	648,00	0,00	0,00	0,00	0%	0%	0%
XM069	0,00	5.812,44	5.812,44	5.384,53	5.384,53	5.384,53	93%	93%	93%
XM070	0,00	159,47	159,47	0,00	0,00	0,00	0%	0%	0%
XM076	0,00	0,00	0,00	34,89	34,89	34,89	-	-	-
XM083	0,00	1.031,00	1.031,00	0,00	0,00	0,00	0%	0%	0%
XM086	0,00	5,48	5,48	0,00	0,00	0,00	0%	0%	0%
XM088	0,00	104,59	104,59	0,00	0,00	0,00	0%	0%	0%
XM089	0,00	26.275,96	26.275,96	26.791,28	26.791,28	26.791,28	102%	102%	102%
XM090	0,00	2.506,35	2.506,35	0,00	0,00	0,00	0%	0%	0%
XM091	0,00	1.547,44	1.547,44	0,00	0,00	0,00	0%	0%	0%

Centro de Coste	Crédito Inicial (1)	Modificaciones de Crédito (2) = (3) - (1)	Crédito final (3)	Compromisos Gastos (4)	Obligaciones Reconocidas (5)	Pagos Netos (6)	% 4 / 3	% 5 / 3	% 6 / 3
XM093	0,00	1.609,17	1.609,17	0,00	0,00	0,00	0%	0%	0%
XM101	0,00	1.708,33	1.708,33	0,00	0,00	0,00	0%	0%	0%
XM102	0,00	16.878,84	16.878,84	0,00	0,00	0,00	0%	0%	0%
XM113	0,00	0,00	0,00	173,00	173,00	173,00	-	-	-
XM114	0,00	46.596,34	46.596,34	46.663,88	46.663,88	46.663,88	100%	100%	100%
XM118	0,00	14.201,32	14.201,32	15.832,88	15.832,88	15.832,88	111%	111%	111%
XM120	0,00	4.120,66	4.120,66	5.770,58	5.770,58	5.770,58	140%	140%	140%
XM121	0,00	33.051,57	33.051,57	27.455,85	27.455,85	23.149,34	83%	83%	70%
XM126	0,00	2.227,12	2.227,12	0,00	0,00	0,00	0%	0%	0%
XM127	0,00	14.696,95	14.696,95	61.575,98	61.575,98	56.546,63	419%	419%	385%
XM129	0,00	5.013,09	5.013,09	0,00	0,00	0,00	0%	0%	0%
XM132	0,00	9.369,16	9.369,16	4.377,18	4.377,18	4.377,18	47%	47%	47%
XM133	0,00	2.004,64	2.004,64	0,00	0,00	0,00	0%	0%	0%
XM150	0,00	3.646,26	3.646,26	0,00	0,00	0,00	0%	0%	0%
XM152	0,00	25,13	25,13	0,00	0,00	0,00	0%	0%	0%
XM157	0,00	24.740,46	24.740,46	515,28	515,28	0,00	2%	2%	0%
XM158	0,00	7.274,27	7.274,27	23.034,27	23.034,27	22.401,72	317%	317%	308%
XM161	0,00	1.546,90	1.546,90	16.696,05	16.696,05	16.229,79	1079%	1079%	1049%
XM162	0,00	11.410,03	11.410,03	12.602,65	12.602,65	11.905,66	110%	110%	104%
XM164	0,00	1.573,74	1.573,74	0,00	0,00	0,00	0%	0%	0%
XM181	0,00	1.072,02	1.072,02	0,00	0,00	0,00	0%	0%	0%
XM184	0,00	61,88	61,88	0,00	0,00	0,00	0%	0%	0%
XM204	0,00	1.563,98	1.563,98	0,00	0,00	0,00	0%	0%	0%
XM206	0,00	1,79	1,79	0,00	0,00	0,00	0%	0%	0%
XM211	0,00	1.051,83	1.051,83	0,00	0,00	0,00	0%	0%	0%
XM241	0,00	9.400,34	9.400,34	0,00	0,00	0,00	0%	0%	0%
XM242	0,00	916,06	916,06	0,00	0,00	0,00	0%	0%	0%
XM250	0,00	2.888,38	2.888,38	0,00	0,00	0,00	0%	0%	0%
XM262	0,00	405,02	405,02	0,00	0,00	0,00	0%	0%	0%



Centro de Coste	Crédito Inicial (1)	Modificaciones de Crédito (2) = (3) - (1)	Crédito final (3)	Compromisos Gastos (4)	Obligaciones Reconocidas (5)	Pagos Netos (6)	% 4 / 3	% 5 / 3	% 6 / 3
XM279	0,00	188.834,72	188.834,72	203.570,31	203.570,31	172.339,68	108%	108%	91%
XM288	0,00	33.528,63	33.528,63	5.738,49	5.738,49	5.236,83	17%	17%	16%
XM289	0,00	7.349,20	7.349,20	4.861,27	4.861,27	314,85	66%	66%	4%
XM303	0,00	6.550,75	6.550,75	44.439,07	44.439,07	44.439,07	678%	678%	678%
XM304	0,00	23.282,79	23.282,79	22.610,93	22.610,93	22.610,93	97%	97%	97%
XM305	0,00	6.397,30	6.397,30	38.165,09	38.165,09	38.165,09	597%	597%	597%
XM306	0,00	8.668,61	8.668,61	53.209,56	53.209,56	51.136,02	614%	614%	590%
XM307	0,00	5.287,56	5.287,56	0,00	0,00	0,00	0%	0%	0%
XM309	0,00	317,94	317,94	19.770,35	19.770,35	15.325,05	6218%	6218%	4820%
XM310	0,00	0,00	0,00	15.217,13	15.217,13	13.549,46	-	-	-
XM312	0,00	6.947,35	6.947,35	6.948,47	6.948,47	6.948,47	100%	100%	100%
XM313	0,00	3.400,00	3.400,00	3.372,53	3.372,53	3.372,53	99%	99%	99%
XM314	0,00	313,37	313,37	299,40	299,40	299,40	96%	96%	96%
XM315	0,00	4.959,47	4.959,47	2.828,39	2.828,39	2.828,39	57%	57%	57%
XM320	0,00	51.000,00	51.000,00	0,00	0,00	0,00	0%	0%	0%
XM322	0,00	0,00	0,00	375,00	375,00	375,00	-	-	-
XM333	0,00	0,00	0,00	3.036,64	3.036,64	3.036,64	-	-	-
XM342	0,00	14.442,39	14.442,39	25.922,77	25.922,77	23.647,23	179%	179%	164%
XM343	0,00	23.264,71	23.264,71	33.954,74	33.954,74	30.140,18	146%	146%	130%
XM344	0,00	32.433,20	32.433,20	18.214,53	18.214,53	16.894,67	56%	56%	52%
XM350	0,00	3.000,00	3.000,00	0,00	0,00	0,00	0%	0%	0%
XM351	0,00	5.000,00	5.000,00	759,71	759,71	447,42	15%	15%	9%
XM352	0,00	3.000,00	3.000,00	1.628,17	1.628,17	0,00	54%	54%	0%
XM353	0,00	6.000,00	6.000,00	4.328,16	4.328,16	3.950,05	72%	72%	66%
XM354	0,00	8.500,00	8.500,00	5.883,48	5.883,48	4.915,96	69%	69%	58%
XM355	0,00	3.000,00	3.000,00	630,08	630,08	357,63	21%	21%	12%
XM356	0,00	3.000,00	3.000,00	2.654,07	2.654,07	2.654,07	88%	88%	88%
XM357	0,00	3.000,00	3.000,00	0,00	0,00	0,00	0%	0%	0%
XM359	0,00	8.973,95	8.973,95	9.176,82	9.176,82	9.176,82	102%	102%	102%

Centro de Coste	Crédito Inicial (1)	Modificaciones de Crédito (2) = (3) - (1)	Crédito final (3)	Compromisos Gastos (4)	Obligaciones Reconocidas (5)	Pagos Netos (6)	% 4 / 3	% 5 / 3	% 6 / 3
XM360	0,00	0,00	0,00	3.638,70	3.638,70	1.977,07	-	-	-
XM361	0,00	0,00	0,00	24.258,04	24.258,04	23.568,50	-	-	-
XM366	0,00	0,00	0,00	4.964,76	4.964,76	3.964,76	-	-	-
XM371	0,00	0,00	0,00	11.259,22	11.259,22	11.166,17	-	-	-
XM372	0,00	0,00	0,00	386,98	386,98	0,00	-	-	-
XM009	0,00	5.522,10	5.522,10	369,91	369,91	350,00	7%	7%	6%
XM017	0,00	296,31	296,31	152,77	152,77	152,77	52%	52%	52%
XM020	0,00	926,72	926,72	0,00	0,00	0,00	0%	0%	0%
XM023	0,00	620,08	620,08	0,00	0,00	0,00	0%	0%	0%
XM025	0,00	349,82	349,82	0,00	0,00	0,00	0%	0%	0%
XM029	0,00	6,53	6,53	6,53	6,53	6,53	100%	100%	100%
XM037	0,00	3.093,50	3.093,50	0,00	0,00	0,00	0%	0%	0%
XM038	0,00	5.238,46	5.238,46	4.636,06	4.636,06	2.706,52	89%	89%	52%
XM043	0,00	1.626,63	1.626,63	0,00	0,00	0,00	0%	0%	0%
XM059	0,00	256,42	256,42	0,00	0,00	0,00	0%	0%	0%
XM060	0,00	1.137,76	1.137,76	0,00	0,00	0,00	0%	0%	0%
XM104	0,00	1.055,26	1.055,26	0,00	0,00	0,00	0%	0%	0%
XM105	0,00	3.554,07	3.554,07	1.819,26	1.819,26	969,44	51%	51%	27%
XM106	0,00	7.875,00	7.875,00	0,00	0,00	0,00	0%	0%	0%
XM107	0,00	4,08	4,08	0,00	0,00	0,00	0%	0%	0%
XM110	0,00	89.135,68	89.135,68	14.694,57	14.694,57	8.243,26	16%	16%	9%
XM122	0,00	48.936,26	48.936,26	9.454,25	9.454,25	5.400,13	19%	19%	11%
XM124	0,00	37.018,88	37.018,88	131,40	131,40	131,40	0%	0%	0%
XM135	0,00	356.423,54	356.423,54	0,00	0,00	0,00	0%	0%	0%
XM136	0,00	2.139,57	2.139,57	2.139,57	2.139,57	2.139,57	100%	100%	100%
XM138	0,00	13.114,83	13.114,83	536,94	536,94	0,00	4%	4%	0%
XM141	0,00	134.724,51	134.724,51	42.441,09	42.441,09	29.153,33	32%	32%	22%
XM142	0,00	5.761,94	5.761,94	4.588,94	4.588,94	4.588,94	80%	80%	80%
XM145	0,00	122,50	122,50	0,00	0,00	0,00	0%	0%	0%

Centro de Coste	Crédito Inicial (1)	Modificaciones de Crédito (2) = (3) - (1)	Crédito final (3)	Compromisos Gastos (4)	Obligaciones Reconocidas (5)	Pagos Netos (6)	% 4 / 3	% 5 / 3	% 6 / 3
XM146	0,00	28.403,73	28.403,73	2.960,26	2.960,26	2.960,26	10%	10%	10%
XM151	0,00	1.070,35	1.070,35	0,00	0,00	0,00	0%	0%	0%
XM156	0,00	28.757,16	28.757,16	6.504,03	6.504,03	6.504,03	23%	23%	23%
XM171	0,00	494,91	494,91	0,00	0,00	0,00	0%	0%	0%
XM172	0,00	36,36	36,36	0,00	0,00	0,00	0%	0%	0%
XM199	0,00	16.115,30	16.115,30	4.575,84	4.575,84	4.575,84	28%	28%	28%
XM220	0,00	293,43	293,43	0,00	0,00	0,00	0%	0%	0%
XM224	0,00	9.427,94	9.427,94	6.964,76	6.964,76	6.464,76	74%	74%	69%
XM227	0,00	3.844,74	3.844,74	0,00	0,00	0,00	0%	0%	0%
XM228	0,00	0,00	0,00	4.941,84	4.941,84	4.941,84	-	-	-
XM251	0,00	10.365,28	10.365,28	696,69	696,69	450,57	7%	7%	4%
XM252	0,00	530,90	530,90	0,00	0,00	0,00	0%	0%	0%
XM254	0,00	781,95	781,95	0,00	0,00	0,00	0%	0%	0%
XM266	0,00	11,22	11,22	0,00	0,00	0,00	0%	0%	0%
XM267	0,00	38.741,99	38.741,99	21.235,43	21.235,43	19.734,65	55%	55%	51%
XM269	0,00	4.886,66	4.886,66	2.824,26	2.824,26	2.520,54	58%	58%	52%
XM270	0,00	51.000,00	51.000,00	0,00	0,00	0,00	0%	0%	0%
XM271	0,00	0,00	0,00	0,00	0,00	0,00	-	-	-
XM272	0,00	76.500,00	76.500,00	29.746,00	29.746,00	27.146,00	39%	39%	35%
XM273	0,00	60.126,98	60.126,98	17.422,40	17.422,40	11.490,94	29%	29%	19%
XM275	0,00	0,00	0,00	11.761,00	11.761,00	8.233,00	-	-	-
XM281	0,00	68.079,70	68.079,70	37.142,64	37.142,64	35.222,26	55%	55%	52%
XM285	0,00	63.541,92	63.541,92	77.340,23	77.340,23	71.598,36	122%	122%	113%
XM287	0,00	336,25	336,25	0,00	0,00	0,00	0%	0%	0%
XM292	0,00	4.430,03	4.430,03	0,00	0,00	0,00	0%	0%	0%
XM293	0,00	13.753,00	13.753,00	0,00	0,00	0,00	0%	0%	0%
XM308	0,00	54.817,19	54.817,19	7.500,00	7.500,00	7.500,00	14%	14%	14%
XM311	0,00	0,00	0,00	627,84	627,84	627,84	-	-	-
XM318	0,00	20.489,79	20.489,79	6.240,74	6.240,74	6.240,74	30%	30%	30%

Centro de Coste	Crédito Inicial (1)	Modificaciones de Crédito (2) = (3) - (1)	Crédito final (3)	Compromisos Gastos (4)	Obligaciones Reconocidas (5)	Pagos Netos (6)	% 4 / 3	% 5 / 3	% 6 / 3
XM319	0,00	21.999,98	21.999,98	625,00	625,00	625,00	3%	3%	3%
XM321	0,00	1.776,22	1.776,22	0,00	0,00	0,00	0%	0%	0%
XM323	0,00	14.983,99	14.983,99	3.000,00	3.000,00	3.000,00	20%	20%	20%
XM324	0,00	0,00	0,00	0,00	0,00	0,00	-	-	-
XM325	0,00	55.545,73	55.545,73	18.943,35	18.943,35	16.907,61	34%	34%	30%
XM329	0,00	8.729,32	8.729,32	8.582,94	8.582,94	8.582,94	98%	98%	98%
XM338	0,00	13.745,87	13.745,87	0,00	0,00	0,00	0%	0%	0%
XM340	0,00	3.647,79	3.647,79	3.015,30	3.015,30	3.015,30	83%	83%	83%
XM341	0,00	0,00	0,00	90.264,23	90.264,23	81.321,59	-	-	-
XM345	0,00	15.291,50	15.291,50	6.000,00	6.000,00	6.000,00	39%	39%	39%
XM346	0,00	1.949,29	1.949,29	0,00	0,00	0,00	0%	0%	0%
XM347	0,00	18.853,26	18.853,26	697,36	697,36	697,36	4%	4%	4%
XM348	0,00	1.381,88	1.381,88	1.381,88	1.381,88	1.381,88	100%	100%	100%
XM349	0,00	801,00	801,00	801,00	801,00	801,00	100%	100%	100%
XM358	0,00	0,00	0,00	836,49	836,49	135,58	-	-	-
XM362	0,00	1.955,00	1.955,00	2.598,46	2.598,46	2.598,46	133%	133%	133%
XM364	0,00	76.500,00	76.500,00	6.014,06	6.014,06	5.418,29	8%	8%	7%
XM365	0,00	0,00	0,00	8.258,59	8.258,59	8.258,59	-	-	-
XM368	0,00	4.671,40	4.671,40	4.189,92	4.189,92	4.156,35	90%	90%	89%
XM369	0,00	0,00	0,00	17.320,37	17.320,37	14.485,37	-	-	-
XM373	0,00	0,00	0,00	14.812,82	14.812,82	11.597,32	-	-	-
XM374	0,00	0,00	0,00	9.333,18	9.333,18	6.987,96	-	-	-
XM377	0,00	151.857,92	151.857,92	6.256,62	6.256,62	2.456,69	4%	4%	2%
XM380	0,00	0,00	0,00	1.494,57	1.494,57	420,60	-	-	-
XR006	0,00	1.817,45	1.817,45	0,00	0,00	0,00	0%	0%	0%
XT003	0,00	2.053,91	2.053,91	1.575,64	1.575,64	1.002,59	77%	77%	49%
XT010	0,00	37.076,00	37.076,00	1.048,94	1.048,94	111,65	3%	3%	0%
XT011	0,00	0,00	0,00	0,00	0,00	0,00	-	-	-
XT013	0,00	199,90	199,90	114,82	114,82	114,82	57%	57%	57%

Centro de Coste	Crédito Inicial (1)	Modificaciones de Crédito (2) = (3) - (1)	Crédito final (3)	Compromisos Gastos (4)	Obligaciones Reconocidas (5)	Pagos Netos (6)	% 4 / 3	% 5 / 3	% 6 / 3
XT021	0,00	10.239,39	10.239,39	490,16	490,16	490,16	5%	5%	5%
XT023	0,00	0,00	0,00	7.463,98	7.463,98	7.463,98	-	-	-
XT026	0,00	0,00	0,00	0,00	0,00	0,00	-	-	-
XT048	0,00	4.310,46	4.310,46	850,37	850,37	850,37	20%	20%	20%
XT093	0,00	320,80	320,80	0,00	0,00	0,00	0%	0%	0%
XT107	0,00	881,41	881,41	0,00	0,00	0,00	0%	0%	0%
XT113	0,00	534,40	534,40	0,00	0,00	0,00	0%	0%	0%
XT124	0,00	28.246,72	28.246,72	6.728,98	6.728,98	3.844,58	24%	24%	14%
XT130	0,00	102.833,81	102.833,81	58.538,94	58.538,94	52.885,78	57%	57%	51%
XT131	0,00	0,00	0,00	0,00	0,00	0,00	-	-	-
XT134	0,00	104,45	104,45	0,00	0,00	0,00	0%	0%	0%
XT135	0,00	3.780,43	3.780,43	0,00	0,00	0,00	0%	0%	0%
XT148	0,00	0,00	0,00	119.064,74	119.064,74	45.230,57	-	-	-
XT156	0,00	10.141,28	10.141,28	687,63	687,63	0,00	7%	7%	0%
XT161	0,00	16.907,94	16.907,94	5.474,37	5.474,37	5.474,37	32%	32%	32%
XT171	0,00	1.553,03	1.553,03	0,00	0,00	0,00	0%	0%	0%
XT191	0,00	96,51	96,51	1.250,00	1.250,00	1.250,00	1295%	1295%	1295%
XT194	0,00	236,06	236,06	0,00	0,00	0,00	0%	0%	0%
XT196	0,00	2.295,26	2.295,26	3.113,48	3.113,48	3.113,48	136%	136%	136%
XT198	0,00	0,00	0,00	1.189,11	1.189,11	1.189,11	-	-	-
XT200	0,00	0,00	0,00	19.646,47	19.646,47	19.646,47	-	-	-
XT201	0,00	0,00	0,00	21.219,39	21.219,39	21.219,39	-	-	-
XT202	0,00	176,28	176,28	0,00	0,00	0,00	0%	0%	0%
XT203	0,00	210,98	210,98	116.530,82	116.530,82	104.717,15	55233%	55233%	49634%
XT205	0,00	0,00	0,00	1.250,00	1.250,00	0,00	-	-	-
XT208	0,00	103.722,65	103.722,65	0,00	0,00	0,00	0%	0%	0%
XT212	0,00	12.371,94	12.371,94	0,00	0,00	0,00	0%	0%	0%
XT215	0,00	0,00	0,00	5.806,58	5.806,58	5.806,58	-	-	-
XT216	0,00	2.709,73	2.709,73	0,00	0,00	0,00	0%	0%	0%

Centro de Coste	Crédito Inicial (1)	Modificaciones de Crédito (2) = (3) - (1)	Crédito final (3)	Compromisos Gastos (4)	Obligaciones Reconocidas (5)	Pagos Netos (6)	% 4 / 3	% 5 / 3	% 6 / 3
XT222	0,00	5.695,83	5.695,83	1.300,10	1.300,10	0,00	23%	23%	0%
XT226	0,00	45.857,08	45.857,08	8.693,18	8.693,18	7.263,79	19%	19%	16%
XT338	0,00	0,00	0,00	0,00	0,00	0,00	-	-	-
XT342	0,00	0,00	0,00	0,00	0,00	0,00	-	-	-
XT357	0,00	3.451,00	3.451,00	0,00	0,00	0,00	0%	0%	0%
XT379	0,00	0,00	0,00	0,00	0,00	0,00	-	-	-
XT383	0,00	4,46	4,46	0,00	0,00	0,00	0%	0%	0%
XT393	0,00	329,26	329,26	0,00	0,00	0,00	0%	0%	0%
XT401	0,00	10.585,79	10.585,79	23.965,70	23.965,70	23.778,82	226%	226%	225%
XT419	0,00	4.960,57	4.960,57	4.000,00	4.000,00	4.000,00	81%	81%	81%
XT426	0,00	18.301,92	18.301,92	0,00	0,00	0,00	0%	0%	0%
XT445	0,00	307,28	307,28	0,00	0,00	0,00	0%	0%	0%
XT447	0,00	274,12	274,12	0,00	0,00	0,00	0%	0%	0%
XT459	0,00	2.100,00	2.100,00	0,00	0,00	0,00	0%	0%	0%
XT460	0,00	138,26	138,26	0,00	0,00	0,00	0%	0%	0%
XT468	0,00	1.721,32	1.721,32	0,00	0,00	0,00	0%	0%	0%
XT477	0,00	2.711,54	2.711,54	1.391,09	1.391,09	1.391,09	51%	51%	51%
XT480	0,00	70.478,53	70.478,53	13.874,26	13.874,26	13.874,26	20%	20%	20%
XT484	0,00	64.925,08	64.925,08	0,00	0,00	0,00	0%	0%	0%
XT498	0,00	1.018,85	1.018,85	0,00	0,00	0,00	0%	0%	0%
XT525	0,00	0,00	0,00	39.434,52	39.434,52	36.662,79	-	-	-
XT526	0,00	55.624,38	55.624,38	46.066,87	46.066,87	41.905,67	83%	83%	75%
XT527	0,00	322.742,90	322.742,90	361.755,25	327.243,70	327.243,70	112%	101%	101%
XT528	0,00	0,00	0,00	20.698,53	20.698,53	20.698,53	-	-	-
XT529	0,00	2.266,93	2.266,93	21.487,24	21.487,24	21.487,24	948%	948%	948%
XT530	0,00	28.431,37	28.431,37	45.820,28	45.820,28	43.783,59	161%	161%	154%
XT531	0,00	10.916,97	10.916,97	15.601,24	15.601,24	8.862,74	143%	143%	81%
XT534	0,00	10.974,54	10.974,54	3.743,83	3.743,83	897,88	34%	34%	8%
XT547	0,00	1.268,19	1.268,19	26.632,30	26.632,30	23.594,06	2100%	2100%	1860%

Centro de Coste	Crédito Inicial (1)	Modificaciones de Crédito (2) = (3) - (1)	Crédito final (3)	Compromisos Gastos (4)	Obligaciones Reconocidas (5)	Pagos Netos (6)	% 4 / 3	% 5 / 3	% 6 / 3
XT548	0,00	0,00	0,00	22.984,34	22.984,34	20.305,69	-	-	-
XT549	0,00	20.088,63	20.088,63	20.071,42	20.071,42	18.230,45	100%	100%	91%
XT550	0,00	11.608,75	11.608,75	11.740,75	11.740,75	11.740,75	101%	101%	101%
XT551	0,00	843,48	843,48	20.003,66	20.003,66	16.064,57	2372%	2372%	1905%
XT552	0,00	128,55	128,55	24.032,32	24.032,32	21.548,98	18695%	18695%	16763%
XT553	0,00	10.052,82	10.052,82	0,00	0,00	0,00	0%	0%	0%
XT558	0,00	3,46	3,46	0,00	0,00	0,00	0%	0%	0%
XT559	0,00	15.699,97	15.699,97	7.121,37	7.121,37	7.121,37	45%	45%	45%
XT560	0,00	174.925,41	174.925,41	80.530,97	80.530,97	74.679,62	46%	46%	43%
XT565	0,00	142,36	142,36	0,00	0,00	0,00	0%	0%	0%
XT566	0,00	0,00	0,00	27.836,66	27.836,66	24.959,99	-	-	-
XT571	0,00	0,00	0,00	0,00	0,00	0,00	-	-	-
XT572	0,00	1.866,83	1.866,83	1.866,83	1.866,83	1.866,83	100%	100%	100%
XT574	0,00	2.125,15	2.125,15	333,38	333,38	333,38	16%	16%	16%
XT575	0,00	34,89	34,89	34,89	34,89	34,89	100%	100%	100%
XT578	0,00	69,78	69,78	69,78	69,78	69,78	100%	100%	100%
XT579	0,00	771,79	771,79	771,79	771,79	771,79	100%	100%	100%
XT581	0,00	2.472,48	2.472,48	1.222,58	1.222,58	1.222,58	49%	49%	49%
XT585	0,00	0,00	0,00	0,00	0,00	0,00	-	-	-
XT586	0,00	0,00	0,00	0,00	0,00	0,00	-	-	-
XT588	0,00	16.350,68	16.350,68	3.381,43	3.381,43	3.381,43	21%	21%	21%
XT590	0,00	0,00	0,00	34,89	34,89	34,89	-	-	-
XT594	0,00	19.279,41	19.279,41	0,00	0,00	0,00	0%	0%	0%
XT599	0,00	0,00	0,00	102.946,01	102.946,01	96.917,37	-	-	-
XT611	0,00	25.892,08	25.892,08	8.153,84	8.153,84	7.722,63	31%	31%	30%
XT612	0,00	19.561,12	19.561,12	26.427,79	26.427,79	23.695,06	135%	135%	121%
XT613	0,00	2.100,00	2.100,00	139.600,99	128.901,57	123.381,66	6648%	6138%	5875%
XT614	0,00	9.514,77	9.514,77	4.616,46	4.616,46	4.616,46	49%	49%	49%
XT615	0,00	20.703,20	20.703,20	27.097,68	27.097,68	22.807,61	131%	131%	110%

Centro de Coste	Crédito Inicial (1)	Modificaciones de Crédito (2) = (3) - (1)	Crédito final (3)	Compromisos Gastos (4)	Obligaciones Reconocidas (5)	Pagos Netos (6)	% 4 / 3	% 5 / 3	% 6 / 3
XT616	0,00	8.241,16	8.241,16	14.577,96	14.577,96	13.926,14	177%	177%	169%
XT617	0,00	11.289,86	11.289,86	28.019,85	28.019,85	27.540,12	248%	248%	244%
XT618	0,00	11.224,09	11.224,09	15.253,22	15.253,22	14.159,34	136%	136%	126%
XT619	0,00	59.844,86	59.844,86	39.978,76	39.978,76	35.245,45	67%	67%	59%
XT623	0,00	2.000,00	2.000,00	1.998,00	1.998,00	1.962,76	100%	100%	98%
XT624	0,00	3.000,00	3.000,00	2.611,44	2.611,44	2.611,44	87%	87%	87%
XT625	0,00	3.000,00	3.000,00	1.319,98	1.319,98	726,34	44%	44%	24%
XT626	0,00	0,00	0,00	80,88	80,88	80,88	-	-	-
XT628	0,00	11.772,07	11.772,07	19.193,20	19.193,20	16.335,80	163%	163%	139%
XT629	0,00	0,00	0,00	12.811,98	12.811,98	12.811,98	-	-	-
XT637	0,00	0,00	0,00	51.587,14	51.587,14	48.031,22	-	-	-
XT640	0,00	0,00	0,00	41.145,56	41.145,56	35.763,73	-	-	-
XT641	0,00	0,00	0,00	42.021,15	42.021,15	36.726,43	-	-	-
XT642	0,00	0,00	0,00	33.951,97	33.951,97	29.910,05	-	-	-
XT643	0,00	135.269,94	135.269,94	16.361,79	16.361,79	14.363,31	12%	12%	11%
XT646	0,00	0,00	0,00	3.594,29	3.594,29	3.459,84	-	-	-
XT649	0,00	6.000,00	6.000,00	3.584,27	3.584,27	1.011,83	60%	60%	17%
XT650	0,00	3.800,00	3.800,00	3.006,53	3.006,53	2.025,94	79%	79%	53%
XT651	0,00	3.000,00	3.000,00	1.945,81	1.945,81	443,48	65%	65%	15%
XT652	0,00	3.200,00	3.200,00	3.162,96	3.162,96	3.162,96	99%	99%	99%
XT653	0,00	5.000,00	5.000,00	5.000,00	5.000,00	4.929,52	100%	100%	99%
XT654	0,00	3.586,04	3.586,04	3.094,44	3.094,44	2.790,20	86%	86%	78%
XT655	0,00	3.300,00	3.300,00	2.364,82	2.364,82	1.183,94	72%	72%	36%
XT656	0,00	4.000,00	4.000,00	3.464,76	3.464,76	2.964,76	87%	87%	74%
XT657	0,00	3.400,00	3.400,00	3.149,65	3.149,65	3.149,65	93%	93%	93%
XT658	0,00	3.000,00	3.000,00	0,00	0,00	0,00	0%	0%	0%
XT659	0,00	6.000,00	6.000,00	4.779,35	4.779,35	2.899,35	80%	80%	48%
XT660	0,00	9.000,00	9.000,00	8.125,31	8.125,31	8.125,31	90%	90%	90%
XT661	0,00	4.600,00	4.600,00	4.642,45	4.642,45	4.642,45	101%	101%	101%



Centro de Coste	Crédito Inicial (1)	Modificaciones de Crédito (2) = (3) - (1)	Crédito final (3)	Compromisos Gastos (4)	Obligaciones Reconocidas (5)	Pagos Netos (6)	% 4 / 3	% 5 / 3	% 6 / 3
XT662	0,00	4.200,00	4.200,00	4.201,74	4.201,74	4.166,50	100%	100%	99%
XT663	0,00	3.600,00	3.600,00	0,00	0,00	0,00	0%	0%	0%
XT664	0,00	3.000,00	3.000,00	2.435,07	2.435,07	1.935,07	81%	81%	65%
XT665	0,00	3.000,00	3.000,00	3.000,00	3.000,00	3.071,16	100%	100%	102%
XT666	0,00	3.540,00	3.540,00	4.066,60	4.066,60	3.450,00	115%	115%	97%
XT667	0,00	3.000,00	3.000,00	929,13	929,13	911,81	31%	31%	30%
XT668	0,00	4.600,00	4.600,00	1.451,79	1.451,79	1.451,79	32%	32%	32%
XT674	0,00	0,00	0,00	6.444,76	6.444,76	5.674,28	-	-	-
XT683	0,00	0,00	0,00	6.840,94	6.840,94	5.886,82	-	-	-
XT685	0,00	0,00	0,00	15.855,23	15.855,23	13.433,36	-	-	-
XT692	0,00	3.000,00	3.000,00	464,76	464,76	0,00	15%	15%	0%
XT693	0,00	0,00	0,00	11.333,54	11.333,54	9.882,20	-	-	-
XT694	0,00	0,00	0,00	11.277,22	11.277,22	9.694,21	-	-	-
XT695	0,00	0,00	0,00	2.876,13	2.876,13	2.876,13	-	-	-
XT696	0,00	0,00	0,00	25.038,88	25.038,88	22.288,01	-	-	-
XT699	0,00	0,00	0,00	16.894,70	16.894,70	10.110,65	-	-	-
XT700	0,00	0,00	0,00	2.196,09	2.196,09	2.130,07	-	-	-
XT701	0,00	0,00	0,00	11.160,39	11.160,39	8.037,16	-	-	-
XT702	0,00	90,00	90,00	3.627,40	3.627,40	3.273,72	4030%	4030%	3637%
XT705	0,00	0,00	0,00	5.866,66	5.866,66	5.836,95	-	-	-
XT714	0,00	0,00	0,00	940,56	940,56	187,90	-	-	-
XT717	0,00	5.000,00	5.000,00	0,00	0,00	0,00	0%	0%	0%
XT002	0,00	45.715,32	45.715,32	20.860,55	20.860,55	18.776,89	46%	46%	41%
XT009	0,00	4.181,83	4.181,83	0,00	0,00	0,00	0%	0%	0%
XT022	0,00	2.449,36	2.449,36	276,62	276,62	276,62	11%	11%	11%
XT024	0,00	711,70	711,70	0,00	0,00	0,00	0%	0%	0%
XT027	0,00	8.356,25	8.356,25	0,00	0,00	0,00	0%	0%	0%
XT035	0,00	382,50	382,50	0,00	0,00	0,00	0%	0%	0%
XT041	0,00	127.970,16	127.970,16	25.723,91	25.723,91	15.966,76	20%	20%	12%

Centro de Coste	Crédito Inicial (1)	Modificaciones de Crédito (2) = (3) - (1)	Crédito final (3)	Compromisos Gastos (4)	Obligaciones Reconocidas (5)	Pagos Netos (6)	% 4 / 3	% 5 / 3	% 6 / 3
XT043	0,00	196,25	196,25	0,00	0,00	0,00	0%	0%	0%
XT044	0,00	283,10	283,10	0,00	0,00	0,00	0%	0%	0%
XT045	0,00	23.610,81	23.610,81	0,00	0,00	0,00	0%	0%	0%
XT046	0,00	569,36	569,36	0,00	0,00	0,00	0%	0%	0%
XT049	0,00	15.008,19	15.008,19	0,00	0,00	0,00	0%	0%	0%
XT054	0,00	17.913,13	17.913,13	9.225,27	9.225,27	6.536,33	52%	52%	36%
XT055	0,00	866,03	866,03	497,51	497,51	497,51	57%	57%	57%
XT061	0,00	1.514,21	1.514,21	0,00	0,00	0,00	0%	0%	0%
XT063	0,00	21.995,90	21.995,90	11.021,92	11.021,92	10.021,92	50%	50%	46%
XT065	0,00	1.024,00	1.024,00	0,00	0,00	0,00	0%	0%	0%
XT066	0,00	8.759,81	8.759,81	0,00	0,00	0,00	0%	0%	0%
XT070	0,00	25.687,35	25.687,35	6.942,00	6.942,00	6.942,00	27%	27%	27%
XT072	0,00	18.910,60	18.910,60	2.302,64	2.302,64	2.302,64	12%	12%	12%
XT074	0,00	650,00	650,00	0,00	0,00	0,00	0%	0%	0%
XT076	0,00	2.200,21	2.200,21	0,00	0,00	0,00	0%	0%	0%
XT081	0,00	7.882,60	7.882,60	44,48	44,48	44,48	1%	1%	1%
XT092	0,00	964,10	964,10	0,00	0,00	0,00	0%	0%	0%
XT108	0,00	433,14	433,14	57,84	57,84	57,84	13%	13%	13%
XT110	0,00	1.999,26	1.999,26	0,00	0,00	0,00	0%	0%	0%
XT114	0,00	10,00	10,00	0,00	0,00	0,00	0%	0%	0%
XT115	0,00	26.088,74	26.088,74	0,00	0,00	0,00	0%	0%	0%
XT117	0,00	8.750,00	8.750,00	0,00	0,00	0,00	0%	0%	0%
XT119	0,00	108,18	108,18	0,00	0,00	0,00	0%	0%	0%
XT120	0,00	518,00	518,00	0,00	0,00	0,00	0%	0%	0%
XT136	0,00	5.518,24	5.518,24	1.175,74	1.175,74	1.175,74	21%	21%	21%
XT140	0,00	29.736,80	29.736,80	886,90	886,90	751,72	3%	3%	3%
XT144	0,00	842,29	842,29	0,00	0,00	0,00	0%	0%	0%
XT147	0,00	70.215,65	70.215,65	33.624,77	33.624,77	33.541,41	48%	48%	48%
XT149	0,00	9.690,00	9.690,00	0,00	0,00	0,00	0%	0%	0%

Centro de Coste	Crédito Inicial (1)	Modificaciones de Crédito (2) = (3) - (1)	Crédito final (3)	Compromisos Gastos (4)	Obligaciones Reconocidas (5)	Pagos Netos (6)	% 4 / 3	% 5 / 3	% 6 / 3
XT150	0,00	2.035,86	2.035,86	224,00	224,00	224,00	11%	11%	11%
XT151	0,00	460,40	460,40	0,00	0,00	0,00	0%	0%	0%
XT155	0,00	2.737,17	2.737,17	0,00	0,00	0,00	0%	0%	0%
XT164	0,00	218,17	218,17	218,17	218,17	218,17	100%	100%	100%
XT166	0,00	5.619,52	5.619,52	3.821,42	3.821,42	3.821,42	68%	68%	68%
XT167	0,00	9.704,92	9.704,92	857,01	857,01	857,01	9%	9%	9%
XT170	0,00	7.197,07	7.197,07	0,00	0,00	0,00	0%	0%	0%
XT173	0,00	189,31	189,31	0,00	0,00	0,00	0%	0%	0%
XT174	0,00	256,01	256,01	0,00	0,00	0,00	0%	0%	0%
XT197	0,00	40.749,84	40.749,84	140.748,03	140.748,03	111.613,10	345%	345%	274%
XT209	0,00	28,80	28,80	0,00	0,00	0,00	0%	0%	0%
XT210	0,00	0,00	0,00	26.520,00	26.520,00	26.520,00	-	-	-
XT220	0,00	50.189,79	50.189,79	67,40	67,40	67,40	0%	0%	0%
XT224	0,00	0,00	0,00	365,22	365,22	365,22	-	-	-
XT225	0,00	12.681,30	12.681,30	152,00	152,00	152,00	1%	1%	1%
XT229	0,00	13.399,62	13.399,62	157,42	157,42	157,42	1%	1%	1%
XT240	0,00	1.673,12	1.673,12	1.500,00	1.500,00	1.500,00	90%	90%	90%
XT243	0,00	19.755,83	19.755,83	15.906,46	15.906,46	15.906,46	81%	81%	81%
XT245	0,00	0,00	0,00	0,00	0,00	0,00	-	-	-
XT246	0,00	388,99	388,99	0,00	0,00	0,00	0%	0%	0%
XT248	0,00	1.930,86	1.930,86	0,00	0,00	0,00	0%	0%	0%
XT279	0,00	0,00	0,00	0,00	0,00	0,00	-	-	-
XT280	0,00	0,00	0,00	0,00	0,00	0,00	-	-	-
XT284	0,00	3.731,22	3.731,22	499,84	499,84	499,84	13%	13%	13%
XT287	0,00	8.584,29	8.584,29	0,00	0,00	0,00	0%	0%	0%
XT288	0,00	308,76	308,76	0,00	0,00	0,00	0%	0%	0%
XT298	0,00	8.057,32	8.057,32	0,00	0,00	0,00	0%	0%	0%
XT299	0,00	6.495,63	6.495,63	0,00	0,00	0,00	0%	0%	0%
XT300	0,00	3.844,80	3.844,80	0,00	0,00	0,00	0%	0%	0%

Centro de Coste	Crédito Inicial (1)	Modificaciones de Crédito (2) = (3) - (1)	Crédito final (3)	Compromisos Gastos (4)	Obligaciones Reconocidas (5)	Pagos Netos (6)	% 4 / 3	% 5 / 3	% 6 / 3
XT301	0,00	1.155,25	1.155,25	0,00	0,00	0,00	0%	0%	0%
XT302	0,00	1.558,06	1.558,06	949,86	949,86	922,86	61%	61%	59%
XT303	0,00	63,41	63,41	1.381,30	1.381,30	1.381,30	2178%	2178%	2178%
XT314	0,00	2.496,37	2.496,37	0,00	0,00	0,00	0%	0%	0%
XT320	0,00	108.857,05	108.857,05	65.531,00	65.531,00	65.531,00	60%	60%	60%
XT321	0,00	7.168,75	7.168,75	0,00	0,00	0,00	0%	0%	0%
XT324	0,00	0,00	0,00	0,00	0,00	0,00	-	-	-
XT328	0,00	11.634,69	11.634,69	0,00	0,00	0,00	0%	0%	0%
XT330	0,00	100,00	100,00	100,00	100,00	100,00	100%	100%	100%
XT339	0,00	1.275,00	1.275,00	0,00	0,00	0,00	0%	0%	0%
XT344	0,00	4.026,99	4.026,99	167,94	167,94	151,94	4%	4%	4%
XT346	0,00	15.091,20	15.091,20	0,00	0,00	0,00	0%	0%	0%
XT351	0,00	479,23	479,23	0,00	0,00	0,00	0%	0%	0%
XT352	0,00	1.315,18	1.315,18	0,00	0,00	0,00	0%	0%	0%
XT356	0,00	8.376,46	8.376,46	0,00	0,00	0,00	0%	0%	0%
XT359	0,00	5.379,71	5.379,71	295,75	295,75	295,75	5%	5%	5%
XT361	0,00	50.143,20	50.143,20	13.113,29	13.113,29	12.082,62	26%	26%	24%
XT386	0,00	0,00	0,00	1.677,33	1.677,33	1.617,37	-	-	-
XT388	0,00	81.710,00	81.710,00	0,00	0,00	0,00	0%	0%	0%
XT391	0,00	7.005,00	7.005,00	0,00	0,00	0,00	0%	0%	0%
XT395	0,00	6.808,91	6.808,91	156,94	156,94	156,94	2%	2%	2%
XT396	0,00	84.355,92	84.355,92	80.160,13	80.160,13	80.134,48	95%	95%	95%
XT403	0,00	0,00	0,00	0,00	0,00	0,00	-	-	-
XT404	0,00	33.471,47	33.471,47	1.473,72	1.473,72	1.473,72	4%	4%	4%
XT406	0,00	74.375,00	74.375,00	0,00	0,00	0,00	0%	0%	0%
XT410	0,00	3.578,30	3.578,30	0,00	0,00	0,00	0%	0%	0%
XT411	0,00	3.177,56	3.177,56	0,00	0,00	0,00	0%	0%	0%
XT412	0,00	80.915,44	80.915,44	0,00	0,00	0,00	0%	0%	0%
XT418	0,00	0,00	0,00	0,00	0,00	0,00	-	-	-

Centro de Coste	Crédito Inicial (1)	Modificaciones de Crédito (2) = (3) - (1)	Crédito final (3)	Compromisos Gastos (4)	Obligaciones Reconocidas (5)	Pagos Netos (6)	% 4 / 3	% 5 / 3	% 6 / 3
XT423	0,00	3.937,50	3.937,50	0,00	0,00	0,00	0%	0%	0%
XT424	0,00	10.832,14	10.832,14	0,00	0,00	0,00	0%	0%	0%
XT430	0,00	7.756,38	7.756,38	0,00	0,00	0,00	0%	0%	0%
XT437	0,00	468,22	468,22	0,00	0,00	0,00	0%	0%	0%
XT444	0,00	5.909,72	5.909,72	0,00	0,00	0,00	0%	0%	0%
XT448	0,00	0,00	0,00	0,00	0,00	0,00	-	-	-
XT451	0,00	592,60	592,60	0,00	0,00	0,00	0%	0%	0%
XT453	0,00	86.001,92	86.001,92	5.206,45	5.206,45	2.080,35	6%	6%	2%
XT455	0,00	4.000,00	4.000,00	1.703,08	1.703,08	1.695,11	43%	43%	42%
XT456	0,00	2.677,12	2.677,12	0,00	0,00	0,00	0%	0%	0%
XT466	0,00	1.167,10	1.167,10	0,00	0,00	0,00	0%	0%	0%
XT469	0,00	8.708,97	8.708,97	0,00	0,00	0,00	0%	0%	0%
XT476	0,00	640,46	640,46	0,00	0,00	0,00	0%	0%	0%
XT482	0,00	9.841,11	9.841,11	22,53	22,53	0,00	0%	0%	0%
XT485	0,00	474,47	474,47	99,16	99,16	99,16	21%	21%	21%
XT486	0,00	75.182,74	75.182,74	1.646,04	1.646,04	1.646,04	2%	2%	2%
XT487	0,00	3.144,72	3.144,72	0,00	0,00	0,00	0%	0%	0%
XT488	0,00	39.835,32	39.835,32	28.031,61	28.031,61	24.749,15	70%	70%	62%
XT490	0,00	885,99	885,99	0,00	0,00	0,00	0%	0%	0%
XT491	0,00	8.654,38	8.654,38	2.936,09	2.936,09	2.936,09	34%	34%	34%
XT493	0,00	3.156,65	3.156,65	0,00	0,00	0,00	0%	0%	0%
XT494	0,00	13.584,44	13.584,44	2.186,54	2.186,54	1.669,19	16%	16%	12%
XT502	0,00	84,50	84,50	0,00	0,00	0,00	0%	0%	0%
XT504	0,00	1.272,59	1.272,59	622,95	622,95	622,95	49%	49%	49%
XT505	0,00	6.687,67	6.687,67	6.687,67	6.687,67	6.687,67	100%	100%	100%
XT506	0,00	559,31	559,31	0,00	0,00	0,00	0%	0%	0%
XT509	0,00	3.328,67	3.328,67	0,00	0,00	0,00	0%	0%	0%
XT510	0,00	10.578,78	10.578,78	0,00	0,00	0,00	0%	0%	0%
XT512	0,00	350,00	350,00	0,00	0,00	0,00	0%	0%	0%

Centro de Coste	Crédito Inicial (1)	Modificaciones de Crédito (2) = (3) - (1)	Crédito final (3)	Compromisos Gastos (4)	Obligaciones Reconocidas (5)	Pagos Netos (6)	% 4 / 3	% 5 / 3	% 6 / 3
XT515	0,00	10.092,31	10.092,31	97,91	97,91	97,91	1%	1%	1%
XT516	0,00	6.875,00	6.875,00	9.000,00	9.000,00	9.000,00	131%	131%	131%
XT518	0,00	3.264,00	3.264,00	0,00	0,00	0,00	0%	0%	0%
XT519	0,00	1.530,00	1.530,00	0,00	0,00	0,00	0%	0%	0%
XT520	0,00	13.071,89	13.071,89	7.975,50	7.975,50	7.975,50	61%	61%	61%
XT522	0,00	12.929,00	12.929,00	0,00	0,00	0,00	0%	0%	0%
XT524	0,00	765,00	765,00	765,00	765,00	765,00	100%	100%	100%
XT532	0,00	0,00	0,00	0,00	0,00	0,00	-	-	-
XT535	0,00	3.565,12	3.565,12	34,89	34,89	34,89	1%	1%	1%
XT537	0,00	488,90	488,90	41,00	41,00	41,00	8%	8%	8%
XT539	0,00	1.046,18	1.046,18	366,00	366,00	366,00	35%	35%	35%
XT541	0,00	0,82	0,82	0,00	0,00	0,00	0%	0%	0%
XT542	0,00	0,00	0,00	13.805,21	13.805,21	12.840,45	-	-	-
XT543	0,00	6.032,01	6.032,01	3.386,94	3.386,94	3.386,94	56%	56%	56%
XT544	0,00	12.250,00	12.250,00	0,00	0,00	0,00	0%	0%	0%
XT545	0,00	13.863,31	13.863,31	25.542,34	25.542,34	21.683,24	184%	184%	156%
XT546	0,00	15.659,46	15.659,46	12.688,91	12.688,91	12.611,66	81%	81%	81%
XT555	0,00	21.287,67	21.287,67	3.793,82	3.793,82	3.557,55	18%	18%	17%
XT556	0,00	15.227,75	15.227,75	0,00	0,00	0,00	0%	0%	0%
XT563	0,00	8.863,34	8.863,34	3.045,91	3.045,91	3.045,91	34%	34%	34%
XT567	0,00	2.350,17	2.350,17	0,00	0,00	0,00	0%	0%	0%
XT568	0,00	1.479,16	1.479,16	0,00	0,00	0,00	0%	0%	0%
XT569	0,00	127,50	127,50	0,00	0,00	0,00	0%	0%	0%
XT587	0,00	46.317,64	46.317,64	30.000,00	30.000,00	30.000,00	65%	65%	65%
XT591	0,00	11.935,40	11.935,40	8.678,08	8.678,08	7.483,32	73%	73%	63%
XT593	0,00	66.222,00	66.222,00	507,58	507,58	507,58	1%	1%	1%
XT595	0,00	21.412,35	21.412,35	0,00	0,00	0,00	0%	0%	0%
XT597	0,00	425,00	425,00	425,00	425,00	425,00	100%	100%	100%
XT598	0,00	11.560,00	11.560,00	11.540,00	11.540,00	11.540,00	100%	100%	100%

Centro de Coste	Crédito Inicial (1)	Modificaciones de Crédito (2) = (3) - (1)	Crédito final (3)	Compromisos Gastos (4)	Obligaciones Reconocidas (5)	Pagos Netos (6)	% 4 / 3	% 5 / 3	% 6 / 3
XT601	0,00	1.275,00	1.275,00	1.275,00	1.275,00	1.275,00	100%	100%	100%
XT602	0,00	2.712,50	2.712,50	0,00	0,00	0,00	0%	0%	0%
XT603	0,00	2.550,10	2.550,10	0,00	0,00	0,00	0%	0%	0%
XT604	0,00	14.049,59	14.049,59	0,00	0,00	0,00	0%	0%	0%
XT605	0,00	17.000,00	17.000,00	0,00	0,00	0,00	0%	0%	0%
XT606	0,00	0,00	0,00	5.494,45	5.494,45	5.494,45	-	-	-
XT607	0,00	1.020,00	1.020,00	0,00	0,00	0,00	0%	0%	0%
XT608	0,00	17.026,71	17.026,71	41.639,22	41.639,22	38.258,63	245%	245%	225%
XT609	0,00	31.680,00	31.680,00	37.435,37	37.435,37	37.210,73	118%	118%	117%
XT610	0,00	1.020,00	1.020,00	1.021,05	1.021,05	1.021,05	100%	100%	100%
XT622	0,00	977,50	977,50	0,00	0,00	0,00	0%	0%	0%
XT627	0,00	12.707,50	12.707,50	0,00	0,00	0,00	0%	0%	0%
XT631	0,00	3.400,00	3.400,00	0,00	0,00	0,00	0%	0%	0%
XT632	0,00	922,82	922,82	685,00	685,00	685,00	74%	74%	74%
XT633	0,00	14.450,00	14.450,00	0,00	0,00	0,00	0%	0%	0%
XT634	0,00	1.190,00	1.190,00	0,00	0,00	0,00	0%	0%	0%
XT635	0,00	1.062,50	1.062,50	2.337,50	2.337,50	2.337,50	220%	220%	220%
XT636	0,00	765,00	765,00	444,83	444,83	444,83	58%	58%	58%
XT638	0,00	255,00	255,00	0,00	0,00	0,00	0%	0%	0%
XT639	0,00	2.550,00	2.550,00	0,00	0,00	0,00	0%	0%	0%
XT644	0,00	637,50	637,50	637,50	637,50	637,50	100%	100%	100%
XT645	0,00	2.868,62	2.868,62	0,00	0,00	0,00	0%	0%	0%
XT647	0,00	34.331,54	34.331,54	17.533,37	17.533,37	16.348,13	51%	51%	48%
XT648	0,00	12.750,00	12.750,00	0,00	0,00	0,00	0%	0%	0%
XT669	0,00	14.620,00	14.620,00	0,00	0,00	0,00	0%	0%	0%
XT670	0,00	344,25	344,25	14,36	14,36	14,36	4%	4%	4%
XT671	0,00	607,15	607,15	607,15	607,15	607,15	100%	100%	100%
XT672	0,00	5.928,89	5.928,89	5.277,02	5.277,02	5.277,02	89%	89%	89%
XT673	0,00	13.600,00	13.600,00	9.326,12	9.326,12	9.326,12	69%	69%	69%

Centro de Coste	Crédito Inicial (1)	Modificaciones de Crédito (2) = (3) - (1)	Crédito final (3)	Compromisos Gastos (4)	Obligaciones Reconocidas (5)	Pagos Netos (6)	% 4 / 3	% 5 / 3	% 6 / 3
XT675	0,00	0,00	0,00	1.062,50	1.062,50	1.062,50	-	-	-
XT676	0,00	0,00	0,00	4.250,00	4.250,00	4.250,00	-	-	-
XT679	0,00	0,00	0,00	15.788,75	15.788,75	15.788,75	-	-	-
XT680	0,00	0,00	0,00	14.938,75	14.938,75	14.938,75	-	-	-
XT686	0,00	0,00	0,00	1.572,17	1.572,17	1.572,17	-	-	-
XT697	0,00	52,52	52,52	1.669,52	1.669,52	1.669,52	3179%	3179%	3179%
XT698	0,00	0,00	0,00	9.600,00	9.600,00	3.328,25	-	-	-
XT707	0,00	0,00	0,00	670,28	670,28	670,28	-	-	-
XT711	0,00	0,00	0,00	1.082,64	1.082,64	1.082,64	-	-	-
XZ010	0,00	67,60	67,60	0,00	0,00	0,00	0%	0%	0%
XZ014	0,00	700,00	700,00	0,00	0,00	0,00	0%	0%	0%
XZ019	0,00	2.665,08	2.665,08	738,20	738,20	738,20	28%	28%	28%
XZ022	0,00	267,94	267,94	0,00	0,00	0,00	0%	0%	0%
XZ060	0,00	9.513,99	9.513,99	300,00	300,00	300,00	3%	3%	3%
XZ065	0,00	5.611,14	5.611,14	265,55	265,55	265,55	5%	5%	5%
<b>Total Proy. Investigación</b>	<b>0,00</b>	<b>11.616.825,55</b>	<b>11.616.825,55</b>	<b>8.067.767,56</b>	<b>7.968.625,29</b>	<b>7.018.460,34</b>	<b>69%</b>	<b>69%</b>	<b>60%</b>
ZZ001	0,00	27,16	27,16	0,00	0,00	0,00	0%	0%	0%
ZZ002	0,00	480,04	480,04	0,00	0,00	0,00	0%	0%	0%
ZZ003	0,00	0,00	0,00	0,00	0,00	0,00	-	-	-
ZZ006	0,00	41,60	41,60	0,00	0,00	0,00	0%	0%	0%
ZZ009	0,00	1.293,58	1.293,58	0,00	0,00	0,00	0%	0%	0%
ZZ017	0,00	49.445,56	49.445,56	0,00	0,00	0,00	0%	0%	0%
ZZ021	0,00	226.749,88	226.749,88	75.088,70	75.088,70	66.336,55	33%	33%	29%
ZZ024	0,00	10.976,28	10.976,28	2.569,62	2.569,62	2.569,62	23%	23%	23%
ZZ027	0,00	263,16	263,16	263,16	263,16	263,16	100%	100%	100%
ZZ028	0,00	50.000,00	50.000,00	0,00	0,00	0,00	0%	0%	0%
ZZ028	0,00	19.137,27	19.137,27	8.656,01	8.656,01	8.656,01	45%	45%	45%
ZZ029	0,00	416,67	416,67	327,23	327,23	327,23	79%	79%	79%
ZZ031	0,00	8.690,80	8.690,80	0,00	0,00	0,00	0%	0%	0%




Centro de Coste	Crédito Inicial (1)	Modificaciones de Crédito (2) = (3) - (1)	Crédito final (3)	Compromisos Gastos (4)	Obligaciones Reconocidas (5)	Pagos Netos (6)	% 4 / 3	% 5 / 3	% 6 / 3
ZZ032	0,00	17,33	17,33	0,00	0,00	0,00	0%	0%	0%
ZZ033	0,00	45.344,14	45.344,14	5.434,23	5.434,23	5.434,23	12%	12%	12%
ZZ034	0,00	3.620,41	3.620,41	2.927,11	2.927,11	2.927,11	81%	81%	81%
ZZ038	0,00	11.302,27	11.302,27	7.135,42	7.135,42	4.884,18	63%	63%	43%
ZZ042	0,00	19.483,16	19.483,16	11.784,78	11.784,78	10.185,93	60%	60%	52%
ZZ043	0,00	690,06	690,06	690,06	690,06	690,06	100%	100%	100%
ZZ047	0,00	2.179,77	2.179,77	879,51	879,51	676,45	40%	40%	31%
ZZ054	0,00	9.647,28	9.647,28	2.295,14	2.295,14	2.120,84	24%	24%	22%
ZZ055	0,00	7.596,08	7.596,08	840,36	840,36	840,36	11%	11%	11%
ZZ059	0,00	0,00	0,00	0,00	0,00	0,00	-	-	-
ZZ062	0,00	4.690,29	4.690,29	543,67	543,67	307,91	12%	12%	7%
ZZ064	0,00	13.368,82	13.368,82	0,00	0,00	0,00	0%	0%	0%
ZZ070	0,00	3.335,34	3.335,34	250,00	250,00	0,00	7%	7%	0%
ZZ077	0,00	15.292,05	15.292,05	0,00	0,00	0,00	0%	0%	0%
ZZ078	0,00	434,83	434,83	0,00	0,00	0,00	0%	0%	0%
ZZ079	0,00	3.504,94	3.504,94	1.639,68	1.639,68	1.218,80	47%	47%	35%
ZZ081	0,00	7.316,21	7.316,21	1.929,69	1.929,69	1.149,90	26%	26%	16%
ZZ086	0,00	12.363,70	12.363,70	0,00	0,00	0,00	0%	0%	0%
ZZ087	0,00	521,38	521,38	504,69	504,69	504,69	97%	97%	97%
ZZ091	0,00	10.362,81	10.362,81	3.600,00	3.600,00	3.600,00	35%	35%	35%
ZZ092	0,00	296,81	296,81	0,00	0,00	0,00	0%	0%	0%
ZZ093	0,00	35.066,74	35.066,74	122,37	122,37	53,01	0%	0%	0%
ZZ094	0,00	3.354,67	3.354,67	0,00	0,00	0,00	0%	0%	0%
ZZ096	0,00	58,93	58,93	55,90	55,90	55,90	95%	95%	95%
ZZ097	0,00	0,00	0,00	0,00	0,00	0,00	-	-	-
ZZ098	0,00	420,89	420,89	0,00	0,00	0,00	0%	0%	0%
ZZ099	0,00	1.669,26	1.669,26	1.111,84	1.111,84	771,84	67%	67%	46%
ZZ100	0,00	2.415,50	2.415,50	2.415,50	2.415,50	2.415,50	100%	100%	100%
ZZ101	0,00	5.151,20	5.151,20	1.531,92	1.531,92	1.531,92	30%	30%	30%

Centro de Coste	Crédito Inicial (1)	Modificaciones de Crédito (2) = (3) - (1)	Crédito final (3)	Compromisos Gastos (4)	Obligaciones Reconocidas (5)	Pagos Netos (6)	% 4 / 3	% 5 / 3	% 6 / 3
ZZ106	0,00	3.565,00	3.565,00	2.701,40	2.701,40	2.551,40	76%	76%	72%
ZZ108	0,00	8.552,00	8.552,00	5.238,14	5.238,14	5.007,37	61%	61%	59%
ZZ109	0,00	1.950,00	1.950,00	576,39	576,39	576,39	30%	30%	30%
ZZ110	0,00	700,00	700,00	600,00	600,00	600,00	86%	86%	86%
ZZ220	0,00	1.369,42	1.369,42	0,00	0,00	0,00	0%	0%	0%
<b>Total Proy. Docencia</b>	<b>0,00</b>	<b>603.163,29</b>	<b>603.163,29</b>	<b>141.712,52</b>	<b>141.712,52</b>	<b>126.256,36</b>	<b>23%</b>	<b>23%</b>	<b>21%</b>
Total Universidad	142.445.472,00	21.870.329,40	164.315.801,40	111.282.396,06	107.798.917,63	94.675.709,91	68%	66%	58%

## PLANTILLAS DE PERSONAL


---



## PLANTILLAS DE PERSONAL

---

PERSONAL DOCENTE E INVESTIGADOR



UNIVERSIDAD DE ALCALÁ.- PRESUPUESTO 2017  
PLANTILLA PRESUPUESTARIA PERSONAL DOCENTE E INVESTIGADOR (CENTRO DE COSTE A000)

Código Departamento	Departamento	Descripción Plaza	Nº Plazas	Sueldo	Complemento Destino	Complemento Específico	Paga Adicional art 27 LPGE	Seguridad Social	TOTAL
<b>2029</b>	<b>Automática</b>								
		Cat. Universidad	2	29.648,44 €	24.573,36 €	27.706,28 €	0,00 €	0,00 €	81.928,08 €
		P. Titulares E.U.	18	266.835,96 €	177.707,88 €	71.822,52 €	0,00 €	0,00 €	516.366,36 €
		P.Tit. Univ	24	355.781,28 €	270.080,16 €	155.107,68 €	0,00 €	0,00 €	780.969,12 €
		<b>Subtotal Rég. Jco.</b>	<b>44</b>	<b>652.265,68 €</b>	<b>472.361,40 €</b>	<b>254.636,48 €</b>	<b>0,00 €</b>	<b>0,00 €</b>	<b>1.379.263,56 €</b>
		Ayudante Doctor	1	21.962,36 €	0,00 €	0,00 €	361,58 €	7.166,00 €	29.489,92 €
		Ayudante LAB	3	56.518,14 €	0,00 €	0,00 €	930,48 €	18.441,00 €	75.889,63 €
		P.Asociado Lab.	3	13.419,00 €	0,00 €	0,00 €	242,94 €	4.385,00 €	18.047,42 €
		P.Asociado Lab.	8	47.709,76 €	0,00 €	0,00 €	864,96 €	15.592,00 €	64.167,21 €
		P.Asociado Lab.	2	17.890,60 €	0,00 €	0,00 €	324,88 €	5.847,00 €	24.062,65 €
		P.Emérito Lab.	1	17.750,52 €	0,00 €	0,00 €	0,00 €	0,00 €	17.750,52 €
		Prof. Colaborador LAB	4	87.348,80 €	0,00 €	0,00 €	1.436,48 €	27.435,00 €	116.219,93 €
		Prof. Contratado Doctor LAB	2	52.360,56 €	0,00 €	0,00 €	861,04 €	16.445,00 €	69.667,07 €
		Prof. Visitante (mínimo) LAB	1	32.335,38 €	0,00 €	0,00 €	0,00 €	10.380,00 €	42.715,04 €
		<b>Subtotal Rég. Jco.</b>	<b>25</b>	<b>347.295,12 €</b>	<b>0,00 €</b>	<b>0,00 €</b>	<b>5.022,36 €</b>	<b>105.691,00 €</b>	<b>458.009,39 €</b>
		<b>Total Departamento</b>	<b>69</b>	<b>999.560,80 €</b>	<b>472.361,40 €</b>	<b>254.636,48 €</b>	<b>5.022,36 €</b>	<b>105.691,00 €</b>	<b>1.837.272,95 €</b>

<b>2030</b>	<b>Electrónica</b>								
		Cat. Universidad	8	118.593,76 €	98.293,44 €	110.825,12 €	0,00 €	0,00 €	327.712,32 €
		P. Titulares E.U.	8	118.593,76 €	78.981,28 €	31.921,12 €	0,00 €	0,00 €	229.496,16 €
		P.Tit. Univ	32	474.375,04 €	360.106,88 €	206.810,24 €	0,00 €	0,00 €	1.041.292,16 €
		<b>Subtotal Rég. Jco.</b>	<b>48</b>	<b>711.562,56 €</b>	<b>537.381,60 €</b>	<b>349.556,48 €</b>	<b>0,00 €</b>	<b>0,00 €</b>	<b>1.598.500,64 €</b>
		Ayudante Doctor	1	21.962,36 €	0,00 €	0,00 €	361,58 €	7.166,00 €	29.489,92 €
		P.Asociado Lab.	1	5.963,72 €	0,00 €	0,00 €	108,12 €	1.949,00 €	8.020,90 €
		P.Emérito Lab.	1	17.750,52 €	0,00 €	0,00 €	0,00 €	0,00 €	17.750,52 €
		Prof. Colaborador LAB	2	43.674,40 €	0,00 €	0,00 €	718,24 €	13.717,00 €	58.109,97 €
		Prof. Contratado Doctor LAB	3	78.540,84 €	0,00 €	0,00 €	1.291,56 €	24.668,00 €	104.500,61 €
		<b>Subtotal Rég. Jco.</b>	<b>8</b>	<b>167.891,84 €</b>	<b>0,00 €</b>	<b>0,00 €</b>	<b>2.479,50 €</b>	<b>47.500,00 €</b>	<b>217.871,92 €</b>
		<b>Total Departamento</b>	<b>56</b>	<b>879.454,40 €</b>	<b>537.381,60 €</b>	<b>349.556,48 €</b>	<b>2.479,50 €</b>	<b>47.500,00 €</b>	<b>1.816.372,56 €</b>

<b>2031</b>	<b>Teoría de la Señal y Comunicaciones</b>								
		Cat. Universidad	6	88.945,32 €	73.720,08 €	83.118,84 €	0,00 €	0,00 €	245.784,24 €
		P. Titulares E.U.	7	103.769,54 €	69.108,62 €	27.930,98 €	0,00 €	0,00 €	200.809,14 €

UNIVERSIDAD DE ALCALÁ.- PRESUPUESTO 2017  
PLANTILLA PRESUPUESTARIA PERSONAL DOCENTE E INVESTIGADOR (CENTRO DE COSTE A000)

Código Departamento	Departamento	Descripción Plaza	Nº Plazas	Sueldo	Complemento Destino	Complemento Específico	Paga Adicional art 27 LPGE	Seguridad Social	TOTAL
		P.Tit. Univ	36	533.671,92 €	405.120,24 €	232.661,52 €	0,00 €	0,00 €	1.171.453,68 €
		<b>Subtotal Rég. Jco.</b>	<b>49</b>	<b>726.386,78 €</b>	<b>547.948,94 €</b>	<b>343.711,34 €</b>	<b>0,00 €</b>	<b>0,00 €</b>	<b>1.618.047,06 €</b>
		P.Asociado Lab.	3	13.419,00 €	0,00 €	0,00 €	242,94 €	4.385,00 €	18.047,42 €
		P.Asociado Lab.	1	8.945,30 €	0,00 €	0,00 €	162,44 €	2.924,00 €	12.031,32 €
		P.Emérito Lab.	1	17.750,52 €	0,00 €	0,00 €	0,00 €	0,00 €	17.750,52 €
		Prof. Contratado Doctor LAB	5	130.901,40 €	0,00 €	0,00 €	2.152,60 €	41.114,00 €	174.167,69 €
		<b>Subtotal Rég. Jco.</b>	<b>10</b>	<b>171.016,22 €</b>	<b>0,00 €</b>	<b>0,00 €</b>	<b>2.557,98 €</b>	<b>48.423,00 €</b>	<b>221.996,95 €</b>
		<b>Total Departamento</b>	<b>59</b>	<b>897.403,00 €</b>	<b>547.948,94 €</b>	<b>343.711,34 €</b>	<b>2.557,98 €</b>	<b>48.423,00 €</b>	<b>1.840.044,01 €</b>

2032	Filología Moderna								
		Cat. Universidad	5	74.121,10 €	61.433,40 €	69.265,70 €	0,00 €	0,00 €	204.820,20 €
		P. Titulares E.U.	3	44.472,66 €	29.617,98 €	11.970,42 €	0,00 €	0,00 €	86.061,06 €
		P.Tit. Univ	30	444.726,60 €	337.600,20 €	193.884,60 €	0,00 €	0,00 €	976.211,40 €
		<b>Subtotal Rég. Jco.</b>	<b>38</b>	<b>563.320,36 €</b>	<b>428.651,58 €</b>	<b>275.120,72 €</b>	<b>0,00 €</b>	<b>0,00 €</b>	<b>1.267.092,66 €</b>
		Ayudante Doctor	7	153.736,52 €	0,00 €	0,00 €	2.531,06 €	50.162,00 €	206.429,47 €
		P.Asociado Lab.	3	13.419,00 €	0,00 €	0,00 €	242,94 €	4.385,00 €	18.047,42 €
		P.Asociado Lab.	11	98.398,30 €	0,00 €	0,00 €	1.786,84 €	32.159,00 €	132.344,57 €
		P.Emérito Lab.	2	35.501,04 €	0,00 €	0,00 €	0,00 €	0,00 €	35.501,04 €
		Prof. Contratado Doctor LAB	7	183.261,96 €	0,00 €	0,00 €	3.013,64 €	57.559,00 €	243.834,76 €
		Prof. Visitante Lab.	1	14.007,70 €	0,00 €	0,00 €	0,00 €	4.496,00 €	18.504,17 €
		<b>Subtotal Rég. Jco.</b>	<b>31</b>	<b>498.324,52 €</b>	<b>0,00 €</b>	<b>0,00 €</b>	<b>7.574,48 €</b>	<b>148.761,00 €</b>	<b>654.661,43 €</b>
		<b>Total Departamento</b>	<b>69</b>	<b>1.061.644,88 €</b>	<b>428.651,58 €</b>	<b>275.120,72 €</b>	<b>7.574,48 €</b>	<b>148.761,00 €</b>	<b>1.921.754,09 €</b>

2037	Ciencias de la Computación								
		Cat. Universidad	6	88.945,32 €	73.720,08 €	83.118,84 €	0,00 €	0,00 €	245.784,24 €
		P. Titulares E.U.	2	29.648,44 €	19.745,32 €	7.980,28 €	0,00 €	0,00 €	57.374,04 €
		P.Tit. Univ	31	459.550,82 €	348.853,54 €	200.347,42 €	0,00 €	0,00 €	1.008.751,78 €
		<b>Subtotal Rég. Jco.</b>	<b>39</b>	<b>578.144,58 €</b>	<b>442.318,94 €</b>	<b>291.446,54 €</b>	<b>0,00 €</b>	<b>0,00 €</b>	<b>1.311.910,06 €</b>
		Ayudante Doctor	4	87.849,44 €	0,00 €	0,00 €	1.446,32 €	28.664,00 €	117.959,70 €
		P.Asociado Lab.	7	31.311,00 €	0,00 €	0,00 €	566,86 €	10.233,00 €	42.110,65 €
		P.Asociado Lab.	2	11.927,44 €	0,00 €	0,00 €	216,24 €	3.898,00 €	16.041,80 €
		P.Asociado Lab.	2	17.890,60 €	0,00 €	0,00 €	324,88 €	5.847,00 €	24.062,65 €
		Prof. Colaborador LAB	6	131.023,20 €	0,00 €	0,00 €	2.154,72 €	41.152,00 €	174.329,90 €
		Prof. Contratado Doctor LAB	2	52.360,56 €	0,00 €	0,00 €	861,04 €	16.445,00 €	69.667,07 €
		<b>Subtotal Rég. Jco.</b>	<b>23</b>	<b>332.362,24 €</b>	<b>0,00 €</b>	<b>0,00 €</b>	<b>5.570,06 €</b>	<b>106.239,00 €</b>	<b>444.171,77 €</b>



UNIVERSIDAD DE ALCALÁ.- PRESUPUESTO 2017  
PLANTILLA PRESUPUESTARIA PERSONAL DOCENTE E INVESTIGADOR (CENTRO DE COSTE A000)

Código Departamento	Departamento	Descripción Plaza	Nº Plazas	Sueldo	Complemento Destino	Complemento Específico	Paga Adicional art 27 LPGE	Seguridad Social	TOTAL
---------------------	--------------	-------------------	-----------	--------	---------------------	------------------------	----------------------------	------------------	-------

<b>Z040</b>	<b>Arquitectura</b>	<b>Total Departamento</b>	<b>62</b>	<b>910.506,82 €</b>	<b>442.318,94 €</b>	<b>291.446,54 €</b>	<b>5.570,06 €</b>	<b>106.239,00 €</b>	<b>1.756.081,83 €</b>
		Cat. E.U.	2	29.648,44 €	22.506,68 €	12.925,64 €	0,00 €	0,00 €	65.080,76 €
		Cat. Universidad	6	88.945,32 €	73.720,08 €	83.118,84 €	0,00 €	0,00 €	245.784,24 €
		P. Titulares E.U.	4	59.296,88 €	39.490,64 €	15.960,56 €	0,00 €	0,00 €	114.748,08 €
		P.Tit. Univ	15	222.363,30 €	168.800,10 €	96.942,30 €	0,00 €	0,00 €	488.105,70 €
		<b>Subtotal Rég. Jco.</b>	<b>27</b>	<b>400.253,94 €</b>	<b>304.517,50 €</b>	<b>208.947,34 €</b>	<b>0,00 €</b>	<b>0,00 €</b>	<b>913.718,78 €</b>
		P.Asociado Lab.	5	29.818,60 €	0,00 €	0,00 €	540,60 €	9.745,00 €	40.104,50 €
		P.Asociado Lab.	1	7.454,58 €	0,00 €	0,00 €	135,30 €	2.436,00 €	10.026,23 €
		P.Asociado Lab.	36	322.030,80 €	0,00 €	0,00 €	5.847,84 €	105.249,00 €	433.127,68 €
		Prof. Colaborador LAB	3	65.511,60 €	0,00 €	0,00 €	1.077,36 €	20.576,00 €	87.164,95 €
		Prof. Contratado Doctor LAB	3	78.540,84 €	0,00 €	0,00 €	1.291,56 €	24.668,00 €	104.500,61 €
		Prof. Visitante Lab.	1	14.007,70 €	0,00 €	0,00 €	0,00 €	4.496,00 €	18.504,17 €
		<b>Subtotal Rég. Jco.</b>	<b>49</b>	<b>517.364,12 €</b>	<b>0,00 €</b>	<b>0,00 €</b>	<b>8.892,66 €</b>	<b>167.170,00 €</b>	<b>693.428,14 €</b>
		<b>Total Departamento</b>	<b>76</b>	<b>917.618,06 €</b>	<b>304.517,50 €</b>	<b>208.947,34 €</b>	<b>8.892,66 €</b>	<b>167.170,00 €</b>	<b>1.607.146,92 €</b>

<b>Z049</b>	<b>Ciencias de la Vida</b>	<b>Total Departamento</b>	<b>111</b>	<b>163.066,42 €</b>	<b>135.153,48 €</b>	<b>152.384,54 €</b>	<b>0,00 €</b>	<b>0,00 €</b>	<b>450.604,44 €</b>
		Cat. Universidad	11	163.066,42 €	135.153,48 €	152.384,54 €	0,00 €	0,00 €	450.604,44 €
		P.Tit. Univ	35	518.847,70 €	393.866,90 €	226.198,70 €	0,00 €	0,00 €	1.138.913,30 €
		<b>Subtotal Rég. Jco.</b>	<b>46</b>	<b>681.914,12 €</b>	<b>529.020,38 €</b>	<b>378.583,24 €</b>	<b>0,00 €</b>	<b>0,00 €</b>	<b>1.589.517,74 €</b>
		Ayudante Doctor	1	21.962,36 €	0,00 €	0,00 €	361,58 €	7.166,00 €	29.489,92 €
		P.Emérito Lab.	2	35.501,04 €	0,00 €	0,00 €	0,00 €	0,00 €	35.501,04 €
		Prof. Contratado Doctor LAB	4	104.721,12 €	0,00 €	0,00 €	1.722,08 €	32.891,00 €	139.334,15 €
		<b>Subtotal Rég. Jco.</b>	<b>7</b>	<b>162.184,52 €</b>	<b>0,00 €</b>	<b>0,00 €</b>	<b>2.083,66 €</b>	<b>40.057,00 €</b>	<b>204.325,11 €</b>
		<b>Total Departamento</b>	<b>53</b>	<b>844.098,64 €</b>	<b>529.020,38 €</b>	<b>378.583,24 €</b>	<b>2.083,66 €</b>	<b>40.057,00 €</b>	<b>1.793.842,85 €</b>

<b>Z050</b>	<b>Ciencias Jurídicas</b>	<b>Total Departamento</b>	<b>26</b>	<b>385.429,72 €</b>	<b>319.453,68 €</b>	<b>360.181,64 €</b>	<b>0,00 €</b>	<b>0,00 €</b>	<b>1.065.065,04 €</b>
		Cat. Universidad	26	385.429,72 €	319.453,68 €	360.181,64 €	0,00 €	0,00 €	1.065.065,04 €
		P.Tit. Univ	30	444.726,60 €	337.600,20 €	193.884,60 €	0,00 €	0,00 €	976.211,40 €
		<b>Subtotal Rég. Jco.</b>	<b>56</b>	<b>830.156,32 €</b>	<b>657.053,88 €</b>	<b>554.066,24 €</b>	<b>0,00 €</b>	<b>0,00 €</b>	<b>2.041.276,44 €</b>
		Ayudante Doctor	3	65.887,08 €	0,00 €	0,00 €	1.084,74 €	21.498,00 €	88.469,77 €
		P.Asociado Lab.	10	44.730,00 €	0,00 €	0,00 €	809,80 €	14.618,00 €	60.158,08 €
		P.Asociado Lab.	1	5.963,72 €	0,00 €	0,00 €	108,12 €	1.949,00 €	8.020,90 €
		P.Asociado Lab.	6	53.671,80 €	0,00 €	0,00 €	974,64 €	17.542,00 €	72.187,95 €

UNIVERSIDAD DE ALCALÁ.- PRESUPUESTO 2017  
PLANTILLA PRESUPUESTARIA PERSONAL DOCENTE E INVESTIGADOR (CENTRO DE COSTE A000)

Código Departamento	Departamento	Descripción Plaza	Nº Plazas	Sueldo	Complemento Destino	Complemento Específico	Paga Adicional art 27 LPGE	Seguridad Social	TOTAL
		P.Emérito Lab.	1	17.750,52 €	0,00 €	0,00 €	0,00 €	0,00 €	17.750,52 €
		Prof. Contratado Doctor LAB	16	418.884,48 €	0,00 €	0,00 €	6.888,32 €	131.564,00 €	557.336,60 €
		Prof. Visitante (mínimo) LAB	2	64.670,76 €	0,00 €	0,00 €	0,00 €	20.759,00 €	85.430,07 €
		Prof. Visitante Lab.	1	7.003,78 €	0,00 €	0,00 €	0,00 €	2.248,00 €	9.251,99 €
		Prof. Visitante Lab.	1	14.007,70 €	0,00 €	0,00 €	0,00 €	4.496,00 €	18.504,17 €
		<b>Subtotal Rég. Jco.</b>	<b>41</b>	<b>692.569,84 €</b>	<b>0,00 €</b>	<b>0,00 €</b>	<b>9.865,62 €</b>	<b>214.674,00 €</b>	<b>917.110,05 €</b>
		<b>Total Departamento</b>	<b>97</b>	<b>1.522.726,16 €</b>	<b>657.053,88 €</b>	<b>554.066,24 €</b>	<b>9.865,62 €</b>	<b>214.674,00 €</b>	<b>2.958.386,49 €</b>

Z051	Cirugía, Ciencias Médicas y Sociales								
		Cat. E.U.	1	14.824,22 €	11.253,34 €	6.462,82 €	0,00 €	0,00 €	32.540,38 €
		Cat. Universidades	12	177.890,64 €	147.440,16 €	166.237,68 €	0,00 €	0,00 €	491.568,48 €
		P. Titulares E.U.	1	14.824,22 €	9.872,66 €	3.990,14 €	0,00 €	0,00 €	28.687,02 €
		P.Tit. Univ	30	444.726,60 €	337.600,20 €	193.884,60 €	0,00 €	0,00 €	976.211,40 €
		<b>Subtotal Rég. Jco.</b>	<b>44</b>	<b>652.265,68 €</b>	<b>506.166,36 €</b>	<b>370.575,24 €</b>	<b>0,00 €</b>	<b>0,00 €</b>	<b>1.529.007,28 €</b>
		Ayudante Doctor	2	43.924,72 €	0,00 €	0,00 €	723,16 €	14.332,00 €	58.979,85 €
		P.Asociado C.Salud Lab.	102	391.068,00 €	0,00 €	0,00 €	0,00 €	125.533,00 €	516.600,83 €
		P.Asociado Lab.	6	26.838,00 €	0,00 €	0,00 €	485,88 €	8.771,00 €	36.094,85 €
		P.Asociado Lab.	2	11.927,44 €	0,00 €	0,00 €	216,24 €	3.898,00 €	16.041,80 €
		P.Asociado Lab.	4	35.781,20 €	0,00 €	0,00 €	649,76 €	11.694,00 €	48.125,30 €
		Prof. Contratado Doctor LAB	2	52.360,56 €	0,00 €	0,00 €	861,04 €	16.445,00 €	69.667,07 €
		Prof. Visitante (mínimo) LAB	1	32.335,38 €	0,00 €	0,00 €	0,00 €	10.380,00 €	42.715,04 €
		<b>Subtotal Rég. Jco.</b>	<b>119</b>	<b>594.235,30 €</b>	<b>0,00 €</b>	<b>0,00 €</b>	<b>2.936,08 €</b>	<b>191.053,00 €</b>	<b>788.224,74 €</b>
		<b>Total Departamento</b>	<b>163</b>	<b>1.246.500,98 €</b>	<b>506.166,36 €</b>	<b>370.575,24 €</b>	<b>2.936,08 €</b>	<b>191.053,00 €</b>	<b>2.317.232,02 €</b>

Z052	Economía								
		Cat. Universidad	13	192.714,86 €	159.726,84 €	180.090,82 €	0,00 €	0,00 €	532.532,52 €
		P. Titulares E.U.	5	74.121,10 €	49.363,30 €	19.950,70 €	0,00 €	0,00 €	143.435,10 €
		P.Tit. Univ	33	489.199,26 €	371.360,22 €	213.273,06 €	0,00 €	0,00 €	1.073.832,54 €
		<b>Subtotal Rég. Jco.</b>	<b>51</b>	<b>756.035,22 €</b>	<b>580.450,36 €</b>	<b>413.314,58 €</b>	<b>0,00 €</b>	<b>0,00 €</b>	<b>1.749.800,16 €</b>
		Ayudante Doctor	4	87.849,44 €	0,00 €	0,00 €	1.446,32 €	28.664,00 €	117.959,70 €
		P.Asociado Lab.	6	26.838,00 €	0,00 €	0,00 €	485,88 €	8.771,00 €	36.094,85 €
		P.Asociado Lab.	6	35.782,32 €	0,00 €	0,00 €	648,72 €	11.694,00 €	48.125,40 €
		P.Asociado Lab.	1	7.454,58 €	0,00 €	0,00 €	135,30 €	2.436,00 €	10.026,23 €
		P.Asociado Lab.	6	53.671,80 €	0,00 €	0,00 €	974,64 €	17.542,00 €	72.187,95 €
		P.Emérito Lab.	2	35.501,04 €	0,00 €	0,00 €	0,00 €	0,00 €	35.501,04 €

UNIVERSIDAD DE ALCALÁ.- PRESUPUESTO 2017  
PLANTILLA PRESUPUESTARIA PERSONAL DOCENTE E INVESTIGADOR (CENTRO DE COSTE A000)

Código Departamento	Departamento	Descripción Plaza	Nº Plazas	Sueldo	Complemento Destino	Complemento Específico	Paga Adicional art 27 LPGE	Seguridad Social	TOTAL
		Prof. Contratado Doctor LAB	10	261.802,80 €	0,00 €	0,00 €	4.305,20 €	82.227,00 €	348.335,37 €
		Prof. Visitante Lab.	1	7.003,78 €	0,00 €	0,00 €	0,00 €	2.248,00 €	9.251,99 €
		<b>Subtotal Rég. Jco.</b>	<b>36</b>	<b>515.903,76 €</b>	<b>0,00 €</b>	<b>0,00 €</b>	<b>7.996,06 €</b>	<b>153.582,00 €</b>	<b>677.482,53 €</b>
		<b>Total Departamento</b>	<b>87</b>	<b>1.271.938,98 €</b>	<b>580.450,36 €</b>	<b>413.314,58 €</b>	<b>7.996,06 €</b>	<b>153.582,00 €</b>	<b>2.427.282,69 €</b>
<b>Z053</b>	<b>Economía y Dirección de Empresas</b>								
		Cat. E.U.	1	14.824,22 €	11.253,34 €	6.462,82 €	0,00 €	0,00 €	32.540,38 €
		Cat. Universidades	8	118.593,76 €	98.293,44 €	110.825,12 €	0,00 €	0,00 €	327.712,32 €
		P. Titulares E.U.	3	44.472,66 €	29.617,98 €	11.970,42 €	0,00 €	0,00 €	86.061,06 €
		P.Tit. Univ	25	370.605,50 €	281.333,50 €	161.570,50 €	0,00 €	0,00 €	813.509,50 €
		<b>Subtotal Rég. Jco.</b>	<b>37</b>	<b>548.496,14 €</b>	<b>420.498,26 €</b>	<b>290.828,86 €</b>	<b>0,00 €</b>	<b>0,00 €</b>	<b>1.259.823,26 €</b>
		Ayudante Doctor	5	109.811,80 €	0,00 €	0,00 €	1.807,90 €	35.830,00 €	147.449,62 €
		P.Asociado Lab.	25	111.825,00 €	0,00 €	0,00 €	2.024,50 €	36.546,00 €	150.395,19 €
		P.Asociado Lab.	16	95.419,52 €	0,00 €	0,00 €	1.729,92 €	31.185,00 €	128.334,41 €
		P.Asociado Lab.	11	82.000,38 €	0,00 €	0,00 €	1.488,30 €	26.800,00 €	110.288,55 €
		P.Asociado Lab.	2	17.890,60 €	0,00 €	0,00 €	324,88 €	5.847,00 €	24.062,65 €
		P.Emérito Lab.	2	35.501,04 €	0,00 €	0,00 €	0,00 €	0,00 €	35.501,04 €
		Prof. Contratado Doctor LAB	6	157.081,68 €	0,00 €	0,00 €	2.583,12 €	49.336,00 €	209.001,22 €
		Prof. Visitante (mínimo) LAB	3	97.006,14 €	0,00 €	0,00 €	0,00 €	31.139,00 €	128.145,11 €
		Prof. Visitante Lab.	1	7.003,78 €	0,00 €	0,00 €	0,00 €	2.248,00 €	9.251,99 €
		Prof. Visitante Lab.	1	14.007,70 €	0,00 €	0,00 €	0,00 €	4.496,00 €	18.504,17 €
		<b>Subtotal Rég. Jco.</b>	<b>72</b>	<b>727.547,64 €</b>	<b>0,00 €</b>	<b>0,00 €</b>	<b>9.958,62 €</b>	<b>223.427,00 €</b>	<b>960.933,95 €</b>
		<b>Total Departamento</b>	<b>109</b>	<b>1.276.043,78 €</b>	<b>420.498,26 €</b>	<b>290.828,86 €</b>	<b>9.958,62 €</b>	<b>223.427,00 €</b>	<b>2.220.757,21 €</b>
<b>Z054</b>	<b>Enfermería y Fisioterapia</b>								
		Cat. Universidad	1	14.824,22 €	12.286,68 €	13.853,14 €	0,00 €	0,00 €	40.964,04 €
		P. Titulares E.U.	25	370.605,50 €	246.816,50 €	99.753,50 €	0,00 €	0,00 €	717.175,50 €
		P.Tit. Univ	13	192.714,86 €	146.293,42 €	84.016,66 €	0,00 €	0,00 €	423.024,94 €
		<b>Subtotal Rég. Jco.</b>	<b>39</b>	<b>578.144,58 €</b>	<b>405.396,60 €</b>	<b>197.623,30 €</b>	<b>0,00 €</b>	<b>0,00 €</b>	<b>1.181.164,48 €</b>
		Ayudante LAB	1	18.839,38 €	0,00 €	0,00 €	310,16 €	6.147,00 €	25.296,54 €
		P.Asociado C.Salud Lab.	133	509.922,00 €	0,00 €	0,00 €	0,00 €	163.685,00 €	673.606,96 €
		P.Asociado Lab.	5	22.365,00 €	0,00 €	0,00 €	404,90 €	7.309,00 €	30.079,04 €
		P.Asociado Lab.	13	116.288,90 €	0,00 €	0,00 €	2.111,72 €	38.007,00 €	156.407,22 €
		P.Emérito Lab.	1	17.750,52 €	0,00 €	0,00 €	0,00 €	0,00 €	17.750,52 €
		Prof. Colaborador LAB	1	21.837,20 €	0,00 €	0,00 €	359,12 €	6.859,00 €	29.054,98 €

UNIVERSIDAD DE ALCALÁ.- PRESUPUESTO 2017  
PLANTILLA PRESUPUESTARIA PERSONAL DOCENTE E INVESTIGADOR (CENTRO DE COSTE A000)

Código Departamento	Departamento	Descripción Plaza	Nº Plazas	Sueldo	Complemento Destino	Complemento Específico	Paga Adicional art 27 LPGE	Seguridad Social	TOTAL
		Prof. Contratado Doctor LAB	1	26.180,28 €	0,00 €	0,00 €	430,52 €	8.223,00 €	34.833,54 €
		Prof. Visitante (mínimo) LAB	4	129.341,52 €	0,00 €	0,00 €	0,00 €	41.519,00 €	170.860,15 €
		<b>Subtotal Rég. Jco.</b>	<b>159</b>	<b>862.524,80 €</b>	<b>0,00 €</b>	<b>0,00 €</b>	<b>3.616,42 €</b>	<b>271.749,00 €</b>	<b>1.137.888,95 €</b>
		<b>Total Departamento</b>	<b>198</b>	<b>1.440.669,38 €</b>	<b>405.396,60 €</b>	<b>197.623,30 €</b>	<b>3.616,42 €</b>	<b>271.749,00 €</b>	<b>2.319.053,43 €</b>

Z057 Física y Matemáticas									
Código Departamento	Departamento	Descripción Plaza	Nº Plazas	Sueldo	Complemento Destino	Complemento Específico	Paga Adicional art 27 LPGE	Seguridad Social	TOTAL
		Cat. E.U.	2	29.648,44 €	22.506,68 €	12.925,64 €	0,00 €	0,00 €	65.080,76 €
		Cat. Universidad	8	118.593,76 €	98.293,44 €	110.825,12 €	0,00 €	0,00 €	327.712,32 €
		P. Titulares E.U.	8	118.593,76 €	78.981,28 €	31.921,12 €	0,00 €	0,00 €	229.496,16 €
		P.Tit. Univ	30	444.726,60 €	337.600,20 €	193.884,60 €	0,00 €	0,00 €	976.211,40 €
		<b>Subtotal Rég. Jco.</b>	<b>48</b>	<b>711.562,56 €</b>	<b>537.381,60 €</b>	<b>349.556,48 €</b>	<b>0,00 €</b>	<b>0,00 €</b>	<b>1.598.500,64 €</b>
		Ayudante Doctor	5	109.811,80 €	0,00 €	0,00 €	1.807,90 €	35.830,00 €	147.449,62 €
		P.Asociado Lab.	2	8.946,00 €	0,00 €	0,00 €	161,96 €	2.924,00 €	12.031,62 €
		P.Asociado Lab.	1	5.963,72 €	0,00 €	0,00 €	108,12 €	1.949,00 €	8.020,90 €
		P.Asociado Lab.	1	7.454,58 €	0,00 €	0,00 €	135,30 €	2.436,00 €	10.026,23 €
		P.Asociado Lab.	2	17.890,60 €	0,00 €	0,00 €	324,88 €	5.847,00 €	24.062,65 €
		P.Emérito Lab.	5	88.752,60 €	0,00 €	0,00 €	0,00 €	0,00 €	88.752,60 €
		Prof. Contratado Doctor LAB	3	78.540,84 €	0,00 €	0,00 €	1.291,56 €	24.668,00 €	104.500,61 €
		Prof. Visitante (mínimo) LAB	2	64.670,76 €	0,00 €	0,00 €	0,00 €	20.759,00 €	85.430,07 €
		<b>Subtotal Rég. Jco.</b>	<b>21</b>	<b>382.030,90 €</b>	<b>0,00 €</b>	<b>0,00 €</b>	<b>3.829,72 €</b>	<b>94.413,00 €</b>	<b>480.274,30 €</b>
		<b>Total Departamento</b>	<b>69</b>	<b>1.093.593,46 €</b>	<b>537.381,60 €</b>	<b>349.556,48 €</b>	<b>3.829,72 €</b>	<b>94.413,00 €</b>	<b>2.078.774,94 €</b>

Z059 Historia y Filosofía									
Código Departamento	Departamento	Descripción Plaza	Nº Plazas	Sueldo	Complemento Destino	Complemento Específico	Paga Adicional art 27 LPGE	Seguridad Social	TOTAL
		Cat. Universidad	18	266.835,96 €	221.160,24 €	249.356,52 €	0,00 €	0,00 €	737.352,72 €
		P.Tit. Univ	20	296.484,40 €	225.066,80 €	129.256,40 €	0,00 €	0,00 €	650.807,60 €
		<b>Subtotal Rég. Jco.</b>	<b>38</b>	<b>563.320,36 €</b>	<b>446.227,04 €</b>	<b>378.612,92 €</b>	<b>0,00 €</b>	<b>0,00 €</b>	<b>1.388.160,32 €</b>
		Ayudante Doctor	1	21.962,36 €	0,00 €	0,00 €	361,58 €	7.166,00 €	29.489,92 €
		P.Asociado Lab.	1	5.963,72 €	0,00 €	0,00 €	108,12 €	1.949,00 €	8.020,90 €
		P.Emérito Lab.	7	124.253,64 €	0,00 €	0,00 €	0,00 €	0,00 €	124.253,64 €
		Prof. Contratado Doctor LAB	11	287.983,08 €	0,00 €	0,00 €	4.735,72 €	90.450,00 €	383.168,91 €
		Prof. Visitante Lab.	1	7.003,78 €	0,00 €	0,00 €	0,00 €	2.248,00 €	9.251,99 €
		<b>Subtotal Rég. Jco.</b>	<b>21</b>	<b>447.166,58 €</b>	<b>0,00 €</b>	<b>0,00 €</b>	<b>5.205,42 €</b>	<b>101.813,00 €</b>	<b>554.185,36 €</b>
		<b>Total Departamento</b>	<b>59</b>	<b>1.010.486,94 €</b>	<b>446.227,04 €</b>	<b>378.612,92 €</b>	<b>5.205,42 €</b>	<b>101.813,00 €</b>	<b>1.942.345,68 €</b>

UNIVERSIDAD DE ALCALÁ.- PRESUPUESTO 2017  
PLANTILLA PRESUPUESTARIA PERSONAL DOCENTE E INVESTIGADOR (CENTRO DE COSTE A000)

Código Departamento	Departamento	Descripción Plaza	Nº Plazas	Sueldo	Complemento Destino	Complemento Específico	Paga Adicional art 27 LPGE	Seguridad Social	TOTAL
<b>Z060</b>	<b>Medicina y Especialidades Médicas</b>								
		Cat. Universidad	10	148.242,20 €	122.866,80 €	138.531,40 €	0,00 €	0,00 €	409.640,40 €
		P.Tit. Univ	24	355.781,28 €	270.080,16 €	155.107,68 €	0,00 €	0,00 €	780.969,12 €
		<b>Subtotal Rég. Jco.</b>	<b>34</b>	<b>504.023,48 €</b>	<b>392.946,96 €</b>	<b>293.639,08 €</b>	<b>0,00 €</b>	<b>0,00 €</b>	<b>1.190.609,52 €</b>
		Ayudante Doctor	1	21.962,36 €	0,00 €	0,00 €	361,58 €	7.166,00 €	29.489,92 €
		P.Asociado C.Salud Lab.	193	739.962,00 €	0,00 €	0,00 €	0,00 €	237.528,00 €	977.489,80 €
		P.Asociado Lab.	2	8.946,00 €	0,00 €	0,00 €	161,96 €	2.924,00 €	12.031,62 €
		P.Asociado Lab.	2	11.927,44 €	0,00 €	0,00 €	216,24 €	3.898,00 €	16.041,80 €
		P.Asociado Lab.	2	17.890,60 €	0,00 €	0,00 €	324,88 €	5.847,00 €	24.062,65 €
		P.Emérito Lab.	1	17.750,52 €	0,00 €	0,00 €	0,00 €	0,00 €	17.750,52 €
		Prof. Contratado Doctor LAB	4	104.721,12 €	0,00 €	0,00 €	1.722,08 €	32.891,00 €	139.334,15 €
		<b>Subtotal Rég. Jco.</b>	<b>205</b>	<b>923.160,04 €</b>	<b>0,00 €</b>	<b>0,00 €</b>	<b>2.786,74 €</b>	<b>290.254,00 €</b>	<b>1.216.200,46 €</b>
		<b>Total Departamento</b>	<b>239</b>	<b>1.427.183,52 €</b>	<b>392.946,96 €</b>	<b>293.639,08 €</b>	<b>2.786,74 €</b>	<b>290.254,00 €</b>	<b>2.406.809,98 €</b>

<b>Z064</b>	<b>Ciencias de la Educación</b>								
		Cat. Universidad	2	29.648,44 €	24.573,36 €	27.706,28 €	0,00 €	0,00 €	81.928,08 €
		P. Titulares E.U.	7	103.769,54 €	69.108,62 €	27.930,98 €	0,00 €	0,00 €	200.809,14 €
		P.Tit. Univ	14	207.539,08 €	157.546,76 €	90.479,48 €	0,00 €	0,00 €	455.565,32 €
		<b>Subtotal Rég. Jco.</b>	<b>23</b>	<b>340.957,06 €</b>	<b>251.228,74 €</b>	<b>146.116,74 €</b>	<b>0,00 €</b>	<b>0,00 €</b>	<b>738.302,54 €</b>
		Ayudante Doctor	4	87.849,44 €	0,00 €	0,00 €	1.446,32 €	28.664,00 €	117.959,70 €
		Ayudante LAB	1	18.839,38 €	0,00 €	0,00 €	310,16 €	6.147,00 €	25.296,54 €
		P.Asociado Lab.	5	22.365,00 €	0,00 €	0,00 €	404,90 €	7.309,00 €	30.079,04 €
		P.Asociado Lab.	7	41.746,04 €	0,00 €	0,00 €	756,84 €	13.643,00 €	56.146,30 €
		P.Asociado Lab.	7	52.182,06 €	0,00 €	0,00 €	947,10 €	17.054,00 €	70.183,62 €
		P.Asociado Lab.	15	134.179,50 €	0,00 €	0,00 €	2.436,60 €	43.854,00 €	180.469,87 €
		P.Emérito Lab.	2	35.501,04 €	0,00 €	0,00 €	0,00 €	0,00 €	35.501,04 €
		Prof. Colaborador LAB	3	65.511,60 €	0,00 €	0,00 €	1.077,36 €	20.576,00 €	87.164,95 €
		Prof. Contratado Doctor LAB	7	183.261,96 €	0,00 €	0,00 €	3.013,64 €	57.559,00 €	243.834,76 €
		<b>Subtotal Rég. Jco.</b>	<b>51</b>	<b>641.436,02 €</b>	<b>0,00 €</b>	<b>0,00 €</b>	<b>10.392,92 €</b>	<b>194.806,00 €</b>	<b>846.635,82 €</b>
		<b>Total Departamento</b>	<b>74</b>	<b>982.393,08 €</b>	<b>251.228,74 €</b>	<b>146.116,74 €</b>	<b>10.392,92 €</b>	<b>194.806,00 €</b>	<b>1.584.938,36 €</b>

<b>Z065</b>	<b>Biomedicina y Biotecnología</b>								
		Cat. Universidad	15	222.363,30 €	184.300,20 €	207.797,10 €	0,00 €	0,00 €	614.460,60 €
		P. Titulares E.U.	2	29.648,44 €	19.745,32 €	7.980,28 €	0,00 €	0,00 €	57.374,04 €
		P.Tit. Univ	24	355.781,28 €	270.080,16 €	155.107,68 €	0,00 €	0,00 €	780.969,12 €

UNIVERSIDAD DE ALCALÁ.- PRESUPUESTO 2017  
PLANTILLA PRESUPUESTARIA PERSONAL DOCENTE E INVESTIGADOR (CENTRO DE COSTE A000)

Código Departamento	Departamento	Descripción Plaza	Nº Plazas	Sueldo	Complemento Destino	Complemento Específico	Paga Adicional art 27 LPGE	Seguridad Social	TOTAL
		<b>Subtotal Rég. Jco.</b>	<b>41</b>	<b>607.793,02 €</b>	<b>474.125,68 €</b>	<b>370.885,06 €</b>	<b>0,00 €</b>	<b>0,00 €</b>	<b>1.452.803,76 €</b>
		Ayudante Doctor	1	21.962,36 €	0,00 €	0,00 €	361,58 €	7.166,00 €	29.489,92 €
		P.Asociado C.Salud Lab.	2	7.668,00 €	0,00 €	0,00 €	0,00 €	2.461,00 €	10.129,43 €
		P.Asociado Lab.	3	22.363,74 €	0,00 €	0,00 €	405,90 €	7.309,00 €	30.078,69 €
		P.Emérito Lab.	3	53.251,56 €	0,00 €	0,00 €	0,00 €	0,00 €	53.251,56 €
		Prof. Contratado Doctor LAB	2	52.360,56 €	0,00 €	0,00 €	861,04 €	16.445,00 €	69.667,07 €
		<b>Subtotal Rég. Jco.</b>	<b>11</b>	<b>157.606,22 €</b>	<b>0,00 €</b>	<b>0,00 €</b>	<b>1.628,52 €</b>	<b>33.381,00 €</b>	<b>192.616,67 €</b>
		<b>Total Departamento</b>	<b>52</b>	<b>765.399,24 €</b>	<b>474.125,68 €</b>	<b>370.885,06 €</b>	<b>1.628,52 €</b>	<b>33.381,00 €</b>	<b>1.645.420,43 €</b>

Z066	Ciencias Biomédicas								
		Cat. E.U.	1	14.824,22 €	11.253,34 €	6.462,82 €	0,00 €	0,00 €	32.540,38 €
		Cat. Universidad	4	59.296,88 €	49.146,72 €	55.412,56 €	0,00 €	0,00 €	163.856,16 €
		P. Titulares E.U.	1	14.824,22 €	9.872,66 €	3.990,14 €	0,00 €	0,00 €	28.687,02 €
		P.Tit. Univ	26	385.429,72 €	292.586,84 €	168.033,32 €	0,00 €	0,00 €	846.049,88 €
		<b>Subtotal Rég. Jco.</b>	<b>32</b>	<b>474.375,04 €</b>	<b>362.859,56 €</b>	<b>233.898,84 €</b>	<b>0,00 €</b>	<b>0,00 €</b>	<b>1.071.133,44 €</b>
		Ayudante Doctor	1	21.962,36 €	0,00 €	0,00 €	361,58 €	7.166,00 €	29.489,92 €
		P.Asociado C.Salud Lab.	10	38.340,00 €	0,00 €	0,00 €	0,00 €	12.307,00 €	50.647,14 €
		P.Asociado Lab.	12	53.676,00 €	0,00 €	0,00 €	971,76 €	17.542,00 €	72.189,69 €
		P.Asociado Lab.	2	11.927,44 €	0,00 €	0,00 €	216,24 €	3.898,00 €	16.041,80 €
		P.Asociado Lab.	1	7.454,58 €	0,00 €	0,00 €	135,30 €	2.436,00 €	10.026,23 €
		P.Asociado Lab.	10	89.453,00 €	0,00 €	0,00 €	1.624,40 €	29.236,00 €	120.313,25 €
		P.Emérito Lab.	1	17.750,52 €	0,00 €	0,00 €	0,00 €	0,00 €	17.750,52 €
		Prof. Contratado Doctor LAB	5	130.901,40 €	0,00 €	0,00 €	2.152,60 €	41.114,00 €	174.167,69 €
		<b>Subtotal Rég. Jco.</b>	<b>42</b>	<b>371.465,30 €</b>	<b>0,00 €</b>	<b>0,00 €</b>	<b>5.461,88 €</b>	<b>113.699,00 €</b>	<b>490.626,24 €</b>
		<b>Total Departamento</b>	<b>74</b>	<b>845.840,34 €</b>	<b>362.859,56 €</b>	<b>233.898,84 €</b>	<b>5.461,88 €</b>	<b>113.699,00 €</b>	<b>1.561.759,68 €</b>

Z067	Filología, Comunicación y Documentación								
		Cat. Universidad	17	252.011,74 €	208.873,56 €	235.503,38 €	0,00 €	0,00 €	696.388,68 €
		P.Tit. Univ	25	370.605,50 €	281.333,50 €	161.570,50 €	0,00 €	0,00 €	813.509,50 €
		<b>Subtotal Rég. Jco.</b>	<b>42</b>	<b>622.617,24 €</b>	<b>490.207,06 €</b>	<b>397.073,88 €</b>	<b>0,00 €</b>	<b>0,00 €</b>	<b>1.509.898,18 €</b>
		Ayudante Doctor	2	43.924,72 €	0,00 €	0,00 €	723,16 €	14.332,00 €	58.979,85 €
		P.Asociado Lab.	1	4.473,00 €	0,00 €	0,00 €	80,98 €	1.462,00 €	6.015,81 €
		P.Asociado Lab.	3	22.363,74 €	0,00 €	0,00 €	405,90 €	7.309,00 €	30.078,69 €
		P.Asociado Lab.	7	62.617,10 €	0,00 €	0,00 €	1.137,08 €	20.465,00 €	84.219,27 €
		P.Emérito Lab.	1	17.750,52 €	0,00 €	0,00 €	0,00 €	0,00 €	17.750,52 €



UNIVERSIDAD DE ALCALÁ.- PRESUPUESTO 2017  
PLANTILLA PRESUPUESTARIA PERSONAL DOCENTE E INVESTIGADOR (CENTRO DE COSTE A000)

Código Departamento	Departamento	Descripción Plaza	Nº Plazas	Sueldo	Complemento Destino	Complemento Específico	Paga Adicional art 27 LPGE	Seguridad Social	TOTAL
		Prof. Contratado Doctor LAB	11	287.983,08 €	0,00 €	0,00 €	4.735,72 €	90.450,00 €	383.168,91 €
		Prof. Visitante Lab.	1	9.338,42 €	0,00 €	0,00 €	0,00 €	2.998,00 €	12.336,05 €
		<b>Subtotal Rég. Jco.</b>	<b>26</b>	<b>448.450,58 €</b>	<b>0,00 €</b>	<b>0,00 €</b>	<b>7.082,84 €</b>	<b>137.016,00 €</b>	<b>592.549,10 €</b>
		<b>Total Departamento</b>	<b>68</b>	<b>1.071.067,82 €</b>	<b>490.207,06 €</b>	<b>397.073,88 €</b>	<b>7.082,84 €</b>	<b>137.016,00 €</b>	<b>2.102.447,28 €</b>

Z068 Biología de Sistemas									
Código Departamento	Departamento	Descripción Plaza	Nº Plazas	Sueldo	Complemento Destino	Complemento Específico	Paga Adicional art 27 LPGE	Seguridad Social	TOTAL
		Cat. E.U.	2	29.648,44 €	22.506,68 €	12.925,64 €	0,00 €	0,00 €	65.080,76 €
		Cat. Universidad	12	177.890,64 €	147.440,16 €	166.237,68 €	0,00 €	0,00 €	491.568,48 €
		P.Tit. Univ	25	370.605,50 €	281.333,50 €	161.570,50 €	0,00 €	0,00 €	813.509,50 €
		<b>Subtotal Rég. Jco.</b>	<b>39</b>	<b>578.144,58 €</b>	<b>451.280,34 €</b>	<b>340.733,82 €</b>	<b>0,00 €</b>	<b>0,00 €</b>	<b>1.370.158,74 €</b>
		P.Asociado C.Salud Lab.	1	3.834,00 €	0,00 €	0,00 €	0,00 €	1.231,00 €	5.064,71 €
		P.Asociado Lab.	1	4.473,00 €	0,00 €	0,00 €	80,98 €	1.462,00 €	6.015,81 €
		P.Emérito Lab.	4	71.002,08 €	0,00 €	0,00 €	0,00 €	0,00 €	71.002,08 €
		Prof. Contratado Doctor LAB	3	78.540,84 €	0,00 €	0,00 €	1.291,56 €	24.668,00 €	104.500,61 €
		<b>Subtotal Rég. Jco.</b>	<b>9</b>	<b>157.849,92 €</b>	<b>0,00 €</b>	<b>0,00 €</b>	<b>1.372,54 €</b>	<b>27.361,00 €</b>	<b>186.583,21 €</b>
		<b>Total Departamento</b>	<b>48</b>	<b>735.994,50 €</b>	<b>451.280,34 €</b>	<b>340.733,82 €</b>	<b>1.372,54 €</b>	<b>27.361,00 €</b>	<b>1.556.741,95 €</b>

Z069 Química Analítica,Quím.Física e Ing.Quím									
Código Departamento	Departamento	Descripción Plaza	Nº Plazas	Sueldo	Complemento Destino	Complemento Específico	Paga Adicional art 27 LPGE	Seguridad Social	TOTAL
		Cat. E.U.	1	14.824,22 €	11.253,34 €	6.462,82 €	0,00 €	0,00 €	32.540,38 €
		Cat. Universidad	13	192.714,86 €	159.726,84 €	180.090,82 €	0,00 €	0,00 €	532.532,52 €
		P. Titulares E.U.	1	14.824,22 €	9.872,66 €	3.990,14 €	0,00 €	0,00 €	28.687,02 €
		P.Tit. Univ	23	340.957,06 €	258.826,82 €	148.644,86 €	0,00 €	0,00 €	748.428,74 €
		<b>Subtotal Rég. Jco.</b>	<b>38</b>	<b>563.320,36 €</b>	<b>439.679,66 €</b>	<b>339.188,64 €</b>	<b>0,00 €</b>	<b>0,00 €</b>	<b>1.342.188,66 €</b>
		Ayudante Doctor	1	21.962,36 €	0,00 €	0,00 €	361,58 €	7.166,00 €	29.489,92 €
		P.Emérito Lab.	4	71.002,08 €	0,00 €	0,00 €	0,00 €	0,00 €	71.002,08 €
		Prof. Contratado Doctor LAB	5	130.901,40 €	0,00 €	0,00 €	2.152,60 €	41.114,00 €	174.167,69 €
		<b>Subtotal Rég. Jco.</b>	<b>10</b>	<b>223.865,84 €</b>	<b>0,00 €</b>	<b>0,00 €</b>	<b>2.514,18 €</b>	<b>48.280,00 €</b>	<b>274.659,69 €</b>
		<b>Total Departamento</b>	<b>48</b>	<b>787.186,20 €</b>	<b>439.679,66 €</b>	<b>339.188,64 €</b>	<b>2.514,18 €</b>	<b>48.280,00 €</b>	<b>1.616.848,35 €</b>

Z070 Química Orgánica y Química Inorgánica									
Código Departamento	Departamento	Descripción Plaza	Nº Plazas	Sueldo	Complemento Destino	Complemento Específico	Paga Adicional art 27 LPGE	Seguridad Social	TOTAL
		Cat. Universidad	11	163.066,42 €	135.153,48 €	152.384,54 €	0,00 €	0,00 €	450.604,44 €
		P.Tit. Univ	29	429.902,38 €	326.346,86 €	187.421,78 €	0,00 €	0,00 €	943.671,02 €
		<b>Subtotal Rég. Jco.</b>	<b>40</b>	<b>592.968,80 €</b>	<b>461.500,34 €</b>	<b>339.806,32 €</b>	<b>0,00 €</b>	<b>0,00 €</b>	<b>1.394.275,46 €</b>
		Ayudante Doctor	3	65.887,08 €	0,00 €	0,00 €	1.084,74 €	21.498,00 €	88.469,77 €
		P.Emérito Lab.	1	17.750,52 €	0,00 €	0,00 €	0,00 €	0,00 €	17.750,52 €

UNIVERSIDAD DE ALCALÁ.- PRESUPUESTO 2017  
PLANTILLA PRESUPUESTARIA PERSONAL DOCENTE E INVESTIGADOR (CENTRO DE COSTE A000)


Código Departamento	Departamento	Descripción Plaza	Nº Plazas	Sueldo	Complemento Destino	Complemento Específico	Paga Adicional art 27 LPGE	Seguridad Social	TOTAL
		Prof. Contratado Doctor LAB	2	52.360,56 €	0,00 €	0,00 €	861,04 €	16.445,00 €	69.667,07 €
		<b>Subtotal Rég. Jco.</b>	<b>6</b>	<b>135.998,16 €</b>	<b>0,00 €</b>	<b>0,00 €</b>	<b>1.945,78 €</b>	<b>37.943,00 €</b>	<b>175.887,36 €</b>
		<b>Total Departamento</b>	<b>46</b>	<b>728.966,96 €</b>	<b>461.500,34 €</b>	<b>339.806,32 €</b>	<b>1.945,78 €</b>	<b>37.943,00 €</b>	<b>1.570.162,82 €</b>
<b>Z072</b>	<b>Geología, Geografía y Medio Ambiente</b>								
		Cat. E.U.	4	59.296,88 €	45.013,36 €	25.851,28 €	0,00 €	0,00 €	130.161,52 €
		Cat. Universidad	2	29.648,44 €	24.573,36 €	27.706,28 €	0,00 €	0,00 €	81.928,08 €
		P. Titulares E.U.	2	29.648,44 €	19.745,32 €	7.980,28 €	0,00 €	0,00 €	57.374,04 €
		P.Tit. Univ	22	326.132,84 €	247.573,48 €	142.182,04 €	0,00 €	0,00 €	715.888,36 €
		<b>Subtotal Rég. Jco.</b>	<b>30</b>	<b>444.726,60 €</b>	<b>336.905,52 €</b>	<b>203.719,88 €</b>	<b>0,00 €</b>	<b>0,00 €</b>	<b>985.352,00 €</b>
		Ayudante Doctor	2	43.924,72 €	0,00 €	0,00 €	723,16 €	14.332,00 €	58.979,85 €
		P.Asociado Lab.	5	22.365,00 €	0,00 €	0,00 €	404,90 €	7.309,00 €	30.079,04 €
		P.Asociado Lab.	1	5.963,72 €	0,00 €	0,00 €	108,12 €	1.949,00 €	8.020,90 €
		P.Asociado Lab.	2	14.909,16 €	0,00 €	0,00 €	270,60 €	4.873,00 €	20.052,46 €
		P.Asociado Lab.	3	26.835,90 €	0,00 €	0,00 €	487,32 €	8.771,00 €	36.093,97 €
		P.Emérito Lab.	4	71.002,08 €	0,00 €	0,00 €	0,00 €	0,00 €	71.002,08 €
		Prof. Contratado Doctor LAB	3	78.540,84 €	0,00 €	0,00 €	1.291,56 €	24.668,00 €	104.500,61 €
		<b>Subtotal Rég. Jco.</b>	<b>20</b>	<b>263.541,42 €</b>	<b>0,00 €</b>	<b>0,00 €</b>	<b>3.285,66 €</b>	<b>61.902,00 €</b>	<b>328.728,91 €</b>
		<b>Total Departamento</b>	<b>50</b>	<b>708.268,02 €</b>	<b>336.905,52 €</b>	<b>203.719,88 €</b>	<b>3.285,66 €</b>	<b>61.902,00 €</b>	<b>1.314.080,91 €</b>
		<b>TOTAL PDI</b>	<b>1.925</b>	<b>23.424.545,96 €</b>	<b>10.476.108,30 €</b>	<b>7.321.642,02 €</b>	<b>114.059,70 €</b>	<b>2.859.194,00 €</b>	<b>44.195.557,43 €</b>



## PLANTILLAS DE PERSONAL

---

PERSONAL DE ADMINISTRACIÓN Y SERVICIOS FUNCIONARIO



UNIVERSIDAD DE ALCALÁ.- PRESUPUESTOS 2017  
PLANTILLA PRESUPUESTARIA P.A.S. FUNCIONARIO (CENTRO DE COSTE B000)

Desc Plaza		Nivel	Dotacs.	Sueldo	C_Destino	C_Específico	C_jornada Part.	S_Social	TOTAL
<b>UNIDAD: Altos Cargos</b>									
<b>SUBUNIDAD: Gerencia</b>									
GERENTE	DG	1		14.824,22 €	16.278,36 €	44.045,87 €	10.623,60 €	11.566,80 €	97.338,85 €
<b>SUBUNIDAD: Puestos LOU y Estatutos</b>									
SECRETARIO DEL CONSEJO SOCIAL	30	1		14.824,22 €	13.698,16 €	32.206,66 €	10.623,60 €	11.566,80 €	82.919,44 €
DEFENSOR UNIVERSITARIO	28	1		14.824,22 €	11.770,22 €	26.035,93 €	8.498,88 €	11.566,80 €	72.696,05 €
DIRECTOR/A DEL ICE	28	1		14.824,22 €	11.770,22 €	26.035,93 €	8.498,88 €	11.566,80 €	72.696,05 €
DTOR. DE LA ESCUELA DE POSTGRADO	28	1		14.824,22 €	11.770,22 €	26.035,93 €	8.498,88 €	11.566,80 €	72.696,05 €
DTOR. OFICINA DE PATRIMONIO HISTÓRICO Y PROYECTOS	28	1		14.824,22 €	11.770,22 €	26.035,93 €	8.498,88 €	11.566,80 €	72.696,05 €
DTOR. ÓRGANO TÉC. AUDITORIA Y CONTROL INTERNO	28	1		14.824,22 €	11.770,22 €	26.035,93 €	8.498,88 €	11.566,80 €	72.696,05 €
INSPECTOR DE SERVICIOS	28	1		14.824,22 €	11.770,22 €	26.035,93 €	8.498,88 €	11.566,80 €	72.696,05 €
VICESECRETARIO/A GENERAL	28	1		14.824,22 €	11.770,22 €	26.035,93 €	8.498,88 €	11.566,80 €	72.696,05 €
DIRECTOR/A DE LOS SERVICIOS INFORMÁTICOS	28	1		14.824,22 €	11.770,22 €	26.035,93 €	8.498,88 €	11.566,80 €	72.696,05 €
<b>TOTAL</b>		<b>10</b>		<b>148.242,20 €</b>	<b>124.138,28 €</b>	<b>284.539,97 €</b>	<b>89.238,24 €</b>	<b>115.668,00 €</b>	<b>761.826,69 €</b>
<b>UNIDAD: Gabinete y Secretaría del Rector</b>									
<b>SUBUNIDAD: Gabinete y Secretaría del Rector</b>									
DIRECTOR/A ANÁLISIS Y PLANIFICACIÓN	30	1		14.824,22 €	13.698,16 €	32.206,66 €	10.623,60 €	11.566,80 €	82.919,44 €
JEFE/A GABINETE DEL RECTOR	26	1		14.824,22 €	9.872,66 €	18.923,32 €	6.905,40 €	11.566,80 €	62.092,40 €
DIRECTOR/A PLANIFICACIÓN ESTRATÉGICA Y REDES SOCIALES	25	1		14.824,22 €	8.759,38 €	15.348,36 €	3.048,55 €	10.705,03 €	52.685,54 €
DIRECTOR/A COMUNICACIÓN INSTITUCIONAL	24	1		14.824,22 €	8.242,50 €	13.169,11 €	3.048,55 €	10.017,52 €	49.301,90 €
DIRECTOR/A RELACIONES EXTERNAS Y PROTOCOLO	24	1		14.824,22 €	8.242,50 €	13.169,11 €	5.080,92 €	10.535,77 €	51.852,52 €
TÉCNICO DE GESTIÓN - ESTUDIOS	24	1		14.824,22 €	8.242,50 €	13.169,11 €	3.048,55 €	10.017,52 €	49.301,90 €
TÉCNICO DE GESTIÓN - PRENSA	22	1		14.824,22 €	7.209,16 €	11.159,91 €	3.048,55 €	9.241,67 €	45.483,51 €
TÉCNICO DE GESTIÓN	20	1		13.035,60 €	6.217,40 €	9.238,69 €	3.048,55 €	8.042,76 €	39.583,00 €
JEFE/A SECRETARÍA RECTOR	20	1		9.983,82 €	6.217,40 €	11.340,69 €	3.048,55 €	7.800,57 €	38.391,03 €
NEGOCIADO DE GESTIÓN	18	2		19.967,64 €	11.164,72 €	17.703,50 €	4.988,30 €	13.725,16 €	67.549,32 €
SECRETARIO/A DIRECCIÓN	18	1		9.983,82 €	5.582,36 €	8.851,75 €	2.494,15 €	6.862,58 €	33.774,66 €
CONDUCTOR/A	16	1		8.462,46 €	4.948,02 €	12.593,10 €	2.494,15 €	7.266,92 €	35.764,65 €
<b>TOTAL</b>		<b>13</b>		<b>165.202,88 €</b>	<b>98.396,76 €</b>	<b>176.873,31 €</b>	<b>50.877,82 €</b>	<b>117.349,10 €</b>	<b>608.699,87 €</b>

UNIVERSIDAD DE ALCALÁ.- PRESUPUESTOS 2017  
PLANTILLA PRESUPUESTARIA P.A.S. FUNCIONARIO (CENTRO DE COSTE B000)

Desc Plaza	Nivel	Dotacs.	Sueldo	C_Destino	C_Especifico	C_jornada Part.	S_Social	TOTAL
<b>UNIDAD: Vicerrectorados y Puestos Estatut.asimil</b>								
<b>SUBUNIDAD: Vicerrectorados</b>								
NEGOCIADO DE GESTIÓN	18	1	9.983,82 €	5.582,36 €	8.851,75 €	2.494,15 €	6.862,58 €	33.774,66 €
SECRETARIO/A DIRECCIÓN	18	9	89.854,38 €	50.241,24 €	80.414,04 €	22.447,37 €	61.954,04 €	304.911,07 €
<b>SUBUNIDAD: Defensor del Universitario</b>								
SECRETARIO/A DIRECCIÓN	18	1	9.983,82 €	5.582,36 €	8.851,75 €	2.494,15 €	6.862,58 €	33.774,66 €
<b>SUBUNIDAD: Inspección de Servicios</b>								
NEGOCIADO DE GESTIÓN	18	12	119.805,84 €	66.988,32 €	106.969,29 €	29.929,82 €	82.541,78 €	406.235,05 €
<b>UNIDAD: Secretaría General</b>								
<b>SUBUNIDAD: Secretaría General</b>								
TÉCNICO DE GESTIÓN - SECRETARÍA GENERAL	22	1	13.035,60 €	7.209,16 €	11.287,58 €	3.048,55 €	8.818,13 €	43.399,02 €
NEGOCIADO DE GESTIÓN	18	3	29.951,46 €	16.747,08 €	26.555,25 €	7.482,46 €	20.587,74 €	101.323,99 €
SECRETARIO/A DIRECCIÓN - SECRETARÍA GENERAL	18	1	9.983,82 €	5.582,36 €	9.600,04 €	2.494,15 €	7.053,39 €	34.713,76 €
SECRETARIO/A DIRECCIÓN	18	1	9.983,82 €	5.582,36 €	8.851,75 €	2.494,15 €	6.862,58 €	33.774,66 €
AUXILIAR ADMINISTRATIVO	16	1	8.462,46 €	4.948,02 €	7.807,41 €	2.494,15 €	6.046,57 €	29.758,61 €
<b>SUBUNIDAD: Asesoría Jurídica</b>								
DIRECTOR/A ASESORÍA JURÍDICA	28	1	14.824,22 €	11.770,22 €	26.035,93 €	8.498,88 €	11.566,80 €	72.696,05 €
LETRADO/A	26	2	29.648,44 €	19.745,32 €	36.547,08 €	13.810,80 €	23.133,60 €	122.885,24 €
TÉCNICO DE GESTIÓN - ASESORÍA JURÍDICA	20	1	9.983,82 €	6.217,40 €	9.238,69 €	3.048,55 €	7.264,56 €	35.753,02 €
NEGOCIADO DE GESTIÓN	18	1	9.983,82 €	5.582,36 €	8.851,75 €	2.494,15 €	6.862,58 €	33.774,66 €
<b>SUBUNIDAD: Archivo Universitario y Registro</b>								
TÉCNICO DE GESTIÓN - ARCHIVO	24	1	14.824,22 €	8.242,50 €	13.169,11 €	3.048,55 €	10.017,52 €	49.301,90 €
JEFE/A SECCIÓN ARCHIVO UNIVERSITARIO Y REGISTRO	24	1	14.824,22 €	8.242,50 €	13.169,11 €	3.048,55 €	10.017,52 €	49.301,90 €
NEGOCIADO DE GESTIÓN	18	3	29.951,46 €	16.747,08 €	28.051,83 €	10.807,99 €	21.817,38 €	107.375,74 €
AUXILIAR ADMINISTRATIVO	16	1	8.462,46 €	4.948,02 €	7.807,41 €	2.494,15 €	6.046,57 €	29.758,61 €
<b>SUBUNIDAD: Títulos Universitarios</b>								
JEFE/A SECCIÓN TÍTULOS	22	1	13.035,60 €	7.209,16 €	11.287,58 €	3.048,55 €	8.818,13 €	43.399,02 €
NEGOCIADO DE GESTIÓN	18	1	9.983,82 €	5.582,36 €	8.851,75 €	2.494,15 €	6.862,58 €	33.774,66 €

UNIVERSIDAD DE ALCALÁ.- PRESUPUESTOS 2017  
PLANTILLA PRESUPUESTARIA P.A.S. FUNCIONARIO (CENTRO DE COSTE B000)

Desc Plaza	Nivel	Dotacs.	Sueldo	C_Destino	C_Especifico	C_jornada Part.	S_Social	TOTAL
AUXILIAR ADMINISTRATIVO	16	1	8.462,46 €	4.948,02 €	7.807,41 €	2.494,15 €	6.046,57 €	29.758,61 €
<b>TOTAL</b>		<b>21</b>	<b>235.401,70 €</b>	<b>139.303,92 €</b>	<b>234.919,68 €</b>	<b>73.301,93 €</b>	<b>167.822,22 €</b>	<b>850.749,45 €</b>

**UNIDAD: Decanatos y Direcciones de Escuela**

**SUBUNIDAD: Decanatos/Direcciones Escuela Ciudad**

NEGOCIADO DE GESTIÓN	18	2	19.967,64 €	11.164,72 €	17.703,50 €	4.988,30 €	13.725,16 €	67.549,32 €
SECRETARIO/A DIRECCIÓN	18	4	39.935,28 €	22.329,44 €	35.407,00 €	9.976,61 €	27.450,32 €	135.098,65 €
AUXILIAR ADMINISTRATIVO	16	1	8.462,46 €	4.948,02 €	7.807,41 €	2.494,15 €	6.046,57 €	29.758,61 €

**SUBUNIDAD: Decanatos/Direcciones Escuela Campus**

SECRETARIO/A DIRECCIÓN	18	7	69.886,74 €	39.076,52 €	61.962,25 €	17.459,06 €	48.038,07 €	236.422,64 €
AUXILIAR ADMINISTRATIVO	16	2	16.924,92 €	9.896,04 €	15.614,82 €	4.988,30 €	12.093,14 €	59.517,22 €

**SUBUNIDAD: Decanatos/Direcciones Escuela Guadalajara**

SECRETARIO/A DIRECCIÓN	18	4	39.935,28 €	22.329,44 €	36.155,29 €	9.976,61 €	27.641,14 €	136.037,76 €
AUXILIAR ADMINISTRATIVO	16	2	16.924,92 €	9.896,04 €	15.614,82 €	4.988,30 €	12.093,14 €	59.517,22 €
<b>TOTAL</b>		<b>22</b>	<b>212.037,24 €</b>	<b>119.640,22 €</b>	<b>190.265,09 €</b>	<b>54.871,33 €</b>	<b>147.087,54 €</b>	<b>723.901,42 €</b>

**UNIDAD: Consejo Social**

**SUBUNIDAD: Consejo Social**

TÉCNICO DE GESTIÓN - CONSEJO SOCIAL	26	1	14.824,22 €	9.872,66 €	18.273,54 €	6.905,40 €	11.566,80 €	61.442,62 €
SECRETARIO/A DIRECCIÓN - SECRETARIA CONSEJO SOCIAL	20	1	9.983,82 €	6.217,40 €	9.600,04 €	3.048,55 €	7.356,70 €	36.206,51 €
<b>TOTAL</b>		<b>2</b>	<b>24.808,04 €</b>	<b>16.090,06 €</b>	<b>27.873,58 €</b>	<b>9.953,95 €</b>	<b>18.923,50 €</b>	<b>97.649,13 €</b>

**UNIDAD: Gerencia**

**SUBUNIDAD: Gerencia**

TÉCNICO/A DE APOYO A LA INVESTIGACIÓN Y A LA DOCENCIA	26	1	14.824,22 €	9.872,66 €	18.273,54 €	6.905,40 €	11.566,80 €	61.442,62 €
TÉCNICO DE GESTIÓN - GERENCIA	24	1	14.824,22 €	8.242,50 €	13.169,11 €	3.048,55 €	10.017,52 €	49.301,90 €
SECRETARIO/A DIRECCIÓN - GERENCIA	18	1	9.983,82 €	5.582,36 €	9.600,04 €	2.494,15 €	7.053,39 €	34.713,76 €

**SUBUNIDAD: Servicio de Control Interno**

TÉCNICO DE GESTIÓN - CONTROL INTERNO	24	1	14.824,22 €	8.242,50 €	13.169,11 €	3.048,55 €	10.017,52 €	49.301,90 €
NEGOCIADO DE GESTIÓN	18	1	9.983,82 €	5.582,36 €	8.851,75 €	2.494,15 €	6.862,58 €	33.774,66 €

**SUBUNIDAD: Coord. de Servicios Generales**

NEGOCIADO DE GESTIÓN	18	2	19.967,64 €	11.164,72 €	17.703,50 €	4.988,30 €	13.725,16 €	67.549,32 €
----------------------	----	---	-------------	-------------	-------------	------------	-------------	-------------

UNIVERSIDAD DE ALCALÁ.- PRESUPUESTOS 2017  
PLANTILLA PRESUPUESTARIA P.A.S. FUNCIONARIO (CENTRO DE COSTE B000)

Desc Plaza	Nivel	Dotacs.	Sueldo	C_Destino	C_Específico	C_jornada Part.	S_Social	TOTAL
AUXILIAR ADMINISTRATIVO	16	3	25.387,38 €	14.844,06 €	23.422,23 €	7.482,46 €	18.139,71 €	89.275,84 €
<b>SUBUNIDAD: Plazas reservadas a Proc.Selectivos</b>								
TÉCNICO DE GESTIÓN	22	12	156.427,20 €	86.509,92 €	124.816,08 €	36.582,62 €	103.105,64 €	507.441,46 €
NEGOCIADO DE GESTIÓN	18	12	119.805,84 €	66.988,32 €	106.221,00 €	29.929,82 €	82.350,97 €	405.295,95 €
<b>SUBUNIDAD: Oficina Tecnológica y de Equipamiento</b>								
AUXILIAR ADMINISTRATIVO	16	1	8.462,46 €	4.948,02 €	7.807,41 €	2.494,15 €	6.046,57 €	29.758,61 €
<b>TOTAL</b>		<b>35</b>	<b>394.490,82 €</b>	<b>221.977,42 €</b>	<b>343.033,77 €</b>	<b>99.468,15 €</b>	<b>268.885,86 €</b>	<b>1.327.856,02 €</b>
<b>UNIDAD: Unidad de Programas y Estudios</b>								
<b>SUBUNIDAD: Unidad de Programas y Estudios</b>								
JEFE/A SECCIÓN COORDI. INFORM. GESTIÓN ACADÉMICA	24	1	14.824,22 €	8.242,50 €	13.169,11 €	3.048,55 €	10.017,52 €	49.301,90 €
TÉCNICO DE GESTIÓN - PROCEDIMIENTOS Y RACIONALIZACIÓN	22	1	13.035,60 €	7.209,16 €	11.159,91 €	3.048,55 €	8.785,57 €	43.238,79 €
TÉCNICO DE GESTIÓN - COORDINACIÓN INFORMÁTICA	21	3	29.951,46 €	20.079,78 €	29.457,00 €	9.145,66 €	22.601,64 €	111.235,54 €
NEGOCIADO DE GESTIÓN	18	2	19.967,64 €	11.164,72 €	17.703,50 €	4.988,30 €	13.725,16 €	67.549,32 €
<b>SUBUNIDAD: Oficina Estadística</b>								
TÉCNICO DE GESTIÓN - ESTADÍSTICA	24	1	14.824,22 €	8.242,50 €	13.169,11 €	3.048,55 €	10.017,52 €	49.301,90 €
TÉCNICO DE GESTIÓN - ESTADÍSTICA	22	2	26.071,20 €	14.418,32 €	22.319,82 €	6.097,10 €	17.571,14 €	86.477,58 €
<b>TOTAL</b>		<b>10</b>	<b>118.674,34 €</b>	<b>69.356,98 €</b>	<b>106.978,45 €</b>	<b>29.376,71 €</b>	<b>82.718,55 €</b>	<b>407.105,03 €</b>
<b>UNIDAD: Vicegerencia de Recursos Humanos</b>								
<b>SUBUNIDAD: Vicegerencia de Recursos Humanos</b>								
VICERENTE/A RECURSOS HUMANOS	29	1	14.824,22 €	12.286,68 €	27.656,66 €	8.498,88 €	11.566,80 €	74.833,24 €
TÉCNICO DE GESTIÓN - ORGANIZACIÓN ADMINISTRATIVA	22	1	13.035,60 €	7.209,16 €	11.159,91 €	3.048,55 €	8.785,57 €	43.238,79 €
TÉCNICO DE GESTIÓN - COORDINACIÓN INFORMÁTICA	21	1	9.983,82 €	6.693,26 €	9.819,00 €	3.048,55 €	7.533,88 €	37.078,51 €
NEGOCIADO DE GESTIÓN	18	2	19.967,64 €	11.164,72 €	17.703,50 €	4.988,30 €	13.725,16 €	67.549,32 €
SECRETARIO/A DIRECCIÓN	18	1	9.983,82 €	5.582,36 €	8.851,75 €	2.494,15 €	6.862,58 €	33.774,66 €
<b>SUBUNIDAD: Servicio de Planificación y Gestión PAS</b>								
JEFE/A SERVICIO PLANIFICACIÓN Y GESTIÓN DE PAS	26	1	14.824,22 €	9.872,66 €	18.923,32 €	6.905,40 €	11.566,80 €	62.092,40 €
JEFE/A SECCIÓN FORMACIÓN Y MOVILIDAD	22	1	13.035,60 €	7.209,16 €	11.287,58 €	3.048,55 €	8.818,13 €	43.399,02 €
JEFE/A SECCIÓN PERSONAL DE ADMINISTRACIÓN Y SERVICIO	22	1	13.035,60 €	7.209,16 €	11.287,58 €	3.048,55 €	8.818,13 €	43.399,02 €
JEFE/A SECCIÓN SELECCIÓN	22	1	13.035,60 €	7.209,16 €	11.287,58 €	3.048,55 €	8.818,13 €	43.399,02 €
TÉCNICO DE GESTIÓN - FORMACIÓN	20	1	9.983,82 €	6.217,40 €	9.238,69 €	3.048,55 €	7.264,56 €	35.753,02 €

UNIVERSIDAD DE ALCALÁ.- PRESUPUESTOS 2017  
PLANTILLA PRESUPUESTARIA P.A.S. FUNCIONARIO (CENTRO DE COSTE B000)

Desc Plaza	Nivel	Dotacs.	Sueldo	C_Destino	C_Específico	C_jornada Part.	S_Social	TOTAL
TÉCNICO DE GESTIÓN - SELECCIÓN	20	1	9.983,82 €	6.217,40 €	9.238,69 €	3.048,55 €	7.264,56 €	35.753,02 €
NEGOCIADO DE GESTIÓN	18	5	49.919,10 €	27.911,80 €	44.258,75 €	12.470,76 €	34.312,90 €	168.873,31 €
AUXILIAR ADMINISTRATIVO	16	1	8.462,46 €	4.948,02 €	7.807,41 €	2.494,15 €	6.046,57 €	29.758,61 €
<b>SUBUNIDAD: Servicio Personal Docente e Investigador</b>								
JEFE/A SERVICIO DE PERSONAL DOCENTE E INVESTIGADOR	26	1	14.824,22 €	9.872,66 €	18.923,32 €	6.905,40 €	11.566,80 €	62.092,40 €
JEFE/A SECCIÓN GESTIÓN PDI	22	1	13.035,60 €	7.209,16 €	11.287,58 €	3.048,55 €	8.818,13 €	43.399,02 €
JEFE/A SECCIÓN PLANIF. ACADÉMICA, PRESUP. Y CÁLC. COST	22	1	13.035,60 €	7.209,16 €	11.287,58 €	3.048,55 €	8.818,13 €	43.399,02 €
TÉCNICO DE GESTIÓN - PLANIFICACIÓN	20	1	9.983,82 €	6.217,40 €	9.238,69 €	3.048,55 €	7.264,56 €	35.753,02 €
NEGOCIADO DE GESTIÓN	18	5	49.919,10 €	27.911,80 €	44.258,75 €	12.470,76 €	34.312,90 €	168.873,31 €
<b>SUBUNIDAD: Servicio de Gestión Económica de RRHH</b>								
JEFE/A SERVICIO GESTIÓN ECONÓMICA RRHH	26	1	14.824,22 €	9.872,66 €	18.273,54 €	6.905,40 €	11.566,80 €	61.442,62 €
JEFE/A SECCIÓN SEGURIDAD SOCIAL	22	1	13.035,60 €	7.209,16 €	11.287,58 €	3.048,55 €	8.818,13 €	43.399,02 €
JEFE/A SECCIÓN NÓMINAS	22	1	13.035,60 €	7.209,16 €	11.287,58 €	3.048,55 €	8.818,13 €	43.399,02 €
JEFE/A SECCIÓN PRESUPUESTACIÓN Y EJECUCIÓN	22	1	13.035,60 €	7.209,16 €	11.287,58 €	3.048,55 €	8.818,13 €	43.399,02 €
TÉCNICO DE GESTIÓN - EJEC. CONTABLE Y PRESUPUESTARIA	20	1	9.983,82 €	6.217,40 €	9.238,69 €	3.048,55 €	7.264,56 €	35.753,02 €
TÉCNICO DE GESTIÓN - NÓMINA	20	1	9.983,82 €	6.217,40 €	9.238,69 €	3.048,55 €	7.264,56 €	35.753,02 €
NEGOCIADO DE GESTIÓN	18	4	39.935,28 €	22.329,44 €	35.407,00 €	9.976,61 €	27.450,32 €	135.098,65 €
<b>TOTAL</b>		<b>37</b>	<b>414.707,60 €</b>	<b>244.415,50 €</b>	<b>399.537,00 €</b>	<b>119.838,06 €</b>	<b>292.164,92 €</b>	<b>1.470.663,08 €</b>

**UNIDAD: Vicegerencia de Asuntos Económicos**

**SUBUNIDAD: Vicegerencia de Asuntos Económicos**

VICERERENTE/A ASUNTOS ECONÓMICOS	29	1	14.824,22 €	12.286,68 €	27.656,66 €	8.498,88 €	11.566,80 €	74.833,24 €
TÉCNICO DE GESTIÓN-SEGUIMIENTO ECON., PLANIF. Y PRESU	25	1	14.824,22 €	8.759,38 €	15.348,36 €	3.048,55 €	10.705,03 €	52.685,54 €
TÉCNICO DE GESTIÓN - COORDINACIÓN INFORMÁTICA	21	2	19.967,64 €	13.386,52 €	19.638,00 €	6.097,10 €	15.067,76 €	74.157,02 €
SECRETARIO/A DIRECCIÓN	18	1	9.983,82 €	5.582,36 €	8.851,75 €	2.494,15 €	6.862,58 €	33.774,66 €
<b>SUBUNIDAD: Servicio de Gestión Financiera</b>								
JEFE/A SERVICIO GESTIÓN FINANCIERA	26	1	14.824,22 €	9.872,66 €	18.923,32 €	6.905,40 €	11.566,80 €	62.092,40 €
TÉCNICO DE GESTIÓN - CONTABILIDAD ANALÍTICA	24	1	14.824,22 €	8.242,50 €	13.169,11 €	3.048,55 €	10.017,52 €	49.301,90 €
JEFE/A SECCIÓN CONTABILIDAD Y PRESUPUESTOS	24	1	14.824,22 €	8.242,50 €	13.169,11 €	3.048,55 €	10.017,52 €	49.301,90 €
JEFE/A SECCIÓN GESTIÓN CENTRALIZADA	24	1	14.824,22 €	8.242,50 €	13.169,11 €	3.048,55 €	10.017,52 €	49.301,90 €
TÉCNICO DE GESTIÓN - CONTABILIDAD	22	1	13.035,60 €	7.209,16 €	11.159,91 €	3.048,55 €	8.785,57 €	43.238,79 €
JEFE/A SECCIÓN TESORERÍA	22	1	13.035,60 €	7.209,16 €	12.895,34 €	3.048,55 €	9.228,11 €	45.416,76 €

UNIVERSIDAD DE ALCALÁ.- PRESUPUESTOS 2017  
PLANTILLA PRESUPUESTARIA P.A.S. FUNCIONARIO (CENTRO DE COSTE B000)

Desc Plaza	Nivel	Dotacs.	Sueldo	C_Destino	C_Especifico	C_Jornada Part.	S_Social	TOTAL
TÉCNICO DE GESTIÓN - ECONÓMICO	20	1	9.983,82 €	6.217,40 €	9.238,69 €	3.048,55 €	7.264,56 €	35.753,02 €
TÉCNICO DE GESTIÓN - INGRESOS Y OPERAC. NO PRESUP.	20	1	9.983,82 €	6.217,40 €	9.238,69 €	3.048,55 €	7.264,56 €	35.753,02 €
TÉCNICO DE GESTIÓN - MODIFICACIONES PRESUPUESTARIAS	20	1	9.983,82 €	6.217,40 €	9.238,69 €	3.048,55 €	7.264,56 €	35.753,02 €
TÉCNICO DE GESTIÓN - TESORERÍA	20	1	9.983,82 €	6.217,40 €	9.238,69 €	3.048,55 €	7.264,56 €	35.753,02 €
NEGOCIADO DE GESTIÓN	18	9	89.854,38 €	50.241,24 €	79.665,75 €	22.447,37 €	61.763,23 €	303.971,97 €
AUXILIAR ADMINISTRATIVO	16	3	25.387,38 €	14.844,06 €	23.422,23 €	7.482,46 €	18.139,71 €	89.275,84 €
<b>SUBUNIDAD: Servicio Contratación, Compras y Patrimonio</b>								
JEFE/A SERVICIO CONTRATACIÓN, COMPRAS Y PATRIMONIO	26	1	14.824,22 €	9.872,66 €	18.923,32 €	6.905,40 €	11.566,80 €	62.092,40 €
JEFE/A SECCIÓN CONTRATOS	24	1	14.824,22 €	8.242,50 €	13.169,11 €	3.048,55 €	10.017,52 €	49.301,90 €
JEFE/A SECCIÓN INVENTARIO	22	1	13.035,60 €	7.209,16 €	11.287,58 €	3.048,55 €	8.818,13 €	43.399,02 €
JEFE/A SECCIÓN COMPRAS	22	1	13.035,60 €	7.209,16 €	11.287,58 €	3.048,55 €	8.818,13 €	43.399,02 €
TÉCNICO DE GESTIÓN - CONTRATOS	20	1	9.983,82 €	6.217,40 €	9.238,69 €	3.048,55 €	7.264,56 €	35.753,02 €
TÉCNICO DE GESTIÓN - GESTIÓN DE ESPACIOS	20	1	9.983,82 €	6.217,40 €	9.238,69 €	3.048,55 €	7.264,56 €	35.753,02 €
TÉCNICO DE GESTIÓN-SUPERVISIÓN DE PROYECTOS	20	1	9.983,82 €	6.217,40 €	9.238,69 €	3.048,55 €	7.264,56 €	35.753,02 €
NEGOCIADO DE GESTIÓN	18	5	49.919,10 €	27.911,80 €	44.258,75 €	12.470,76 €	34.312,90 €	168.873,31 €
AUXILIAR ADMINISTRATIVO	16	3	25.387,38 €	14.844,06 €	23.422,23 €	7.482,46 €	18.139,71 €	89.275,84 €
<b>SUBUNIDAD: Servicio Administración y Segui.Unid.Neg</b>								
JEFE/A SERVICIO ADMÓN. Y SEGUIMIENTO DE UNIDADES DE	26	1	14.824,22 €	9.872,66 €	18.273,54 €	6.905,40 €	11.566,80 €	61.442,62 €
TÉCNICO DE GESTIÓN - UNIDADES DE NEGOCIO	24	1	14.824,22 €	8.242,50 €	13.169,11 €	3.048,55 €	10.017,52 €	49.301,90 €
NEGOCIADO DE GESTIÓN	18	1	9.983,82 €	5.582,36 €	8.851,75 €	2.494,15 €	6.862,58 €	33.774,66 €
<b>TOTAL</b>		<b>45</b>	<b>500.754,86 €</b>	<b>296.627,38 €</b>	<b>484.382,45 €</b>	<b>142.008,88 €</b>	<b>354.710,16 €</b>	<b>1.778.483,73 €</b>
<b>UNIDAD: Oficina de Gestión de Infraestructuras y Mantenimiento</b>								
<b>SUBUNIDAD: Servicio de Mantenimiento</b>								
NEGOCIADO DE GESTIÓN	18	1	9.983,82 €	5.582,36 €	8.851,75 €	2.494,15 €	6.862,58 €	33.774,66 €
<b>SUBUNIDAD: Oficina de Proyectos</b>								
JEFE/A SECCIÓN ADMINISTRATIVA OFICINA PROYECTOS	24	1	14.824,22 €	8.242,50 €	13.169,11 €	3.048,55 €	10.017,52 €	49.301,90 €
TÉCNICO DE GESTIÓN - ADMINISTRACIÓN	22	1	13.035,60 €	7.209,16 €	13.382,23 €	3.048,55 €	9.352,26 €	46.027,80 €
NEGOCIADO DE GESTIÓN	18	1	9.983,82 €	5.582,36 €	8.851,75 €	2.494,15 €	6.862,58 €	33.774,66 €
<b>TOTAL</b>		<b>4</b>	<b>47.827,46 €</b>	<b>26.616,38 €</b>	<b>44.254,84 €</b>	<b>11.085,40 €</b>	<b>33.094,94 €</b>	<b>162.879,02 €</b>



UNIVERSIDAD DE ALCALÁ.- PRESUPUESTOS 2017  
PLANTILLA PRESUPUESTARIA P.A.S. FUNCIONARIO (CENTRO DE COSTE B000)

Desc Plaza	Nivel	Dotacs.	Sueldo	C_Destino	C_Específico	C_jornada Part.	S_Social	TOTAL
------------	-------	---------	--------	-----------	--------------	-----------------	----------	-------

<b>UNIDAD: Servicio de Prevención</b>								
<b>SUBUNIDAD: Servicio de Prevención</b>								
JEFE/A SERVICIO PREVENCIÓN	26	1	14.824,22 €	9.872,66 €	18.273,54 €	6.905,40 €	11.566,80 €	61.442,62 €
TÉCNICO DE PREVENCIÓN	24	2	29.648,44 €	16.485,00 €	26.338,22 €	6.097,10 €	20.035,03 €	98.603,79 €
NEGOCIADO DE GESTIÓN	18	1	9.983,82 €	5.582,36 €	8.851,75 €	2.494,15 €	6.862,58 €	33.774,66 €
<b>TOTAL</b>		<b>4</b>	<b>54.456,48 €</b>	<b>31.940,02 €</b>	<b>53.463,51 €</b>	<b>15.496,65 €</b>	<b>38.464,41 €</b>	<b>193.821,07 €</b>

<b>UNIDAD: Servicio de Administración de Centros</b>								
<b>SUBUNIDAD: Servicio de Administración de Centros</b>								
JEFE/A SERVICIO ADMINISTRACIÓN DE CENTROS	26	1	14.824,22 €	9.872,66 €	18.273,54 €	6.905,40 €	11.566,80 €	61.442,62 €
TÉCNICO DE GESTIÓN - ADMINISTRACIÓN	22	1	13.035,60 €	7.209,16 €	13.382,23 €	3.048,55 €	9.352,26 €	46.027,80 €
<b>SUBUNIDAD: Administración Centros Alcalá Ciudad</b>								
ADMINISTRADOR/A - CIENCIAS ECONÓMICAS Y ARQUITECTU	22	1	13.035,60 €	7.209,16 €	13.382,23 €	3.048,55 €	9.352,26 €	46.027,80 €
ADMINISTRADOR/A - DERECHO	22	1	13.035,60 €	7.209,16 €	13.382,23 €	3.048,55 €	9.352,26 €	46.027,80 €
ADMINISTRADOR/A - FILOSOFÍA Y LETRAS	22	1	13.035,60 €	7.209,16 €	13.382,23 €	3.048,55 €	9.352,26 €	46.027,80 €
NEGOCIADO DE GESTIÓN	18	5	49.919,10 €	27.911,80 €	44.258,75 €	12.470,76 €	34.312,90 €	168.873,31 €
SUBALTERNO	14	1	7.755,44 €	4.312,98 €	7.457,60 €	0,00 €	4.979,14 €	24.505,16 €

<b>SUBUNIDAD: Administración Centros Campus</b>								
ADMINISTRADOR/A - FARMACIA	22	1	13.035,60 €	7.209,16 €	13.382,23 €	3.048,55 €	9.352,26 €	46.027,80 €
ADMINISTRADOR/A - MEDICINA	22	1	13.035,60 €	7.209,16 €	13.382,23 €	3.048,55 €	9.352,26 €	46.027,80 €
ADMINISTRADOR/A - POLÍTICO	22	1	13.035,60 €	7.209,16 €	13.382,23 €	3.048,55 €	9.352,26 €	46.027,80 €
ADMINISTRADOR/A - CIENCIAS	22	1	13.035,60 €	7.209,16 €	13.382,23 €	3.048,55 €	9.352,26 €	46.027,80 €
NEGOCIADO DE GESTIÓN	18	10	99.838,20 €	55.823,60 €	88.517,50 €	24.941,52 €	68.625,81 €	337.746,63 €
<b>SUBUNIDAD: Administración Centros Guadalajara</b>								
ADMINISTRADOR/A - MULTIDEPARTAMENTAL Y EDUCACIÓN	22	1	13.035,60 €	7.209,16 €	13.382,23 €	3.048,55 €	9.352,26 €	46.027,80 €
NEGOCIADO DE GESTIÓN	18	2	19.967,64 €	11.164,72 €	17.703,50 €	4.988,30 €	13.725,16 €	67.549,32 €
<b>TOTAL</b>		<b>28</b>	<b>309.625,00 €</b>	<b>173.968,20 €</b>	<b>296.650,96 €</b>	<b>76.742,93 €</b>	<b>217.380,15 €</b>	<b>1.074.367,24 €</b>

<b>UNIDAD: Biblioteca Universitaria</b>								
<b>SUBUNIDAD: Bibliotecas Alcalá Ciudad</b>								
SUBDIRECTOR/A TÉCNICA	26	1	14.824,22 €	9.872,66 €	18.923,32 €	4.143,24 €	11.566,80 €	59.330,24 €
JEFE/A DE BIBLIOTECA - ÁREA CIENCIAS SOCIALES	24	1	14.824,22 €	8.242,50 €	13.169,11 €	3.048,55 €	10.017,52 €	49.301,90 €

UNIVERSIDAD DE ALCALÁ.- PRESUPUESTOS 2017  
PLANTILLA PRESUPUESTARIA P.A.S. FUNCIONARIO (CENTRO DE COSTE B000)

Desc Plaza	Nivel	Dotacs.	Sueldo	C_Destino	C_Especifico	C_jornada Part.	S_Social	TOTAL
JEFE/A DE BIBLIOTECA - ÁREA HUMANIDADES	24	1	14.824,22 €	8.242,50 €	13.169,11 €	3.048,55 €	10.017,52 €	49.301,90 €
TÉCNICO DE BIBLIOTECA	22	8	104.284,80 €	57.673,28 €	83.821,34 €	24.388,42 €	68.892,80 €	339.060,64 €
TÉCNICO AUXILIAR ARCHIVOS Y BIBLIOTECAS	18	12	119.805,84 €	66.988,32 €	126.200,80 €	0,00 €	79.813,71 €	392.808,67 €
AUXILIAR BIBLIOTECA	16	5	42.312,30 €	24.740,10 €	50.389,45 €	0,00 €	29.947,67 €	147.389,52 €
<b>SUBUNIDAD: Servicios Centrales - Biblioteca</b>								
DIRECTOR/A BIBLIOTECA	28	1	14.824,22 €	11.770,22 €	26.035,93 €	8.498,88 €	11.566,80 €	72.696,05 €
SUBDIRECTOR/A DE COORDINACIÓN Y LOGÍSTICA	26	1	14.824,22 €	9.872,66 €	18.923,32 €	6.905,40 €	11.566,80 €	62.092,40 €
JEFE/A DE BIBLIOTECA - GESTIÓN DE LA COLECCIÓN	24	1	14.824,22 €	8.242,50 €	12.895,34 €	3.048,55 €	9.947,71 €	48.958,32 €
JEFE/A DE BIBLIOTECA - NORMALIZACIÓN	24	1	14.824,22 €	8.242,50 €	12.895,34 €	3.048,55 €	9.947,71 €	48.958,32 €
JEFE/A DE BIBLIOTECA - CONTROL DEL FONDO	24	1	14.824,22 €	8.242,50 €	12.895,34 €	3.048,55 €	9.947,71 €	48.958,32 €
JEFE/A DE BIBLIOTECA - AUTOMATIZACIÓN Y REDES	24	1	14.824,22 €	8.242,50 €	12.895,34 €	3.048,55 €	9.947,71 €	48.958,32 €
JEFE/A DE BIBLIOTECA - ACCESO DOCUMENTO	24	1	14.824,22 €	8.242,50 €	12.895,34 €	3.048,55 €	9.947,71 €	48.958,32 €
TÉCNICO DE BIBLIOTECA	22	2	26.071,20 €	14.418,32 €	20.802,68 €	6.097,10 €	17.184,27 €	84.573,57 €
SECRETARIO/A DIRECCIÓN	18	1	9.983,82 €	5.582,36 €	8.851,75 €	2.494,15 €	6.862,58 €	33.774,66 €
TÉCNICO AUXILIAR ARCHIVOS Y BIBLIOTECAS	18	2	19.967,64 €	11.164,72 €	20.902,60 €	0,00 €	13.268,91 €	65.303,87 €
NEGOCIADO DE GESTIÓN	18	4	39.935,28 €	22.329,44 €	35.407,00 €	9.976,61 €	27.450,32 €	135.098,65 €
<b>SUBUNIDAD: Bibliotecas Campus</b>								
JEFE/A DE BIBLIOTECA - ÁREA ENSEÑANZAS TÉCNICAS	24	1	14.824,22 €	8.242,50 €	13.169,11 €	3.048,55 €	10.017,52 €	49.301,90 €
JEFE/A DE BIBLIOTECA - ÁREA EXPERIMENTALES	24	1	14.824,22 €	8.242,50 €	13.169,11 €	3.048,55 €	10.017,52 €	49.301,90 €
TÉCNICO DE BIBLIOTECA	22	5	65.178,00 €	36.045,80 €	52.413,78 €	15.242,76 €	43.064,49 €	211.944,83 €
TÉCNICO AUXILIAR ARCHIVOS Y BIBLIOTECAS	18	6	59.902,92 €	33.494,16 €	63.178,92 €	0,00 €	39.926,88 €	196.502,88 €
AUXILIAR BIBLIOTECA	16	4	33.849,84 €	19.792,08 €	40.311,56 €	0,00 €	23.958,14 €	117.911,62 €
<b>SUBUNIDAD: Bibliotecas Guadalajara</b>								
JEFE/A DE BIBLIOTECAS DE GUADALAJARA	24	1	14.824,22 €	8.242,50 €	13.169,11 €	3.048,55 €	10.017,52 €	49.301,90 €
TÉCNICO DE BIBLIOTECA	22	2	26.071,20 €	14.418,32 €	21.006,22 €	6.097,10 €	17.236,18 €	84.829,02 €
TÉCNICO AUXILIAR ARCHIVOS Y BIBLIOTECAS	18	4	39.935,28 €	22.329,44 €	41.962,24 €	0,00 €	26.577,87 €	130.804,83 €

UNIVERSIDAD DE ALCALÁ.- PRESUPUESTOS 2017  
PLANTILLA PRESUPUESTARIA P.A.S. FUNCIONARIO (CENTRO DE COSTE B000)

Desc Plaza	Nivel	Dotacs.	Sueldo	C_Destino	C_Específico	C_jornada Part.	S_Social	TOTAL
AUXILIAR BIBLIOTECA	16	3	25.387,38 €	14.844,06 €	30.084,42 €	0,00 €	17.930,54 €	88.246,40 €
<b>TOTAL</b>		<b>71</b>	<b>805.400,36 €</b>	<b>457.760,94 €</b>	<b>789.537,58 €</b>	<b>114.329,16 €</b>	<b>546.640,91 €</b>	<b>2.713.668,95 €</b>

**UNIDAD: Servicio de Gestión de la Investigación**

**SUBUNIDAD: Servicio de Gestión de la Investigación**

JEFE/A SERVICIO GESTIÓN DE LA INVESTIGACIÓN	26	1	14.824,22 €	9.872,66 €	18.923,32 €	6.905,40 €	11.566,80 €	62.092,40 €
JEFE/A ADJUNTO/A AL SERVICIO DE INVESTIGACIÓN	25	1	14.824,22 €	8.759,38 €	15.348,36 €	3.048,55 €	10.705,03 €	52.685,54 €
JEFE/A SECCIÓN PROJ., CONT., Y O.A.	22	1	13.035,60 €	7.209,16 €	11.287,58 €	3.048,55 €	8.818,13 €	43.399,02 €
JEFE/A SECCIÓN BECAS Y OTRAS AYUDAS	22	1	13.035,60 €	7.209,16 €	11.287,58 €	3.048,55 €	8.818,13 €	43.399,02 €
JEFE/A SECCIÓN GESTIÓN ECONÓMICA	22	1	13.035,60 €	7.209,16 €	11.287,58 €	3.048,55 €	8.818,13 €	43.399,02 €
TÉCNICO DE GESTIÓN - COORDINACIÓN INFORMÁTICA	21	1	9.983,82 €	6.693,26 €	9.819,00 €	3.048,55 €	7.533,88 €	37.078,51 €
TÉCNICO DE GESTIÓN - INVESTIGACIÓN	20	1	9.983,82 €	6.217,40 €	9.986,50 €	3.048,55 €	7.455,25 €	36.691,52 €
NEGOCIADO DE GESTIÓN	18	9	89.854,38 €	50.241,24 €	79.665,75 €	22.447,37 €	61.763,23 €	303.971,97 €
AUXILIAR ADMINISTRATIVO	16	2	16.924,92 €	9.896,04 €	15.614,82 €	4.988,30 €	12.093,14 €	59.517,22 €
<b>TOTAL</b>		<b>18</b>	<b>195.502,18 €</b>	<b>113.307,46 €</b>	<b>183.220,49 €</b>	<b>52.632,37 €</b>	<b>137.571,72 €</b>	<b>682.234,22 €</b>

**UNIDAD: Servicio de Alumnos y Planes de Estudio**

**SUBUNIDAD: Servicios Centrales**

JEFE/A SERVICIO ALUMNOS Y PLANES DE ESTUDIO	26	1	14.824,22 €	9.872,66 €	18.923,32 €	6.905,40 €	11.566,80 €	62.092,40 €
JEFE/A ADJUNTO SERVICIO SECRETARÍAS DE CENTRO	25	1	14.824,22 €	8.759,38 €	15.348,36 €	3.048,55 €	10.705,03 €	52.685,54 €
JEFE/A SECCIÓN PLANES DE ESTUDIO	22	1	13.035,60 €	7.209,16 €	11.287,58 €	3.048,55 €	8.818,13 €	43.399,02 €
JEFE/A SECCIÓN ACCESO	22	1	13.035,60 €	7.209,16 €	11.287,58 €	3.048,55 €	8.818,13 €	43.399,02 €
JEFE/A SECCIÓN BECAS	22	1	13.035,60 €	7.209,16 €	11.287,58 €	3.048,55 €	8.818,13 €	43.399,02 €
TÉCNICO DE GESTIÓN - SECRETARÍAS DE CENTRO	20	1	9.983,82 €	6.217,40 €	9.238,69 €	3.048,55 €	7.264,56 €	35.753,02 €
TÉCNICO DE GESTIÓN - ACCESO	20	1	9.983,82 €	6.217,40 €	9.238,69 €	3.048,55 €	7.264,56 €	35.753,02 €
TÉCNICO DE GESTIÓN - BECAS	20	1	9.983,82 €	6.217,40 €	9.238,69 €	3.048,55 €	7.264,56 €	35.753,02 €
NEGOCIADO DE GESTIÓN	18	6	59.902,92 €	33.494,16 €	53.110,50 €	14.964,91 €	41.175,49 €	202.647,98 €
AUXILIAR ADMINISTRATIVO	16	2	16.924,92 €	9.896,04 €	15.614,82 €	4.988,30 €	12.093,14 €	59.517,22 €

**SUBUNIDAD: Secretarías de Alumnos Ciudad**

JEFE/A SECRETARÍA DE ALUMNOS	22	1	13.035,60 €	7.209,16 €	12.895,34 €	3.048,55 €	9.228,11 €	45.416,76 €
TÉCNICO DE GESTIÓN - SECRETARÍA ALUMNOS	20	2	19.967,64 €	12.434,80 €	18.477,38 €	6.097,10 €	14.529,12 €	71.506,04 €
NEGOCIADO DE GESTIÓN	18	5	49.919,10 €	27.911,80 €	44.258,75 €	12.470,76 €	34.312,90 €	168.873,31 €

UNIVERSIDAD DE ALCALÁ.- PRESUPUESTOS 2017  
PLANTILLA PRESUPUESTARIA P.A.S. FUNCIONARIO (CENTRO DE COSTE B000)

Desc Plaza	Nivel	Dotacs.	Sueldo	C_Destino	C_Especifico	C_jornada Part.	S_Social	TOTAL
AUXILIAR ADMINISTRATIVO	16	2	16.924,92 €	9.896,04 €	15.614,82 €	4.988,30 €	12.093,14 €	59.517,22 €
<b>SUBUNIDAD: Secretaría Alumnos Campus</b>								
JEFE/A SECRETARÍA DE ALUMNOS	22	2	26.071,20 €	14.418,32 €	25.790,68 €	6.097,10 €	18.456,21 €	90.833,51 €
TÉCNICO DE GESTIÓN - SECRETARÍA ALUMNOS	20	4	39.935,28 €	24.869,60 €	36.954,76 €	12.194,21 €	29.058,23 €	143.012,08 €
NEGOCIADO DE GESTIÓN	18	7	69.886,74 €	39.076,52 €	61.962,25 €	17.459,06 €	48.038,07 €	236.422,64 €
AUXILIAR ADMINISTRATIVO	16	4	33.849,84 €	19.792,08 €	31.229,64 €	9.976,61 €	24.186,28 €	119.034,45 €
<b>SUBUNIDAD: Secretarías Alumnos Guadalajara</b>								
JEFE/A SECRETARÍA DE ALUMNOS	22	1	13.035,60 €	7.209,16 €	12.895,34 €	3.048,55 €	9.228,11 €	45.416,76 €
TÉCNICO DE GESTIÓN - SECRETARÍA ALUMNOS	20	1	9.983,82 €	6.217,40 €	9.238,69 €	3.048,55 €	7.264,56 €	35.753,02 €
NEGOCIADO DE GESTIÓN	18	2	19.967,64 €	11.164,72 €	17.703,50 €	4.988,30 €	13.725,16 €	67.549,32 €
AUXILIAR ADMINISTRATIVO	16	1	8.462,46 €	4.948,02 €	7.807,41 €	2.494,15 €	6.046,57 €	29.758,61 €
<b>TOTAL</b>		<b>48</b>	<b>496.574,38 €</b>	<b>287.449,54 €</b>	<b>459.404,37 €</b>	<b>134.109,70 €</b>	<b>349.954,99 €</b>	<b>1.727.492,98 €</b>

**UNIDAD: Servicio de Relaciones Internacionales**

**SUBUNIDAD: Servicio de Relaciones Internacionales**

JEFE/A SERVICIO RELACIONES INTERNACIONALES	26	1	14.824,22 €	9.872,66 €	18.923,32 €	6.905,40 €	11.566,80 €	62.092,40 €
JEFE/A SECCIÓN RELACIONES INTERNACIONALES	22	1	13.035,60 €	7.209,16 €	12.245,97 €	3.048,55 €	9.062,52 €	44.601,80 €
NEGOCIADO DE GESTIÓN	18	9	89.854,38 €	50.241,24 €	86.400,36 €	22.447,37 €	63.480,55 €	312.423,90 €
<b>TOTAL</b>		<b>11</b>	<b>117.714,20 €</b>	<b>67.323,06 €</b>	<b>117.569,65 €</b>	<b>32.401,32 €</b>	<b>84.109,87 €</b>	<b>419.118,10 €</b>

**UNIDAD: Escuela de Postgrado**

**SUBUNIDAD: Servicio de Estudios Oficiales de Posgra**

JEFE/A SERVICIO DE ESTUDIOS OFICIALES DE POSGRADO	26	1	14.824,22 €	9.872,66 €	18.923,32 €	6.905,40 €	11.566,80 €	62.092,40 €
JEFE/A SECCIÓN EST.OF.TERCER CICLO	22	1	13.035,60 €	7.209,16 €	11.287,58 €	3.048,55 €	8.818,13 €	43.399,02 €
JEFE/A SECCIÓN EST.OF.SEGUNDO CICLO	22	1	13.035,60 €	7.209,16 €	11.287,58 €	3.048,55 €	8.818,13 €	43.399,02 €
TÉCNICO DE GESTIÓN - EST. OF. POSTGRADO	20	1	9.983,82 €	6.217,40 €	9.238,69 €	3.048,55 €	7.264,56 €	35.753,02 €
NEGOCIADO DE GESTIÓN	18	5	49.919,10 €	27.911,80 €	44.258,75 €	12.470,76 €	34.312,90 €	168.873,31 €

**SUBUNIDAD: Servicio de Estudios Propios y Formación**

JEFE/A SERVICIO DE ESTUDIOS PROPIOS Y FORMACIÓN CONT	26	1	14.824,22 €	9.872,66 €	18.923,32 €	6.905,40 €	11.566,80 €	62.092,40 €
JEFE/A SECCIÓN DE PLANES DE ESTUDIOS PROPIOS	22	1	13.035,60 €	7.209,16 €	11.287,58 €	3.048,55 €	8.818,13 €	43.399,02 €
JEFE/A SECCIÓN DE SEGUIMIENTO Y CONTROL DE ESTUDIOS	22	1	13.035,60 €	7.209,16 €	11.287,58 €	3.048,55 €	8.818,13 €	43.399,02 €
TÉCNICO DE GESTIÓN - TITULACIONES PROPIAS	20	1	9.983,82 €	6.217,40 €	9.238,69 €	3.048,55 €	7.264,56 €	35.753,02 €

UNIVERSIDAD DE ALCALÁ.- PRESUPUESTOS 2017  
PLANTILLA PRESUPUESTARIA P.A.S. FUNCIONARIO (CENTRO DE COSTE B000)

Desc Plaza	Nivel	Dotacs.	Sueldo	C_Destino	C_Específico	C_jornada Part.	S_Social	TOTAL
NEGOCIADO DE GESTIÓN	18	3	29.951,46 €	16.747,08 €	26.555,25 €	7.482,46 €	20.587,74 €	101.323,99 €
AUXILIAR ADMINISTRATIVO	16	1	8.462,46 €	4.948,02 €	7.807,41 €	2.494,15 €	6.046,57 €	29.758,61 €
<b>SUBUNIDAD: Secretaría de Alumnos de Posgrado y Estu</b>								
JEFE/A ADJUNTO SECRETARÍA DE ALUMNOS DE POSTGRADO	25	1	14.824,22 €	8.759,38 €	15.348,36 €	3.048,55 €	10.705,03 €	52.685,54 €
JEFE/A SECRETARÍA DE ALUMNOS	22	1	13.035,60 €	7.209,16 €	12.895,34 €	3.048,55 €	9.228,11 €	45.416,76 €
TÉCNICO DE GESTIÓN - SECRETARÍA DE ALUMNOS	22	1	13.035,60 €	7.209,16 €	11.159,91 €	3.048,55 €	8.785,57 €	43.238,79 €
TÉCNICO DE GESTIÓN - SECRETARÍA DE ALUMNOS	20	1	9.983,82 €	6.217,40 €	9.238,69 €	3.048,55 €	7.264,56 €	35.753,02 €
NEGOCIADO DE GESTIÓN	18	10	99.838,20 €	55.823,60 €	88.517,50 €	24.941,52 €	68.625,81 €	337.746,63 €
AUXILIAR ADMINISTRATIVO	16	1	8.462,46 €	4.948,02 €	7.807,41 €	2.494,15 €	6.046,57 €	29.758,61 €
<b>TOTAL</b>		<b>32</b>	<b>349.271,40 €</b>	<b>200.790,38 €</b>	<b>325.062,96 €</b>	<b>94.179,34 €</b>	<b>244.538,10 €</b>	<b>1.213.842,18 €</b>

<b>UNIDAD: Departamentos Universitarios</b>								
<b>SUBUNIDAD: Departamentos Ciudad</b>								
NEGOCIADO DE GESTIÓN - DEPARTAMENTOS	18	15	149.757,30 €	83.735,40 €	132.776,25 €	37.412,28 €	102.938,71 €	506.619,94 €
AUXILIAR ADMINISTRATIVO	16	1	8.462,46 €	4.948,02 €	7.807,41 €	2.494,15 €	6.046,57 €	29.758,61 €
<b>SUBUNIDAD: Departamentos Campus</b>								
NEGOCIADO DE GESTIÓN - DEPARTAMENTOS	18	27	269.563,14 €	150.723,72 €	238.997,25 €	67.342,10 €	185.289,68 €	911.915,89 €
AUXILIAR ADMINISTRATIVO	16	4	33.849,84 €	19.792,08 €	31.463,83 €	9.976,61 €	24.246,00 €	119.328,36 €
<b>SUBUNIDAD: Departamentos Guadalajara</b>								
NEGOCIADO DE GESTIÓN - DEPARTAMENTOS	18	1	9.983,82 €	5.582,36 €	8.851,75 €	2.494,15 €	6.862,58 €	33.774,66 €
<b>SUBUNIDAD: Hospital Ramon y Cajal (Madrid)</b>								
NEGOCIADO DE GESTIÓN - DEPARTAMENTOS	18	1	9.983,82 €	5.582,36 €	8.851,75 €	2.494,15 €	6.862,58 €	33.774,66 €
<b>TOTAL</b>		<b>49</b>	<b>481.600,38 €</b>	<b>270.363,94 €</b>	<b>428.748,24 €</b>	<b>122.213,44 €</b>	<b>332.246,12 €</b>	<b>1.635.172,12 €</b>

<b>UNIDAD: Institutos, Centr.Estudios y C.Investiga</b>								
<b>SUBUNIDAD: Inst. Ciencias Educación (Serv.Apoyo Doc)</b>								
TÉCNICO DE GESTIÓN - EVALUACIÓN	24	2	29.648,44 €	16.485,00 €	26.338,22 €	6.097,10 €	20.035,03 €	98.603,79 €
TÉCNICO DE GESTIÓN - CALIDAD	22	2	26.071,20 €	14.418,32 €	22.319,82 €	6.097,10 €	17.571,14 €	86.477,58 €
TÉCNICO INFORMÁTICO - ENSEÑANZA VIRTUAL	20	3	29.951,46 €	18.652,20 €	27.716,07 €	9.145,66 €	21.793,67 €	107.259,06 €
NEGOCIADO DE GESTIÓN	18	3	29.951,46 €	16.747,08 €	26.555,25 €	7.482,46 €	20.587,74 €	101.323,99 €
AUXILIAR ADMINISTRATIVO	16	1	8.462,46 €	4.948,02 €	7.807,41 €	2.494,15 €	6.046,57 €	29.758,61 €

UNIVERSIDAD DE ALCALÁ.- PRESUPUESTOS 2017  
PLANTILLA PRESUPUESTARIA P.A.S. FUNCIONARIO (CENTRO DE COSTE B000)

Desc Plaza	Nivel	Dotacs.	Sueldo	C_Destino	C_Especifico	C_Jornada Part.	S_Social	TOTAL
<b>SUBUNIDAD: Instituto Estudios Norteamericanos</b>								
NEGOCIADO DE GESTIÓN	18	1	9.983,82 €	5.582,36 €	9.600,04 €	2.494,15 €	7.053,39 €	34.713,76 €
<b>SUBUNIDAD: Centro Lenguas Extranjeras</b>								
NEGOCIADO DE GESTIÓN	18	1	9.983,82 €	5.582,36 €	8.851,75 €	2.494,15 €	6.862,58 €	33.774,66 €
<b>SUBUNIDAD: Centro de Química Aplicada y Biotecnología</b>								
AUXILIAR ADMINISTRATIVO	16	1	8.462,46 €	4.948,02 €	7.807,41 €	2.494,15 €	6.046,57 €	29.758,61 €
<b>TOTAL</b>		<b>14</b>	<b>152.515,12 €</b>	<b>87.363,36 €</b>	<b>136.995,97 €</b>	<b>38.798,92 €</b>	<b>105.996,69 €</b>	<b>521.670,06 €</b>

<b>UNIDAD: Publicaciones y Extensión Cultural</b>								
<b>SUBUNIDAD: Publicaciones y Extensión Cultural</b>								
JEFE/A SECCIÓN PUBLICACIONES	22	1	13.035,60 €	7.209,16 €	11.287,58 €	3.048,55 €	8.818,13 €	43.399,02 €
NEGOCIADO DE GESTIÓN	18	1	9.983,82 €	5.582,36 €	8.851,75 €	2.494,15 €	6.862,58 €	33.774,66 €
AUXILIAR ADMINISTRATIVO	16	3	25.387,38 €	14.844,06 €	23.422,23 €	7.482,46 €	18.139,71 €	89.275,84 €
<b>TOTAL</b>		<b>5</b>	<b>48.406,80 €</b>	<b>27.635,58 €</b>	<b>43.561,56 €</b>	<b>13.025,16 €</b>	<b>33.820,42 €</b>	<b>166.449,52 €</b>

<b>UNIDAD: Servicio de Prácticas y Orientación Profesional</b>								
<b>SUBUNIDAD: Servicio de Prácticas y Orientación Profesional</b>								
JEFE/A SERVICIO PRÁCTICAS Y ORIENTACIÓN PROFESIONAL	26	1	14.824,22 €	9.872,66 €	18.923,32 €	6.905,40 €	11.566,80 €	62.092,40 €
JEFE/A SECCIÓN PRÁCTICAS EN EMPRESAS	22	1	13.035,60 €	7.209,16 €	11.287,58 €	3.048,55 €	8.818,13 €	43.399,02 €
NEGOCIADO DE GESTIÓN	18	4	39.935,28 €	22.329,44 €	35.407,00 €	9.976,61 €	27.450,32 €	135.098,65 €
AUXILIAR ADMINISTRATIVO	16	3	25.387,38 €	14.844,06 €	23.422,23 €	7.482,46 €	18.139,71 €	89.275,84 €
<b>TOTAL</b>		<b>9</b>	<b>93.182,48 €</b>	<b>54.255,32 €</b>	<b>89.040,13 €</b>	<b>27.413,02 €</b>	<b>65.974,96 €</b>	<b>329.865,91 €</b>

<b>UNIDAD: Servicio de Comunicación, Información y Promoción</b>								
<b>SUBUNIDAD: Servicio de Comunicación, Información y Promoción</b>								
JEFE/A SERVICIO COMUNICACIÓN, INFORMACIÓN Y PROMOCIÓN	26	1	14.824,22 €	9.872,66 €	18.923,32 €	6.905,40 €	11.566,80 €	62.092,40 €
JEFE/A SECCIÓN INFORMACIÓN	22	1	13.035,60 €	7.209,16 €	11.287,58 €	3.048,55 €	8.818,13 €	43.399,02 €
JEFE/A SECCIÓN PROMOCIÓN	22	1	13.035,60 €	7.209,16 €	11.287,58 €	3.048,55 €	8.818,13 €	43.399,02 €
NEGOCIADO DE GESTIÓN	18	6	59.902,92 €	33.494,16 €	57.600,24 €	24.941,52 €	44.864,40 €	220.803,24 €



UNIVERSIDAD DE ALCALÁ.- PRESUPUESTOS 2017  
PLANTILLA PRESUPUESTARIA P.A.S. FUNCIONARIO (CENTRO DE COSTE B000)

Desc Plaza	Nivel	Dotacs.	Sueldo	C_Destino	C_Específico	C_Jornada Part.	S_Social	TOTAL
AUXILIAR ADMINISTRATIVO	16	2	16.924,92 €	9.896,04 €	16.363,04 €	6.651,07 €	12.707,94 €	62.543,01 €
<b>TOTAL</b>		<b>11</b>	<b>117.723,26 €</b>	<b>67.681,18 €</b>	<b>115.461,76 €</b>	<b>44.595,09 €</b>	<b>86.775,40 €</b>	<b>432.236,69 €</b>

**UNIDAD: Servicios Informáticos**

**SUBUNIDAD: Servicios Informáticos**

JEFE/A SERVICIO APLICACIONES	27	1	14.824,22 €	11.253,34 €	20.357,89 €	6.905,40 €	11.566,80 €	64.907,65 €
JEFE/A SERVICIO WEB	26	1	14.824,22 €	9.872,66 €	18.923,32 €	6.905,40 €	11.566,80 €	62.092,40 €
JEFE/A SERVICIO EXPLOTACIÓN Y SEGURIDAD INF.	26	1	14.824,22 €	9.872,66 €	18.923,32 €	6.905,40 €	11.566,80 €	62.092,40 €
DIRECTOR DE PROYECTOS	26	1	14.824,22 €	9.872,66 €	18.923,32 €	6.905,40 €	11.566,80 €	62.092,40 €
JEFE/A SECCIÓN GESTIÓN DE RED	24	1	14.824,22 €	8.242,50 €	13.169,11 €	3.048,55 €	10.017,52 €	49.301,90 €
JEFE/A SECCIÓN INFRAESTRUCTURA RED	24	1	14.824,22 €	8.242,50 €	13.169,11 €	3.048,55 €	10.017,52 €	49.301,90 €
JEFE/A SECCIÓN MULTIMEDIA	24	1	14.824,22 €	8.242,50 €	13.169,11 €	3.048,55 €	10.017,52 €	49.301,90 €
JEFE/A SECCIÓN APLICACIONES Y GESTIÓN ALUMNOS	24	1	14.824,22 €	8.242,50 €	13.169,11 €	3.048,55 €	10.017,52 €	49.301,90 €
JEFE/A SECCIÓN APLICACIONES Y GESTIÓN A. Y ECON.	24	1	14.824,22 €	8.242,50 €	13.169,11 €	3.048,55 €	10.017,52 €	49.301,90 €
JEFE/A SECCIÓN APOYO DOCENCIA E INVESTIG.	24	1	14.824,22 €	8.242,50 €	13.169,11 €	3.048,55 €	10.017,52 €	49.301,90 €
JEFE/A SECCIÓN SISTEMAS	24	1	14.824,22 €	8.242,50 €	13.169,11 €	3.048,55 €	10.017,52 €	49.301,90 €
TÉCNICO DE GESTIÓN - DOCUMENTALISTA	22	1	13.035,60 €	7.209,16 €	10.401,34 €	3.048,55 €	8.592,14 €	42.286,79 €
TÉCNICO INFORMÁTICO - SISTEMAS	22	4	52.142,40 €	28.836,64 €	45.260,89 €	12.194,21 €	35.300,71 €	173.734,85 €
TÉCNICO INFORMÁTICO - CÁLCULO CIENTÍFICO	22	1	13.035,60 €	7.209,16 €	11.287,42 €	3.048,55 €	8.818,09 €	43.398,82 €
TÉCNICO INFORMÁTICO - APOYO A LA INVESTIGACIÓN	22	1	13.035,60 €	7.209,16 €	11.287,42 €	3.048,55 €	8.818,09 €	43.398,82 €
TÉCNICO INFORMÁTICO - ANALISTA/PROGRAMADOR	22	5	65.178,00 €	36.045,80 €	52.006,70 €	15.242,76 €	42.960,68 €	211.433,94 €
TÉCNICO INFORMÁTICO - ANALISTA	22	2	26.071,20 €	14.418,32 €	22.574,84 €	6.097,10 €	17.636,17 €	86.797,63 €
TÉCNICO INFORMÁTICO	22	3	39.106,80 €	21.627,48 €	33.862,26 €	9.145,66 €	26.454,26 €	130.196,46 €
JEFE/A SECCIÓN MICROINFORMÁTICA Y CAU	22	1	13.035,60 €	7.209,16 €	11.287,58 €	3.048,55 €	8.818,13 €	43.399,02 €
TÉCNICO INFORMÁTICO - OPERADOR	20	1	9.983,82 €	6.217,40 €	9.238,69 €	3.048,55 €	7.264,56 €	35.753,02 €
TÉCNICO INFORMÁTICO - SOPORTE	20	2	19.967,64 €	12.434,80 €	18.477,38 €	6.097,10 €	14.529,12 €	71.506,04 €
TÉCNICO INFORMÁTICO - WEB	20	3	29.951,46 €	18.652,20 €	27.716,07 €	9.145,66 €	21.793,67 €	107.259,06 €
NEGOCIADO DE GESTIÓN	18	1	9.983,82 €	5.582,36 €	8.851,75 €	2.494,15 €	6.862,58 €	33.774,66 €
TÉCNICO AUXILIAR INFORMÁTICO	18	7	69.886,74 €	39.076,52 €	61.962,25 €	17.459,06 €	48.038,07 €	236.422,64 €
<b>TOTAL</b>		<b>43</b>	<b>537.480,70 €</b>	<b>310.296,98 €</b>	<b>493.526,21 €</b>	<b>142.079,90 €</b>	<b>372.276,11 €</b>	<b>1.855.659,90 €</b>

UNIVERSIDAD DE ALCALÁ.- PRESUPUESTOS 2017  
 PLANTILLA PRESUPUESTARIA P.A.S. FUNCIONARIO (CENTRO DE COSTE B000)


Desc Plaza	Nivel	Dotacs.	Sueldo	C_Destino	C_Específico	C_jornada Part.	S_Social	TOTAL
<b>UNIDAD: Servicio de Deportes</b>								
<b>SUBUNIDAD: Servicio de Deportes</b>								
NEGOCIADO DE GESTIÓN	18	1	9.983,82 €	5.582,36 €	8.851,75 €	2.494,15 €	6.862,58 €	33.774,66 €
AUXILIAR ADMINISTRATIVO	16	1	8.462,46 €	4.948,02 €	7.807,41 €	2.494,15 €	6.046,57 €	29.758,61 €
<b>TOTAL</b>		<b>2</b>	<b>18.446,28 €</b>	<b>10.530,38 €</b>	<b>16.659,16 €</b>	<b>4.988,30 €</b>	<b>12.909,15 €</b>	<b>63.533,27 €</b>
<b>TOTAL PAS FUNCIONARIO</b>		<b>556</b>	<b>6.159.852,00 €</b>	<b>3.584.217,56 €</b>	<b>5.948.529,98 €</b>	<b>1.622.955,59 €</b>	<b>4.309.625,57 €</b>	<b>21.625.180,70 €</b>



## PLANTILLAS DE PERSONAL

---

PERSONAL DE ADMINISTRACIÓN Y SERVICIOS LABORAL



UNIVERSIDAD DE ALCALÁ.- PRESUPUESTOS 2017  
PLANTILLA PRESUPUESTARIA P.A.S. LABORAL (CENTRO DE COSTE B00)

Descripción Plaza	Nivel	Dotacs.	Sueldo	C_Jefatura	C_Jornada	S_Social	Total
<b>UNIDAD: SECRETARÍA GENERAL</b>							
<b>SUBUNIDAD: ASESORÍA JURÍDICA</b>							
TITULADO SUPERIOR - ASESOR/A JURÍDICO/A	A2	1	31.222,50 €	0,00 €	4.061,04 €	11.643,57 €	46.927,11 €
<b>TOTAL</b>		<b>1</b>	<b>31.222,50 €</b>	<b>0,00 €</b>	<b>4.061,04 €</b>	<b>11.643,57 €</b>	<b>46.927,11 €</b>
<b>UNIDAD: DECANATOS Y DIRECCIONES DE ESCUELA</b>							
<b>SUBUNIDAD: DECANATOS / DIRECCIONES ESCUELA GUADALAJARA</b>							
TITULADO MEDIO ESPECIALISTA ADMINISTRACIÓN	B2	1	27.163,65 €	0,00 €	0,00 €	8.964,00 €	36.127,65 €
<b>TOTAL</b>		<b>1</b>	<b>27.163,65 €</b>	<b>0,00 €</b>	<b>0,00 €</b>	<b>8.964,00 €</b>	<b>36.127,65 €</b>
<b>UNIDAD: GERENCIA</b>							
<b>SUBUNIDAD: COORDINACIÓN DE SERVICIOS GENERALES</b>							
DIRECTOR /A DE SERVICIOS GENERALES	15	1	50.664,30 €	0,00 €	0,00 €	15.147,00 €	65.811,30 €
TÉC. ESPEC. I - CONDUCTOR	C1	1	24.351,45 €	0,00 €	0,00 €	8.035,98 €	32.387,43 €
TÉC. ESPEC. I - COORDINADOR/A SERVICIOS GENERALES	C1	1	24.351,45 €	3.652,68 €	4.061,04 €	10.581,51 €	42.646,68 €
TÉC. ESPEC. I - ESPECIALISTA COMUNICACIONES	C1	3	73.054,35 €	0,00 €	0,00 €	24.107,94 €	97.162,29 €
TÉC. ESPEC. I - ESPECIALISTA CONTROL S. GENERALES	C1	1	24.351,45 €	3.652,68 €	4.061,04 €	10.581,51 €	42.646,68 €
TÉC. ESPEC. I - ESPECIALISTA CORREOS	C1	3	73.054,35 €	3.652,68 €	12.183,12 €	29.333,75 €	118.223,90 €
CONDUCTOR/A GERENCIA/RECTORADO	C2	1	23.400,00 €	0,00 €	0,00 €	7.722,00 €	31.122,00 €
TÉC. ESPEC. II - CONDUCTOR	C2	2	46.800,00 €	0,00 €	4.061,04 €	16.784,14 €	67.645,18 €
TÉC. ESPEC. II (SERV. E INF.) CONSERJE	C2	1	23.400,00 €	0,00 €	0,00 €	7.722,00 €	31.122,00 €
TÉC. ESPEC. III - CONDUCTOR	C3	1	20.962,05 €	0,00 €	4.061,04 €	8.257,62 €	33.280,71 €
<b>SUBUNIDAD: OFICINA TECNOLÓGICA Y DE EQUIPAMIENTO</b>							
DIRECTOR/A OFIC. TECNOLÓGICA Y DE EQUIPAMIENTO	18	1	55.582,20 €	0,00 €	0,00 €	15.147,00 €	70.729,20 €
TITULADO MEDIO ASISTENCIA TECNOLÓGICA Y DESARROLLOS	B2	2	54.327,30 €	0,00 €	8.122,08 €	20.608,30 €	83.057,68 €
TITULADO MEDIO MEDIOS AUDIOVISUALES	B2	1	27.163,65 €	0,00 €	0,00 €	8.964,00 €	36.127,65 €
TÉC. ESPEC. I (MEDIOS AUDIOVISUALES) - TÉCNICO MEDIOS AUDIOVISUALES	C1	2	48.702,90 €	0,00 €	8.122,08 €	18.752,24 €	75.577,22 €
TÉC. ESPEC. I - DELINEANTE PROYECTISTA	C1	1	24.351,45 €	0,00 €	0,00 €	8.035,98 €	32.387,43 €
TÉC. ESPEC. II (MEDIOS AUDIOVISUALES) - TÉCNICO MEDIOS AUDIOVISUALES	C2	2	46.800,00 €	0,00 €	0,00 €	15.444,00 €	62.244,00 €
<b>TOTAL</b>		<b>24</b>	<b>641.316,90 €</b>	<b>10.958,04 €</b>	<b>44.671,44 €</b>	<b>225.224,97 €</b>	<b>922.171,35 €</b>
<b>UNIDAD: VICEGERENCIA DE ASUNTOS ECONÓMICOS</b>							
<b>SUBUNIDAD: SERVICIO ADMINISTRACIÓN Y SEGUIMIENTO UNIDADES NEGOCIO</b>							
TITULADO MEDIO - TITULADO MEDIO ARTES GRÁFICAS Y DISEÑO	B2	1	27.163,65 €	4.074,60 €	4.061,04 €	11.648,77 €	46.948,06 €
TÉC. ESPEC. I - ESPECIALISTA ARTES GRÁFICAS	C1	3	73.054,35 €	3.652,68 €	8.122,08 €	27.993,61 €	112.822,72 €
TÉC. ESPEC. II - ESPECIALISTA ARTES GRÁFICAS	C2	1	23.400,00 €	0,00 €	4.061,04 €	9.062,14 €	36.523,18 €

UNIVERSIDAD DE ALCALÁ.- PRESUPUESTOS 2017  
PLANTILLA PRESUPUESTARIA P.A.S. LABORAL (CENTRO DE COSTE B00)

Descripción Plaza	Nivel	Dotacs.	Sueldo	C_Jefatura	C_Jornada	S_Social	Total
<b>TOTAL</b>		<b>5</b>	<b>123.618,00 €</b>	<b>7.727,28 €</b>	<b>16.244,16 €</b>	<b>48.704,52 €</b>	<b>196.293,96 €</b>

**UNIDAD: OFICINA DE GESTIÓN DE INFRAESTRUCTURAS Y MANTENIMIENTO**

**SUBUNIDAD: OFICINA DE PROYECTOS**

TITULADO SUPERIOR - ARQUITECTO	A2	1	31.222,50 €	0,00 €	0,00 €	10.303,43 €	41.525,93 €
TITULADO SUPERIOR - INGENIERO DE INSTALACIONES Y EQUIPAMIENTOS	A2	1	31.222,50 €	0,00 €	4.061,04 €	11.643,57 €	46.927,11 €
TITULADO MEDIO - ARQUITECTO/A TÉCNICO	B2	1	27.163,65 €	0,00 €	0,00 €	8.964,00 €	36.127,65 €
TÉC. ESPEC. I - DELINEANTE PROYECTISTA	C1	1	24.351,45 €	0,00 €	0,00 €	8.035,98 €	32.387,43 €
TÉC. ESPEC. I - DELINEANTE	C1	1	24.351,45 €	0,00 €	4.061,04 €	9.376,12 €	37.788,61 €

**SUBUNIDAD: SERVICIO MANTENIMIENTO**

DIRECTOR/A DEL SERVICIO DE MANTENIMIENTO	18	1	55.582,20 €	0,00 €	0,00 €	15.147,00 €	70.729,20 €
TITULADO MEDIO/CALEFACTOR Y MANTENIMIENTO MULTIFUNCIÓN	B2	1	27.163,65 €	0,00 €	4.061,04 €	10.304,15 €	41.528,84 €
TITULADO MEDIO - TITULADO MEDIO/MANTENIMIENTO	B2	2	54.327,30 €	4.074,60 €	8.122,08 €	21.952,91 €	88.476,89 €
TÉC. ESPEC. I (OFICIOS) - CERRAJERO/A	C1	1	24.351,45 €	0,00 €	4.061,04 €	9.376,12 €	37.788,61 €
TÉC. ESPEC. I (OFICIOS) - JARDINERO/A	C1	2	48.702,90 €	3.652,68 €	8.122,08 €	19.957,63 €	80.435,29 €
TÉC. ESPEC. I MANTENIMIENTO MULTIFUNCIÓN	C1	1	24.351,45 €	0,00 €	4.061,04 €	9.376,12 €	37.788,61 €
TÉC. ESPEC. I MANTENIMIENTO - ALMACÉN	C1	1	24.351,45 €	0,00 €	4.061,04 €	9.376,12 €	37.788,61 €
TÉC. ESPEC. I MANTENIMIENTO MULTIFUNCIÓN GUADALAJARA	C1	1	24.351,45 €	0,00 €	4.061,04 €	9.376,12 €	37.788,61 €
TÉC. ESPEC. I (OFICIOS) - FONTANERO/A	C1	4	97.405,80 €	0,00 €	12.183,12 €	36.164,34 €	145.753,26 €
TÉC. ESPEC. I (OFICIOS) - CARPINTERO/A	C1	2	48.702,90 €	0,00 €	8.122,08 €	18.752,24 €	75.577,22 €
TÉC. ESPEC. I (OFICIOS) - ALBAÑIL	C1	3	73.054,35 €	0,00 €	12.183,12 €	28.128,37 €	113.365,84 €
TÉC. ESPEC. I - SUPERVISOR/A DE MANTENIMIENTO CIUDAD	C1	1	24.351,45 €	3.652,68 €	4.061,04 €	10.581,51 €	42.646,68 €
TÉC. ESPEC. I - SUPERVISOR/A DE MANTENIMIENTO CAMPUS	C1	1	24.351,45 €	3.652,68 €	4.061,04 €	10.581,51 €	42.646,68 €
TÉC. ESPEC. I (OFICIOS) - ELECTRICISTA	C1	3	73.054,35 €	0,00 €	8.122,08 €	26.788,22 €	107.964,65 €
TÉC. ESPEC. II - MANT. Y CONSERV. MULTIFUNCIÓN	C2	9	210.600,00 €	0,00 €	0,00 €	69.498,00 €	280.098,00 €
<b>TOTAL</b>		<b>38</b>	<b>973.013,70 €</b>	<b>15.032,64 €</b>	<b>93.403,92 €</b>	<b>353.683,46 €</b>	<b>1.435.133,72 €</b>

**UNIDAD: SERVICIO DE PREVENCIÓN**

**SUBUNIDAD: SERVICIO DE PREVENCIÓN**

TITULADO/A SUPERIOR (MEDICINA DEL TRABAJO)	A1	1	33.769,05 €	0,00 €	4.061,04 €	12.483,93 €	50.314,02 €
TITULADO/A SUPERIOR (MEDICINA DEL TRABAJO-DIRECCIÓN TÉCNICA)	A1	1	33.769,05 €	5.065,32 €	4.061,04 €	14.155,49 €	57.050,90 €
TITULADO/A SUPERIOR (ENFERMERÍA DEL TRABAJO-ASISTENCIA MÉDICA SANIT)	A1	1	33.769,05 €	0,00 €	0,00 €	11.143,79 €	44.912,84 €
TÉC. ESPEC. I - DELINEANTE	C1	1	24.351,45 €	0,00 €	4.061,04 €	9.376,12 €	37.788,61 €
<b>TOTAL</b>		<b>4</b>	<b>125.658,60 €</b>	<b>5.065,32 €</b>	<b>12.183,12 €</b>	<b>47.159,33 €</b>	<b>190.066,37 €</b>

**UNIDAD: SERVICIO DE ADMINISTRACIÓN DE CENTROS**

**SUBUNIDAD: BASILIOS Y SAN BERNARDINO**

UNIVERSIDAD DE ALCALÁ.- PRESUPUESTOS 2017  
PLANTILLA PRESUPUESTARIA P.A.S. LABORAL (CENTRO DE COSTE B00)

Descripción Plaza	Nivel	Dotacs.	Sueldo	C_Jefatura	C_Jornada	S_Social	Total
TÉC. ESPEC. I (SERV. E INF.) - JEFE/A DE CONSERJERÍA	C1	1	24.351,45 €	3.652,68 €	4.061,04 €	10.581,51 €	42.646,68 €
TÉC. ESPEC.II (SERV. E INF.) CONSERJE	C2	1	23.400,00 €	0,00 €	0,00 €	7.722,00 €	31.122,00 €
TÉC. ESPEC.III (SERV. E INF.) CONSERJE	C3	2	41.924,10 €	0,00 €	0,00 €	13.834,95 €	55.759,05 €

**SUBUNIDAD: CCEE. Y ARQUITECTURA**

TÉC. ESPEC. I (SERV. E INF.) - JEFE/A DE CONSERJERÍA	C1	1	24.351,45 €	3.652,68 €	4.061,04 €	10.581,51 €	42.646,68 €
TÉC. ESPEC.II (SERV. E INF.) CONSERJE	C2	2	46.800,00 €	0,00 €	0,00 €	15.444,00 €	62.244,00 €
TÉC. ESPEC.III (SERV. E INF.) CONSERJE	C3	6	125.772,30 €	0,00 €	0,00 €	41.504,86 €	167.277,16 €

**SUBUNIDAD: CIENCIAS**

TÉC. ESPEC. I (SERV. E INF.) - JEFE/A DE CONSERJERÍA	C1	1	24.351,45 €	3.652,68 €	4.061,04 €	10.581,51 €	42.646,68 €
TÉC. ESPEC.II (SERV. E INF.) CONSERJE	C2	1	23.400,00 €	0,00 €	4.061,04 €	9.062,14 €	36.523,18 €
TÉC. ESPEC.III (SERV. E INF.) CONSERJE	C3	5	104.810,25 €	0,00 €	0,00 €	34.587,38 €	139.397,63 €
TÉC. AUX. (SERV. E INF.) - CONSERJE	D	2	39.091,50 €	0,00 €	0,00 €	12.900,20 €	51.991,70 €

**SUBUNIDAD: DERECHO Y COLEGIO LEÓN**

TÉC. ESPEC. I (SERV. E INF.) - JEFE/A DE CONSERJERÍA	C1	1	24.351,45 €	3.652,68 €	4.061,04 €	10.581,51 €	42.646,68 €
TÉC. ESPEC.II (SERV. E INF.) CONSERJE	C2	1	23.400,00 €	0,00 €	0,00 €	7.722,00 €	31.122,00 €
TÉC. ESPEC.III (SERV. E INF.) CONSERJE	C3	6	125.772,30 €	0,00 €	0,00 €	41.504,86 €	167.277,16 €
TÉC. ESPEC. III (SERV. E INF.) - CONSERJE	C3	1	20.962,05 €	0,00 €	0,00 €	6.917,48 €	27.879,53 €

**SUBUNIDAD: E. POLÍTICA**

TÉC. ESPEC. I (SERV. E INF.) - JEFE/A DE CONSERJERÍA	C1	1	24.351,45 €	3.652,68 €	4.061,04 €	10.581,51 €	42.646,68 €
TÉC. ESPEC.II (SERV. E INF.) CONSERJE	C2	1	23.400,00 €	0,00 €	0,00 €	7.722,00 €	31.122,00 €
TÉC. ESPEC.III (SERV. E INF.) CONSERJE	C3	7	146.734,35 €	0,00 €	0,00 €	48.422,34 €	195.156,69 €
TÉC. AUX. (SERV. E INF.) - CONSERJE	D	1	19.545,75 €	0,00 €	0,00 €	6.450,10 €	25.995,85 €

**SUBUNIDAD: EDIFICIO MULTIDEPARTAMENTAL**

TÉC. ESPEC. I (SERV. E INF.) - JEFE/A DE CONSERJERÍA	C1	1	24.351,45 €	3.652,68 €	4.061,04 €	10.581,51 €	42.646,68 €
TÉC. ESPEC.II (SERV. E INF.) CONSERJE	C2	1	23.400,00 €	0,00 €	0,00 €	7.722,00 €	31.122,00 €
TÉC. ESPEC.III (SERV. E INF.) CONSERJE	C3	3	62.886,15 €	0,00 €	0,00 €	20.752,43 €	83.638,58 €

**SUBUNIDAD: ESCUELA DE MAGISTERIO**

TÉC. ESPEC. I (SERV. E INF.) - JEFE/A DE CONSERJERÍA	C1	1	24.351,45 €	3.652,68 €	4.061,04 €	10.581,51 €	42.646,68 €
TÉC. ESPEC.II (SERV. E INF.) CONSERJE	C2	2	46.800,00 €	0,00 €	0,00 €	15.444,00 €	62.244,00 €
TÉC. ESPEC.III (SERV. E INF.) CONSERJE	C3	2	41.924,10 €	0,00 €	0,00 €	13.834,95 €	55.759,05 €
TÉC. AUX. (SERV. E INF.) - CONSERJE	D	1	19.545,75 €	0,00 €	0,00 €	6.450,10 €	25.995,85 €

**SUBUNIDAD: FARMACIA Y CIENCIAS AMB.**

TÉC. ESPEC. I (SERV. E INF.) - JEFE/A DE CONSERJERÍA	C1	1	24.351,45 €	3.652,68 €	4.061,04 €	10.581,51 €	42.646,68 €
TÉC. ESPEC. I. (SERV. E INF.) - JEFE/A DE CONSERJERÍA	C1	1	24.351,45 €	3.652,68 €	0,00 €	9.241,36 €	37.245,49 €
TÉC. ESPEC.II (SERV. E INF.) CONSERJE	C2	2	46.800,00 €	0,00 €	0,00 €	15.444,00 €	62.244,00 €
TÉC. ESPEC.III (SERV. E INF.) CONSERJE	C3	5	104.810,25 €	0,00 €	0,00 €	34.587,38 €	139.397,63 €
TÉC. AUX. (SERV. E INF.) - CONSERJE	D	3	58.637,25 €	0,00 €	0,00 €	19.350,29 €	77.987,54 €

UNIVERSIDAD DE ALCALÁ.- PRESUPUESTOS 2017  
PLANTILLA PRESUPUESTARIA P.A.S. LABORAL (CENTRO DE COSTE B00)

Descripción Plaza	Nivel	Dotacs.	Sueldo	C_Jefatura	C_Jornada	S_Social	Total
<b>SUBUNIDAD: FILOS. Y LETRAS, TRINITARIOS, CARACCIOLIOS Y DOCUMENTACIÓN</b>							
TÉC. ESPEC. I (SERV. E INF.) - JEFE/A DE CONSERJERÍA	C1	1	24.351,45 €	3.652,68 €	4.061,04 €	10.581,51 €	42.646,68 €
TÉC. ESPEC.II (SERV. E INF.) CONSERJE	C2	2	46.800,00 €	0,00 €	0,00 €	15.444,00 €	62.244,00 €
TÉC. ESPEC.III (SERV. E INF.) CONSERJE	C3	8	167.696,40 €	0,00 €	0,00 €	55.339,81 €	223.036,21 €
TÉC. AUX.(SERV. E INF.) - CONSERJE	D	1	19.545,75 €	0,00 €	0,00 €	6.450,10 €	25.995,85 €
TÉC. AUX. (SERV. E INF.) - CONSERJE	D	1	19.545,75 €	0,00 €	0,00 €	6.450,10 €	25.995,85 €
<b>SUBUNIDAD: MEDICINA, ENF. Y FISIOT.</b>							
TÉC. ESPEC. I (SERV. E INF.) - TÉC.ESPECIALISTA I (SERV. E INFORMAC.)	C1	2	48.702,90 €	0,00 €	0,00 €	16.071,96 €	64.774,86 €
TÉC. ESPEC. I (SERV. E INF.) - JEFE/A DE CONSERJERÍA	C1	1	24.351,45 €	3.652,68 €	4.061,04 €	10.581,51 €	42.646,68 €
TÉC. ESPEC.II (SERV. E INF.) CONSERJE	C2	2	46.800,00 €	0,00 €	0,00 €	15.444,00 €	62.244,00 €
TÉC. ESPEC.III (SERV. E INF.) CONSERJE	C3	7	146.734,35 €	0,00 €	0,00 €	48.422,34 €	195.156,69 €
<b>SUBUNIDAD: RECTORADO Y ANEXOS</b>							
TÉC. ESPEC. I (SERV. E INF.) - JEFE/A DE CONSERJERÍA	C1	1	24.351,45 €	3.652,68 €	4.061,04 €	10.581,51 €	42.646,68 €
TÉC. ESPEC.II (SERV. E INF.) CONSERJE	C2	3	70.200,00 €	0,00 €	0,00 €	23.166,00 €	93.366,00 €
TÉC. ESPEC. II (SERV. E INF.) - CONSERJE	C2	1	23.400,00 €	0,00 €	0,00 €	7.722,00 €	31.122,00 €
TÉC. ESPEC.III (SERV. E INF.) CONSERJE	C3	3	62.886,15 €	0,00 €	0,00 €	20.752,43 €	83.638,58 €
<b>SUBUNIDAD: UNIDAD DE SUPLENCIAS</b>							
TÉC. ESPEC.III (SERV. E INF.) CONSERJE	C3	3	62.886,15 €	0,00 €	0,00 €	20.752,43 €	83.638,58 €
TÉC. AUX. (SERV. E INF.) - CONSERJE	D	2	39.091,50 €	0,00 €	0,00 €	12.900,20 €	51.991,70 €
<b>TOTAL</b>		<b>102</b>	<b>2.216.322,45 €</b>	<b>43.832,16 €</b>	<b>48.732,48 €</b>	<b>761.932,80 €</b>	<b>3.070.819,89 €</b>

**UNIDAD: BIBLIOTECA UNIVERSITARIA**

**SUBUNIDAD: BIBLIOTECAS ALCALÁ CIUDAD**

TITULADO MEDIO - ESPECIALISTA DE BIBLIOTECA CARACCIOLIOS	B2	1	27.163,65 €	0,00 €	0,00 €	8.964,00 €	36.127,65 €
TITULADO MEDIO - ESPECIALISTA DE BIBLIOTECA CC.EE. Y EMPRESARIALES	B2	1	27.163,65 €	0,00 €	0,00 €	8.964,00 €	36.127,65 €
TITULADO MEDIO - ESPECIALISTA DE BIBLIOTECA DERECHO	B2	1	27.163,65 €	0,00 €	0,00 €	8.964,00 €	36.127,65 €
TÉC. ESPEC. I - ESPECIALISTA DE BIBLIOTECA FILOSOFÍA Y LETRAS	C1	2	48.702,90 €	0,00 €	0,00 €	16.071,96 €	64.774,86 €
TÉC. ESPEC. I - ESPECIALISTA DE BIBLIOTECA CC.EE. Y EMPRESARIALES	C1	1	24.351,45 €	0,00 €	0,00 €	8.035,98 €	32.387,43 €

**SUBUNIDAD: BIBLIOTECAS CAMPUS**

TITULADO MEDIO - ESPECIALISTA DE BIBLIOTECA MEDICINA	B2	1	27.163,65 €	0,00 €	0,00 €	8.964,00 €	36.127,65 €
TITULADO MEDIO - ESPECIALISTA DE BIBLIOTECA EDIFICIO POLITÉCNICO	B2	1	27.163,65 €	0,00 €	0,00 €	8.964,00 €	36.127,65 €
TÉC. ESPEC. I - ESPECIALISTA DE BIBLIOTECA FARMACIA	C1	1	24.351,45 €	0,00 €	0,00 €	8.035,98 €	32.387,43 €
TÉC. ESPEC. I - ESPECIALISTA DE BIBLIOTECA MEDICINA	C1	2	48.702,90 €	0,00 €	0,00 €	16.071,96 €	64.774,86 €
<b>TOTAL</b>		<b>11</b>	<b>281.926,95 €</b>	<b>0,00 €</b>	<b>0,00 €</b>	<b>93.035,88 €</b>	<b>374.962,83 €</b>

**UNIDAD: DEPARTAMENTOS UNIVERSITARIOS**

**SUBUNIDAD: LAB. BIOSANITARIOS**

UNIVERSIDAD DE ALCALÁ.- PRESUPUESTOS 2017  
PLANTILLA PRESUPUESTARIA P.A.S. LABORAL (CENTRO DE COSTE B00)

Descripción Plaza	Nivel	Dotacs.	Sueldo	C_Jefatura	C_Jornada	S_Social	Total
TITULADO SUPERIOR - TÉCNICO LABORATORIO	A2	1	31.222,50 €	0,00 €	4.061,04 €	11.643,57 €	46.927,11 €
TITULADO SUPERIOR - TÉCNICO LABORATORIO	A2	1	31.222,50 €	0,00 €	0,00 €	10.303,43 €	41.525,93 €
TITULADO MEDIO TÉCNICO LABORATORIO MEDICINA	B2	1	27.163,65 €	0,00 €	4.061,04 €	10.304,15 €	41.528,84 €
TITULADO MEDIO TÉCNICO LABORATORIO ANAT. Y EMBR.	B2	1	27.163,65 €	0,00 €	4.061,04 €	10.304,15 €	41.528,84 €
TITULADO MEDIO - TÉCNICO LABORATORIO MEDICINA	B2	1	27.163,65 €	0,00 €	4.061,04 €	10.304,15 €	41.528,84 €
TITULADO MEDIO - TÉCNICO LABORATORIO FISIOLÓGIA	B2	1	27.163,65 €	0,00 €	4.061,04 €	10.304,15 €	41.528,84 €
TÉC. ESPEC. I (LAB.)//NUTR.BR. Y TOXIC. - TÉCNICO LABORATORIO	C1	1	24.351,45 €	0,00 €	4.061,04 €	9.376,12 €	37.788,61 €
TÉC. ESPEC. I (LAB.)//FISIOTERAPIA - TÉCNICO LABORATORIO	C1	1	24.351,45 €	0,00 €	4.061,04 €	9.376,12 €	37.788,61 €
TÉC. ESPEC. I (LAB.)//ESPEC. MÉDIC - TÉCNICO LABORATORIO	C1	1	24.351,45 €	0,00 €	4.061,04 €	9.376,12 €	37.788,61 €
TÉC. ESPEC. I (LAB.)//ANAT. Y EMBR - TÉCNICO LABORATORIO	C1	1	24.351,45 €	0,00 €	0,00 €	8.035,98 €	32.387,43 €
TÉC. ESPEC. I (LAB.)//MICROB. Y PAR - TÉCNICO LABORATORIO	C1	1	24.351,45 €	0,00 €	4.061,04 €	9.376,12 €	37.788,61 €
TÉC. ESPEC. I (LAB.)//BIOL. CEL. Y GEN. - TÉCNICO LABORATORIO	C1	1	24.351,45 €	0,00 €	4.061,04 €	9.376,12 €	37.788,61 €
TÉC. ESPEC. I (LAB.)//BIOQ.B.MOL. - TÉCNICO LABORATORIO	C1	2	48.702,90 €	0,00 €	0,00 €	16.071,96 €	64.774,86 €
TÉC. ESPEC. I (LAB.)//MICROB. Y PAR. - TÉCNICO LABORATORIO	C1	1	24.351,45 €	0,00 €	4.061,04 €	9.376,12 €	37.788,61 €
TÉC. ESPEC. I (LAB.)//MICROB. Y PAR. - TÉCNICO LABORATORIO	C1	1	24.351,45 €	0,00 €	0,00 €	8.035,98 €	32.387,43 €
TÉC. ESPEC. I (LAB.)//FARMACOLOGÍA - TÉCNICO LABORATORIO	C1	1	24.351,45 €	0,00 €	4.061,04 €	9.376,12 €	37.788,61 €
TÉC. ESPEC. I (LAB.)//FARM.TÉC.FARM. - TÉCNICO LABORATORIO	C1	1	24.351,45 €	0,00 €	4.061,04 €	9.376,12 €	37.788,61 €
TÉC. ESPEC. I (LAB.)//ESPEC.MEDIC. - TÉCNICO LABORATORIO	C1	1	24.351,45 €	0,00 €	4.061,04 €	9.376,12 €	37.788,61 €
TÉC. ESPEC. II (LAB.)//ENFERMERÍA - TÉCNICO LABORATORIO	C2	1	23.400,00 €	0,00 €	4.061,04 €	9.062,14 €	36.523,18 €

**SUBUNIDAD: LAB. C. EXPERIMEN. Y QUÍMICAS**

TITULADO SUPERIOR - TÉCNICO LABORATORIO	A2	1	31.222,50 €	0,00 €	0,00 €	10.303,43 €	41.525,93 €
TITULADO MEDIO TÉCNICO LABORATORIO ECOLOGÍA	B2	1	27.163,65 €	0,00 €	4.061,04 €	10.304,15 €	41.528,84 €
TITULADO MEDIO TÉCNICO LABORATORIO QUIM.AN.ING.Q.	B2	1	27.163,65 €	0,00 €	4.061,04 €	10.304,15 €	41.528,84 €
TITULADO MEDIO TÉCNICO LABORATORIO QUIM.INORGÁNICA	B2	1	27.163,65 €	0,00 €	0,00 €	8.964,00 €	36.127,65 €
TÉC. ESPEC. I (LAB.)//QUIM.ORGÁNICA - TÉCNICO LABORATORIO	C1	2	48.702,90 €	0,00 €	8.122,08 €	18.752,24 €	75.577,22 €
TÉC. ESPEC. I (LAB.)//QUÍMICA FÍSICA - TÉCNICO LABORATORIO	C1	1	24.351,45 €	0,00 €	4.061,04 €	9.376,12 €	37.788,61 €
TÉC. ESPEC. I (LAB.)//ZOOLOGÍA ANTR.FÍS. - TÉCNICO LABORATORIO	C1	1	24.351,45 €	0,00 €	4.061,04 €	9.376,12 €	37.788,61 €
TÉC. ESPEC. I (LAB.)//QUIM.INORGÁNICA - TÉCNICO LABORATORIO	C1	1	24.351,45 €	0,00 €	4.061,04 €	9.376,12 €	37.788,61 €
TÉC. ESPEC. I (LAB.)//QUÍM.AN.ING.Q. - TÉCNICO LABORATORIO	C1	1	24.351,45 €	0,00 €	4.061,04 €	9.376,12 €	37.788,61 €
TÉC. ESPEC. I (LAB.)//GEOLOGIA - TÉCNICO LABORATORIO	C1	1	24.351,45 €	0,00 €	4.061,04 €	9.376,12 €	37.788,61 €
TÉC. ESPEC. I (LAB.)//BIOL. VEGETAL - TÉCNICO LABORATORIO	C1	1	24.351,45 €	0,00 €	4.061,04 €	9.376,12 €	37.788,61 €

**SUBUNIDAD: LAB. INGENIERÍA**

TITULADO MEDIO TÉCNICO LABORATORIO CCIAS. COMPUT.	B2	1	27.163,65 €	0,00 €	4.061,04 €	10.304,15 €	41.528,84 €
TITULADO MEDIO TÉCNICO LABORATORIO FÍSICA	B2	1	27.163,65 €	0,00 €	4.061,04 €	10.304,15 €	41.528,84 €
TÉC. ESPEC. I (LAB.)//Tª. SEÑAL Y COM. - TÉCNICO LABORATORIO	C1	1	24.351,45 €	0,00 €	4.061,04 €	9.376,12 €	37.788,61 €
TÉC. ESPEC. I (LAB.)//Tª. SEÑAL Y COM. - TÉCNICO LABORATORIO	C1	1	24.351,45 €	0,00 €	4.061,04 €	9.376,12 €	37.788,61 €
TÉC. ESPEC. I (LAB.)//ELECTRÓNICA - TÉCNICO LABORATORIO	C1	3	73.054,35 €	0,00 €	12.183,12 €	28.128,37 €	113.365,84 €

UNIVERSIDAD DE ALCALÁ.- PRESUPUESTOS 2017  
PLANTILLA PRESUPUESTARIA P.A.S. LABORAL (CENTRO DE COSTE B00)

Descripción Plaza	Nivel	Dotacs.	Sueldo	C_Jefatura	C_Jornada	S_Social	Total
TÉC. ESPEC. I (LAB.)//CCIAS. COMPUT.-TÉCNICO LABORATORIO	C1	1	24.351,45 €	0,00 €	4.061,04 €	9.376,12 €	37.788,61 €
TÉC. ESPEC. I (LAB.)//AUTOMÁTICA -TÉCNICO LABORATORIO	C1	3	73.054,35 €	0,00 €	0,00 €	24.107,94 €	97.162,29 €
TÉC. ESPEC. I (LAB.)//CCIAS. COMPUT. -TÉCNICO LABORATORIO	C1	1	24.351,45 €	0,00 €	4.061,04 €	9.376,12 €	37.788,61 €
TÉC. ESPEC. I (LAB.)//Tª SEÑAL Y COM. -TÉCNICO LABORATORIO	C1	1	24.351,45 €	0,00 €	4.061,04 €	9.376,12 €	37.788,61 €
<b>SUBUNIDAD: LAB. TÉCNICOS Y HUMANIDADES</b>							
TÉC. ESPEC. I (LAB.)//ARQUITECTURA -TÉCNICO LABORATORIO	C1	1	24.351,45 €	0,00 €	4.061,04 €	9.376,12 €	37.788,61 €
TÉC. ESPEC. I (LAB.)//GEOGRAFÍA -TÉCNICO LABORATORIO	C1	1	24.351,45 €	0,00 €	0,00 €	8.035,98 €	32.387,43 €
TÉC. ESPEC. I (LAB.)//ARQUIT. TÉCNICA -TÉCNICO LABORATORIO	C1	1	24.351,45 €	0,00 €	0,00 €	8.035,98 €	32.387,43 €
TÉC. ESPEC. I (LAB.)// FILOLOGÍA MODERNA -TÉCNICO LABORATORIO	C1	1	24.351,45 €	0,00 €	4.061,04 €	9.376,12 €	37.788,61 €
TÉC. ESPEC. I (LAB.)//VARIOS LAB.-TÉCNICO LABORATORIO	C1	1	24.351,45 €	0,00 €	4.061,04 €	9.376,12 €	37.788,61 €
TÉC. ESPEC. II (LAB.)//VARIOS LAB. -TÉCNICO LABORATORIO	C2	1	23.400,00 €	0,00 €	0,00 €	7.722,00 €	31.122,00 €
<b>TOTAL</b>		<b>51</b>	<b>1.285.944,00 €</b>	<b>0,00 €</b>	<b>154.319,52 €</b>	<b>475.286,96 €</b>	<b>1.915.550,48 €</b>

**UNIDAD: INSTITUTOS, CENTROS ESTUDIOS Y CENTROS INVESTIGACIÓN**

**SUBUNIDAD: CAI MEDICINA-BIOLOGÍA**

TITULADO SUPERIOR- TITULADO SUPERIOR DIBUJO Y FOT.CIENT.	A2	1	31.222,50 €	4.683,36 €	0,00 €	11.848,93 €	47.754,79 €
TITULADO SUPERIOR /INSTAL.RADIATIVAS	A2	1	31.222,50 €	0,00 €	0,00 €	10.303,43 €	41.525,93 €
TITULADO SUPERIOR - VETERINARIO	A2	1	31.222,50 €	4.683,36 €	4.061,04 €	13.189,08 €	53.155,98 €
TITULADO SUPERIOR. TÉCNICO LABORATORIO/BIOLOGÍA MOLECULAR	A2	1	31.222,50 €	0,00 €	4.061,04 €	11.643,57 €	46.927,11 €
TITULADO MEDIO /INSTAL.RADIATIVAS	B2	1	27.163,65 €	0,00 €	4.061,04 €	10.304,15 €	41.528,84 €
TITULADO MEDIO TÉCNICO LABORATORIO UNID CULTIVO	B2	1	27.163,65 €	0,00 €	0,00 €	8.964,00 €	36.127,65 €
TÉC. ESPEC. I (LAB.)//MICR.ELECTRON.-TÉCNICO LABORATORIO	C1	1	24.351,45 €	0,00 €	0,00 €	8.035,98 €	32.387,43 €
TÉC. ESPEC. I (LAB.)//DIB. Y FOT.CIENT. -TÉCNICO LABORATORIO	C1	1	24.351,45 €	0,00 €	0,00 €	8.035,98 €	32.387,43 €
TÉC. ESPEC. I (LAB.)//C.E.A.-TÉCNICO LABORATORIO	C1	2	48.702,90 €	0,00 €	8.122,08 €	18.752,24 €	75.577,22 €
TÉC. ESPEC. I (LAB.)//C.E.A. -TÉCNICO LABORATORIO	C1	1	24.351,45 €	0,00 €	4.061,04 €	9.376,12 €	37.788,61 €
TÉC. ESPEC. I (LAB.)//BIOL.MOLECULAR TÉCNICO LABORATORIO	C1	1	24.351,45 €	0,00 €	4.061,04 €	9.376,12 €	37.788,61 €
TÉC.ESPEC.I (LAB.) / UNID. CULTIVO TÉCNICO LABORATORIO	C1	1	24.351,45 €	0,00 €	0,00 €	8.035,98 €	32.387,43 €
TÉC. ESPEC. I (LAB.)//MICR.ELECTRON. -TÉCNICO LABORATORIO	C1	1	24.351,45 €	3.652,68 €	0,00 €	9.241,36 €	37.245,49 €
TÉC. ESPEC. II (LAB.)//C.E.A. -TÉCNICO LABORATORIO	C2	1	23.400,00 €	0,00 €	0,00 €	7.722,00 €	31.122,00 €


**SUBUNIDAD: CAI QUÍMICA**

TITULADO SUPERIOR -TITULADO SUPERIOR C.E.R.M.N.	A2	1	31.222,50 €	0,00 €	4.061,04 €	11.643,57 €	46.927,11 €
TITULADO MEDIO TÉCNICO LABORATORIO C.T.ALIMENTOS	B2	1	27.163,65 €	0,00 €	0,00 €	8.964,00 €	36.127,65 €
TITULADO MEDIO - TÉCNICO LABORATORIO C.E.M.A.E.T.A.	B2	1	27.163,65 €	0,00 €	0,00 €	8.964,00 €	36.127,65 €
TÉC. ESPEC. I (LAB.)//TALLER DE VIDRIO -TÉCNICO LABORATORIO	C1	3	73.054,35 €	3.652,68 €	8.122,08 €	27.993,61 €	112.822,72 €
TÉC.ESPEC.I (LAB.) / C.T.ALIMENTOS-TÉCNICO LABORATORIO	C1	1	24.351,45 €	0,00 €	0,00 €	8.035,98 €	32.387,43 €
TÉC. ESPEC. I (LAB.)//C.T.ALIMENTOS -TÉCNICO LABORATORIO	C1	1	24.351,45 €	0,00 €	0,00 €	8.035,98 €	32.387,43 €
TÉC. ESPEC. I (LAB.)//C.E.M.A.E.T.A. -TÉCNICO LABORATORIO	C1	1	24.351,45 €	3.652,68 €	0,00 €	9.241,36 €	37.245,49 €




UNIVERSIDAD DE ALCALÁ.- PRESUPUESTOS 2017  
PLANTILLA PRESUPUESTARIA P.A.S. LABORAL (CENTRO DE COSTE B00)

Descripción Plaza	Nivel	Dotacs.	Sueldo	C_Jefatura	C_Jornada	S_Social	Total
TÉC. ESPEC. II (LAB.)/C.E.M.A.E.T.A. - TÉCNICO LABORATORIO	C2	1	23.400,00 €	0,00 €	0,00 €	7.722,00 €	31.122,00 €
<b>SUBUNIDAD: CENTRO ALTA TECNOLOGÍA Y HOMOLOGACIÓN</b>							
TITULADO MEDIO - TÉCNICO LABORATORIO	B2	1	27.163,65 €	0,00 €	0,00 €	8.964,00 €	36.127,65 €
<b>SUBUNIDAD: INSTITUTO CIENCIAS EDUCACIÓN (SERVICIO APOYO DOCENCIA)</b>							
TITULADO SUPERIOR - GESTOR PROSPECTIVA Y EVALUACIÓN	A2	1	31.222,50 €	4.683,36 €	4.061,04 €	13.189,08 €	53.155,98 €
TITULADO MEDIO - COORD. TECNOLÓGICO AULA VIRTUAL	B2	1	27.163,65 €	4.074,60 €	4.061,04 €	11.648,77 €	46.948,06 €
<b>TOTAL</b>		<b>28</b>	<b>738.037,20 €</b>	<b>29.082,72 €</b>	<b>48.732,48 €</b>	<b>269.231,29 €</b>	<b>1.085.083,69 €</b>
<b>UNIDAD: PUBLICACIONES Y EXTENSIÓN CULTURAL</b>							
<b>SUBUNIDAD: PUBLICACIONES Y EXTENSIÓN CULTURAL</b>							
TITULADO SUPERIOR - GESTOR CULTURAL	A2	1	31.222,50 €	4.683,36 €	4.061,04 €	13.189,08 €	53.155,98 €
TÉC. ESPEC.III (SERV. E INF.) - ESPECIALISTA DE ALMACÉN	C3	2	41.924,10 €	0,00 €	0,00 €	13.834,95 €	55.759,05 €
<b>TOTAL</b>		<b>3</b>	<b>73.146,60 €</b>	<b>4.683,36 €</b>	<b>4.061,04 €</b>	<b>27.024,03 €</b>	<b>108.915,03 €</b>
<b>UNIDAD: SERVICIO DE PRÁCTICAS Y ORIENTACIÓN PROFESIONAL</b>							
<b>SUBUNIDAD: SERVICIO DE PRÁCTICAS Y ORIENTACIÓN PROFESIONAL</b>							
TITULADO SUPERIOR - COORDINADOR/A ORIENTACIÓN PROFESIONAL	A2	1	31.222,50 €	4.683,36 €	4.061,04 €	13.189,08 €	53.155,98 €
<b>TOTAL</b>		<b>1</b>	<b>31.222,50 €</b>	<b>4.683,36 €</b>	<b>4.061,04 €</b>	<b>13.189,08 €</b>	<b>53.155,98 €</b>
<b>UNIDAD: SERVICIOS INFORMÁTICOS</b>							
<b>SUBUNIDAD: SERVICIOS INFORMÁTICOS</b>							
TÉC. ESPEC. I - ESPECIALISTA COMUNICACIONES	C1	1	24.351,45 €	0,00 €	4.061,04 €	9.376,12 €	37.788,61 €
<b>TOTAL</b>		<b>1</b>	<b>24.351,45 €</b>	<b>0,00 €</b>	<b>4.061,04 €</b>	<b>9.376,12 €</b>	<b>37.788,61 €</b>
<b>UNIDAD: SERVICIO DE DEPORTES</b>							
<b>SUBUNIDAD: SERVICIO DE DEPORTES</b>							
TITULADO SUPERIOR - TITULADO SUPERIOR/EDUCACIÓN FÍSICA	A2	1	31.222,50 €	0,00 €	0,00 €	10.303,43 €	41.525,93 €
TITULADO SUPERIOR - GESTOR/A DEPORTES	A2	1	31.222,50 €	4.683,36 €	4.061,04 €	13.189,08 €	53.155,98 €
TÉC. ESPEC. II -ESPECIALISTA EDUCACIÓN FÍSICA	C2	2	46.800,00 €	0,00 €	0,00 €	15.444,00 €	62.244,00 €
<b>TOTAL</b>		<b>4</b>	<b>109.245,00 €</b>	<b>4.683,36 €</b>	<b>4.061,04 €</b>	<b>38.936,51 €</b>	<b>156.925,91 €</b>
<b>TOTAL PAS LABORAL</b>		<b>274</b>	<b>6.682.189,50 €</b>	<b>125.748,24 €</b>	<b>438.592,32 €</b>	<b>2.383.392,52 €</b>	<b>9.629.922,58 €</b>



## PRECIOS PÚBLICOS

---



## ALQUILER DE ESPACIOS UNIVERSITARIOS A CENTROS PRIVADOS

### AULAS HASTA 50 PLAZAS

· Media Jornada	771,75 €
· Jornada Completa	1.543,50 €

### AULAS DE 50 A 150 PLAZAS

· Media Jornada	1.433,25 €
· Jornada Completa	2.866,50 €

### ESPACIOS AL AIRE LIBRE

· Media Jornada/Distribución y stand hasta 50 m2	441,00 €
· Jornada Completa/ " " " "	882,00 €
· Media Jornada/Autobuses y stand + de 50m2	1.653,75 €
· Jornada Completa/ " " " "	2.205,00 €

### CLAUSTROS Y PATIOS

· Media Jornada	771,75 €
· Jornada Completa	1.543,50 €

### SALONES DE ACTOS\*

· Media Jornada	2.094,75 €
· Jornada Completa	4.189,50 €

### SALAS ESPECIALES\*\*

· Media Jornada	1.543,50 €
· Jornada Completa	3.087,00 €

### AULAS DE INFORMÁTICA

· 10 € /PUESTO/HORA en laborable
· 20 Puesto/Día Festivo

### CURSOS CONTINUADOS, OPOSICIONES Y ACTOS MULTIAULAS

· 5€ PUESTO/DÍA
-----------------

\*Salón de Actos de Medicina, Salón de Actos E. Politécnica, Salón de Actos del Multidepartamental de Guadalajara, Salón de Actos del Rectorado y Sala de Conferencias Internacionales.

\*\* Aulas de Grados de los Edificios de Derecho, Económicas, Farmacia y Ciencias.

**Estos precios no incluyen IVA**

## ALQUILER DE ESPACIOS UNIVERSITARIOS A CENTROS PÚBLICOS

<b>AULAS HASTA 50 PLAZAS</b>	
· Media Jornada	385,88 €
· Jornada Completa	661,50 €
<b>AULAS DE 50 A 150 PLAZAS</b>	
· Media Jornada	661,50 €
· Jornada Completa	1.323,00 €
<b>ESPACIOS AL AIRE LIBRE</b>	
· Media Jornada	165,38 €
· Jornada Completa	330,75 €
<b>CLAUSTROS Y PATIOS</b>	
· Media Jornada	330,75 €
· Jornada Completa	661,50 €
<b>SALONES DE ACTOS*</b>	
· Media Jornada	992,25 €
· Jornada Completa	1.653,75 €
<b>SALAS ESPECIALES**</b>	
· Media Jornada	661,50 €
· Jornada Completa	992,25 €
<b>AULAS DE INFORMÁTICA</b>	
· 10 € /PUESTO/DÍA	
<b>CURSOS CONTINUADOS, OPOSICIONES Y ACTOS MULTIAULAS</b>	
· 3 € PUESTO/DÍA	

\*Salón de Actos de Medicina, Salón de Actos E. Politécnica, Salón de Actos del Multidepartamental de Guadalajara, Salón de Actos del Rectorado y Sala de Conferencias Internacionales.

\*\* Aulas de Grados de los Edificios de Derecho, Económicas, Farmacia y Ciencias.

**Estos precios no incluyen IVA**

## TARIFAS DE LOS SERVICIOS AUDIOVISUALES

<b>ASISTENCIA TÉCNICA AUDIOVISUAL EN ACTOS, GRABACIONES Y VIDEOCONFERENCIAS</b>		
Importe acto/día	100,00 €	Jornada
Asistencia técnico sonido - video (Horario de 8 a 22)	25,00 €	Hora / técnico
Instalación de equipamiento audiovisual (pantallas de plasma, video proyector, equipos de sonido) en salas que no cuentan con el equipamiento fijo	100,00 €	Evento
Retransmisión por streaming de video	100,00 €	Evento

<b>PRODUCCIÓN AUDIOVISUAL</b>		
Entrega de grabación con generación de DVD con títulos de cabecera de inicio y final y en DVD serigrafiado u otro formato digital	75,00 €	Jornada
Entrega de grabación en DVD sin editar	10,00 €	Unidad
Grabaciones en interiores y exteriores. Incluye el operador, 1 cámara, microfonía e iluminación.	25,00 €	Hora / técnico
Postproducción de vídeo, con incrustación de presentaciones, titulación. Trascodificación a diferentes formatos digitales. Generación DVD serigrafiado. (conferencias, congresos, etc...) Mínimo 1 hora.	250,00 €	Hora
Postproducción de vídeos avanzados. Mínimo 1 hora	75,00 €	Hora

<b>EDICIÓN AUDIO/VIDEO</b>		
Duplicado DVD serigrafiado (actos oficiales, congresos, etc)	10,00 €	Unidad
Duplicado DVD con serigrafiado ( + 50 unidades)	5,00 €	Unidad
Duplicado DVD	5,00 €	Unidad
Digitalización de VHS a DVD	15,00 €	Unidad DVD resultante
Digitalización de VHS a DVD serigrafiado	20,00 €	Unidad DVD resultante

Si el usuario del servicio no es miembro de la Comunidad Universitaria, los precios se incrementarán en un 40 %.

## TASAS POR DERECHO DE EXAMEN

<b>Grupo I. Cuerpos, Escalas o Categorías laborales con exigencia de titulación de Grado, titulación superior universitaria o equivalente:</b>	
Derechos ordinarios de examen	41,50 €
Derechos de examen en procesos selectivos con ejercicios que requieran exámenes médicos o la intervención de asesores externos	69,16 €
Derechos de examen en procesos selectivos de los que se derive la formación de lista de espera o bolsa de trabajo	51,87 €

<b>Grupo II. Cuerpos, Escalas o Categorías laborales con exigencia de titulación de Grado, titulación de diplomatura universitaria o equivalente.</b>	
Derechos ordinarios de examen	32,29 €
Derechos de examen en procesos selectivos con ejercicios que requieran exámenes médicos o la intervención de asesores externos	53,82 €
Derechos de examen en procesos selectivos de los que se derive la formación de lista de espera o bolsa de trabajo	40,37 €

<b>Grupo III. Cuerpos o Escalas con exigencia de titulación de Bachiller o Técnico o Categorías laborales con exigencia de titulación de Bachiller, FP de Grado Superior o equivalente.</b>	
Derechos ordinarios de examen	16,55 €
Derechos de examen en procesos selectivos con ejercicios que requieran exámenes médicos o la intervención de asesores externos	27,58 €
Derechos de examen en procesos selectivos de los que se derive la formación de lista de espera o bolsa de trabajo	20,69 €

<b>Grupo IV. Cuerpos o Escalas con exigencia de titulación de Graduado en Educación Secundaria Obligatoria o Categorías laborales con exigencia de titulación de Graduado en Educación Secundaria Obligatoria, FP de Grado Medio o equivalente.</b>	
Derechos ordinarios de examen	11,06 €
Derechos de examen en procesos selectivos con ejercicios que requieran exámenes médicos o la intervención de asesores externos	18,44 €
Derechos de examen en procesos selectivos de los que se derive la formación de lista de espera o bolsa de trabajo	13,83 €

<b>Grupo V. Cuerpos, Escalas o Categorías laborales para cuyo acceso no se exija estar en posesión de titulación académica alguna.</b>	
Derechos ordinarios de examen	7,36 €
Derechos de examen en procesos selectivos con ejercicios que requieran exámenes médicos o la intervención de asesores externos	12,26 €
Derechos de examen en procesos selectivos de los que se derive la formación de lista de espera o bolsa de trabajo	9,20 €

### Consideraciones

La tasa se devenga cuando se presente la solicitud que inicie la actuación administrativa, que no se realizará o tramitará sin que se haya efectuado el pago correspondiente.

#### Están exentas del pago de la tasa:

1. Las personas desempleadas que figuren en los Servicios Públicos de Empleo como demandantes de empleo, con una antigüedad mínima de 6 meses referida a la fecha de la publicación de la correspondiente convocatoria de pruebas selectivas en el Boletín Oficial de la Comunidad de Madrid.
2. Las personas con discapacidad de grado igual o superior al 33%.
3. Las víctimas del terrorismo, sus cónyuges e hijos.
4. Las víctimas de violencia de género.
5. Las familias numerosas, en los siguientes términos:
  - 100% de exención a los miembros de familias de categoría especial.
  - 50% de exención a los miembros de familias de categoría general.



**TARIFAS INDIVIDUALES  
VISITAS GUIADAS 2017**

<b>CONCEPTO</b>	<b>2017</b>
<b>COLEGIO DE SAN ILDEFONSO VISITA GUIADA</b>	
Básica	4,50 €
Reducida	3,00 €
<b>CAPILLA o PALACIO DE LAREDO VISITA GUIADA</b>	
Básica	2,50 €
Reducida	2,00 €
Personal UAH y Entes Dependientes	1,00 €
<b>ENTRADA MAQUETA Y PATIOS</b>	
Lunes a Viernes a excepción de los días no lectivos según el calendario académico de la UAH	1,00 €
<b>COLEGIO SAN ILDEFONSO- CAPILLA VISITA GUIADA</b>	
Básica	6,00 €
Reducida	4,00 €
Personal UAH y Entes Dependientes	2,00 €
<b>UNIVERSIDAD CISNERIANA - CAPILLA - PALACIO LAREDO VISITA GUIADA</b>	
Básica	7,50 €
Reducida	5,00 €
<b>REPORTAJE FOTOGRAFICO (10 personas y fotógrafos) IVA no incluido (21%)</b>	
Válido todos los días del año	50,00 €
<b>AUDIOGUIA</b>	
Única	3,00 €

**TARIFAS GRUPO  
VISITAS GUIADAS 2017**

CONCEPTO	2017
<b>COLEGIO DE SAN ILDEFONSO VISITA GUIADA</b>	
Básica grupo hasta 30 personas	100,00 €
Básica grupo hasta 30 personas (visitas que finalicen despues de las 20:30h)	130,00 €
Adicional hasta 50 personas	3,00 €
<b>CAPILLA VISITA GUIADA</b>	
Básica grupo hasta 30 personas	62,50 €
Básica grupo hasta 30 personas (visitas que finalicen despues de las 20:30h)	92,50 €
Adicional hasta 50 personas	1,00 €
<b>PALACIO LAREDO VISITA GUIADA</b>	
Básica grupo hasta 30 personas	62,50 €
Básica grupo hasta 30 personas (visitas que finalicen despues de las 20:30h)	92,50 €
Adicional hasta 50 personas	1,00 €
<b>COLEGIO SAN ILDEFONSO- CAPILLA VISITA GUIADA</b>	
Básica grupo hasta 30 personas	137,50 €
Básica grupo hasta 30 personas (visitas que finalicen despues de las 20:30h)	167,50 €
Adicional hasta 50 personas	3,50 €
<b>UNIVERSIDAD CISNERIANA - PALACIO LAREDO VISITA GUIADA</b>	
Básica grupo hasta 30 personas	150,00 €
Básica grupo hasta 30 personas (visitas que finalicen despues de las 20:30h)	180,00 €
Adicional hasta 50 personas	3,00 €
<b>UNIVERSIDAD CISNERIANA - CAPILLA - PALACIO LAREDO VISITA GUIADA</b>	
Básica grupo hasta 30 personas	162,25 €
Básica grupo hasta 30 personas (visitas que finalicen despues de las 20:30h)	192,50 €
Adicional hasta 50 personas	4,00 €

**TARIFAS GRUPOS PAS Y PDI UAH Y ENTES DEPENDIENTES**

<b>CIRCUITO</b>	
Grupo mínimo 10 personas	30,00 €
Adicional hasta 50 personas	3,00 €
Grupo mínimo 10 personas (visitas que finalicen despues de las 20:30h)	40,00 €
Adicional hasta 50 personas (visitas que finalicen despues de las 20:30)	4,00 €
<b>COLEGIO SAN ILDEFONSO- CAPILLA VISITA GUIADA</b>	
Grupo hasta 10 personas	20,00 €
Adicional hasta 50 personas	2,00 €
Grupo hasta 10 personas (visitas que finalicen despues de las 20:30)	40,00 €
Adicional hasta 50 personas (visitas que finalicen despues de las 20:30)	3,00 €
<b>SUPLEMENTO DE IDIOMA</b>	
Solo idioma previa confirmación	20,00 €

**TARIFAS VISITAS GUIADAS 2017**  
**GUIAS EXTERNOS (previa reserva)**

CONCEPTO	2017
<b>COLEGIO DE SAN ILDEFONSO VISITA GUIADA</b>	
Sábados, festivos y días adicionales	3,00 €
Lunes- Viernes no festivos	2,50 €
<b>CAPILLA VISITA GUIADA</b>	
Sábados, festivos y días adicionales	2,00 €
Lunes- Viernes no festivos	1,50 €
<b>MAQUETA Y PATIOS</b>	
Lunes a Viernes excepto días	1,00 €
<b>PALACIO LAREDO VISITA GUIADA</b>	
Sábados, festivos y días que se indicarán en el mes de enero	2,00 €
Lunes- Viernes no festivos	1,50 €
<b>COLEGIO SAN ILDEFONSO- CAPILLA</b>	
Sábados y festivos	4,50 €
Lunes- Viernes no festivos	4,00 €
<b>UNIVERSIDAD CISNERIANA - CAPILLA - PALACIO LAREDO</b>	
Sábados y festivos	6,00 €
Lunes- Viernes no festivos	5,00 €
<b>COLEGIOS MENORES</b>	
Días de apertura	1,00 €

- Estas tarifas serán aplicables a grupos formados por un mínimo de 5 personas. En caso de no cumplir este requisito se abonará 5 personas
- El acceso a los edificios objeto de visitas será únicamente previo pago de la entrada, pudiendo exigir el abono del 50 % a la hora de la Reserva, salvo acuerdo con la Universidad.
- Estas visitas se adecuarán a lo establecido en la Ley 8/2009, de 21 de diciembre de Medidas Liberalizadoras y de Apoyo a la Empresa Madrileña o normativa vigente.
- Las visitas guiadas a cualquier edificio histórico de la Universidad serán gestionadas y autorizadas por el Servicio de Visitas Guiadas de la UAH. El personal responsable de la vigilancia del edificio evitará la realización de visitas guiadas sin la correspondiente autorización.
- Las visitas que finalicen después de las 20:30 tendrán un coste adicional de 20€ por reserva.
- Las visitas deberán ajustarse a la normativa interna del Servicio de visitas guiadas de la UAH.
- El recorrido y horario de las visitas podrá ser modificado por actos académicos o protocolarios ajenos al Servicio de Visitas Guiadas de la UAH.

## CONDICIONES DE ACCESO GRUPOS VISITAS

- El acceso a los edificios objeto de visitas será únicamente previo pago de la entrada.
- Las visitas guiadas a cualquier edificio histórico de la Universidad serán gestionadas y autorizadas por el Servicio de Visitas Guiadas de la UAH. El personal responsable de la vigilancia del edificio evitará la realización de visitas guiadas sin la correspondiente autorización.
- Los motivos de tarifa reducida se aplicaran de lunes a viernes, excepto festivos y serán los mismos que los de las tarifas individuales.
- El número máximo de visitantes de un grupo para los monumentos gestionados por el Servicio de Visitas de la UAH es de 50 personas.
- Cualquier otra visita que no esté incluida en estas tarifas se realizará previa aceptación y pago del 50% del presupuesto correspondiente.
- Las visitas guiadas que se realicen en idiomas diferentes al castellano tendrán un coste adicional de 20€ por grupo (consultar disponibilidad).
- Las visitas que comiencen o finalicen fuera del horario de visitas tendrán un coste adicional de 20€ por reserva.
- Las visitas de grupos escolares incluirán gratuitamente hasta 3 profesores.
- Las visitas deberán ajustarse a la normativa interna del Servicio de visitas guiadas de la UAH.
- En caso de alteración en el itinerario o duración de la visita por causas ajenas al Servicio de Visitas, no procederá el cambio, ni la devolución de la misma.
- Las visitas guiadas solicitadas mediante reserva y abonadas previamente que no se realicen por causas ajenas al Servicio de Visitas Guiadas de la UAH, procederá el cambio de fecha o la devolución de la misma.
- Si por razones protocolarias o por actos universitarios no se realizara la visita al Paraninfo esta podrá sustituirse por la Visita a la Capilla o si es posible al Palacio Laredo.

## VISITAS GUIADAS 2017

### ACREDITACIÓN TARIFAS REDUCIDAS Y GRATUITAS

La acreditación de la condición de miembros de alguno de estos colectivos habrá de hacerse mediante la presentación en taquilla del documento oficial correspondiente, válido y actualizado, en cada caso.

#### ENTRADAS REDUCIDAS

- Visitantes mayores de 65 años <sup>(1)</sup>
- Niños entre 6 y 16 años <sup>(1)</sup>
- Estudiantes menores de 26 años
- Ciudadanos con discapacidad superior al 33%
- Ciudadanos en situación legal de desempleo
- Carné joven europeo
- Miembros de Familia numerosa
- Pensionistas entre 60 y 65 años
- Estudiantes de la UAH y tres acompañantes

#### ENTRADAS GRATUITAS

- Menores de 6 años acompañados de un adulto <sup>(1)</sup>
- 1 Familiar acompañante a personas con discapacidad o bien acompañante que demuestre pertenecer al servicio de asistencia

(1) D.N.I., libro de Familia, pasaporte, tarjeta de residencia

## NORMAS ACCESO VISITAS GUIADAS


- Queda prohibido terminantemente realizar fotografías y video, quedando prohibido el uso del trípode y flash en el interior de la Universidad, excepto en los espacios abiertos, únicamente con cámaras de mano durante la visita guiada.
- Los reportajes fotográficos deberán ser autorizados previamente con su correspondiente tarifa.
- No se permite el uso del flash ni de trípodes.
- Queda prohibida la reproducción, distribución o venta de fotografías sin el permiso de la UAH.
- No está permitido tocar paredes, plantas, ni entrar con objetos punzantes u otros similares.
- No está permitido fumar en el interior de los edificios, ni entrar con alimentos y bebidas.
- Está prohibido abandonar el grupo y acceder a zonas restringidas.
- Mantener la limpieza de los recintos monumentales, absteniéndose de dejar o arrojar cualquier material en el recinto.
- Extremar las precauciones para evitar caídas
- Los teléfonos móviles permanecerán silenciados durante la visita.
- No está permitida la entrada de animales, salvo perros guía.
- Atender las indicaciones del personal del servicio de visitas guiadas.
- Las visitas realizadas por guías externos deberán finalizar 15 minutos, como máximo, después del periodo reservado.

## GRUPOS ESCOLARES

- Las visitas escolares se realizarán siempre en grupo bajo el control y responsabilidad del profesor, que deberá informarles de la obligación de cumplir las presentes normas de visita.

## INCUMPLIMIENTO DE LAS NORMAS DE VISITAS

- En caso de incumplimiento de las presentes normas, el personal de vigilancia y servicio de visitas guiadas está facultado para requerir su cumplimiento y, en caso de reiteración o alteración grave de la visita, expulsar al visitante o grupo del recinto monumental sin derecho a la devolución del importe de la entrada.





Universidad  
de Alcalá