



Universidad  
de Alcalá

# Presupuesto


de la Universidad de Alcalá

2016



## ÍNDICE


I. Presupuesto de Gastos .....	5
II. Presupuesto de Ingresos .....	23
III. Programas Presupuestarios Propios: Visión General .....	29
IV. Programas Presupuestarios Propios: Desarrollo .....	39
A - Personal Docente .....	41
B - P.A.S. ....	47
C - Ayuda Social y Formación .....	53
D - Gastos Generales y de Administración .....	61
E - Departamentos y Centros .....	85
F - Secretaría General .....	91
G - Extensión Universitaria .....	99
H - Consejo Social .....	111
J - Posgrado y Educación Permanente .....	117
K - Relaciones Internacionales .....	125
L - Infraestructuras y Equipamiento .....	135
M - Investigación .....	157
N - Biblioteca .....	191
O - Estudiantes.....	197
Q - Coordinación y Comunicación .....	213
R - Campus de Guadalajara .....	223
S - Institutos y Centros Universitarios .....	231
Z - Ingresos Generales .....	247



## I.- PRESUPUESTO DE GASTOS

---

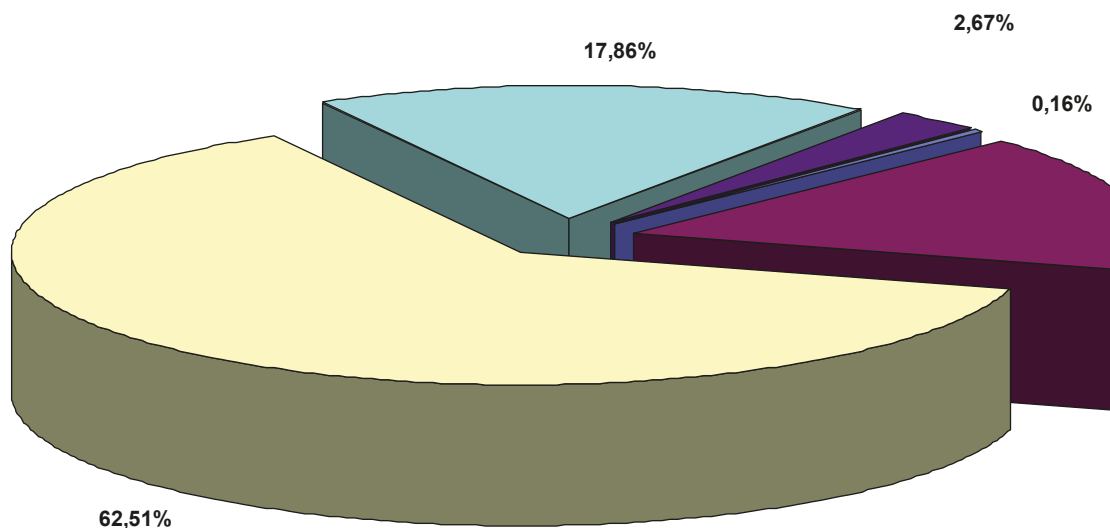
- 1.- RESUMEN POR CAPÍTULO
- 2.- RESUMEN GENERAL
- 3.- DESARROLLO PROGRAMAS PRESUPUESTARIOS



## PRESUPUESTO DE GASTOS 2016

### RESUMEN POR CAPÍTULOS

CAPÍTULO	IMPORTE	PORCENTAJE
1 GASTOS DE PERSONAL	89.038.295	62,51%
2 GASTOS CORRIENTES EN BIENES Y SERVICIOS	23.941.826	16,81%
4 TRANSFERENCIAS CORRIENTES	3.798.788	2,67%
6 INVERSIONES REALES	25.443.976	17,86%
8 ACTIVOS FINANCIEROS	222.587	0,16%
<b>TOTAL GASTOS</b>	<b>142.445.472</b>	<b>100,00%</b>



<span style="color: blue;">■</span> ACTIVOS FINANCIEROS	<span style="color: purple;">■</span> GASTOS CORRIENTES EN BIENES Y SERVICIOS
<span style="color: yellow;">■</span> GASTOS DE PERSONAL	<span style="color: cyan;">■</span> INVERSIONES REALES
<span style="color: darkblue;">■</span> TRANSFERENCIAS CORRIENTES	

**PRESUPUESTO DE GASTOS AÑO 2016**
**RESUMEN GENERAL**

					<b>TOTAL</b>	<b>142.445.472</b>
<b>COD.</b>	<b>EXPLICACIÓN DEL GASTO</b>	<b>SUBCONCEP.</b>	<b>CONCEPTO</b>	<b>ARTÍCULO</b>	<b>CAPÍTULO</b>	
<b>1</b>	<b>GASTOS DE PERSONAL</b>					<b>89.038.295</b>
<b>12</b>	<b>FUNCIONARIOS</b>				<b>54.027.722</b>	
120	RETRIBUCIONES BÁSICAS		22.124.333			
120.00	Sueldos	17.545.542				
120.01	Trienios	4.578.791				
121	RETRIBUCIONES COMPLEMENTARIAS		31.903.389			
121.00	Complemento de destino	11.968.642				
121.01	Complemento específico general	11.071.719				
121.02	Complemento específico por Méritos docentes personal funcionario	4.266.140				
121.03	Complemento por cargos académicos	643.982				
121.04	Complemento jornada partida	1.267.158				
121.05	Complemento personal no absorbible	39.584				
121.14	Complemento méritos docentes no universitarios	33.030				
121.17	Retribución variable méritos individuales	2.613.134				
<b>13</b>	<b>LABORALES</b>				<b>20.366.058</b>	
130	PERSONAL LABORAL FIJO		10.225.320			
130.00	Sueldos	7.771.313				
130.01	Trienios	843.373				
130.02	Antigüedad consolidada	185.785				
130.03	Complemento jefatura	128.017				
130.04	Complemento jornada	381.313				
130.05	Complemento personal no absorbible	68.064				
130.06	Complemento dirección fuera convenio	39.900				
130.07	Complemento "ad personam"	1.846				
130.08	Complemento específico por méritos docentes	316.059				
130.09	Otras retribuciones	79.120				
130.11	Complemento Objetivos	10.569				
130.12	Complemento específico por Cargos Académicos	62.253				
130.14	Complemento méritos docentes no univesitarios	2.651				
130.17	Retribución variable méritos individuales	335.057				
131	PERSONAL LABORAL TEMPORAL		10.140.738			
131.00	Sueldos	8.830.176				
131.01	Trienios	334.656				
131.02	Antigüedad consolidada	6.305				
131.03	Complemento jefatura	4.549				
131.04	Complemento jornada	79.175				
131.06	Complemento dirección fuera de convenio	14.952				
131.07	Complemento "ad personam"	1.200				
131.08	Indemnización fin contrato	12.628				
131.11	Complemento consecución de objetivos	15.467				
131.12	Complemento por cargos académicos	48.537				
131.17	Retribución variable méritos individuales	793.093				
<b>15</b>	<b>INCENTIVOS AL RENDIMIENTO</b>				<b>3.454.831</b>	
150	PRODUCTIVIDAD		3.392.586			



## PRESUPUESTO DE GASTOS AÑO 2016

## RESUMEN GENERAL

					TOTAL	142.445.472
COD.	EXPLICACIÓN DEL GASTO	SUBCONCEP.	CONCEPTO	ARTÍCULO	CAPÍTULO	
150.00	Productividad PDI funcionario	2.456.667				
150.01	Productividad de PDI laboral	132.839				
150.04	Productividad Personal Docente Sanitario	803.080				
151	GRATIFICACIONES		62.245			
151.00	Gratificaciones funcionarios	13.910				
151.01	Gratificaciones personal laboral	1.697				
151.02	Horas extras personal laboral	46.638				
<b>16</b>	<b>CUOTAS, PRESTACIONES Y GASTOS SOCIALES A CARGO DEL EMPLEADOR</b>					<b>11.189.684</b>
160	CUOTAS SOCIALES		11.039.684			
160.00	Seguridad Social personal funcionario	5.161.234				
160.01	Seguridad Social personal laboral fijo	3.160.578				
160.02	Seguridad Social personal laboral temporal	2.717.872				
162	GASTOS SOCIALES DEL PERSONAL		150.000			
162.00	Formación y perfeccionamiento del PAS	75.000				
162.02	Formación y perfeccionamiento del PDI	75.000				
<b>2</b>	<b>GASTOS CORRIENTES EN BIENES Y SERVICIOS</b>					<b>23.941.826</b>
<b>20</b>	<b>ARRENDAMIENTOS</b>					<b>184.800</b>
202	ARRENDAM. DE EDIFICIOS Y OTRAS CONS.		111.600			
202.01	Alquileres	111.600				
203	ARRENDAM. MAQUI., INSTA. Y UTILLAJE		73.200			
203.00	Arrendamiento de maquinaria, instalaciones y utillaje	73.200				
<b>21</b>	<b>REPARACIÓN, MANT. Y CONSERVACIÓN</b>					<b>4.458.977</b>
210	INFRAEST. Y BIENES NATURALES		1.497.225			
210.00	Infraestructura y bienes naturales	1.497.225				
212	EDIFICIOS Y OTRAS CONSTRUCCIONES		275.000			
212.00	Edificios y otras construcciones	275.000				
213	MAQUINARIA, INSTALACIONES Y UTILLAJE		1.526.150			
213.00	Maquinaria, instalaciones y utillaje	1.526.150				
214	ELEMENTOS DE TRANSPORTE		10.220			
214.00	Elementos de transporte	10.220				
215	MOBILIARIO Y ENSERES		12.000			
215.00	Mobiliario y enseres	12.000				
216	EQUIPOS PROCESOS DE INFORMACIÓN		1.138.382			
216.00	Mantenimiento de Equipos informáticos	1.136.182				
216.02	Mantenimiento grandes aplicaciones	2.200				
<b>22</b>	<b>MATERIAL, SUMINISTROS Y OTROS</b>					<b>17.505.994</b>
220	MATERIAL DE OFICINA		427.446			
220.00	Ordinario no inventariable	163.262				
220.01	Prensa, revistas, libros y otras publicaciones	15.634				
220.02	Material informático no inventariable	70.500				
220.03	Fotocopias	145.550				
220.09	Otro material no inventariable	22.500				
220.10	Tesis doctorales con mención de doctorado europeo	10.000				
221	SUMINISTROS		4.856.960			

**PRESUPUESTO DE GASTOS AÑO 2016**
**RESUMEN GENERAL**
**TOTAL** **142.445.472**

COD.	EXPLICACIÓN DEL GASTO	SUBCONCEP.	CONCEPTO	ARTÍCULO	CAPÍTULO
221.00	Energía eléctrica	2.892.000			
221.01	Agua	263.800			
221.02	Gas	1.365.000			
221.03	Combustibles	8.500			
221.04	Vestuario	153.000			
221.06	Material deportivo	25.000			
221.07	Material para mantenimiento de edificios	42.360			
221.09	Otros suministros	107.300			
222	COMUNICACIONES		850.400		
222.00	Telefónicas	608.700			
222.01	Postales	125.350			
222.02	Telegráficas	7.750			
222.03	Télex y telefax	1.100			
222.05	Mensajería	69.000			
222.06	Telemensaje	3.500			
222.09	Otras comunicaciones	35.000			
223	TRANSPORTES		82.600		
223.00	Transportes	82.600			
224	PRIMAS DE SEGUROS		452.550		
224.00	Primas de seguros	452.550			
225	TRIBUTOS		428.750		
225.00	Tributos estatales	58.000			
225.02	Tributos locales	370.750			
226	GASTOS DIVERSOS		1.346.875		
226.00	Cánones	15.000			
226.01	Atenciones protocolarias y representativas	120.461			
226.02	Publicidad y propaganda	102.377			
226.03	Gastos derivados de personal externo	84.400			
226.04	Nuevos programas	249.000			
226.05	Culturales	56.338			
226.06	Reuniones	107.500			
226.07	Suscripciones y cuotas profesionales	23.929			
226.08	Servicios bancarios	500			
226.09	Otros	202.305			
226.13	Inscripción a congresos, seminarios y encuentros	10.500			
226.14	Asistencia a órganos colegiados	46.410			
226.15	Servicios prestados Oficina Tecnológica	2.000			
226.20	Contrato - Programa con Titulaciones	100.000			
226.22	Consortio Madroño	54.450			
226.23	Programas y convocatorias	40.000			
226.28	Imprenta y publicaciones institucionales	15.100			
226.29	Atenciones protocolarias Institucionales	6.000			
226.30	Material médico de asistencia	15.670			
226.31	Artículos para Tienda	53.435			
226.32	Estudios de sostenibilidad energética	12.000			

## PRESUPUESTO DE GASTOS AÑO 2016

## RESUMEN GENERAL

TOTAL 142.445.472

COD.	EXPLICACIÓN DEL GASTO	SUBCONCEP.	CONCEPTO	ARTÍCULO	CAPÍTULO
226.34	Unidad de igualdad	6.000			
226.35	Oficina Ecocampus	12.000			
226.36	Prevención, formación e información	11.500			
227	TRABAJOS REALIZADOS POR EMPRESAS Y PROFESIONALES		8.380.482		
227.00	Limpieza y aseo	4.850.000			
227.01	Seguridad	1.025.000			
227.02	Transportes	1.500			
227.03	Servicios de mudanzas y custodia	180.000			
227.04	Servicio de traducción	26.700			
227.05	Servicios de mensajería	93.200			
227.06	Estudios y trabajos técnicos	621.490			
227.07	Servicio de Acceso al Documento	8.000			
227.08	Servicios Aula Virtual	113.000			
227.09	Artes gráficas	234.077			
227.11	Gestión de instalaciones deportivas	333.925			
227.12	Transporte, alojamiento, manutención y otros	97.550			
227.14	Retirada y eliminación de residuos	250.000			
227.16	Docencia	25.000			
227.18	Programa de reducción de costes de energía eléctrica y agua	32.000			
227.22	Red de voz	55.000			
227.25	Asistencia personal a alumnos discapacitados	20.000			
227.28	Análisis clínicos	30.704			
227.99	Otros trabajos realizados por empresas	383.336			
228	OTROS TRABAJOS REALIZADOS		679.931		
228.00	Asesoría jurídica	13.000			
228.01	Técnicos deportivos	120.246			
228.02	Docencia	146.765			
228.03	Trabajos técnicos y de colaboración	338.220			
228.04	Servicio de traducción	11.500			
228.05	Jurídico - Contencioso	50.200			
<b>23</b>	<b>INDEMNIZ. POR RAZÓN DE SERVICIO</b>			<b>472.055</b>	
230	DIETAS		86.691		
230.00	Dietas U.A.H.	80.911			
230.04	Tribunales de Selectividad	5.780			
231	LOCOMOCIÓN		163.961		
231.00	Locomoción U.A.H.	160.171			
231.04	Tribunales de Selectividad	3.790			
233	OTRAS INDEMNIZACIONES		221.403		
233.02	Tribunales P.A.S.	15.000			
233.04	Tribunales Selectividad	196.503			
233.05	Tribunales pruebas mayores de 25 años	4.900			
233.06	Reuniones del Consejo Social	5.000			
<b>24</b>	<b>GASTOS DE DOCENCIA</b>			<b>1.320.000</b>	
249	GASTOS DE DOCENCIA		1.320.000		

**PRESUPUESTO DE GASTOS AÑO 2016**
**RESUMEN GENERAL**

					<b>TOTAL</b>	<b>142.445.472</b>
<b>COD.</b>	<b>EXPLICACIÓN DEL GASTO</b>	<b>SUBCONCEP.</b>	<b>CONCEPTO</b>	<b>ARTÍCULO</b>	<b>CAPÍTULO</b>	
249.00	Gastos de docencia de departamentos	1.100.000				
249.10	Gastos de docencia de decanatos	170.000				
249.30	Otros gastos	50.000				
<b>4</b>	<b>TRANSFERENCIAS CORRIENTES</b>					<b>3.798.788</b>
<b>44</b>	<b>A EMPRESAS PÚBLICAS Y OTROS ENTES PÚBLICOS</b>				<b>1.335.663</b>	
440	A EMPRESAS PÚBLICAS Y CONSORCIOS		32.500			
440.02	Al Consorcio Alcalá de Henares Patrimonio de la Humanidad	32.500				
441	A OTROS ENTES PÚBLICOS		1.303.163			
441.00	Al Instituto Benjamín Franklin	420.000				
441.03	A la Fundación General de la Universidad	883.163				
<b>46</b>	<b>CORPORACIONES LOCALES</b>				<b>13.000</b>	
460	CORPORACIONES LOCALES		13.000			
460.00	A la Diputación Provincial de Guadalajara	13.000				
<b>48</b>	<b>A FAMILIAS E INSTITUC. SIN FINES DE LUCRO</b>				<b>2.385.125</b>	
480	BECAS DE FORMACIÓN		748.900			
480.00	Becas	43.400				
480.03	Cuota patronal becas	3.500				
480.04	Becas movilidad global	70.000				
480.99	Otras becas y ayudas de estudios	632.000				
481	AYUDAS A LA FORMACIÓN Y LA EDUCACIÓN		1.483.600			
481.00	Realización de prácticas en empresas	84.000				
481.02	Para bolsas de viaje a lectores	27.000				
481.03	Para programas de movilidad de docentes	18.400				
481.04	Para becarios de programas eurocomunitarios	596.250				
481.07	A familiares de víctimas del terrorismo	1.800				
481.09	Otras transferencias varias	472.000				
481.16	Becas Miguel de Cervantes	170.000				
481.19	Becas del Consejo Social	18.700				
481.20	Para becarios programas prácticas en empresas	9.450				
481.26	Para programas de internacionalización	20.000				
481.29	Bolsa de ayudas	66.000				
482	A ENTIDADES E INSTITUCIONES SIN FINES DE LUCRO		116.625			
482.01	A las secciones sindicales	10.400				
482.02	A los Órganos de Representación	10.400				
482.06	Para oficinas en Iberoamérica	48.000				
482.07	Oficina universitaria Bruselas	15.000				
482.09	A otros organismos e instituciones	32.825				
483	A ORGANISMOS E INSTIT. SIN FINES DE LUCRO		36.000			
483.23	Premios a la transferencia de conocimientos	36.000				
<b>49</b>	<b>AL EXTERIOR</b>				<b>65.000</b>	
490	CONVENIOS DE COOPERACIÓN		65.000			
490.02	Cátedra UNESCO de Educación Superior	5.000				
490.03	Cátedra UNESCO de Estudios Afroibericoamericanos	5.000				

## PRESUPUESTO DE GASTOS AÑO 2016

## RESUMEN GENERAL

					TOTAL	142.445.472
COD.	EXPLICACIÓN DEL GASTO	SUBCONCEP.	CONCEPTO	ARTÍCULO	CAPÍTULO	
490.06	Programas AECID	18.000				
490.25	Programas de cooperación	37.000				
<b>6</b>	<b>INVERSIONES REALES</b>					<b>25.443.976</b>
<b>62</b>	<b>INV. NUEVA ASOCIADA AL FUNCION. OPERATIVO DE LOS SERVICIOS</b>				<b>5.622.257</b>	
620	INVERSIONES NUEVAS ASOCIADAS AL FUNCIONAMIENTO OPERATIVO DE EDIFICIOS		3.299.650			
620.22	Equipos técnicos de proyectos	299.650				
620.70	Obras emergencia RMS	50.000				
620.71	Actuaciones conservación edificios	975.000				
620.74	Obras en Campus científico tecnológico	500.000				
620.78	Actuaciones accesibilidad y ajustes en edificios	50.000				
620.79	Puesta a punto de instalaciones y legalización de edificios	400.000				
620.90	Puesta a punto de edificios	25.000				
620.99	Actuaciones para la eficiencia energética y mediambiental	1.000.000				
621	MAQUINARIA, INSTALACIONES Y UTILLAJE		44.500			
621.02	Instalaciones técnicas	36.000				
621.03	Equipos audiovisuales	8.500				
623	MOBILIARIO Y ENSERES		207.000			
623.01	Equipamiento	77.000				
623.99	Otros equipamientos	130.000				
624	EQUIPOS PARA PROCESOS DE INFORMACIÓN		689.690			
624.00	Equipos informáticos adquisición	16.600				
624.03	Nuevas funcionalidades	21.000				
624.80	Renovación de equipos informáticos. Renting	52.090				
624.91	Plan tecnológico	600.000				
626	FONDOS BIBLIOGRÁFICOS		1.381.417			
626.00	Libros	69.600				
626.01	Manuales	65.000				
626.02	Publicaciones periódicas	254.332				
626.03	Recursos electrónicos	992.485				
<b>64</b>	<b>GASTOS EN INVESTIGACIÓN Y DESARROLLO</b>				<b>19.821.719</b>	
640	GASTOS DE PERSONAL INVESTIGADOR		4.592.766			
640.03	Personal investigador contratado por convenio (Ramón y Cajal)	537.063				
640.05	Personal Laboral investigación (Juan de la Cierva)	186.018				
640.06	Personal contratado PIF	2.700.928				
640.09	Personal contratado Marie Curie y otras acciones de incorporación y movilidad	38.225				
640.10	Personal contratado Junta C. Castilla-La Mancha	20.500				
640.14	Personal contratado técnicos de proyectos	99.750				
640.17	Personal Contratado Postdoctoral	463.719				
640.25	Personal contratado Fundación Canis Majoris	33.720				
640.26	Personal Fondo garantía juvenil (MINECO)	512.843				
642	REPARACIÓN, MANTENIMIENTO Y CONSERVACIÓN		312.358			

**PRESUPUESTO DE GASTOS AÑO 2016**
**RESUMEN GENERAL**
**TOTAL** **142.445.472**

COD.	EXPLICACIÓN DEL GASTO	SUBCONCEP.	CONCEPTO	ARTÍCULO	CAPÍTULO
642.01	De equipos de investigación	312.358			
643	MATERIAL, SUMINISTROS Y OTROS		207.343		
643.00	Material de oficina	5.428			
643.03	Fotocopias	1.500			
643.04	Material fungible de laboratorio	133.535			
643.06	Comunicaciones	2.500			
643.07	Reuniones	15.000			
643.12	Tributos	10.000			
643.13	Gastos diversos	37.380			
643.17	Suscripciones, cuotas, acreditaciones	2.000			
645	TRANSFERENCIAS CORRIENTES		1.374.755		
645.07	Movilidad personal investigador Espacio Europeo	165.000			
645.08	Estancias de becarios FPI en el extranjero	43.772			
645.09	Bolsas de viaje	50.000			
645.10	Sabáticos	78.001			
645.15	Seguro de becarios	2.500			
645.20	A la Fundación General de la Universidad	344.902			
645.21	A la Fundación General de la Universidad (IMDEA Network)	328.125			
645.22	Becas iniciación	28.800			
645.23	Premios "Jóvenes Investigadores"	5.000			
645.27	Ayudas de iniciación a la actividad investigadora	217.815			
645.30	Estancias de Becario FPU en el extranjero	72.240			
645.33	Tasas de tutela académica	38.600			
646	INVERSIONES REALES		5.500		
646.01	Aparataje científico	5.500			
649	GASTOS ASOCIADOS AL DESARROLLO DE LA INVESTIGACIÓN		13.328.997		
649.00	Gastos asociados al desarrollo de la investigación	12.433.997			
649.03	Financiación Proyectos Puente	25.000			
649.05	Ayudas para la preparación de proyectos europeos	10.000			
649.26	Reparto Fondos de investigación	660.000			
649.60	Creación y consolidación grupos de investigación	200.000			
<b>8</b>	<b>ACTIVOS FINANCIEROS</b>				<b>222.587</b>
<b>83</b>	<b>CONCESIÓN PRESTAMOS FUERA SECTOR PÚBLICO</b>			<b>222.587</b>	
830	PRÉSTAMOS A CORTO PLAZO AL PERSONAL		222.587		
830.00	Préstamos a corto plazo al personal	222.587			

## PRESUPUESTO DE GASTOS AÑO 2016

## RESUMEN DEL PROGRAMA 422D "ENSEÑANZAS UNIVERSITARIAS"

					TOTAL	122.623.753
COD.	EXPLICACIÓN DEL GASTO	SUBCONCEP.	CONCEPTO	ARTÍCULO	CAPÍTULO	
<b>1</b>	<b>GASTOS DE PERSONAL</b>					<b>89.038.295</b>
<b>12</b>	<b>FUNCIONARIOS</b>				<b>54.027.722</b>	
120	RETRIBUCIONES BÁSICAS		22.124.333			
120.00	Sueldos	17.545.542				
120.01	Trienios	4.578.791				
121	RETRIBUCIONES COMPLEMENTARIAS		31.903.389			
121.00	Complemento de destino	11.968.642				
121.01	Complemento específico general	11.071.719				
121.02	Complemento específico por Méritos docentes personal funcionario	4.266.140				
121.03	Complemento por cargos académicos	643.982				
121.04	Complemento jornada partida	1.267.158				
121.05	Complemento personal no absorbible	39.584				
121.14	Complemento méritos docentes no universitarios	33.030				
121.17	Retribución variable méritos individuales	2.613.134				
<b>13</b>	<b>LABORALES</b>				<b>20.366.058</b>	
130	PERSONAL LABORAL FIJO		10.225.320			
130.00	Sueldos	7.771.313				
130.01	Trienios	843.373				
130.02	Antigüedad consolidada	185.785				
130.03	Complemento jefatura	128.017				
130.04	Complemento jornada	381.313				
130.05	Complemento personal no absorbible	68.064				
130.06	Complemento dirección fuera convenio	39.900				
130.07	Complemento "ad personam"	1.846				
130.08	Complemento específico por méritos docentes	316.059				
130.09	Otras retribuciones	79.120				
130.11	Complemento Objetivos	10.569				
130.12	Complemento específico por Cargos Académicos	62.253				
130.14	Complemento méritos docentes no universitarios	2.651				
130.17	Retribución variable méritos individuales	335.057				
131	PERSONAL LABORAL TEMPORAL		10.140.738			
131.00	Sueldos	8.830.176				
131.01	Trienios	334.656				
131.02	Antigüedad consolidada	6.305				
131.03	Complemento jefatura	4.549				
131.04	Complemento jornada	79.175				
131.06	Complemento dirección fuera de convenio	14.952				
131.07	Complemento "ad personam"	1.200				
131.08	Indemnización fin contrato	12.628				
131.11	Complemento consecución de objetivos	15.467				
131.12	Complemento por cargos académicos	48.537				
131.17	Retribución variable méritos individuales	793.093				
<b>15</b>	<b>INCENTIVOS AL RENDIMIENTO</b>				<b>3.454.831</b>	
150	PRODUCTIVIDAD		3.392.586			

**PRESUPUESTO DE GASTOS AÑO 2016**
**RESUMEN DEL PROGRAMA 422D "ENSEÑANZAS UNIVERSITARIAS"**
**TOTAL** **122.623.753**

COD.	EXPLICACIÓN DEL GASTO	SUBCONCEP.	CONCEPTO	ARTÍCULO	CAPÍTULO
150.00	Productividad PDI funcionario	2.456.667			
150.01	Productividad de PDI laboral	132.839			
150.04	Productividad Personal Docente Sanitario	803.080			
151	GRATIFICACIONES		62.245		
151.00	Gratificaciones funcionarios	13.910			
151.01	Gratificaciones personal laboral	1.697			
151.02	Horas extras personal laboral	46.638			
<b>16</b>	<b>CUOTAS, PRESTACIONES Y GASTOS SOCIALES A CARGO DEL EMPLEADOR</b>			<b>11.189.684</b>	
160	CUOTAS SOCIALES		11.039.684		
160.00	Seguridad Social personal funcionario	5.161.234			
160.01	Seguridad Social personal laboral fijo	3.160.578			
160.02	Seguridad Social personal laboral temporal	2.717.872			
162	GASTOS SOCIALES DEL PERSONAL		150.000		
162.00	Formación y perfeccionamiento del PAS	75.000			
162.02	Formación y perfeccionamiento del PDI	75.000			
<b>2</b>	<b>GASTOS CORRIENTES EN BIENES Y SERVICIOS</b>				<b>23.941.826</b>
<b>20</b>	<b>ARRENDAMIENTOS</b>			<b>184.800</b>	
202	ARRENDAM. DE EDIFICIOS Y OTRAS CONS.		111.600		
202.01	Alquileres	111.600			
203	ARRENDAM. MAQUI., INSTA. Y UTILLAJE		73.200		
203.00	Arrendamiento de maquinaria, instalaciones y utillaje	73.200			
<b>21</b>	<b>REPARACIÓN, MANT. Y CONSERVACIÓN</b>			<b>4.458.977</b>	
210	INFRAEST. Y BIENES NATURALES		1.497.225		
210.00	Infraestructura y bienes naturales	1.497.225			
212	EDIFICIOS Y OTRAS CONSTRUCCIONES		275.000		
212.00	Edificios y otras construcciones	275.000			
213	MAQUINARIA, INSTALACIONES Y UTILLAJE		1.526.150		
213.00	Maquinaria, instalaciones y utillaje	1.526.150			
214	ELEMENTOS DE TRANSPORTE		10.220		
214.00	Elementos de transporte	10.220			
215	MOBILIARIO Y ENSERES		12.000		
215.00	Mobiliario y enseres	12.000			
216	EQUIPOS PROCESOS DE INFORMACIÓN		1.138.382		
216.00	Mantenimiento de Equipos informáticos	1.136.182			
216.02	Mantenimiento grandes aplicaciones	2.200			
<b>22</b>	<b>MATERIAL, SUMINISTROS Y OTROS</b>			<b>17.505.994</b>	
220	MATERIAL DE OFICINA		427.446		
220.00	Ordinario no inventariable	163.262			
220.01	Prensa, revistas, libros y otras publicaciones	15.634			
220.02	Material informático no inventariable	70.500			
220.03	Fotocopias	145.550			
220.09	Otro material no inventariable	22.500			
220.10	Tesis doctorales con mención de doctorado europeo	10.000			
221	SUMINISTROS		4.856.960		



## PRESUPUESTO DE GASTOS AÑO 2016

## RESUMEN DEL PROGRAMA 422D "ENSEÑANZAS UNIVERSITARIAS"

TOTAL 122.623.753

COD.	EXPLICACIÓN DEL GASTO	SUBCONCEP.	CONCEPTO	ARTÍCULO	CAPÍTULO
221.00	Energía eléctrica	2.892.000			
221.01	Agua	263.800			
221.02	Gas	1.365.000			
221.03	Combustibles	8.500			
221.04	Vestuario	153.000			
221.06	Material deportivo	25.000			
221.07	Material para mantenimiento de edificios	42.360			
221.09	Otros suministros	107.300			
222	COMUNICACIONES		850.400		
222.00	Telefónicas	608.700			
222.01	Postales	125.350			
222.02	Telegráficas	7.750			
222.03	Télex y telefax	1.100			
222.05	Mensajería	69.000			
222.06	Telemensaje	3.500			
222.09	Otras comunicaciones	35.000			
223	TRANSPORTES		82.600		
223.00	Transportes	82.600			
224	PRIMAS DE SEGUROS		452.550		
224.00	Primas de seguros	452.550			
225	TRIBUTOS		428.750		
225.00	Tributos estatales	58.000			
225.02	Tributos locales	370.750			
226	GASTOS DIVERSOS		1.346.875		
226.00	Cánones	15.000			
226.01	Atenciones protocolarias y representativas	120.461			
226.02	Publicidad y propaganda	102.377			
226.03	Gastos derivados de personal externo	84.400			
226.04	Nuevos programas	249.000			
226.05	Culturales	56.338			
226.06	Reuniones	107.500			
226.07	Suscripciones y cuotas profesionales	23.929			
226.08	Servicios bancarios	500			
226.09	Otros	202.305			
226.13	Inscripción a congresos, seminarios y encuentros	10.500			
226.14	Asistencia a órganos colegiados	46.410			
226.15	Servicios prestados Oficina Tecnológica	2.000			
226.20	Contrato - Programa con Titulaciones	100.000			
226.22	Consortio Madroño	54.450			
226.23	Programas y convocatorias	40.000			
226.28	Imprenta y publicaciones institucionales	15.100			
226.29	Atenciones protocolarias Institucionales	6.000			
226.30	Material médico de asistencia	15.670			
226.31	Artículos para Tienda	53.435			
226.32	Estudios de sostenibilidad energética	12.000			

**PRESUPUESTO DE GASTOS AÑO 2016**
**RESUMEN DEL PROGRAMA 422D "ENSEÑANZAS UNIVERSITARIAS"**
**TOTAL** **122.623.753**

COD.	EXPLICACIÓN DEL GASTO	SUBCONCEP.	CONCEPTO	ARTÍCULO	CAPÍTULO
226.34	Unidad de igualdad	6.000			
226.35	Oficina Ecocampus	12.000			
226.36	Prevención, formación e información	11.500			
227	TRABAJOS REALIZADOS POR EMPRESAS Y PROFESIONALES		8.380.482		
227.00	Limpieza y aseo	4.850.000			
227.01	Seguridad	1.025.000			
227.02	Transportes	1.500			
227.03	Servicios de mudanzas y custodia	180.000			
227.04	Servicio de traducción	26.700			
227.05	Servicios de mensajería	93.200			
227.06	Estudios y trabajos técnicos	621.490			
227.07	Servicio de Acceso al Documento	8.000			
227.08	Servicios Aula Virtual	113.000			
227.09	Artes gráficas	234.077			
227.11	Gestión de instalaciones deportivas	333.925			
227.12	Transporte, alojamiento, manutención y otros	97.550			
227.14	Retirada y eliminación de residuos	250.000			
227.16	Docencia	25.000			
227.18	Programa de reducción de costes de energía eléctrica y agua	32.000			
227.22	Red de voz	55.000			
227.25	Asistencia personal a alumnos discapacitados	20.000			
227.28	Análisis clínicos	30.704			
227.99	Otros trabajos realizados por empresas	383.336			
228	OTROS TRABAJOS REALIZADOS		679.931		
228.00	Asesoría jurídica	13.000			
228.01	Técnicos deportivos	120.246			
228.02	Docencia	146.765			
228.03	Trabajos técnicos y de colaboración	338.220			
228.04	Servicio de traducción	11.500			
228.05	Jurídico - Contencioso	50.200			
<b>23</b>	<b>INDEMNIZ. POR RAZÓN DE SERVICIO</b>			<b>472.055</b>	
230	DIETAS		86.691		
230.00	Dietas U.A.H.	80.911			
230.04	Tribunales de Selectividad	5.780			
231	LOCOMOCIÓN		163.961		
231.00	Locomoción U.A.H.	160.171			
231.04	Tribunales de Selectividad	3.790			
233	OTRAS INDEMNIZACIONES		221.403		
233.02	Tribunales P.A.S.	15.000			
233.04	Tribunales Selectividad	196.503			
233.05	Tribunales pruebas mayores de 25 años	4.900			
233.06	Reuniones del Consejo Social	5.000			
<b>24</b>	<b>GASTOS DE DOCENCIA</b>			<b>1.320.000</b>	
249	GASTOS DE DOCENCIA		1.320.000		

## PRESUPUESTO DE GASTOS AÑO 2016

## RESUMEN DEL PROGRAMA 422D "ENSEÑANZAS UNIVERSITARIAS"

					TOTAL	122.623.753
COD.	EXPLICACIÓN DEL GASTO	SUBCONCEP.	CONCEPTO	ARTÍCULO	CAPÍTULO	
249.00	Gastos de docencia de departamentos	1.100.000				
249.10	Gastos de docencia de decanatos	170.000				
249.30	Otros gastos	50.000				
<b>4</b>	<b>TRANSFERENCIAS CORRIENTES</b>					<b>3.798.788</b>
<b>44</b>	<b>A EMPRESAS PÚBLICAS Y OTROS ENTES PÚBLICOS</b>				<b>1.335.663</b>	
440	A EMPRESAS PÚBLICAS Y CONSORCIOS		32.500			
440.02	Al Consorcio Alcalá de Henares Patrimonio de la Humanidad	32.500				
441	A OTROS ENTES PÚBLICOS		1.303.163			
441.00	Al Instituto Benjamín Franklin	420.000				
441.03	A la Fundación General de la Universidad	883.163				
<b>46</b>	<b>CORPORACIONES LOCALES</b>				<b>13.000</b>	
460	CORPORACIONES LOCALES		13.000			
460.00	A la Diputación Provincial de Guadalajara	13.000				
<b>48</b>	<b>A FAMILIAS E INSTITUC. SIN FINES DE LUCRO</b>				<b>2.385.125</b>	
480	BECAS DE FORMACIÓN		748.900			
480.00	Becas	43.400				
480.03	Cuota patronal becas	3.500				
480.04	Becas movilidad global	70.000				
480.99	Otras becas y ayudas de estudios	632.000				
481	AYUDAS A LA FORMACIÓN Y LA EDUCACIÓN		1.483.600			
481.00	Realización de prácticas en empresas	84.000				
481.02	Para bolsas de viaje a lectores	27.000				
481.03	Para programas de movilidad de docentes	18.400				
481.04	Para becarios de programas eurocomunitarios	596.250				
481.07	A familiares de víctimas del terrorismo	1.800				
481.09	Otras transferencias varias	472.000				
481.16	Becas Miguel de Cervantes	170.000				
481.19	Becas del Consejo Social	18.700				
481.20	Para becarios programas prácticas en empresas	9.450				
481.26	Para programas de internacionalización	20.000				
481.29	Bolsa de ayudas	66.000				
482	A ENTIDADES E INSTITUCIONES SIN FINES DE LUCRO		116.625			
482.01	A las secciones sindicales	10.400				
482.02	A los Órganos de Representación	10.400				
482.06	Para oficinas en Iberoamérica	48.000				
482.07	Oficina universitaria Bruselas	15.000				
482.09	A otros organismos e instituciones	32.825				
483	A ORGANISMOS E INSTIT. SIN FINES DE LUCRO		36.000			
483.23	Premios a la transferencia de conocimientos	36.000				
<b>49</b>	<b>AL EXTERIOR</b>				<b>65.000</b>	
490	CONVENIOS DE COOPERACIÓN		65.000			
490.02	Cátedra UNESCO de Educación Superior	5.000				
490.03	Cátedra UNESCO de Estudios Afroibericoamericanos	5.000				

**PRESUPUESTO DE GASTOS AÑO 2016**
**RESUMEN DEL PROGRAMA 422D "ENSEÑANZAS UNIVERSITARIAS"**

					<b>TOTAL</b>	<b>122.623.753</b>
<b>COD.</b>	<b>EXPLICACIÓN DEL GASTO</b>	<b>SUBCONCEP.</b>	<b>CONCEPTO</b>	<b>ARTÍCULO</b>	<b>CAPÍTULO</b>	
490.06	Programas AECID	18.000				
490.25	Programas de cooperación	37.000				
<b>6</b>	<b>INVERSIONES REALES</b>					<b>5.622.257</b>
<b>62</b>	<b>INV. NUEVA ASOCIADA AL FUNCION. OPERATIVO DE LOS SERVICIOS</b>				<b>5.622.257</b>	
620	INVERSIONES NUEVAS ASOCIADAS AL FUNCIONAMIENTO OPERATIVO DE EDIFICIOS		3.299.650			
620.22	Equipos técnicos de proyectos	299.650				
620.70	Obras emergencia RMS	50.000				
620.71	Actuaciones conservación edificios	975.000				
620.74	Obras en Campus científico tecnológico	500.000				
620.78	Actuaciones accesibilidad y ajustes en edificios	50.000				
620.79	Puesta a punto de instalaciones y legalización de edificios	400.000				
620.90	Puesta a punto de edificios	25.000				
620.99	Actuaciones para la eficiencia energética y mediambiental	1.000.000				
621	MAQUINARIA, INSTALACIONES Y UTILLAJE		44.500			
621.02	Instalaciones técnicas	36.000				
621.03	Equipos audiovisuales	8.500				
623	MOBILIARIO Y ENSERES		207.000			
623.01	Equipamiento	77.000				
623.99	Otros equipamientos	130.000				
624	EQUIPOS PARA PROCESOS DE INFORMACIÓN		689.690			
624.00	Equipos informáticos adquisición	16.600				
624.03	Nuevas funcionalidades	21.000				
624.80	Renovación de equipos informáticos. Renting	52.090				
624.91	Plan tecnológico	600.000				
626	FONDOS BIBLIOGRÁFICOS		1.381.417			
626.00	Libros	69.600				
626.01	Manuales	65.000				
626.02	Publicaciones periódicas	254.332				
626.03	Recursos electrónicos	992.485				
<b>8</b>	<b>ACTIVOS FINANCIEROS</b>					<b>222.587</b>
<b>83</b>	<b>CONCESIÓN PRESTAMOS FUERA SECTOR PÚBLICO</b>				<b>222.587</b>	
830	PRÉSTAMOS A CORTO PLAZO AL PERSONAL		222.587			
830.00	Préstamos a corto plazo al personal	222.587				

## PRESUPUESTO DE GASTOS AÑO 2016

## RESUMEN DEL PROGRAMA 541A "INVESTIGACIÓN"

					TOTAL	19.821.719
COD.	EXPLICACIÓN DEL GASTO	SUBCONCEP.	CONCEPTO	ARTÍCULO	CAPÍTULO	
<b>6</b>	<b>INVERSIONES REALES</b>					<b>19.821.719</b>
<b>64</b>	<b>GASTOS EN INVESTIGACIÓN Y DESARROLLO</b>				<b>19.821.719</b>	
640	GASTOS DE PERSONAL INVESTIGADOR		4.592.766			
640.03	Personal investigador contratado por convenio (Ramón y Cajal)	537.063				
640.05	Personal Laboral investigación (Juan de la Cierva)	186.018				
640.06	Personal contratado PIF	2.700.928				
640.09	Personal contratado Marie Curie y otras acciones de incorporación y movilidad	38.225				
640.10	Personal contratado Junta C. Castilla-La Mancha	20.500				
640.14	Personal contratado técnicos de proyectos	99.750				
640.17	Personal Contratado Postdoctoral	463.719				
640.25	Personal contratado Fundación Canis Majoris	33.720				
640.26	Personal Fondo garantía juvenil (MINECO)	512.843				
642	REPARACIÓN, MANTENIMIENTO Y CONSERVACIÓN		312.358			
642.01	De equipos de investigación	312.358				
643	MATERIAL, SUMINISTROS Y OTROS		207.343			
643.00	Material de oficina	5.428				
643.03	Fotocopias	1.500				
643.04	Material fungible de laboratorio	133.535				
643.06	Comunicaciones	2.500				
643.07	Reuniones	15.000				
643.12	Tributos	10.000				
643.13	Gastos diversos	37.380				
643.17	Suscripciones, cuotas, acreditaciones	2.000				
645	TRANSFERENCIAS CORRIENTES		1.374.755			
645.07	Movilidad personal investigador Espacio Europeo	165.000				
645.08	Estancias de becarios FPI en el extranjero	43.772				
645.09	Bolsas de viaje	50.000				
645.10	Sabáticos	78.001				
645.15	Seguro de becarios	2.500				
645.20	A la Fundación General de la Universidad	344.902				
645.21	A la Fundación General de la Universidad (IMDEA Network)	328.125				
645.22	Becas iniciación	28.800				
645.23	Premios "Jóvenes Investigadores"	5.000				
645.27	Ayudas de iniciación a la actividad investigadora	217.815				
645.30	Estancias de Becario FPU en el extranjero	72.240				
645.33	Tasas de tutela académica	38.600				
646	INVERSIONES REALES		5.500			
646.01	Aparataje científico	5.500				
649	GASTOS ASOCIADOS AL DESARROLLO DE LA INVESTIGACIÓN		13.328.997			
649.00	Gastos asociados al desarrollo de la investigación	12.433.997				
649.03	Financiación Proyectos Puente	25.000				
649.05	Ayudas para la preparación de proyectos europeos	10.000				

**PRESUPUESTO DE GASTOS AÑO 2016**

## RESUMEN DEL PROGRAMA 541A "INVESTIGACIÓN"


**TOTAL** **19.821.719**

<b>COD.</b>	<b>EXPLICACIÓN DEL GASTO</b>	<b>SUBCONCEP.</b>	<b>CONCEPTO</b>	<b>ARTÍCULO</b>	<b>CAPÍTULO</b>
649.26	Reparto Fondos de investigación	660.000			
649.60	Creación y consolidación grupos de investigación	200.000			

## II.- PRESUPUESTO DE INGRESOS

---

- 1.- RESUMEN POR CAPITULOS
- 2.- RESUMEN GENERAL

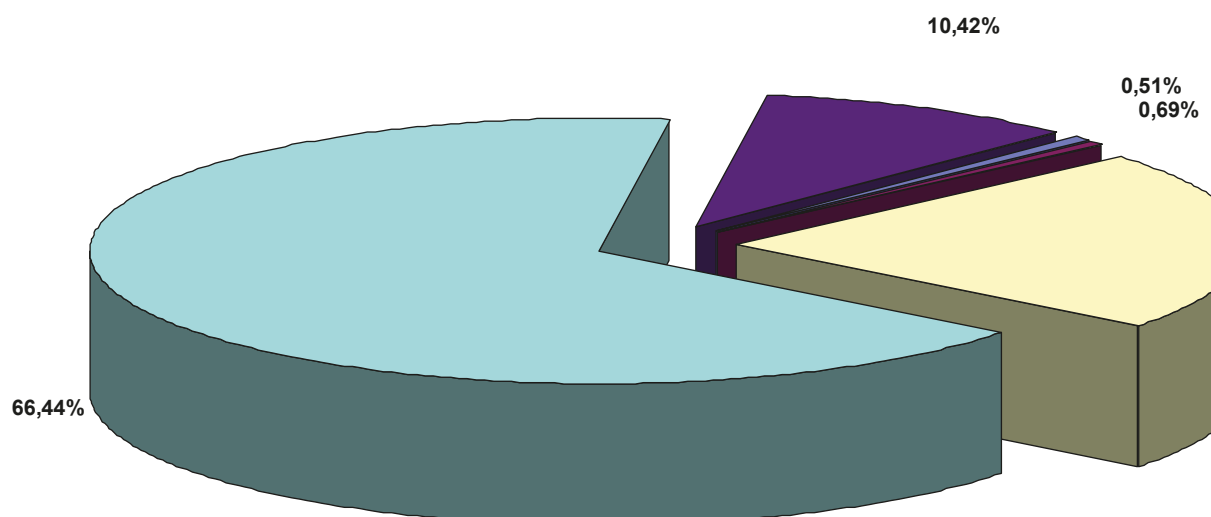




## PRESUPUESTO DE INGRESOS 2016

### RESUMEN POR CAPÍTULO

CAPÍTULO	IMPORTE	PORCENTAJE
3 TASAS, PRECIOS PÚBLICOS Y OTROS INGRESOS	31.255.528	21,94%
4 TRANSFERENCIAS CORRIENTES	94.644.674	66,44%
5 INGRESOS PATRIMONIALES	724.919	0,51%
7 TRANSFERENCIAS DE CAPITAL	14.837.764	10,42%
8 ACTIVOS FINANCIEROS	982.587	0,69%
<b>TOTAL INGRESOS</b>	<b>142.445.472</b>	<b>100,00%</b>



<span style="color: blue;">■</span> ACTIVOS FINANCIEROS	<span style="color: purple;">■</span> INGRESOS PATRIMONIALES
<span style="color: yellow;">■</span> TASAS, PRECIOS PÚBLICOS Y OTROS INGRESOS	<span style="color: lightblue;">■</span> TRANSFERENCIAS CORRIENTES
<span style="color: purple;">■</span> TRANSFERENCIAS DE CAPITAL	

**PRESUPUESTO DE INGRESOS AÑO 2016**
**RESUMEN GENERAL**

					<b>TOTAL</b>	<b>142.445.472</b>
<b>COD.</b>	<b>EXPLICACIÓN DEL INGRESO</b>	<b>SUBCONCEP.</b>	<b>CONCEPTO</b>	<b>ARTÍCULO</b>	<b>CAPÍTULO</b>	
<b>3</b>	<b>TASAS, PRECIOS PÚBLICOS Y OTROS INGRESOS</b>					<b>31.255.528</b>
<b>30</b>	<b>VENTA DE BIENES</b>				<b>353.000</b>	
300	VENTA DE PUBLICACIONES		90.000			
300.00	A centros y servicios universitarios	15.000				
300.01	Al exterior	75.000				
302	VENTA DE PRODUCTOS DE REPROGRAFÍA		165.000			
302.00	A centros y servicios universitarios	150.000				
302.01	Al exterior	15.000				
306	VENTA DE PRODUCTOS UNIVERSITARIOS		98.000			
306.00	A Centros y Servicios universitarios	20.000				
306.01	Al exterior	78.000				
<b>31</b>	<b>PRESTACIÓN DE SERVICIOS DOCENCIA E INVESTIGACIÓN</b>				<b>30.712.528</b>	
310	DERECHOS MATRÍCULA ENSEÑANZA OFICIAL		24.045.240			
310.00	De estudios oficiales	21.295.960				
310.01	De másteres oficiales	2.061.660				
310.02	De cursos de doctorado	687.620				
311	TASAS ADMINISTRATIVAS		585.000			
311.05	Expedición de títulos Propios	325.000				
311.02	De Selectividad	251.000				
311.03	De pruebas de acceso para mayores de 25 años	9.000				
313	DERECHOS MATRÍCULA CURSOS Y SEMINARIOS		1.342.816			
313.18	Cursos Diversos	5.000				
313.19	De Estudios Propios	1.337.816				
317	SERVICIOS PRESTADOS POR C. DE INVESTIGACIÓN DE LA U.A.H.		4.289.472			
317.00	A centros y servicios universitarios	206.139				
317.01	Al exterior	4.083.333				
319	DE OTROS SERVICIOS		450.000			
319.01	De servicios deportivos	230.000				
319.07	Evaluación de Estudios Propios	60.000				
319.08	Visitas Universidad	160.000				
<b>39</b>	<b>OTROS INGRESOS</b>				<b>190.000</b>	
399	OTROS		190.000			
399.00	Otros ingresos	190.000				
<b>4</b>	<b>TRANSFERENCIAS CORRIENTES</b>					<b>94.644.674</b>
<b>40</b>	<b>DE LA ADMINISTRACIÓN DEL ESTADO</b>				<b>112.750</b>	
400	DEL MINISTERIO DE EDUCACIÓN, CULTURA Y DEPORTES		15.000			
400.99	Otras subvenciones	15.000				
401	DE OTROS DEPARTAMENTOS MINISTERIALES		97.750			
401.09	De otros departamentos	97.750				
<b>41</b>	<b>DE ORGANISMOS AUTÓNOMOS</b>				<b>740.300</b>	
419	DE OTROS ORGANISMOS AUTÓNOMOS		740.300			
419.01	Organismo Autónomo de Programas educativos europeos (OAPEE)	740.300				

## PRESUPUESTO DE INGRESOS AÑO 2016

## RESUMEN GENERAL

					TOTAL	142.445.472
COD.	EXPLICACIÓN DEL INGRESO	SUBCONCEP.	CONCEPTO	ARTÍCULO	CAPÍTULO	
<b>45</b>	<b>DE COMUNIDADES AUTÓNOMAS</b>				<b>91.404.124</b>	
450	DE LA COMUNIDAD AUTÓNOMA DE MADRID		80.975.366			
450.00	Subvención ordinaria nominativa	75.861.169				
450.08	Al Consejo Social	168.867				
450.09	Otras subvenciones	3.106.000				
450.15	Recuperación paga extra	1.839.330				
451	DE LA C. A. DE CASTILLA - LA MANCHA		10.428.758			
451.00	Subvención ordinaria nominativa	9.250.687				
451.03	Plazas vinculadas	1.178.071				
<b>46</b>	<b>DE CORPORACIONES LOCALES</b>				<b>11.000</b>	
461	DE LA DIPUTACIÓN DE GUADALAJARA		11.000			
461.09	Otras subvenciones	11.000				
<b>47</b>	<b>DE EMPRESAS PRIVADAS</b>				<b>1.126.500</b>	
471	DE ENTIDADES PARTICIPADAS POR LA UNIVERSIDAD		460.000			
471.00	De Empresas de la Universidad	460.000				
479	DE OTRAS ENTIDADES PRIVADAS		666.500			
479.00	De otras entidades privadas	666.500				
<b>49</b>	<b>DEL EXTERIOR</b>				<b>1.250.000</b>	
494	DE PROGRAMAS DE ESTUDIOS HISPÁNICOS		1.250.000			
494.09	De otras universidades americanas	1.250.000				
<b>5</b>	<b>INGRESOS PATRIMONIALES</b>					<b>724.919</b>
<b>52</b>	<b>INTERESES DE DEPÓSITO</b>				<b>150.000</b>	
520	INTERESES DE CUENTAS BANCARIAS		150.000			
520.00	Intereses de cuentas bancarias	150.000				
<b>54</b>	<b>RENTAS DE BIENES INMUEBLES</b>				<b>550.000</b>	
540	ALQUILER Y PRODUCTOS DE INMUEBLES		400.000			
540.00	Alquiler y productos de inmuebles	400.000				
547	ALQUILER DE INSTALACIONES		150.000			
547.00	Alquiler de instalaciones deportivas	150.000				
<b>55</b>	<b>CONCESIONES ADMINISTRATIVAS</b>				<b>24.919</b>	
550	DE CONCESIONES AMINISTRATIVAS		24.919			
550.00	De librerías	3.490				
550.01	De cafeterías	21.429				
<b>7</b>	<b>TRANSFERENCIAS DE CAPITAL</b>					<b>14.837.764</b>
<b>70</b>	<b>DE LA ADMINISTRACIÓN DEL ESTADO</b>				<b>9.066.065</b>	
700	DEL MINISTERIO DE EDUCACIÓN		762.635			
700.05	Años Sabáticos	78.751				
700.11	Estancias breves de becarios FPU	72.400				
700.14	Contratados FPU	602.734				
700.19	Ayuda de gestión becas FPU	8.750				
703	DEL MINISTERIO DE ECONOMÍA Y COMPETITIVIDAD		8.288.774			
703.02	Anualidades de Proyectos	6.452.095				
703.12	Personal contratado Ramón y Cajal	430.897				
703.15	Personal contratado Juan de la Cierva	162.464				


**PRESUPUESTO DE INGRESOS AÑO 2016**
**RESUMEN GENERAL**

					<b>TOTAL</b>	<b>142.445.472</b>
<b>COD.</b>	<b>EXPLICACIÓN DEL INGRESO</b>	<b>SUBCONCEP.</b>	<b>CONCEPTO</b>	<b>ARTÍCULO</b>	<b>CAPÍTULO</b>	
703.18	Contratados Técnicos de Apoyo	60.000				
703.19	Contratados FPI	679.346				
703.20	Estancias breves de becarios FPI	43.772				
703.28	Personal Fondo de garantía juvenil (MINECO)	460.200				
709	DE OTROS DEPARTAMENTOS MINISTERIALES			14.656		
709.00	Anualidades de proyectos	14.656				
<b>74</b>	<b>DE EMPRESAS PÚBLICAS Y OTROS ENTES PÚBLICOS</b>				<b>735.672</b>	
741	TRANSFERENCIAS PARA INVESTIGACIÓN		735.672			
741.01	Anualidades de proyectos	735.672				
<b>75</b>	<b>DE COMUNIDADES AUTÓNOMAS</b>				<b>2.186.344</b>	
750	DE LA C.M. PARA INFRAESTRUCTURA GENERAL		1.766.640			
750.00	De la C.M. para infraestructura	1.667.500				
750.30	Alcalá de Henares Patrimonio de la Humanidad	99.140				
751	DE LA C.M. PARA INVESTIGACIÓN		132.072			
751.01	Anualidades de proyectos	117.072				
751.09	De la C.A.M. para investigación. Otros	15.000				
752	DE CASTILLA- LA MANCHA PARA INFRAESTRUCTURA GENERAL		287.632			
752.02	Anualidades de proyectos	267.132				
752.03	Contratos personal investigador	20.500				
<b>77</b>	<b>DE EMPRESAS PRIVADAS</b>				<b>621.366</b>	
771	TRANSFERENCIAS PARA INVESTIGACIÓN		621.366			
771.01	Anualidades de proyectos	621.366				
<b>78</b>	<b>TRANSFERENCIAS DE CAPITAL DE FAMILIAS E INST. SIN FINES DE LUCRO</b>				<b>74.821</b>	
781	TRANSFERENCIAS PARA INVESTIGACIÓN		74.821			
781.03	Gastos generales F.G.U.	23.461				
781.09	Otras transferencias de investigación	51.360				
<b>79</b>	<b>DEL EXTERIOR</b>				<b>2.153.496</b>	
791	TRASFERENCIAS PARA INVESTIGACIÓN		2.153.496			
791.01	Anualidades de proyectos	2.115.271				
791.05	Marie Curie	38.225				
<b>8</b>	<b>ACTIVOS FINANCIEROS</b>					<b>982.587</b>
<b>83</b>	<b>REINTEGROS PRÉSTAMOS CONCEDIDOS FUERA DEL SECTOR PÚBLICO</b>				<b>222.587</b>	
830	REINTEGROS DE PRÉSTAMOS A CORTO PLAZO		222.587			
830.00	Reintegro de préstamos a corto plazo	222.587				
<b>87</b>	<b>REMANENTE DE TESORERÍA</b>				<b>760.000</b>	
870	REMANENTE DE TESORERÍA		760.000			
870.00	Remanente general	760.000				

### III.- PROGRAMAS PRESUPUESTARIOS PROPIOS: VISIÓN GENERAL

---

- 1.- RESUMEN DE GASTOS, INGRESOS Y GASTOS NETOS POR PROGRAMAS
- 2.- RESUMEN DE INGRESOS POR PROGRAMAS Y CENTROS DE COSTE
- 3.- RESUMEN DE GASTOS POR PROGRAMAS Y CENTROS DE COSTE



**PRESUPUESTOS EJERCICIO 2016**  
**ESTADO RESUMEN DE GASTOS, INGRESOS Y GASTOS NETOS**  
**SEGÚN PROGRAMAS PRESUPUESTARIOS PROPIOS**

DENOMINACIÓN	GASTOS	% GASTOS	INGRESOS	% GASTOS	GASTO NETO
A - PERSONAL DOCENTE	57.960.274	40,69%	2.318.211	1,63%	55.642.063
B - P.A.S.	30.975.021	21,75%	699.190	0,49%	30.275.831
C - AYUDA SOCIAL Y FORMACIÓN	372.587	0,26%	222.587	0,16%	150.000
D - GASTOS GENERALES Y DE ADMINISTRACIÓN	16.649.131	11,69%	1.543.000	1,08%	15.106.131
E - DEPARTAMENTOS Y CENTROS	1.432.000	1,01%	500.000	0,35%	932.000
F - SECRETARÍA GENERAL	100.684	0,07%	0	0,00%	100.684
G - EXTENSIÓN UNIVERSITARIA	823.374	0,58%	525.500	0,37%	297.874
H - CONSEJO SOCIAL	168.867	0,12%	168.867	0,12%	0
J - POSGRADO Y EDUCACIÓN PERMANENTE	308.252	0,22%	164.225	0,12%	144.027
K - RELACIONES INTERNACIONALES	1.319.975	0,93%	1.017.300	0,71%	302.675
L - INFRAESTRUCTURAS Y EQUIPAMIENTO	5.293.491	3,72%	1.816.640	1,28%	3.476.851
M - INVESTIGACIÓN	19.493.594	13,68%	17.708.346	12,43%	1.785.248
N - BIBLIOTECA	1.500.267	1,05%	0	0,00%	1.500.267
O - DOCENCIA Y ESTUDIANTES	828.823	0,58%	460.000	0,32%	368.823
Q - COORDINACIÓN Y COMUNICACIÓN	412.640	0,29%	0	0,00%	412.640
R - CAMPUS DE GUADALAJARA	2.780.540	1,95%	5.000	0,00%	2.775.540
S - INSTITUTOS Y CENTROS UNIVERSITARIOS	1.425.952	1,00%	1.356.000	0,95%	69.952
Z - INGRESOS GENERALES	600.000	0,42%	113.940.606	79,99%	-113.340.606
<b>TOTAL</b>	<b>142.445.472</b>	<b>100,00%</b>	<b>142.445.472</b>	<b>100,00%</b>	<b>0</b>

## Programas Propios

30-nov-15

Código	Programa	Responsabl
A	PERSONAL DOCENTE	D. José Vicente Saz Pérez-D. Rubén Garrido Yserte
B	P.A.S.	D. Rubén Garrido Yserte
C	AYUDA SOCIAL Y FORMACIÓN	D. Rubén Garrido Yserte
D	GASTOS GENERALES Y DE ADMINISTRACIÓN	D. Rubén Garrido Yserte-D. José Vicente Saz Pérez
E	DEPARTAMENTOS Y CENTROS	D <sup>a</sup> Marisol Morales Ladrón-D Rubén Garrido Yserte
F	SECRETARÍA GENERAL	D <sup>a</sup> Carmen Figueroa Navarro
G	EXTENSIÓN UNIVERSITARIA	D. José Raúl Fernández del Castillo
H	CONSEJO SOCIAL	D <sup>a</sup> Nazareth Pérez de Castro
J	POSGRADO Y EDUCACIÓN PERMANENTE	D. Juan Ramón Velasco Pérez
K	RELACIONES INTERNACIONALES	D. Miguel Ángel Sotelo Vázquez
L	INFRAESTRUCTURAS Y EQUIPAMIENTO	D. Rubén Garrido Yserte
M	INVESTIGACIÓN	D <sup>a</sup> M <sup>a</sup> Luisa Marina Alegre
N	BIBLIOTECA	D <sup>a</sup> M <sup>a</sup> Luisa Marina Alegre
O	DOCENCIA Y ESTUDIANTES	D <sup>a</sup> Marisol Morales Ladrón
Q	COORDINACIÓN Y COMUNICACIÓN	D. José Santiago Fernández Vázquez
R	CAMPUS DE GUADALAJARA	D. Carmelo García Pérez
S	INSTITUTOS Y CENTROS UNIVERSITARIOS	
Z	INGRESOS GENERALES	



## PRESUPUESTO DE INGRESOS 2016

### RESUMEN POR PROGRAMAS Y CENTROS DE COSTE

<b>A - PERSONAL DOCENTE</b>	<b>2.318.211</b>	
30210A000 PERSONAL DOCENTE		2.318.211
<b>B - P.A.S.</b>	<b>699.190</b>	
30170B000 P.A.S.		699.190
<b>C - AYUDA SOCIAL Y FORMACIÓN</b>	<b>222.587</b>	
30170C000 AYUDA SOCIAL		222.587
<b>D - GASTOS GENERALES Y DE ADMINISTRACIÓN</b>	<b>1.543.000</b>	
30810D000 MANTENIMIENTO GENERAL		300.000
30170D020 SERVICIOS GENERALES		670.000
30170D040 GASTOS GENERALES		150.000
30810D140 SERVICIO DE IMPRENTA		165.000
30810D141 VISITAS Y TIENDA DE LA UNIVERSIDAD		258.000
<b>E - DEPARTAMENTOS Y CENTROS</b>	<b>500.000</b>	
30210E100 DOCENCIA DE DEPARTAMENTOS		500.000
<b>G - EXTENSIÓN UNIVERSITARIA</b>	<b>525.500</b>	
30610G020 ACTIVIDADES CULTURALES		49.500
30810G030 PUBLICACIONES		90.000
30600G050 UNIVERSIDAD DE MAYORES		6.000
30600G080 DEPORTES		380.000
<b>H - CONSEJO SOCIAL</b>	<b>168.867</b>	
30130H000 CONSEJO SOCIAL		168.867
<b>J - POSGRADO Y EDUCACIÓN PERMANENTE</b>	<b>164.225</b>	
30180J000 ACTIVIDADES VARIAS DEL VICERRECTORADO		96.000
30310J002 ESCUELA DE DOCTORADO		68.225
<b>K - RELACIONES INTERNACIONALES</b>	<b>1.017.300</b>	
30600K150 PROGRAMAS DE MOVILIDAD		1.017.300
<b>L - INFRAESTRUCTURAS Y EQUIPAMIENTO</b>	<b>1.816.640</b>	
30760L010 INFRAESTRUCTURAS Y RMS CAMPUS ALCALÁ		1.667.500
30840L200 OFICINA DE GESTION DE INFRAESTRUCTURAS Y MNTO.		99.140
30840L210 OFICINA TECNOLÓGICA		50.000

## PRESUPUESTO DE INGRESOS 2016

### RESUMEN POR PROGRAMAS Y CENTROS DE COSTE

<b>M - INVESTIGACIÓN</b>	<b>17.708.346</b>	
30400M000 PROMOCIÓN PROPIA		1.424.921
30400M010 MANTENIMIENTO Y CONSERVACIÓN		1.552.767
30400M020 FINANCIACIÓN EXTERNA		14.220.476
30400M450 CENTRO DE EXPERIMENTACIÓN ANIMAL		40.000
30400M460 CENTRO DE ANÁLISIS QUÍMICOS Y MICROBIOLÓGICOS		35.000
30400M480 GABINETE DE DIBUJO Y FOTOGRAFÍA CIENTÍFICA		8.500
30400M490 INSTALACIÓN RADIATIVA		2.000
30400M500 MICROSCOPIA ELECTRÓNICA		1.729
30400M510 TALLER DE VIDRIO		33.303
30400M520 UNIDAD DE BIOLOGÍA MOLECULAR		45.000
30400M540 UNIDAD DE CULTIVOS DE CÉLULAS ANIMALES		14.000
30400M570 CENTRO DE QUÍMICA APLICADA Y BIOTECNOLOGÍA		58.900
30400M580 UNIDAD DE INSTRUMENTACIÓN CIENTÍFICA		85.000
30400M660 CENTRO DE ALTA TECNOLOGÍA Y HOMOLOGACIÓN		84.000
30400M800 O.T.R.I.		102.750
<b>O - DOCENCIA Y ESTUDIANTES</b>	<b>460.000</b>	
30500O010 INST.DE CIENCIAS DE LA EDUCACION-UNIDAD DE CALIDAD		70.000
30990O030 TRIBUNALES DE SELECTIVIDAD		260.000
30830O110 PRÁCTICAS EN EMPRESAS Y ORIENTACIÓN		130.000
<b>R - CAMPUS DE GUADALAJARA</b>	<b>5.000</b>	
30180R000 ACTIVIDADES VARIAS DEL VICERRECTORADO		5.000
<b>S - INSTITUTOS Y CENTROS UNIVERSITARIOS</b>	<b>1.356.000</b>	
30500S020 INSTITUTO BENJAMIN FRANKLIN		1.250.000
30500S050 CENTRO DE ESTUDIOS INTERNACIONALES CISNEROS		6.000
30500S092 INSTITUTO DE ESTUDIOS LATINOAMERICANOS		100.000
<b>Z - INGRESOS GENERALES</b>	<b>113.940.606</b>	
30170Z000 INGRESOS GENERALES		113.940.606
<b>TOTAL INGRESOS</b>	<b>142.445.472</b>	<b>142.445.472</b>

## PRESUPUESTO DE GASTOS 2016

### RESUMEN POR PROGRAMAS Y CENTROS DE COSTE

<b>A - PERSONAL DOCENTE</b>	<b>57.960.274</b>	
30210A000 PERSONAL DOCENTE		57.960.274
<b>B - P.A.S.</b>	<b>30.975.021</b>	
30170B000 P.A.S.		30.975.021
<b>C - AYUDA SOCIAL Y FORMACIÓN</b>	<b>372.587</b>	
30170C000 AYUDA SOCIAL		222.587
30170C010 FORMACIÓN		150.000
<b>D - GASTOS GENERALES Y DE ADMINISTRACIÓN</b>	<b>16.649.131</b>	
30810D000 MANTENIMIENTO GENERAL		2.964.925
30170D010 SUMINISTROS		551.000
30170D020 SERVICIOS GENERALES		10.234.490
30810D030 SERVICIOS INFORMÁTICOS		1.180.682
30170D040 GASTOS GENERALES		1.096.594
30810D140 SERVICIO DE IMPRENTA		165.000
30810D141 VISITAS Y TIENDA DE LA UNIVERSIDAD		229.500
30190D160 DEFENSOR UNIVERSITARIO		12.000
30190D180 INSPECCIÓN DE SERVICIOS		5.700
30100D500 GASTOS INSTITUCIONALES		209.240
<b>E - DEPARTAMENTOS Y CENTROS</b>	<b>1.432.000</b>	
30210E100 DOCENCIA DE DEPARTAMENTOS		1.432.000
<b>F - SECRETARÍA GENERAL</b>	<b>100.684</b>	
30120F000 SECRETARÍA GENERAL		26.284
30120F030 ASESORÍA JURÍDICA		74.400
<b>G - EXTENSIÓN UNIVERSITARIA</b>	<b>823.374</b>	
30610G020 ACTIVIDADES CULTURALES		203.603
30810G030 PUBLICACIONES		90.000
30600G050 UNIVERSIDAD DE MAYORES		6.000
30600G080 DEPORTES		523.771
<b>H - CONSEJO SOCIAL</b>	<b>168.867</b>	
30130H000 CONSEJO SOCIAL		168.867
<b>J - POSGRADO Y EDUCACIÓN PERMANENTE</b>	<b>308.252</b>	
30180J000 ACTIVIDADES VARIAS DEL VICERRECTORADO		169.000
30310J002 ESCUELA DE DOCTORADO		139.252


## PRESUPUESTO DE GASTOS 2016

### RESUMEN POR PROGRAMAS Y CENTROS DE COSTE

<b>K - RELACIONES INTERNACIONALES</b>	<b>1.319.975</b>	
30180K000 PROGRAMAS DE INTERNACIONALIZACIÓN		194.890
30600K150 PROGRAMAS DE MOVILIDAD		1.061.085
30600K500 PROGRAMAS CON IBEROAMÉRICA		64.000
<b>L - INFRAESTRUCTURAS Y EQUIPAMIENTO</b>	<b>5.293.491</b>	
30760L010 INFRAESTRUCTURAS Y RMS CAMPUS ALCALÁ		1.500.000
30840L200 OFICINA DE GESTION DE INFRAESTRUCTURAS Y MNTO.		182.500
30840L210 OFICINA TECNOLÓGICA		190.650
30840L211 RENTING TECNOLÓGICO		52.090
30840L220 MEDIOAMBIENTE Y SOSTENIBILIDAD		1.764.626
30170L230 SERVICIO DE SALUD LABORAL Y PREVENCIÓN		218.500
30760L300 NUEVAS TECNOLOGÍAS E INNOVACIÓN		928.125
30760L310 EQUIPAMIENTO DOCENTE Y ADMINISTRATIVO		207.000
30760L320 MANTENIMIENTO Y SEGURIDAD		250.000
<b>M - INVESTIGACIÓN</b>	<b>19.493.594</b>	
30400M000 PROMOCIÓN PROPIA		4.687.777
30400M010 MANTENIMIENTO Y CONSERVACIÓN		150.000
30400M020 FINANCIACIÓN EXTERNA		13.980.714
30400M450 CENTRO DE EXPERIMENTACIÓN ANIMAL		37.000
30400M460 CENTRO DE ANÁLISIS QUÍMICOS Y MICROBIOLÓGICOS		35.000
30400M480 GABINETE DE DIBUJO Y FOTOGRAFÍA CIENTÍFICA		8.500
30400M490 INSTALACIÓN RADIATIVA		10.000
30400M500 MICROSCOPIA ELECTRÓNICA		1.729
30400M510 TALLER DE VIDRIO		20.000
30400M520 UNIDAD DE BIOLOGÍA MOLECULAR		40.000
30400M540 UNIDAD DE CULTIVOS DE CÉLULAS ANIMALES		14.000
30400M570 CENTRO DE QUÍMICA APLICADA Y BIOTECNOLOGÍA		86.585
30400M580 UNIDAD DE INSTRUMENTACIÓN CIENTÍFICA		107.909
30400M660 CENTRO DE ALTA TECNOLOGÍA Y HOMOLOGACIÓN		82.380
30400M800 O.T.R.I.		232.000
<b>N - BIBLIOTECA</b>	<b>1.500.267</b>	
30710N000 BIBLIOTECA		1.500.267

**PRESUPUESTO DE GASTOS 2016**  
**RESUMEN POR PROGRAMAS Y CENTROS DE COSTE**


<b>O - DOCENCIA Y ESTUDIANTES</b>	<b>828.823</b>	
30180O000 ACTIVIDADES VARIAS DEL VICERRECTORADO		34.000
30500O010 INST.DE CIENCIAS DE LA EDUCACION-UNIDAD DE CALIDAD		308.000
30990O030 TRIBUNALES DE SELECTIVIDAD		225.323
30830O110 PRÁCTICAS EN EMPRESAS Y ORIENTACIÓN		119.500
30330O980 CONSEJO DE ESTUDIANTES		115.000
30330O990 REPRESENTACIÓN ESTUDIANTIL		27.000
<b>Q - COORDINACIÓN Y COMUNICACIÓN</b>	<b>412.640</b>	
30180Q000 ACTIVIDADES VARIAS DEL VICERRECTORADO		31.300
30100Q010 PLAN DE PUBLICIDAD Y COMUNICACIÓN		381.340
<b>R - CAMPUS DE GUADALAJARA</b>	<b>2.780.540</b>	
30180R000 ACTIVIDADES VARIAS DEL VICERRECTORADO		49.900
30740R020 SERVICIOS GENERALES CAMPUS DE GUADALAJARA		2.730.640
<b>S - INSTITUTOS Y CENTROS UNIVERSITARIOS</b>	<b>1.425.952</b>	
30500S020 INSTITUTO BENJAMIN FRANKLIN		1.162.500
30500S050 CENTRO DE ESTUDIOS INTERNACIONALES CISNEROS		21.500
30990S080 RESPONSABILIDAD UNIVERSITARIA		81.952
30810S090 ESCUELA DE ESCRITURA		24.000
30500S091 INSTITUTO UNIV. DE INVESTIG. "MIGUEL DE CERVANTES"		18.000
30500S092 INSTITUTO DE ESTUDIOS LATINOAMERICANOS		118.000
<b>Z - INGRESOS GENERALES</b>	<b>600.000</b>	
30170Z000 INGRESOS GENERALES		600.000
<b>TOTAL GASTOS</b>	<b>142.445.472</b>	<b>142.445.472</b>



## IV PROGRAMAS PRESUPUESTARIOS PROPIOS: DESARROLLO

---

- A - PERSONAL DOCENTE
- B - P.A.S.
- C - AYUDA SOCIAL Y FORMACIÓN
- D - GASTOS GENERALES Y DE ADMINISTRACIÓN
- E - DEPARTAMENTOS Y CENTROS
- F - SECRETARÍA GENERAL
- G - EXTENSIÓN UNIVERSITARIA
- H - CONSEJO SOCIAL
- J - POSGRADO Y EDUCACIÓN PERMANENTE
- K - RELACIONES INTERNACIONALES
- L - INFRAESTRUCTURAS Y EQUIPAMIENTO
- M - INVESTIGACIÓN
- N - BIBLIOTECA
- O - ESTUDIANTES
- Q - COORDINACIÓN Y COMUNICACIÓN
- R - CAMPUS DE GUADALAJARA
- S - INSTITUTOS Y CENTROS UNIVERSITARIOS
- Z - INGRESOS GENERALES






## PROGRAMA A - PERSONAL DOCENTE

---

A000 PERSONAL DOCENTE



**PRESUPUESTO DE 2016**

PROGRAMAS PROPIOS: A - PERSONAL DOCENTE

RESUMEN POR CENTROS DE COSTE

<b>CENTRO DE COSTE</b>	<b>GASTOS</b>	<b>INGRESOS</b>	<b>GASTO NETO</b>
<b>A - PERSONAL DOCENTE</b>	<b>57.960.274</b>	<b>2.318.211</b>	<b>55.642.063</b>
30210A000 PERSONAL DOCENTE	57.960.274	2.318.211	55.642.063

**PRESUPUESTO DE INGRESOS AÑO 2016**

PROGRAMA PRESUPUESTARIO PROPIO: A - PERSONAL DOCENTE

CENTRO DE COSTE: 30210A000 PERSONAL DOCENTE

**TOTAL** **2.318.211**

COD.	EXPLICACIÓN DEL INGRESO	SUBCONCEP.	CONCEPTO	ARTÍCULO	CAPÍTULO
<b>4</b>	<b>TRANSFERENCIAS CORRIENTES</b>				<b>2.318.211</b>
<b>45</b>	<b>DE COMUNIDADES AUTÓNOMAS</b>			<b>2.318.211</b>	
450	DE LA COMUNIDAD AUTÓNOMA DE MADRID		1.140.140		
450.15	Recuperación paga extra	1.140.140			
451	DE LA C. A. DE CASTILLA - LA MANCHA		1.178.071		
451.03	Plazas vinculadas	1.178.071			


**PRESUPUESTO DE GASTOS AÑO 2016**

PROGRAMA PRESUPUESTARIO PROPIO: A - PERSONAL DOCENTE

CENTRO DE COSTE: 30210A000 PERSONAL DOCENTE

**TOTAL** **57.960.274**


COD.	EXPLICACIÓN DEL GASTO	SUBCONCEP.	CONCEPTO	ARTÍCULO	CAPÍTULO
<b>1</b>	<b>GASTOS DE PERSONAL</b>				<b>57.900.274</b>
<b>12</b>	<b>FUNCIONARIOS</b>			<b>37.997.311</b>	
120	RETRIBUCIONES BÁSICAS		15.628.982		
120.00	Sueldos	12.104.382			
120.01	Trienios	3.524.600			
121	RETRIBUCIONES COMPLEMENTARIAS		22.368.329		
121.00	Complemento de destino	8.858.404			
121.01	Complemento específico general	5.964.461			
121.02	Complemento específico por Méritos docentes personal funcionario	4.266.140			
121.03	Complemento por cargos académicos	633.160			
121.14	Complemento méritos docentes no universitarios	33.030			
121.17	Retribución variable méritos individuales	2.613.134			
<b>13</b>	<b>LABORALES</b>			<b>11.822.043</b>	
130	PERSONAL LABORAL FIJO		3.620.363		
130.00	Sueldos	2.601.039			
130.01	Trienios	303.304			
130.08	Complemento específico por méritos docentes	316.059			
130.12	Complemento específico por Cargos Académicos	62.253			
130.14	Complemento méritos docentes no univesitarios	2.651			
130.17	Retribución variable méritos individuales	335.057			
131	PERSONAL LABORAL TEMPORAL		8.201.680		
131.00	Sueldos	7.142.466			
131.01	Trienios	217.584			
131.12	Complemento por cargos académicos	48.537			
131.17	Retribución variable méritos individuales	793.093			
<b>15</b>	<b>INCENTIVOS AL RENDIMIENTO</b>			<b>3.392.586</b>	
150	PRODUCTIVIDAD		3.392.586		
150.00	Productividad PDI funcionario	2.456.667			
150.01	Productividad de PDI laboral	132.839			
150.04	Productividad Personal Docente Sanitario	803.080			
<b>16</b>	<b>CUOTAS, PRESTACIONES Y GASTOS SOCIALES A CARGO DEL EMPLEADOR</b>			<b>4.688.334</b>	
160	CUOTAS SOCIALES		4.688.334		
160.00	Seguridad Social personal funcionario	1.501.001			
160.01	Seguridad Social personal laboral fijo	1.123.579			
160.02	Seguridad Social personal laboral temporal	2.063.754			
<b>2</b>	<b>GASTOS CORRIENTES EN BIENES Y SERVICIOS</b>				<b>60.000</b>
<b>23</b>	<b>INDEMNIZ. POR RAZÓN DE SERVICIO</b>			<b>60.000</b>	
231	LOCOMOCIÓN		60.000		
231.00	Locomoción U.A.H.	60.000			



## PROGRAMA B - P.A.S.

---

B000 P.A.S.





**PRESUPUESTO DE 2016**

PROGRAMAS PROPIOS: B - P.A.S.

RESUMEN POR CENTROS DE COSTE

<b>CENTRO DE COSTE</b>	<b>GASTOS</b>	<b>INGRESOS</b>	<b>GASTO NETO</b>
<b>B - P.A.S.</b>	<b>30.975.021</b>	<b>699.190</b>	<b>30.275.831</b>
30170B000 P.A.S.	30.975.021	699.190	30.275.831

**PRESUPUESTO DE INGRESOS AÑO 2016**

PROGRAMA PRESUPUESTARIO PROPIO: B - P.A.S.

CENTRO DE COSTE: 30170B000 P.A.S.

**TOTAL** 699.190

COD.	EXPLICACIÓN DEL INGRESO	SUBCONCEP.	CONCEPTO	ARTÍCULO	CAPÍTULO
4	<b>TRANSFERENCIAS CORRIENTES</b>				<b>699.190</b>
45	<b>DE COMUNIDADES AUTÓNOMAS</b>			<b>699.190</b>	
450	DE LA COMUNIDAD AUTÓNOMA DE MADRID		699.190		
450.15	Recuperación paga extra	699.190			


**PRESUPUESTO DE GASTOS AÑO 2016**

PROGRAMA PRESUPUESTARIO PROPIO: B - P.A.S.

CENTRO DE COSTE: 30170B000 P.A.S.

**TOTAL** **30.975.021**


COD.	EXPLICACIÓN DEL GASTO	SUBCONCEP.	CONCEPTO	ARTÍCULO	CAPÍTULO
<b>1</b>	<b>GASTOS DE PERSONAL</b>				<b>30.975.021</b>
<b>12</b>	<b>FUNCIONARIOS</b>			<b>16.030.411</b>	
120	RETRIBUCIONES BÁSICAS		6.495.351		
120.00	Sueldos	5.441.160			
120.01	Trienios	1.054.191			
121	RETRIBUCIONES COMPLEMENTARIAS		9.535.060		
121.00	Complemento de destino	3.110.238			
121.01	Complemento específico general	5.107.258			
121.03	Complemento por cargos académicos	10.822			
121.04	Complemento jornada partida	1.267.158			
121.05	Complemento personal no absorbible	39.584			
<b>13</b>	<b>LABORALES</b>			<b>8.544.015</b>	
130	PERSONAL LABORAL FIJO		6.604.957		
130.00	Sueldos	5.170.274			
130.01	Trienios	540.069			
130.02	Antigüedad consolidada	185.785			
130.03	Complemento jefatura	128.017			
130.04	Complemento jornada	381.313			
130.05	Complemento personal no absorbible	68.064			
130.06	Complemento dirección fuera convenio	39.900			
130.07	Complemento "ad personam"	1.846			
130.09	Otras retribuciones	79.120			
130.11	Complemento Objetivos	10.569			
131	PERSONAL LABORAL TEMPORAL		1.939.058		
131.00	Sueldos	1.687.710			
131.01	Trienios	117.072			
131.02	Antigüedad consolidada	6.305			
131.03	Complemento jefatura	4.549			
131.04	Complemento jornada	79.175			
131.06	Complemento dirección fuera de convenio	14.952			
131.07	Complemento "ad personam"	1.200			
131.08	Indemnización fin contrato	12.628			
131.11	Complemento consecución de objetivos	15.467			
<b>15</b>	<b>INCENTIVOS AL RENDIMIENTO</b>			<b>49.245</b>	
151	GRATIFICACIONES		49.245		
151.00	Gratificaciones funcionarios	13.910			
151.01	Gratificaciones personal laboral	1.697			
151.02	Horas extras personal laboral	33.638			
<b>16</b>	<b>CUOTAS, PRESTACIONES Y GASTOS SOCIALES A CARGO DEL EMPLEADOR</b>			<b>6.351.350</b>	
160	CUOTAS SOCIALES		6.351.350		
160.00	Seguridad Social personal funcionario	3.660.233			
160.01	Seguridad Social personal laboral fijo	2.036.999			
160.02	Seguridad Social personal laboral temporal	654.118			



## PROGRAMA C - AYUDA SOCIAL Y FORMACIÓN

---

C000 AYUDA SOCIAL  
C010 FORMACIÓN



**PRESUPUESTO DE 2016**

PROGRAMAS PROPIOS: C - AYUDA SOCIAL Y FORMACIÓN

RESUMEN POR CENTROS DE COSTE

<b>CENTRO DE COSTE</b>	<b>GASTOS</b>	<b>INGRESOS</b>	<b>GASTO NETO</b>
<b>C - AYUDA SOCIAL Y FORMACIÓN</b>	<b>372.587</b>	<b>222.587</b>	<b>150.000</b>
30170C000 AYUDA SOCIAL	222.587	222.587	0
30170C010 FORMACIÓN	150.000	0	150.000

**PRESUPUESTO DE INGRESOS AÑO 2016**

PROGRAMA PRESUPUESTARIO PROPIO: C - AYUDA SOCIAL Y FORMACIÓN

CENTRO DE COSTE: 30170C000 AYUDA SOCIAL

**TOTAL** 222.587

COD.	EXPLICACIÓN DEL INGRESO	SUBCONCEP.	CONCEPTO	ARTÍCULO	CAPÍTULO
8	<b>ACTIVOS FINANCIEROS</b>				<b>222.587</b>
83	<b>REINTEGROS PRÉSTAMOS CONCEDIDOS FUERA DEL SECTOR PÚBLICO</b>			<b>222.587</b>	
830	REINTEGROS DE PRÉSTAMOS A CORTO PLAZO		222.587		
830.00	Reintegro de préstamos a corto plazo	222.587			




**PRESUPUESTO DE GASTOS AÑO 2016**

PROGRAMA PRESUPUESTARIO PROPIO: C - AYUDA SOCIAL Y FORMACIÓN

CENTRO DE COSTE: 30170C000 AYUDA SOCIAL

TOTAL 222.587

COD.	EXPLICACIÓN DEL GASTO	SUBCONCEP.	CONCEPTO	ARTÍCULO	CAPÍTULO
8	ACTIVOS FINANCIEROS				222.587
83	CONCESIÓN PRESTAMOS FUERA SECTOR PÚBLICO			222.587	
830	PRÉSTAMOS A CORTO PLAZO AL PERSONAL		222.587		
830.00	Préstamos a corto plazo al personal	222.587			




**PRESUPUESTO DE GASTOS AÑO 2016**

PROGRAMA PRESUPUESTARIO PROPIO: C - AYUDA SOCIAL Y FORMACIÓN

CENTRO DE COSTE: 30170C010 FORMACIÓN

TOTAL 150.000


COD.	EXPLICACIÓN DEL GASTO	SUBCONCEP.	CONCEPTO	ARTÍCULO	CAPÍTULO
1	GASTOS DE PERSONAL				150.000
16	CUOTAS, PRESTACIONES Y GASTOS SOCIALES A CARGO DEL EMPLEADOR			150.000	
162	GASTOS SOCIALES DEL PERSONAL		150.000		
162.00	Formación y perfeccionamiento del PAS	75.000			
162.02	Formación y perfeccionamiento del PDI	75.000			



## PROGRAMA D - GASTOS GENERALES Y DE ADMINISTRACIÓN

---

D000 MANTENIMIENTO GENERAL  
D010 SUMINISTROS  
D020 SERVICIOS GENERALES  
D030 SERVICIOS INFORMÁTICOS  
D040 GASTOS GENERALES  
D140 SERVICIO DE IMPRENTA  
D141 VISITAS Y TIENDA DE LA UNIVERSIDAD  
D160 DEFENSOR UNIVERSITARIO  
D180 INSPECCIÓN DE SERVICIOS  
D500 GASTOS INSTITUCIONALES



**PRESUPUESTO DE 2016**

PROGRAMAS PROPIOS: D - GASTOS GENERALES Y DE ADMINISTRACIÓN

RESUMEN POR CENTROS DE COSTE

<b>CENTRO DE COSTE</b>	<b>GASTOS</b>	<b>INGRESOS</b>	<b>GASTO NETO</b>
<b>D - GASTOS GENERALES Y DE ADMINISTRACIÓN</b>	<b>16.649.131</b>	<b>1.543.000</b>	<b>15.106.131</b>
30810D000 MANTENIMIENTO GENERAL	2.964.925	300.000	2.664.925
30170D010 SUMINISTROS	551.000	0	551.000
30170D020 SERVICIOS GENERALES	10.234.490	670.000	9.564.490
30810D030 SERVICIOS INFORMÁTICOS	1.180.682	0	1.180.682
30170D040 GASTOS GENERALES	1.096.594	150.000	946.594
30810D140 SERVICIO DE IMPRENTA	165.000	165.000	0
30810D141 VISITAS Y TIENDA DE LA UNIVERSIDAD	229.500	258.000	-28.500
30190D160 DEFENSOR UNIVERSITARIO	12.000	0	12.000
30190D180 INSPECCIÓN DE SERVICIOS	5.700	0	5.700
30100D500 GASTOS INSTITUCIONALES	209.240	0	209.240

**PRESUPUESTO DE INGRESOS AÑO 2016**

PROGRAMA PRESUPUESTARIO PROPIO: D - GASTOS GENERALES Y DE ADMINISTRACIÓN

CENTRO DE COSTE: 30810D000 MANTENIMIENTO GENERAL

**TOTAL** 300.000

COD.	EXPLICACIÓN DEL INGRESO	SUBCONCEP.	CONCEPTO	ARTÍCULO	CAPÍTULO
4	<b>TRANSFERENCIAS CORRIENTES</b>				<b>300.000</b>
47	<b>DE EMPRESAS PRIVADAS</b>			<b>300.000</b>	
471	DE ENTIDADES PARTICIPADAS POR LA UNIVERSIDAD		300.000		
471.00	De Empresas de la Universidad	300.000			




**PRESUPUESTO DE GASTOS AÑO 2016**

PROGRAMA PRESUPUESTARIO PROPIO: D - GASTOS GENERALES Y DE ADMINISTRACIÓN

CENTRO DE COSTE: 30810D000 MANTENIMIENTO GENERAL

**TOTAL** **2.964.925**

COD.	EXPLICACIÓN DEL GASTO	SUBCONCEP.	CONCEPTO	ARTÍCULO	CAPÍTULO
<b>2</b>	<b>GASTOS CORRIENTES EN BIENES Y SERVICIOS</b>				<b>2.964.925</b>
<b>21</b>	<b>REPARACIÓN, MANT. Y CONSERVACIÓN</b>			<b>2.964.925</b>	
210	INFRAEST. Y BIENES NATURALES		1.464.925		
210.00	Infraestructura y bienes naturales	1.464.925			
213	MAQUINARIA, INSTALACIONES Y UTILLAJE		1.500.000		
213.00	Maquinaria, instalaciones y utillaje	1.500.000			



**PRESUPUESTO DE GASTOS AÑO 2016**

PROGRAMA PRESUPUESTARIO PROPIO: D - GASTOS GENERALES Y DE ADMINISTRACIÓN

CENTRO DE COSTE: 30170D010 SUMINISTROS

**TOTAL** **551.000**

COD.	EXPLICACIÓN DEL GASTO	SUBCONCEP.	CONCEPTO	ARTÍCULO	CAPÍTULO
<b>2</b>	<b>GASTOS CORRIENTES EN BIENES Y SERVICIOS</b>				<b>551.000</b>
<b>20</b>	<b>ARRENDAMIENTOS</b>			<b>135.000</b>	
202	ARRENDAM. DE EDIFICIOS Y OTRAS CONS.		105.000		
202.01	Alquileres	105.000			
203	ARRENDAM. MAQUI., INSTA. Y UTILLAJE		30.000		
203.00	Arrendamiento de maquinaria, instalaciones y utillaje	30.000			
<b>21</b>	<b>REPARACIÓN, MANT. Y CONSERVACIÓN</b>			<b>24.000</b>	
213	MAQUINARIA, INSTALACIONES Y UTILLAJE		12.000		
213.00	Maquinaria, instalaciones y utillaje	12.000			
215	MOBILIARIO Y ENSERES		12.000		
215.00	Mobiliario y enseres	12.000			
<b>22</b>	<b>MATERIAL, SUMINISTROS Y OTROS</b>			<b>392.000</b>	
220	MATERIAL DE OFICINA		167.000		
220.00	Ordinario no inventariable	75.000			
220.02	Material informático no inventariable	15.000			
220.03	Fotocopias	57.000			
220.09	Otro material no inventariable	10.000			
220.10	Tesis doctorales con mención de doctorado europeo	10.000			
221	SUMINISTROS		65.000		
221.07	Material para mantenimiento de edificios	5.000			
221.09	Otros suministros	60.000			
227	TRABAJOS REALIZADOS POR EMPRESAS Y PROFESIONALES		160.000		
227.09	Artes gráficas	140.000			
227.99	Otros trabajos realizados por empresas	20.000			

**PRESUPUESTO DE INGRESOS AÑO 2016**

PROGRAMA PRESUPUESTARIO PROPIO: D - GASTOS GENERALES Y DE ADMINISTRACIÓN

CENTRO DE COSTE: 30170D020 SERVICIOS GENERALES

**TOTAL** **670.000**

COD.	EXPLICACIÓN DEL INGRESO	SUBCONCEP.	CONCEPTO	ARTÍCULO	CAPÍTULO
<b>4</b>	<b>TRANSFERENCIAS CORRIENTES</b>				<b>270.000</b>
<b>47</b>	<b>DE EMPRESAS PRIVADAS</b>			<b>270.000</b>	
479	DE OTRAS ENTIDADES PRIVADAS		270.000		
479.00	De otras entidades privadas	270.000			
<b>5</b>	<b>INGRESOS PATRIMONIALES</b>				<b>400.000</b>
<b>54</b>	<b>RENTAS DE BIENES INMUEBLES</b>			<b>400.000</b>	
540	ALQUILER Y PRODUCTOS DE INMUEBLES		400.000		
540.00	Alquiler y productos de inmuebles	400.000			


**PRESUPUESTO DE GASTOS AÑO 2016**

PROGRAMA PRESUPUESTARIO PROPIO: D - GASTOS GENERALES Y DE ADMINISTRACIÓN

CENTRO DE COSTE: 30170D020 SERVICIOS GENERALES

**TOTAL** **10.234.490**

COD.	EXPLICACIÓN DEL GASTO	SUBCONCEP.	CONCEPTO	ARTÍCULO	CAPÍTULO
<b>2</b>	<b>GASTOS CORRIENTES EN BIENES Y SERVICIOS</b>				<b>10.234.490</b>
<b>20</b>	<b>ARRENDAMIENTOS</b>			<b>30.000</b>	
203	ARRENDAM. MAQUI., INSTA. Y UTILLAJE		30.000		
203.00	Arrendamiento de maquinaria, instalaciones y utillaje	30.000			
<b>21</b>	<b>REPARACIÓN, MANT. Y CONSERVACIÓN</b>			<b>24.680</b>	
210	INFRAEST. Y BIENES NATURALES		17.500		
210.00	Infraestructura y bienes naturales	17.500			
214	ELEMENTOS DE TRANSPORTE		7.180		
214.00	Elementos de transporte	7.180			
<b>22</b>	<b>MATERIAL, SUMINISTROS Y OTROS</b>			<b>10.167.210</b>	
220	MATERIAL DE OFICINA		1.400		
220.01	Prensa, revistas, libros y otras publicaciones	1.400			
221	SUMINISTROS		4.293.360		
221.00	Energía eléctrica	2.632.000			
221.01	Agua	250.000			
221.02	Gas	1.250.000			
221.03	Combustibles	6.000			
221.04	Vestuario	100.000			
221.07	Material para mantenimiento de edificios	10.360			
221.09	Otros suministros	45.000			
222	COMUNICACIONES		454.600		
222.00	Telefónicas	350.000			
222.01	Postales	80.000			
222.02	Telegráficas	7.000			
222.03	Télex y telefax	1.100			
222.05	Mensajería	16.500			
223	TRANSPORTES		60.000		
223.00	Transportes	60.000			
224	PRIMAS DE SEGUROS		412.850		
224.00	Primas de seguros	412.850			
225	TRIBUTOS		40.000		
225.00	Tributos estatales	40.000			
227	TRABAJOS REALIZADOS POR EMPRESAS Y PROFESIONALES		4.905.000		
227.00	Limpieza y aseo	3.510.000			
227.01	Seguridad	675.000			
227.03	Servicios de mudanzas y custodia	60.000			
227.05	Servicios de mensajería	50.000			
227.14	Retirada y eliminación de residuos	220.000			
227.18	Programa de reducción de costes de energía eléctrica y agua	20.000			
227.22	Red de voz	50.000			
227.99	Otros trabajos realizados por empresas	320.000			
<b>23</b>	<b>INDEMNIZ. POR RAZÓN DE SERVICIO</b>			<b>12.600</b>	
230	DIETAS		12.600		
230.00	Dietas U.A.H.	12.600			



**PRESUPUESTO DE GASTOS AÑO 2016**

PROGRAMA PRESUPUESTARIO PROPIO: D - GASTOS GENERALES Y DE ADMINISTRACIÓN

CENTRO DE COSTE: 30810D030 SERVICIOS INFORMÁTICOS

**TOTAL** **1.180.682**

COD.	EXPLICACIÓN DEL GASTO	SUBCONCEP.	CONCEPTO	ARTÍCULO	CAPÍTULO
<b>2</b>	<b>GASTOS CORRIENTES EN BIENES Y SERVICIOS</b>				<b>1.180.682</b>
<b>21</b>	<b>REPARACIÓN, MANT. Y CONSERVACIÓN</b>			<b>1.132.182</b>	
216	EQUIPOS PROCESOS DE INFORMACIÓN		1.132.182		
216.00	Mantenimiento de Equipos informáticos	1.132.182			
<b>22</b>	<b>MATERIAL, SUMINISTROS Y OTROS</b>			<b>46.000</b>	
220	MATERIAL DE OFICINA		11.000		
220.02	Material informático no inventariable	11.000			
222	COMUNICACIONES		35.000		
222.09	Otras comunicaciones	35.000			
<b>23</b>	<b>INDEMNIZ. POR RAZÓN DE SERVICIO</b>			<b>2.500</b>	
230	DIETAS		1.250		
230.00	Dietas U.A.H.	1.250			
231	LOCOMOCIÓN		1.250		
231.00	Locomoción U.A.H.	1.250			

**PRESUPUESTO DE INGRESOS AÑO 2016**

PROGRAMA PRESUPUESTARIO PROPIO: D - GASTOS GENERALES Y DE ADMINISTRACIÓN

CENTRO DE COSTE: 30170D040 GASTOS GENERALES

**TOTAL** 150.000

COD.	EXPLICACIÓN DEL INGRESO	SUBCONCEP.	CONCEPTO	ARTÍCULO	CAPÍTULO
5	INGRESOS PATRIMONIALES				150.000
52	INTERESES DE DEPÓSITO			150.000	
520	INTERESES DE CUENTAS BANCARIAS		150.000		
520.00	Intereses de cuentas bancarias	150.000			



**PRESUPUESTO DE GASTOS AÑO 2016**

PROGRAMA PRESUPUESTARIO PROPIO: D - GASTOS GENERALES Y DE ADMINISTRACIÓN

CENTRO DE COSTE: 30170D040 GASTOS GENERALES

**TOTAL** **1.096.594**

COD.	EXPLICACIÓN DEL GASTO	SUBCONCEP.	CONCEPTO	ARTÍCULO	CAPÍTULO
<b>2</b>	<b>GASTOS CORRIENTES EN BIENES Y SERVICIOS</b>				<b>988.000</b>
<b>22</b>	<b>MATERIAL, SUMINISTROS Y OTROS</b>			<b>908.000</b>	
225	TRIBUTOS		388.000		
225.00	Tributos estatales	18.000			
225.02	Tributos locales	370.000			
226	GASTOS DIVERSOS		240.000		
226.01	Atenciones protocolarias y representativas	70.000			
226.04	Nuevos programas	85.000			
226.06	Reuniones	45.000			
226.09	Otros	40.000			
227	TRABAJOS REALIZADOS POR EMPRESAS Y PROFESIONALES		200.000		
227.06	Estudios y trabajos técnicos	200.000			
228	OTROS TRABAJOS REALIZADOS		80.000		
228.03	Trabajos técnicos y de colaboración	80.000			
<b>23</b>	<b>INDEMNIZ. POR RAZÓN DE SERVICIO</b>			<b>80.000</b>	
230	DIETAS		25.000		
230.00	Dietas U.A.H.	25.000			
231	LOCOMOCIÓN		40.000		
231.00	Locomoción U.A.H.	40.000			
233	OTRAS INDEMNIZACIONES		15.000		
233.02	Tribunales P.A.S.	15.000			
<b>4</b>	<b>TRANSFERENCIAS CORRIENTES</b>				<b>108.594</b>
<b>44</b>	<b>A EMPRESAS PÚBLICAS Y OTROS ENTES PÚBLICOS</b>			<b>87.794</b>	
441	A OTROS ENTES PÚBLICOS		87.794		
441.03	A la Fundación General de la Universidad	87.794			
<b>48</b>	<b>A FAMILIAS E INSTITUC. SIN FINES DE LUCRO</b>			<b>20.800</b>	
482	A ENTIDADES E INSTITUCIONES SIN FINES DE LUCRO		20.800		
482.01	A las secciones sindicales	10.400			
482.02	A los Órganos de Representación	10.400			

**PRESUPUESTO DE INGRESOS AÑO 2016**

PROGRAMA PRESUPUESTARIO PROPIO: D - GASTOS GENERALES Y DE ADMINISTRACIÓN

CENTRO DE COSTE: 30810D140 SERVICIO DE IMPRENTA

**TOTAL** 165.000

COD.	EXPLICACIÓN DEL INGRESO	SUBCONCEP.	CONCEPTO	ARTÍCULO	CAPÍTULO
<b>3</b>	<b>TASAS, PRECIOS PÚBLICOS Y OTROS INGRESOS</b>				<b>165.000</b>
<b>30</b>	<b>VENTA DE BIENES</b>			<b>165.000</b>	
302	VENTA DE PRODUCTOS DE REPROGRAFÍA		165.000		
302.00	A centros y servicios universitarios	150.000			
302.01	Al exterior	15.000			

**PRESUPUESTO DE GASTOS AÑO 2016**

PROGRAMA PRESUPUESTARIO PROPIO: D - GASTOS GENERALES Y DE ADMINISTRACIÓN

CENTRO DE COSTE: 30810D140 SERVICIO DE IMPRENTA

**TOTAL** **165.000**

COD.	EXPLICACIÓN DEL GASTO	SUBCONCEP.	CONCEPTO	ARTÍCULO	CAPÍTULO
<b>2</b>	<b>GASTOS CORRIENTES EN BIENES Y SERVICIOS</b>				<b>129.000</b>
<b>21</b>	<b>REPARACIÓN, MANT. Y CONSERVACIÓN</b>			<b>14.000</b>	
213	MAQUINARIA, INSTALACIONES Y UTILLAJE		12.000		
213.00	Maquinaria, instalaciones y utillaje	12.000			
214	ELEMENTOS DE TRANSPORTE		2.000		
214.00	Elementos de transporte	2.000			
<b>22</b>	<b>MATERIAL, SUMINISTROS Y OTROS</b>			<b>115.000</b>	
220	MATERIAL DE OFICINA		105.000		
220.00	Ordinario no inventariable	27.000			
220.02	Material informático no inventariable	6.000			
220.03	Fotocopias	70.000			
220.09	Otro material no inventariable	2.000			
221	SUMINISTROS		2.300		
221.09	Otros suministros	2.300			
223	TRANSPORTES		1.000		
223.00	Transportes	1.000			
224	PRIMAS DE SEGUROS		1.700		
224.00	Primas de seguros	1.700			
226	GASTOS DIVERSOS		3.000		
226.09	Otros	3.000			
227	TRABAJOS REALIZADOS POR EMPRESAS Y PROFESIONALES		1.000		
227.99	Otros trabajos realizados por empresas	1.000			
228	OTROS TRABAJOS REALIZADOS		1.000		
228.03	Trabajos técnicos y de colaboración	1.000			
<b>6</b>	<b>INVERSIONES REALES</b>				<b>36.000</b>
<b>62</b>	<b>INV. NUEVA ASOCIADA AL FUNCION. OPERATIVO DE LOS SERVICIOS</b>			<b>36.000</b>	
621	MAQUINARIA, INSTALACIONES Y UTILLAJE		36.000		
621.02	Instalaciones técnicas	36.000			

**PRESUPUESTO DE INGRESOS AÑO 2016**

PROGRAMA PRESUPUESTARIO PROPIO: D - GASTOS GENERALES Y DE ADMINISTRACIÓN

CENTRO DE COSTE: 30810D141 VISITAS Y TIENDA DE LA UNIVERSIDAD

**TOTAL** 258.000

COD.	EXPLICACIÓN DEL INGRESO	SUBCONCEP.	CONCEPTO	ARTÍCULO	CAPÍTULO
<b>3</b>	<b>TASAS, PRECIOS PÚBLICOS Y OTROS INGRESOS</b>				<b>258.000</b>
<b>30</b>	<b>VENTA DE BIENES</b>			<b>98.000</b>	
306	VENTA DE PRODUCTOS UNIVERSITARIOS		98.000		
306.00	A Centros y Servicios universitarios	20.000			
306.01	Al exterior	78.000			
<b>31</b>	<b>PRESTACIÓN DE SERVICIOS DOCENCIA E INVESTIGACIÓN</b>			<b>160.000</b>	
319	DE OTROS SERVICIOS		160.000		
319.08	Visitas Universidad	160.000			


**PRESUPUESTO DE GASTOS AÑO 2016**

PROGRAMA PRESUPUESTARIO PROPIO: D - GASTOS GENERALES Y DE ADMINISTRACIÓN

CENTRO DE COSTE: 30810D141 VISITAS Y TIENDA DE LA UNIVERSIDAD

**TOTAL** **229.500**

COD.	EXPLICACIÓN DEL GASTO	SUBCONCEP.	CONCEPTO	ARTÍCULO	CAPÍTULO
<b>2</b>	<b>GASTOS CORRIENTES EN BIENES Y SERVICIOS</b>				<b>64.935</b>
<b>21</b>	<b>REPARACIÓN, MANT. Y CONSERVACIÓN</b>			<b>3.000</b>	
216	EQUIPOS PROCESOS DE INFORMACIÓN		3.000		
216.00	Mantenimiento de Equipos informáticos	3.000			
<b>22</b>	<b>MATERIAL, SUMINISTROS Y OTROS</b>			<b>61.935</b>	
220	MATERIAL DE OFICINA		1.500		
220.00	Ordinario no inventariable	1.000			
220.02	Material informático no inventariable	500			
226	GASTOS DIVERSOS		53.435		
226.31	Artículos para Tienda	53.435			
227	TRABAJOS REALIZADOS POR EMPRESAS Y PROFESIONALES		4.000		
227.99	Otros trabajos realizados por empresas	4.000			
228	OTROS TRABAJOS REALIZADOS		3.000		
228.03	Trabajos técnicos y de colaboración	3.000			
<b>4</b>	<b>TRANSFERENCIAS CORRIENTES</b>				<b>161.565</b>
<b>44</b>	<b>A EMPRESAS PÚBLICAS Y OTROS ENTES PÚBLICOS</b>			<b>161.565</b>	
441	A OTROS ENTES PÚBLICOS		161.565		
441.03	A la Fundación General de la Universidad	161.565			
<b>6</b>	<b>INVERSIONES REALES</b>				<b>3.000</b>
<b>62</b>	<b>INV. NUEVA ASOCIADA AL FUNCION. OPERATIVO DE LOS SERVICIOS</b>			<b>3.000</b>	
624	EQUIPOS PARA PROCESOS DE INFORMACIÓN		3.000		
624.00	Equipos informáticos adquisición	3.000			




**PRESUPUESTO DE GASTOS AÑO 2016**

PROGRAMA PRESUPUESTARIO PROPIO: D - GASTOS GENERALES Y DE ADMINISTRACIÓN

CENTRO DE COSTE: 30190D160 DEFENSOR UNIVERSITARIO

**TOTAL** 12.000

COD.	EXPLICACIÓN DEL GASTO	SUBCONCEP.	CONCEPTO	ARTÍCULO	CAPÍTULO
<b>2</b>	<b>GASTOS CORRIENTES EN BIENES Y SERVICIOS</b>				<b>11.775</b>
<b>21</b>	<b>REPARACIÓN, MANT. Y CONSERVACIÓN</b>			<b>1.150</b>	
213	MAQUINARIA, INSTALACIONES Y UTILLAJE		150		
213.00	Maquinaria, instalaciones y utillaje	150			
216	EQUIPOS PROCESOS DE INFORMACIÓN		1.000		
216.00	Mantenimiento de Equipos informáticos	1.000			
<b>22</b>	<b>MATERIAL, SUMINISTROS Y OTROS</b>			<b>9.625</b>	
226	GASTOS DIVERSOS		9.625		
226.01	Atenciones protocolarias y representativas	1.000			
226.09	Otros	8.625			
<b>23</b>	<b>INDEMNIZ. POR RAZÓN DE SERVICIO</b>			<b>1.000</b>	
230	DIETAS		1.000		
230.00	Dietas U.A.H.	1.000			
<b>4</b>	<b>TRANSFERENCIAS CORRIENTES</b>				<b>225</b>
<b>48</b>	<b>A FAMILIAS E INSTITUC. SIN FINES DE LUCRO</b>			<b>225</b>	
482	A ENTIDADES E INSTITUCIONES SIN FINES DE LUCRO		225		
482.09	A otros organismos e instituciones	225			






**PRESUPUESTO DE GASTOS AÑO 2016**

PROGRAMA PRESUPUESTARIO PROPIO: D - GASTOS GENERALES Y DE ADMINISTRACIÓN

CENTRO DE COSTE: 30190D180 INSPECCIÓN DE SERVICIOS

**TOTAL** **5.700**

COD.	EXPLICACIÓN DEL GASTO	SUBCONCEP.	CONCEPTO	ARTÍCULO	CAPÍTULO
<b>2</b>	<b>GASTOS CORRIENTES EN BIENES Y SERVICIOS</b>				<b>5.700</b>
<b>20</b>	<b>ARRENDAMIENTOS</b>			<b>2.200</b>	
203	ARRENDAM. MAQUI., INSTA. Y UTILLAJE		2.200		
203.00	Arrendamiento de maquinaria, instalaciones y utillaje	2.200			
<b>22</b>	<b>MATERIAL, SUMINISTROS Y OTROS</b>			<b>1.800</b>	
220	MATERIAL DE OFICINA		1.000		
220.00	Ordinario no inventariable	1.000			
226	GASTOS DIVERSOS		800		
226.01	Atenciones protocolarias y representativas	500			
226.09	Otros	300			
<b>23</b>	<b>INDEMNIZ. POR RAZÓN DE SERVICIO</b>			<b>1.700</b>	
230	DIETAS		700		
230.00	Dietas U.A.H.	700			
231	LOCOMOCIÓN		1.000		
231.00	Locomoción U.A.H.	1.000			




**PRESUPUESTO DE GASTOS AÑO 2016**

PROGRAMA PRESUPUESTARIO PROPIO: D - GASTOS GENERALES Y DE ADMINISTRACIÓN

CENTRO DE COSTE: 30100D500 GASTOS INSTITUCIONALES

**TOTAL** **209.240**


COD.	EXPLICACIÓN DEL GASTO	SUBCONCEP.	CONCEPTO	ARTÍCULO	CAPÍTULO
<b>1</b>	<b>GASTOS DE PERSONAL</b>				<b>2.000</b>
<b>15</b>	<b>INCENTIVOS AL RENDIMIENTO</b>			<b>2.000</b>	
151	GRATIFICACIONES		2.000		
151.02	Horas extras personal laboral	2.000			
<b>2</b>	<b>GASTOS CORRIENTES EN BIENES Y SERVICIOS</b>				<b>183.640</b>
<b>22</b>	<b>MATERIAL, SUMINISTROS Y OTROS</b>			<b>179.640</b>	
220	MATERIAL DE OFICINA		1.500		
220.01	Prensa, revistas, libros y otras publicaciones	1.000			
220.09	Otro material no inventariable	500			
223	TRANSPORTES		3.000		
223.00	Transportes	3.000			
226	GASTOS DIVERSOS		45.540		
226.01	Atenciones protocolarias y representativas	7.500			
226.03	Gastos derivados de personal externo	7.000			
226.05	Culturales	2.000			
226.06	Reuniones	17.000			
226.09	Otros	2.040			
226.13	Inscripción a congresos, seminarios y encuentros	2.000			
226.15	Servicios prestados Oficina Tecnológica	2.000			
226.29	Atenciones protocolarias Institucionales	6.000			
227	TRABAJOS REALIZADOS POR EMPRESAS Y PROFESIONALES		124.400		
227.04	Servicio de traducción	13.200			
227.05	Servicios de mensajería	200			
227.06	Estudios y trabajos técnicos	100.000			
227.12	Transporte, alojamiento, manutención y otros	6.000			
227.99	Otros trabajos realizados por empresas	5.000			
228	OTROS TRABAJOS REALIZADOS		5.200		
228.03	Trabajos técnicos y de colaboración	5.000			
228.05	Jurídico - Contencioso	200			
<b>23</b>	<b>INDEMNIZ. POR RAZÓN DE SERVICIO</b>			<b>4.000</b>	
230	DIETAS		3.000		
230.00	Dietas U.A.H.	3.000			
231	LOCOMOCIÓN		1.000		
231.00	Locomoción U.A.H.	1.000			
<b>4</b>	<b>TRANSFERENCIAS CORRIENTES</b>				<b>23.600</b>
<b>44</b>	<b>A EMPRESAS PÚBLICAS Y OTROS ENTES PÚBLICOS</b>			<b>12.000</b>	
441	A OTROS ENTES PÚBLICOS		12.000		
441.03	A la Fundación General de la Universidad	12.000			
<b>48</b>	<b>A FAMILIAS E INSTITUC. SIN FINES DE LUCRO</b>			<b>11.600</b>	
480	BECAS DE FORMACIÓN		1.000		
480.03	Cuota patronal becas	1.000			
481	AYUDAS A LA FORMACIÓN Y LA EDUCACIÓN		9.000		
481.00	Realización de prácticas en empresas	9.000			
482	A ENTIDADES E INSTITUCIONES SIN FINES DE LUCRO		1.600		
482.09	A otros organismos e instituciones	1.600			



## PROGRAMA E - DEPARTAMENTOS Y CENTROS

---

E100 DOCENCIA DE DEPARTAMENTOS



**PRESUPUESTO DE 2016**

PROGRAMAS PROPIOS: E - DEPARTAMENTOS Y CENTROS

RESUMEN POR CENTROS DE COSTE

<b>CENTRO DE COSTE</b>	<b>GASTOS</b>	<b>INGRESOS</b>	<b>GASTO NETO</b>
<b>E - DEPARTAMENTOS Y CENTROS</b>	<b>1.432.000</b>	<b>500.000</b>	<b>932.000</b>
30210E100 DOCENCIA DE DEPARTAMENTOS	1.432.000	500.000	932.000

**PRESUPUESTO DE INGRESOS AÑO 2016**

PROGRAMA PRESUPUESTARIO PROPIO: E - DEPARTAMENTOS Y CENTROS

CENTRO DE COSTE: 30210E100 DOCENCIA DE DEPARTAMENTOS

**TOTAL** 500.000

COD.	EXPLICACIÓN DEL INGRESO	SUBCONCEP.	CONCEPTO	ARTÍCULO	CAPÍTULO
8	<b>ACTIVOS FINANCIEROS</b>				<b>500.000</b>
87	<b>REMANENTE DE TESORERÍA</b>			<b>500.000</b>	
870	REMANENTE DE TESORERÍA		500.000		
870.00	Remanente general	500.000			




**PRESUPUESTO DE GASTOS AÑO 2016**

PROGRAMA PRESUPUESTARIO PROPIO: E - DEPARTAMENTOS Y CENTROS

CENTRO DE COSTE: 30210E100 DOCENCIA DE DEPARTAMENTOS

**TOTAL** **1.432.000**


COD.	EXPLICACIÓN DEL GASTO	SUBCONCEP.	CONCEPTO	ARTÍCULO	CAPÍTULO
<b>2</b>	<b>GASTOS CORRIENTES EN BIENES Y SERVICIOS</b>				<b>1.432.000</b>
<b>22</b>	<b>MATERIAL, SUMINISTROS Y OTROS</b>			<b>112.000</b>	
226	GASTOS DIVERSOS		112.000		
226.04	Nuevos programas	112.000			
<b>24</b>	<b>GASTOS DE DOCENCIA</b>			<b>1.320.000</b>	
249	GASTOS DE DOCENCIA		1.320.000		
249.00	Gastos de docencia de departamentos	1.100.000			
249.10	Gastos de docencia de decanatos	170.000			
249.30	Otros gastos	50.000			



## PROGRAMA F - SECRETARÍA GENERAL

---

F000 SECRETARÍA GENERAL  
F030 ASESORÍA JURÍDICA




**PRESUPUESTO DE 2016**

PROGRAMAS PROPIOS: F - SECRETARÍA GENERAL

RESUMEN POR CENTROS DE COSTE

<b>CENTRO DE COSTE</b>	<b>GASTOS</b>	<b>INGRESOS</b>	<b>GASTO NETO</b>
<b>F - SECRETARÍA GENERAL</b>	<b>100.684</b>	<b>0</b>	<b>100.684</b>
30120F000 SECRETARÍA GENERAL	26.284	0	26.284
30120F030 ASESORÍA JURÍDICA	74.400	0	74.400




**PRESUPUESTO DE GASTOS AÑO 2016**

PROGRAMA PRESUPUESTARIO PROPIO: F - SECRETARÍA GENERAL

CENTRO DE COSTE: 30120F000 SECRETARÍA GENERAL

**TOTAL** **26.284**

COD.	EXPLICACIÓN DEL GASTO	SUBCONCEP.	CONCEPTO	ARTÍCULO	CAPÍTULO
<b>2</b>	<b>GASTOS CORRIENTES EN BIENES Y SERVICIOS</b>				<b>26.284</b>
<b>22</b>	<b>MATERIAL, SUMINISTROS Y OTROS</b>			<b>25.284</b>	
220	MATERIAL DE OFICINA		5.784		
220.00	Ordinario no inventariable	1.200			
220.01	Prensa, revistas, libros y otras publicaciones	2.584			
220.02	Material informático no inventariable	1.000			
220.03	Fotocopias	1.000			
226	GASTOS DIVERSOS		6.500		
226.01	Atenciones protocolarias y representativas	4.000			
226.06	Reuniones	2.500			
228	OTROS TRABAJOS REALIZADOS		13.000		
228.00	Asesoría jurídica	13.000			
<b>23</b>	<b>INDEMNIZ. POR RAZÓN DE SERVICIO</b>			<b>1.000</b>	
230	DIETAS		1.000		
230.00	Dietas U.A.H.	1.000			






**PRESUPUESTO DE GASTOS AÑO 2016**

PROGRAMA PRESUPUESTARIO PROPIO: F - SECRETARÍA GENERAL

CENTRO DE COSTE: 30120F030 ASESORÍA JURÍDICA

**TOTAL** **74.400**


COD.	EXPLICACIÓN DEL GASTO	SUBCONCEP.	CONCEPTO	ARTÍCULO	CAPÍTULO
<b>2</b>	<b>GASTOS CORRIENTES EN BIENES Y SERVICIOS</b>				<b>71.800</b>
<b>20</b>	<b>ARRENDAMIENTOS</b>			<b>3.000</b>	
203	ARRENDAM. MAQUI., INSTA. Y UTILLAJE		3.000		
203.00	Arrendamiento de maquinaria, instalaciones y utillaje	3.000			
<b>22</b>	<b>MATERIAL, SUMINISTROS Y OTROS</b>			<b>63.200</b>	
220	MATERIAL DE OFICINA		6.000		
220.00	Ordinario no inventariable	3.000			
220.01	Prensa, revistas, libros y otras publicaciones	1.000			
220.03	Fotocopias	2.000			
222	COMUNICACIONES		500		
222.05	Mensajería	500			
226	GASTOS DIVERSOS		6.200		
226.01	Atenciones protocolarias y representativas	400			
226.07	Suscripciones y cuotas profesionales	5.000			
226.09	Otros	200			
226.28	Imprenta y publicaciones institucionales	600			
227	TRABAJOS REALIZADOS POR EMPRESAS Y PROFESIONALES		500		
227.02	Transportes	500			
228	OTROS TRABAJOS REALIZADOS		50.000		
228.05	Jurídico - Contencioso	50.000			
<b>23</b>	<b>INDEMNIZ. POR RAZÓN DE SERVICIO</b>			<b>5.600</b>	
230	DIETAS		4.000		
230.00	Dietas U.A.H.	4.000			
231	LOCOMOCIÓN		1.600		
231.00	Locomoción U.A.H.	1.600			
<b>6</b>	<b>INVERSIONES REALES</b>				<b>2.600</b>
<b>62</b>	<b>INV. NUEVA ASOCIADA AL FUNCION. OPERATIVO DE LOS SERVICIOS</b>			<b>2.600</b>	
626	FONDOS BIBLIOGRÁFICOS		2.600		
626.00	Libros	2.600			



## PROGRAMA G - EXTENSIÓN UNIVERSITARIA

---

G020 ACTIVIDADES CULTURALES  
G030 PUBLICACIONES  
G050 UNIVERSIDAD DE MAYORES  
G080 DEPORTES



**PRESUPUESTO DE 2016**

PROGRAMAS PROPIOS: G - EXTENSIÓN UNIVERSITARIA

RESUMEN POR CENTROS DE COSTE

<b>CENTRO DE COSTE</b>	<b>GASTOS</b>	<b>INGRESOS</b>	<b>GASTO NETO</b>
<b>G - EXTENSIÓN UNIVERSITARIA</b>	<b>823.374</b>	<b>525.500</b>	<b>297.874</b>
30610G020 ACTIVIDADES CULTURALES	203.603	49.500	154.103
30810G030 PUBLICACIONES	90.000	90.000	0
30600G050 UNIVERSIDAD DE MAYORES	6.000	6.000	0
30600G080 DEPORTES	523.771	380.000	143.771

**PRESUPUESTO DE INGRESOS AÑO 2016**

PROGRAMA PRESUPUESTARIO PROPIO: G - EXTENSIÓN UNIVERSITARIA

CENTRO DE COSTE: 30610G020 ACTIVIDADES CULTURALES

**TOTAL** 49.500

COD.	EXPLICACIÓN DEL INGRESO	SUBCONCEP.	CONCEPTO	ARTÍCULO	CAPÍTULO
<b>4</b>	<b>TRANSFERENCIAS CORRIENTES</b>				<b>49.500</b>
<b>40</b>	<b>DE LA ADMINISTRACIÓN DEL ESTADO</b>			<b>25.000</b>	
400	DEL MINISTERIO DE EDUCACIÓN, CULTURA Y DEPORTES		15.000		
400.99	Otras subvenciones	15.000			
401	DE OTROS DEPARTAMENTOS MINISTERIALES		10.000		
401.09	De otros departamentos	10.000			
<b>47</b>	<b>DE EMPRESAS PRIVADAS</b>			<b>24.500</b>	
479	DE OTRAS ENTIDADES PRIVADAS		24.500		
479.00	De otras entidades privadas	24.500			

**PRESUPUESTO DE GASTOS AÑO 2016**

PROGRAMA PRESUPUESTARIO PROPIO: G - EXTENSIÓN UNIVERSITARIA

CENTRO DE COSTE: 30610G020 ACTIVIDADES CULTURALES

**TOTAL** **203.603**

COD.	EXPLICACIÓN DEL GASTO	SUBCONCEP.	CONCEPTO	ARTÍCULO	CAPÍTULO
<b>2</b>	<b>GASTOS CORRIENTES EN BIENES Y SERVICIOS</b>				<b>58.790</b>
<b>22</b>	<b>MATERIAL, SUMINISTROS Y OTROS</b>			<b>56.750</b>	
220	MATERIAL DE OFICINA		1.512		
220.00	Ordinario no inventariable	1.512			
226	GASTOS DIVERSOS		55.238		
226.01	Atenciones protocolarias y representativas	4.000			
226.05	Culturales	37.238			
226.06	Reuniones	14.000			
<b>23</b>	<b>INDEMNIZ. POR RAZÓN DE SERVICIO</b>			<b>2.040</b>	
230	DIETAS		2.040		
230.00	Dietas U.A.H.	2.040			
<b>4</b>	<b>TRANSFERENCIAS CORRIENTES</b>				<b>144.813</b>
<b>44</b>	<b>A EMPRESAS PÚBLICAS Y OTROS ENTES PÚBLICOS</b>			<b>144.813</b>	
441	A OTROS ENTES PÚBLICOS		144.813		
441.03	A la Fundación General de la Universidad	144.813			

**PRESUPUESTO DE INGRESOS AÑO 2016**

PROGRAMA PRESUPUESTARIO PROPIO: G - EXTENSIÓN UNIVERSITARIA

CENTRO DE COSTE: 30810G030 PUBLICACIONES

**TOTAL** 90.000

COD.	EXPLICACIÓN DEL INGRESO	SUBCONCEP.	CONCEPTO	ARTÍCULO	CAPÍTULO
<b>3</b>	<b>TASAS, PRECIOS PÚBLICOS Y OTROS INGRESOS</b>				<b>90.000</b>
<b>30</b>	<b>VENTA DE BIENES</b>			<b>90.000</b>	
300	VENTA DE PUBLICACIONES		90.000		
300.00	A centros y servicios universitarios	15.000			
300.01	Al exterior	75.000			



**PRESUPUESTO DE GASTOS AÑO 2016**

PROGRAMA PRESUPUESTARIO PROPIO: G - EXTENSIÓN UNIVERSITARIA

CENTRO DE COSTE: 30810G030 PUBLICACIONES

TOTAL **90.000**

COD.	EXPLICACIÓN DEL GASTO	SUBCONCEP.	CONCEPTO	ARTÍCULO	CAPÍTULO
<b>2</b>	<b>GASTOS CORRIENTES EN BIENES Y SERVICIOS</b>				<b>84.000</b>
<b>21</b>	<b>REPARACIÓN, MANT. Y CONSERVACIÓN</b>			<b>2.200</b>	
216	EQUIPOS PROCESOS DE INFORMACIÓN		2.200		
216.02	Mantenimiento grandes aplicaciones	2.200			
<b>22</b>	<b>MATERIAL, SUMINISTROS Y OTROS</b>			<b>81.800</b>	
220	MATERIAL DE OFICINA		2.000		
220.00	Ordinario no inventariable	2.000			
222	COMUNICACIONES		1.000		
222.05	Mensajería	1.000			
226	GASTOS DIVERSOS		25.000		
226.00	Cánones	15.000			
226.02	Publicidad y propaganda	3.000			
226.06	Reuniones	2.000			
226.07	Suscripciones y cuotas profesionales	5.000			
227	TRABAJOS REALIZADOS POR EMPRESAS Y PROFESIONALES		48.800		
227.06	Estudios y trabajos técnicos	6.500			
227.09	Artes gráficas	42.300			
228	OTROS TRABAJOS REALIZADOS		5.000		
228.03	Trabajos técnicos y de colaboración	5.000			
<b>4</b>	<b>TRANSFERENCIAS CORRIENTES</b>				<b>6.000</b>
<b>48</b>	<b>A FAMILIAS E INSTITUC. SIN FINES DE LUCRO</b>			<b>6.000</b>	
482	A ENTIDADES E INSTITUCIONES SIN FINES DE LUCRO		6.000		
482.09	A otros organismos e instituciones	6.000			

**PRESUPUESTO DE INGRESOS AÑO 2016**

PROGRAMA PRESUPUESTARIO PROPIO: G - EXTENSIÓN UNIVERSITARIA

CENTRO DE COSTE: 30600G050 UNIVERSIDAD DE MAYORES

**TOTAL** 6.000

COD.	EXPLICACIÓN DEL INGRESO	SUBCONCEP.	CONCEPTO	ARTÍCULO	CAPÍTULO
<b>4</b>	<b>TRANSFERENCIAS CORRIENTES</b>				<b>6.000</b>
<b>45</b>	<b>DE COMUNIDADES AUTÓNOMAS</b>			<b>6.000</b>	
450	DE LA COMUNIDAD AUTÓNOMA DE MADRID		6.000		
450.09	Otras subvenciones	6.000			

**PRESUPUESTO DE GASTOS AÑO 2016**

PROGRAMA PRESUPUESTARIO PROPIO: G - EXTENSIÓN UNIVERSITARIA

CENTRO DE COSTE: 30600G050 UNIVERSIDAD DE MAYORES

TOTAL 

6.000
-------

COD.	EXPLICACIÓN DEL GASTO	SUBCONCEP.	CONCEPTO	ARTÍCULO	CAPÍTULO
4	TRANSFERENCIAS CORRIENTES				6.000
44	A EMPRESAS PÚBLICAS Y OTROS ENTES PÚBLICOS			6.000	
441	A OTROS ENTES PÚBLICOS		6.000		
441.03	A la Fundación General de la Universidad	6.000			

**PRESUPUESTO DE INGRESOS AÑO 2016**

PROGRAMA PRESUPUESTARIO PROPIO: G - EXTENSIÓN UNIVERSITARIA

CENTRO DE COSTE: 30600G080 DEPORTES

**TOTAL** 380.000

COD.	EXPLICACIÓN DEL INGRESO	SUBCONCEP.	CONCEPTO	ARTÍCULO	CAPÍTULO
<b>3</b>	<b>TASAS, PRECIOS PÚBLICOS Y OTROS INGRESOS</b>				<b>230.000</b>
<b>31</b>	<b>PRESTACIÓN DE SERVICIOS DOCENCIA E INVESTIGACIÓN</b>			<b>230.000</b>	
319	DE OTROS SERVICIOS		230.000		
319.01	De servicios deportivos	230.000			
<b>5</b>	<b>INGRESOS PATRIMONIALES</b>				<b>150.000</b>
<b>54</b>	<b>RENTAS DE BIENES INMUEBLES</b>			<b>150.000</b>	
547	ALQUILER DE INSTALACIONES		150.000		
547.00	Alquiler de instalaciones deportivas	150.000			


**PRESUPUESTO DE GASTOS AÑO 2016**

PROGRAMA PRESUPUESTARIO PROPIO: G - EXTENSIÓN UNIVERSITARIA

CENTRO DE COSTE: 30600G080 DEPORTES

**TOTAL** **523.771**


COD.	EXPLICACIÓN DEL GASTO	SUBCONCEP.	CONCEPTO	ARTÍCULO	CAPÍTULO
<b>2</b>	<b>GASTOS CORRIENTES EN BIENES Y SERVICIOS</b>				<b>523.771</b>
<b>20</b>	<b>ARRENDAMIENTOS</b>			<b>6.600</b>	
202	ARRENDAM. DE EDIFICIOS Y OTRAS CONS.		6.600		
202.01	Alquileres	6.600			
<b>22</b>	<b>MATERIAL, SUMINISTROS Y OTROS</b>			<b>517.171</b>	
220	MATERIAL DE OFICINA		2.500		
220.00	Ordinario no inventariable	2.500			
221	SUMINISTROS		25.000		
221.06	Material deportivo	25.000			
222	COMUNICACIONES		1.900		
222.00	Telefónicas	1.900			
224	PRIMAS DE SEGUROS		2.500		
224.00	Primas de seguros	2.500			
226	GASTOS DIVERSOS		6.100		
226.05	Culturales	6.100			
227	TRABAJOS REALIZADOS POR EMPRESAS Y PROFESIONALES		358.925		
227.11	Gestión de instalaciones deportivas	333.925			
227.12	Transporte, alojamiento, manutención y otros	25.000			
228	OTROS TRABAJOS REALIZADOS		120.246		
228.01	Técnicos deportivos	120.246			



## PROGRAMA H - CONSEJO SOCIAL

---

H000 CONSEJO SOCIAL





**PRESUPUESTO DE 2016**

PROGRAMAS PROPIOS: H - CONSEJO SOCIAL

RESUMEN POR CENTROS DE COSTE

<b>CENTRO DE COSTE</b>	<b>GASTOS</b>	<b>INGRESOS</b>	<b>GASTO NETO</b>
<b>H - CONSEJO SOCIAL</b>	<b>168.867</b>	<b>168.867</b>	<b>0</b>
30130H000 CONSEJO SOCIAL	168.867	168.867	0

**PRESUPUESTO DE INGRESOS AÑO 2016**

PROGRAMA PRESUPUESTARIO PROPIO: H - CONSEJO SOCIAL

CENTRO DE COSTE: 30130H000 CONSEJO SOCIAL

**TOTAL** 168.867

COD.	EXPLICACIÓN DEL INGRESO	SUBCONCEP.	CONCEPTO	ARTÍCULO	CAPÍTULO
<b>4</b>	<b>TRANSFERENCIAS CORRIENTES</b>				<b>168.867</b>
<b>45</b>	<b>DE COMUNIDADES AUTÓNOMAS</b>			<b>168.867</b>	
450	DE LA COMUNIDAD AUTÓNOMA DE MADRID		168.867		
450.08	Al Consejo Social	168.867			


**PRESUPUESTO DE GASTOS AÑO 2016**

PROGRAMA PRESUPUESTARIO PROPIO: H - CONSEJO SOCIAL

CENTRO DE COSTE: 30130H000 CONSEJO SOCIAL

**TOTAL** **168.867**


COD.	EXPLICACIÓN DEL GASTO	SUBCONCEP.	CONCEPTO	ARTÍCULO	CAPÍTULO
<b>2</b>	<b>GASTOS CORRIENTES EN BIENES Y SERVICIOS</b>				<b>87.867</b>
<b>20</b>	<b>ARRENDAMIENTOS</b>			<b>3.000</b>	
203	ARRENDAM. MAQUI., INSTA. Y UTILLAJE		3.000		
203.00	Arrendamiento de maquinaria, instalaciones y utillaje	3.000			
<b>22</b>	<b>MATERIAL, SUMINISTROS Y OTROS</b>			<b>77.225</b>	
220	MATERIAL DE OFICINA		3.050		
220.00	Ordinario no inventariable	2.000			
220.01	Prensa, revistas, libros y otras publicaciones	500			
220.03	Fotocopias	550			
222	COMUNICACIONES		50		
222.01	Postales	50			
223	TRANSPORTES		600		
223.00	Transportes	600			
226	GASTOS DIVERSOS		61.148		
226.01	Atenciones protocolarias y representativas	9.961			
226.02	Publicidad y propaganda	377			
226.03	Gastos derivados de personal externo	900			
226.06	Reuniones	3.000			
226.14	Asistencia a órganos colegiados	46.410			
226.28	Imprenta y publicaciones institucionales	500			
227	TRABAJOS REALIZADOS POR EMPRESAS Y PROFESIONALES		12.377		
227.05	Servicios de mensajería	3.000			
227.06	Estudios y trabajos técnicos	9.000			
227.09	Artes gráficas	377			
<b>23</b>	<b>INDEMNIZ. POR RAZÓN DE SERVICIO</b>			<b>7.642</b>	
230	DIETAS		1.321		
230.00	Dietas U.A.H.	1.321			
231	LOCOMOCIÓN		1.321		
231.00	Locomoción U.A.H.	1.321			
233	OTRAS INDEMNIZACIONES		5.000		
233.06	Reuniones del Consejo Social	5.000			
<b>4</b>	<b>TRANSFERENCIAS CORRIENTES</b>				<b>80.500</b>
<b>48</b>	<b>A FAMILIAS E INSTITUC. SIN FINES DE LUCRO</b>			<b>80.500</b>	
481	AYUDAS A LA FORMACIÓN Y LA EDUCACIÓN		25.500		
481.07	A familiares de víctimas del terrorismo	1.800			
481.09	Otras transferencias varias	5.000			
481.19	Becas del Consejo Social	18.700			
482	A ENTIDADES E INSTITUCIONES SIN FINES DE LUCRO		19.000		
482.09	A otros organismos e instituciones	19.000			
483	A ORGANISMOS E INSTIT. SIN FINES DE LUCRO		36.000		
483.23	Premios a la transferencia de conocimientos	36.000			
<b>6</b>	<b>INVERSIONES REALES</b>				<b>500</b>
<b>62</b>	<b>INV. NUEVA ASOCIADA AL FUNCION. OPERATIVO DE LOS SERVICIOS</b>			<b>500</b>	
621	MAQUINARIA, INSTALACIONES Y UTILLAJE		500		
621.03	Equipos audiovisuales	500			



## PROGRAMA J - POSGRADO Y EDUCACIÓN PERMANENTE

---

J000 ACTIVIDADES VARIAS DEL VICERRECTORADO  
J002 ESCUELA DE DOCTORADO



**PRESUPUESTO DE 2016**

PROGRAMAS PROPIOS: J - POSGRADO Y EDUCACIÓN PERMANENTE

RESUMEN POR CENTROS DE COSTE

<b>CENTRO DE COSTE</b>	<b>GASTOS</b>	<b>INGRESOS</b>	<b>GASTO NETO</b>
<b>J - POSGRADO Y EDUCACIÓN PERMANENTE</b>	<b>308.252</b>	<b>164.225</b>	<b>144.027</b>
30180J000 ACTIVIDADES VARIAS DEL VICERRECTORADO	169.000	96.000	73.000
30310J002 ESCUELA DE DOCTORADO	139.252	68.225	71.027

**PRESUPUESTO DE INGRESOS AÑO 2016**

PROGRAMA PRESUPUESTARIO PROPIO: J - POSGRADO Y EDUCACIÓN PERMANENTE

CENTRO DE COSTE: 30180J000 ACTIVIDADES VARIAS DEL VICERRECTORADO **TOTAL** **96.000**

COD.	EXPLICACIÓN DEL INGRESO	SUBCONCEP.	CONCEPTO	ARTÍCULO	CAPÍTULO
<b>3</b>	<b>TASAS, PRECIOS PÚBLICOS Y OTROS INGRESOS</b>				<b>96.000</b>
<b>31</b>	<b>PRESTACIÓN DE SERVICIOS DOCENCIA E INVESTIGACIÓN</b>			<b>96.000</b>	
310	DERECHOS MATRÍCULA ENSEÑANZA OFICIAL		96.000		
310.01	De másteres oficiales	96.000			



**PRESUPUESTO DE GASTOS AÑO 2016**

PROGRAMA PRESUPUESTARIO PROPIO: J - POSGRADO Y EDUCACIÓN PERMANENTE

CENTRO DE COSTE: 30180J000 ACTIVIDADES VARIAS DEL VICERRECTORADO **TOTAL** **169.000**

COD.	EXPLICACIÓN DEL GASTO	SUBCONCEP.	CONCEPTO	ARTÍCULO	CAPÍTULO
<b>2</b>	<b>GASTOS CORRIENTES EN BIENES Y SERVICIOS</b>				<b>169.000</b>
<b>22</b>	<b>MATERIAL, SUMINISTROS Y OTROS</b>			<b>160.000</b>	
220	MATERIAL DE OFICINA		8.000		
220.00	Ordinario no inventariable	3.000			
220.02	Material informático no inventariable	2.000			
220.03	Fotocopias	3.000			
224	PRIMAS DE SEGUROS		25.500		
224.00	Primas de seguros	25.500			
226	GASTOS DIVERSOS		9.500		
226.01	Atenciones protocolarias y representativas	2.000			
226.02	Publicidad y propaganda	5.000			
226.06	Reuniones	500			
226.07	Suscripciones y cuotas profesionales	2.000			
228	OTROS TRABAJOS REALIZADOS		117.000		
228.03	Trabajos técnicos y de colaboración	115.000			
228.04	Servicio de traducción	2.000			
<b>23</b>	<b>INDEMNIZ. POR RAZÓN DE SERVICIO</b>			<b>9.000</b>	
230	DIETAS		4.000		
230.00	Dietas U.A.H.	4.000			
231	LOCOMOCIÓN		5.000		
231.00	Locomoción U.A.H.	5.000			

**PRESUPUESTO DE INGRESOS AÑO 2016**

PROGRAMA PRESUPUESTARIO PROPIO: J - POSGRADO Y EDUCACIÓN PERMANENTE

CENTRO DE COSTE: 30310J002 ESCUELA DE DOCTORADO

**TOTAL** 68.225

COD.	EXPLICACIÓN DEL INGRESO	SUBCONCEP.	CONCEPTO	ARTÍCULO	CAPÍTULO
3	TASAS, PRECIOS PÚBLICOS Y OTROS INGRESOS				68.225
31	PRESTACIÓN DE SERVICIOS DOCENCIA E INVESTIGACIÓN			68.225	
310	DERECHOS MATRÍCULA ENSEÑANZA OFICIAL		68.225		
310.02	De cursos de doctorado	68.225			


**PRESUPUESTO DE GASTOS AÑO 2016**

PROGRAMA PRESUPUESTARIO PROPIO: J - POSGRADO Y EDUCACIÓN PERMANENTE

CENTRO DE COSTE: 30310J002 ESCUELA DE DOCTORADO

**TOTAL** **139.252**


COD.	EXPLICACIÓN DEL GASTO	SUBCONCEP.	CONCEPTO	ARTÍCULO	CAPÍTULO
<b>2</b>	<b>GASTOS CORRIENTES EN BIENES Y SERVICIOS</b>				<b>139.252</b>
<b>22</b>	<b>MATERIAL, SUMINISTROS Y OTROS</b>			<b>134.252</b>	
220	MATERIAL DE OFICINA		5.000		
220.00	Ordinario no inventariable	1.000			
220.03	Fotocopias	1.000			
220.09	Otro material no inventariable	3.000			
226	GASTOS DIVERSOS		127.252		
226.01	Atenciones protocolarias y representativas	1.000			
226.03	Gastos derivados de personal externo	75.000			
226.04	Nuevos programas	50.000			
226.07	Suscripciones y cuotas profesionales	1.252			
228	OTROS TRABAJOS REALIZADOS		2.000		
228.04	Servicio de traducción	2.000			
<b>23</b>	<b>INDEMNIZ. POR RAZÓN DE SERVICIO</b>			<b>5.000</b>	
230	DIETAS		2.500		
230.00	Dietas U.A.H.	2.500			
231	LOCOMOCIÓN		2.500		
231.00	Locomoción U.A.H.	2.500			



## PROGRAMA K - RELACIONES INTERNACIONALES

---

K000 PROGRAMAS DE INTERNACIONALIZACIÓN  
K150 PROGRAMAS DE MOVILIDAD  
K500 PROGRAMAS CON IBEROAMÉRICA




**PRESUPUESTO DE 2016**

PROGRAMAS PROPIOS: K - RELACIONES INTERNACIONALES

RESUMEN POR CENTROS DE COSTE

<b>CENTRO DE COSTE</b>	<b>GASTOS</b>	<b>INGRESOS</b>	<b>GASTO NETO</b>
<b>K - RELACIONES INTERNACIONALES</b>	<b>1.319.975</b>	<b>1.017.300</b>	<b>302.675</b>
30180K000 PROGRAMAS DE INTERNACIONALIZACIÓN	194.890	0	194.890
30600K150 PROGRAMAS DE MOVILIDAD	1.061.085	1.017.300	43.785
30600K500 PROGRAMAS CON IBEROAMÉRICA	64.000	0	64.000





**PRESUPUESTO DE GASTOS AÑO 2016**

PROGRAMA PRESUPUESTARIO PROPIO: K - RELACIONES INTERNACIONALES

CENTRO DE COSTE: 30180K000 PROGRAMAS DE INTERNACIONALIZACIÓN

**TOTAL** **194.890**

COD.	EXPLICACIÓN DEL GASTO	SUBCONCEP.	CONCEPTO	ARTÍCULO	CAPÍTULO
<b>2</b>	<b>GASTOS CORRIENTES EN BIENES Y SERVICIOS</b>				<b>30.477</b>
<b>22</b>	<b>MATERIAL, SUMINISTROS Y OTROS</b>			<b>12.477</b>	
220	MATERIAL DE OFICINA		800		
220.00	Ordinario no inventariable	300			
220.03	Fotocopias	500			
223	TRANSPORTES		2.000		
223.00	Transportes	2.000			
226	GASTOS DIVERSOS		9.677		
226.01	Atenciones protocolarias y representativas	2.000			
226.02	Publicidad y propaganda	1.000			
226.05	Culturales	1.000			
226.07	Suscripciones y cuotas profesionales	5.677			
<b>23</b>	<b>INDEMNIZ. POR RAZÓN DE SERVICIO</b>			<b>18.000</b>	
230	DIETAS		3.000		
230.00	Dietas U.A.H.	3.000			
231	LOCOMOCIÓN		15.000		
231.00	Locomoción U.A.H.	15.000			
<b>4</b>	<b>TRANSFERENCIAS CORRIENTES</b>				<b>164.413</b>
<b>44</b>	<b>A EMPRESAS PÚBLICAS Y OTROS ENTES PÚBLICOS</b>			<b>37.413</b>	
441	A OTROS ENTES PÚBLICOS		37.413		
441.03	A la Fundación General de la Universidad	37.413			
<b>48</b>	<b>A FAMILIAS E INSTITUC. SIN FINES DE LUCRO</b>			<b>62.000</b>	
481	AYUDAS A LA FORMACIÓN Y LA EDUCACIÓN		47.000		
481.02	Para bolsas de viaje a lectores	27.000			
481.26	Para programas de internacionalización	20.000			
482	A ENTIDADES E INSTITUCIONES SIN FINES DE LUCRO		15.000		
482.07	Oficina universitaria Bruselas	15.000			
<b>49</b>	<b>AL EXTERIOR</b>			<b>65.000</b>	
490	CONVENIOS DE COOPERACIÓN		65.000		
490.02	Cátedra UNESCO de Educación Superior	5.000			
490.03	Cátedra UNESCO de Estudios Afroibericoamericanos	5.000			
490.06	Programas AECID	18.000			
490.25	Programas de cooperación	37.000			

**PRESUPUESTO DE INGRESOS AÑO 2016**

PROGRAMA PRESUPUESTARIO PROPIO: K - RELACIONES INTERNACIONALES

CENTRO DE COSTE: 30600K150 PROGRAMAS DE MOVILIDAD

**TOTAL**      **1.017.300**

COD.	EXPLICACIÓN DEL INGRESO	SUBCONCEP.	CONCEPTO	ARTÍCULO	CAPÍTULO
<b>3</b>	<b>TASAS, PRECIOS PÚBLICOS Y OTROS INGRESOS</b>				<b>5.000</b>
<b>31</b>	<b>PRESTACIÓN DE SERVICIOS DOCENCIA E INVESTIGACIÓN</b>			<b>5.000</b>	
313	DERECHOS MATRÍCULA CURSOS Y SEMINARIOS		5.000		
313.18	Cursos Diversos	5.000			
<b>4</b>	<b>TRANSFERENCIAS CORRIENTES</b>				<b>1.012.300</b>
<b>41</b>	<b>DE ORGANISMOS AUTÓNOMOS</b>			<b>740.300</b>	
419	DE OTROS ORGANISMOS AUTÓNOMOS		740.300		
419.01	Organismo Autónomo de Programas educativos europeos (OAPEE)	740.300			
<b>47</b>	<b>DE EMPRESAS PRIVADAS</b>			<b>272.000</b>	
479	DE OTRAS ENTIDADES PRIVADAS		272.000		
479.00	De otras entidades privadas	272.000			


**PRESUPUESTO DE GASTOS AÑO 2016**

PROGRAMA PRESUPUESTARIO PROPIO: K - RELACIONES INTERNACIONALES

CENTRO DE COSTE: 30600K150 PROGRAMAS DE MOVILIDAD

**TOTAL** **1.061.085**

COD.	EXPLICACIÓN DEL GASTO	SUBCONCEP.	CONCEPTO	ARTÍCULO	CAPÍTULO
<b>2</b>	<b>GASTOS CORRIENTES EN BIENES Y SERVICIOS</b>				<b>119.585</b>
<b>22</b>	<b>MATERIAL, SUMINISTROS Y OTROS</b>			<b>104.585</b>	
222	COMUNICACIONES		3.600		
222.00	Telefónicas	3.600			
226	GASTOS DIVERSOS		9.000		
226.01	Atenciones protocolarias y representativas	5.000			
226.02	Publicidad y propaganda	3.000			
226.06	Reuniones	1.000			
227	TRABAJOS REALIZADOS POR EMPRESAS Y PROFESIONALES		3.000		
227.09	Artes gráficas	3.000			
228	OTROS TRABAJOS REALIZADOS		88.985		
228.02	Docencia	50.765			
228.03	Trabajos técnicos y de colaboración	38.220			
<b>23</b>	<b>INDEMNIZ. POR RAZÓN DE SERVICIO</b>			<b>15.000</b>	
230	DIETAS		5.000		
230.00	Dietas U.A.H.	5.000			
231	LOCOMOCIÓN		10.000		
231.00	Locomoción U.A.H.	10.000			
<b>4</b>	<b>TRANSFERENCIAS CORRIENTES</b>				<b>939.500</b>
<b>48</b>	<b>A FAMILIAS E INSTITUC. SIN FINES DE LUCRO</b>			<b>939.500</b>	
480	BECAS DE FORMACIÓN		145.400		
480.00	Becas	43.400			
480.04	Becas movilidad global	70.000			
480.99	Otras becas y ayudas de estudios	32.000			
481	AYUDAS A LA FORMACIÓN Y LA EDUCACIÓN		794.100		
481.03	Para programas de movilidad de docentes	18.400			
481.04	Para becarios de programas eurocomunitarios	596.250			
481.16	Becas Miguel de Cervantes	170.000			
481.20	Para becarios programas prácticas en empresas	9.450			
<b>6</b>	<b>INVERSIONES REALES</b>				<b>2.000</b>
<b>62</b>	<b>INV. NUEVA ASOCIADA AL FUNCION. OPERATIVO DE LOS SERVICIOS</b>			<b>2.000</b>	
624	EQUIPOS PARA PROCESOS DE INFORMACIÓN		2.000		
624.00	Equipos informáticos adquisición	2.000			




**PRESUPUESTO DE GASTOS AÑO 2016**

PROGRAMA PRESUPUESTARIO PROPIO: K - RELACIONES INTERNACIONALES

CENTRO DE COSTE: 30600K500 PROGRAMAS CON IBEROAMÉRICA

**TOTAL** **64.000**


COD.	EXPLICACIÓN DEL GASTO	SUBCONCEP.	CONCEPTO	ARTÍCULO	CAPÍTULO
<b>2</b>	<b>GASTOS CORRIENTES EN BIENES Y SERVICIOS</b>				<b>16.000</b>
<b>22</b>	<b>MATERIAL, SUMINISTROS Y OTROS</b>			<b>6.500</b>	
220	MATERIAL DE OFICINA		2.000		
220.00	Ordinario no inventariable	500			
220.09	Otro material no inventariable	1.500			
226	GASTOS DIVERSOS		4.500		
226.01	Atenciones protocolarias y representativas	500			
226.04	Nuevos programas	2.000			
226.06	Reuniones	2.000			
<b>23</b>	<b>INDEMNIZ. POR RAZÓN DE SERVICIO</b>			<b>9.500</b>	
230	DIETAS		2.500		
230.00	Dietas U.A.H.	2.500			
231	LOCOMOCIÓN		7.000		
231.00	Locomoción U.A.H.	7.000			
<b>4</b>	<b>TRANSFERENCIAS CORRIENTES</b>				<b>48.000</b>
<b>48</b>	<b>A FAMILIAS E INSTITUC. SIN FINES DE LUCRO</b>			<b>48.000</b>	
482	A ENTIDADES E INSTITUCIONES SIN FINES DE LUCRO		48.000		
482.06	Para oficinas en Iberoamérica	48.000			



## PROGRAMA L - INFRAESTRUCTURAS Y EQUIPAMIENTO

---

L010 INFRAESTRUCTURAS Y RMS CAMPUS ALCALÁ  
L200 OFICINA DE GESTIÓN DE INFRAESTRUCTURAS Y MNTO.  
L210 OFICINA TECNOLÓGICA  
L211 RENTING TECNOLÓGICO  
L220 MEDIOAMBIENTE Y SOSTENIBILIDAD  
L230 SERVICIO DE SALUD LABORAL Y PREVENCIÓN  
L300 NUEVAS TECNOLOGÍAS E INNOVACIÓN  
L310 EQUIPAMIENTO DOCENTE Y ADMINISTRATIVO  
L320 MANTENIMIENTO Y SEGURIDAD





**PRESUPUESTO DE 2016**

PROGRAMAS PROPIOS: L - INFRAESTRUCTURAS Y EQUIPAMIENTO

RESUMEN POR CENTROS DE COSTE

<b>CENTRO DE COSTE</b>	<b>GASTOS</b>	<b>INGRESOS</b>	<b>GASTO NETO</b>
<b>L - INFRAESTRUCTURAS Y EQUIPAMIENTO</b>	<b>5.293.491</b>	<b>1.816.640</b>	<b>3.476.851</b>
30760L010 INFRAESTRUCTURAS Y RMS CAMPUS ALCALÁ	1.500.000	1.667.500	-167.500
30840L200 OFICINA DE GESTION DE INFRAESTRUCTURAS Y MN	182.500	99.140	83.360
30840L210 OFICINA TECNOLÓGICA	190.650	50.000	140.650
30840L211 RENTING TECNOLÓGICO	52.090	0	52.090
30840L220 MEDIOAMBIENTE Y SOSTENIBILIDAD	1.764.626	0	1.764.626
30170L230 SERVICIO DE SALUD LABORAL Y PREVENCIÓN	218.500	0	218.500
30760L300 NUEVAS TECNOLOGÍAS E INNOVACIÓN	928.125	0	928.125
30760L310 EQUIPAMIENTO DOCENTE Y ADMINISTRATIVO	207.000	0	207.000
30760L320 MANTENIMIENTO Y SEGURIDAD	250.000	0	250.000

**PRESUPUESTO DE INGRESOS AÑO 2016**

PROGRAMA PRESUPUESTARIO PROPIO: L - INFRAESTRUCTURAS Y EQUIPAMIENTO

CENTRO DE COSTE: 30760L010 INFRAESTRUCTURAS Y RMS CAMPUS ALCALÁ **TOTAL** **1.667.500**

COD.	EXPLICACIÓN DEL INGRESO	SUBCONCEP.	CONCEPTO	ARTÍCULO	CAPÍTULO
7	TRANSFERENCIAS DE CAPITAL				1.667.500
75	DE COMUNIDADES AUTÓNOMAS			1.667.500	
750	DE LA C.M. PARA INFRAESTRUCTURA GENERAL		1.667.500		
750.00	De la C.M. para infraestructura	1.667.500			

**PRESUPUESTO DE GASTOS AÑO 2016**

PROGRAMA PRESUPUESTARIO PROPIO: L - INFRAESTRUCTURAS Y EQUIPAMIENTO

CENTRO DE COSTE: 30760L010 INFRAESTRUCTURAS Y RMS CAMPUS ALCALÁ **TOTAL** **1.500.000**

COD.	EXPLICACIÓN DEL GASTO	SUBCONCEP.	CONCEPTO	ARTÍCULO	CAPÍTULO
<b>2</b>	<b>GASTOS CORRIENTES EN BIENES Y SERVICIOS</b>				<b>25.000</b>
<b>21</b>	<b>REPARACIÓN, MANT. Y CONSERVACIÓN</b>			<b>25.000</b>	
212	EDIFICIOS Y OTRAS CONSTRUCCIONES		25.000		
212.00	Edificios y otras construcciones	25.000			
<b>6</b>	<b>INVERSIONES REALES</b>				<b>1.475.000</b>
<b>62</b>	<b>INV. NUEVA ASOCIADA AL FUNCION. OPERATIVO DE LOS SERVICIOS</b>			<b>1.475.000</b>	
620	INVERSIONES NUEVAS ASOCIADAS AL FUNCIONAMIENTO OPERATIVO DE EDIFICIOS		1.475.000		
620.70	Obras emergencia RMS	50.000			
620.71	Actuaciones conservación edificios	975.000			
620.78	Actuaciones accesibilidad y ajustes en edificios	50.000			
620.79	Puesta a punto de instalaciones y legalización de edificios	400.000			

**PRESUPUESTO DE INGRESOS AÑO 2016**

PROGRAMA PRESUPUESTARIO PROPIO: L - INFRAESTRUCTURAS Y EQUIPAMIENTO

CENTRO DE COSTE: 30840L200 OFICINA DE GESTION DE INFRAESTRUCTURAS **TOTAL** **99.140**

COD.	EXPLICACIÓN DEL INGRESO	SUBCONCEP.	CONCEPTO	ARTÍCULO	CAPÍTULO
7	<b>TRANSFERENCIAS DE CAPITAL</b>				<b>99.140</b>
75	<b>DE COMUNIDADES AUTÓNOMAS</b>			<b>99.140</b>	
750	DE LA C.M. PARA INFRAESTRUCTURA GENERAL		99.140		
750.30	Alcalá de Henares Patrimonio de la Humanidad	99.140			

**PRESUPUESTO DE GASTOS AÑO 2016**

PROGRAMA PRESUPUESTARIO PROPIO: L - INFRAESTRUCTURAS Y EQUIPAMIENTO

CENTRO DE COSTE: 30840L200 OFICINA DE GESTION DE INFRAESTRUCTURAS **TOTAL** **182.500**

COD.	EXPLICACIÓN DEL GASTO	SUBCONCEP.	CONCEPTO	ARTÍCULO	CAPÍTULO
<b>4</b>	<b>TRANSFERENCIAS CORRIENTES</b>				<b>32.500</b>
<b>44</b>	<b>A EMPRESAS PÚBLICAS Y OTROS ENTES PÚBLICOS</b>			<b>32.500</b>	
440	A EMPRESAS PÚBLICAS Y CONSORCIOS		32.500		
440.02	Al Consorcio Alcalá de Henares Patrimonio de la Humanidad	32.500			
<b>6</b>	<b>INVERSIONES REALES</b>				<b>150.000</b>
<b>62</b>	<b>INV. NUEVA ASOCIADA AL FUNCION. OPERATIVO DE LOS SERVICIOS</b>			<b>150.000</b>	
620	INVERSIONES NUEVAS ASOCIADAS AL FUNCIONAMIENTO OPERATIVO DE EDIFICIOS		150.000		
620.22	Equipos técnicos de proyectos	150.000			

**PRESUPUESTO DE INGRESOS AÑO 2016**

PROGRAMA PRESUPUESTARIO PROPIO: L - INFRAESTRUCTURAS Y EQUIPAMIENTO

CENTRO DE COSTE: 30840L210 OFICINA TECNOLÓGICA

**TOTAL** 50.000

COD.	EXPLICACIÓN DEL INGRESO	SUBCONCEP.	CONCEPTO	ARTÍCULO	CAPÍTULO
<b>3</b>	<b>TASAS, PRECIOS PÚBLICOS Y OTROS INGRESOS</b>				<b>50.000</b>
<b>39</b>	<b>OTROS INGRESOS</b>			<b>50.000</b>	
399	OTROS		50.000		
399.00	Otros ingresos	50.000			


**PRESUPUESTO DE GASTOS AÑO 2016**

PROGRAMA PRESUPUESTARIO PROPIO: L - INFRAESTRUCTURAS Y EQUIPAMIENTO

CENTRO DE COSTE: 30840L210 OFICINA TECNOLÓGICA

**TOTAL** **190.650**

COD.	EXPLICACIÓN DEL GASTO	SUBCONCEP.	CONCEPTO	ARTÍCULO	CAPÍTULO
<b>1</b>	<b>GASTOS DE PERSONAL</b>				<b>6.000</b>
<b>15</b>	<b>INCENTIVOS AL RENDIMIENTO</b>			<b>6.000</b>	
151	GRATIFICACIONES		6.000		
151.02	Horas extras personal laboral	6.000			
<b>2</b>	<b>GASTOS CORRIENTES EN BIENES Y SERVICIOS</b>				<b>35.000</b>
<b>22</b>	<b>MATERIAL, SUMINISTROS Y OTROS</b>			<b>35.000</b>	
220	MATERIAL DE OFICINA		30.000		
220.02	Material informático no inventariable	30.000			
228	OTROS TRABAJOS REALIZADOS		5.000		
228.03	Trabajos técnicos y de colaboración	5.000			
<b>6</b>	<b>INVERSIONES REALES</b>				<b>149.650</b>
<b>62</b>	<b>INV. NUEVA ASOCIADA AL FUNCION. OPERATIVO DE LOS SERVICIOS</b>			<b>149.650</b>	
620	INVERSIONES NUEVAS ASOCIADAS AL FUNCIONAMIENTO OPERATIVO DE EDIFICIOS		149.650		
620.22	Equipos técnicos de proyectos	149.650			






**PRESUPUESTO DE GASTOS AÑO 2016**

PROGRAMA PRESUPUESTARIO PROPIO: L - INFRAESTRUCTURAS Y EQUIPAMIENTO

CENTRO DE COSTE: 30840L211 RENTING TECNOLÓGICO

**TOTAL** **52.090**

COD.	EXPLICACIÓN DEL GASTO	SUBCONCEP.	CONCEPTO	ARTÍCULO	CAPÍTULO
6	INVERSIONES REALES				52.090
62	INV. NUEVA ASOCIADA AL FUNCION. OPERATIVO DE LOS SERVICIOS			52.090	
624	EQUIPOS PARA PROCESOS DE INFORMACIÓN		52.090		
624.80	Renovación de equipos informáticos. Renting	52.090			




**PRESUPUESTO DE GASTOS AÑO 2016**

PROGRAMA PRESUPUESTARIO PROPIO: L - INFRAESTRUCTURAS Y EQUIPAMIENTO

CENTRO DE COSTE: 30840L220 MEDIOAMBIENTE Y SOSTENIBILIDAD

**TOTAL** **1.764.626**

COD.	EXPLICACIÓN DEL GASTO	SUBCONCEP.	CONCEPTO	ARTÍCULO	CAPÍTULO
<b>4</b>	<b>TRANSFERENCIAS CORRIENTES</b>				<b>264.626</b>
<b>44</b>	<b>A EMPRESAS PÚBLICAS Y OTROS ENTES PÚBLICOS</b>			<b>264.626</b>	
441	A OTROS ENTES PÚBLICOS		264.626		
441.03	A la Fundación General de la Universidad	264.626			
<b>6</b>	<b>INVERSIONES REALES</b>				<b>1.500.000</b>
<b>62</b>	<b>INV. NUEVA ASOCIADA AL FUNCION. OPERATIVO DE LOS SERVICIOS</b>			<b>1.500.000</b>	
620	INVERSIONES NUEVAS ASOCIADAS AL FUNCIONAMIENTO OPERATIVO DE EDIFICIOS		1.500.000		
620.74	Obras en Campus científico tecnológico	500.000			
620.99	Actuaciones para la eficiencia energética y mediambiental	1.000.000			




**PRESUPUESTO DE GASTOS AÑO 2016**

PROGRAMA PRESUPUESTARIO PROPIO: L - INFRAESTRUCTURAS Y EQUIPAMIENTO

CENTRO DE COSTE: 30170L230 SERVICIO DE SALUD LABORAL Y PREVENCIÓN **TOTAL** **218.500**

COD.	EXPLICACIÓN DEL GASTO	SUBCONCEP.	CONCEPTO	ARTÍCULO	CAPÍTULO
<b>2</b>	<b>GASTOS CORRIENTES EN BIENES Y SERVICIOS</b>				<b>193.500</b>
<b>22</b>	<b>MATERIAL, SUMINISTROS Y OTROS</b>			<b>193.500</b>	
226	GASTOS DIVERSOS		30.670		
226.09	Otros	3.500			
226.30	Material médico de asistencia	15.670			
226.36	Prevención, formación e información	11.500			
<b>227</b>	<b>TRABAJOS REALIZADOS POR EMPRESAS Y PROFESIONALES</b>		162.830		
227.06	Estudios y trabajos técnicos	104.790			
227.28	Análisis clínicos	30.704			
227.99	Otros trabajos realizados por empresas	27.336			
<b>6</b>	<b>INVERSIONES REALES</b>				<b>25.000</b>
<b>62</b>	<b>INV. NUEVA ASOCIADA AL FUNCION. OPERATIVO DE LOS SERVICIOS</b>			<b>25.000</b>	
620	INVERSIONES NUEVAS ASOCIADAS AL FUNCIONAMIENTO OPERATIVO DE EDIFICIOS		25.000		
620.90	Puesta a punto de edificios	25.000			




**PRESUPUESTO DE GASTOS AÑO 2016**

PROGRAMA PRESUPUESTARIO PROPIO: L - INFRAESTRUCTURAS Y EQUIPAMIENTO

CENTRO DE COSTE: 30760L300 NUEVAS TECNOLOGÍAS E INNOVACIÓN

**TOTAL** **928.125**

COD.	EXPLICACIÓN DEL GASTO	SUBCONCEP.	CONCEPTO	ARTÍCULO	CAPÍTULO
<b>6</b>	<b>INVERSIONES REALES</b>				<b>928.125</b>
<b>62</b>	<b>INV. NUEVA ASOCIADA AL FUNCION. OPERATIVO DE LOS SERVICIOS</b>			<b>600.000</b>	
624	EQUIPOS PARA PROCESOS DE INFORMACIÓN		600.000		
624.91	Plan tecnológico	600.000			
<b>64</b>	<b>GASTOS EN INVESTIGACIÓN Y DESARROLLO</b>			<b>328.125</b>	
645	TRANSFERENCIAS CORRIENTES		328.125		
645.21	A la Fundación General de la Universidad (IMDEA Network)	328.125			






**PRESUPUESTO DE GASTOS AÑO 2016**

PROGRAMA PRESUPUESTARIO PROPIO: L - INFRAESTRUCTURAS Y EQUIPAMIENTO

CENTRO DE COSTE: 30760L310 EQUIPAMIENTO DOCENTE Y ADMINISTRATIVO **TOTAL** **207.000**

COD.	EXPLICACIÓN DEL GASTO	SUBCONCEP.	CONCEPTO	ARTÍCULO	CAPÍTULO
6	INVERSIONES REALES				207.000
62	INV. NUEVA ASOCIADA AL FUNCION. OPERATIVO DE LOS SERVICIOS			207.000	
623	MOBILIARIO Y ENSERES		207.000		
623.01	Equipamiento	77.000			
623.99	Otros equipamientos	130.000			




**PRESUPUESTO DE GASTOS AÑO 2016**

PROGRAMA PRESUPUESTARIO PROPIO: L - INFRAESTRUCTURAS Y EQUIPAMIENTO

CENTRO DE COSTE: 30760L320 MANTENIMIENTO Y SEGURIDAD

**TOTAL** **250.000**


COD.	EXPLICACIÓN DEL GASTO	SUBCONCEP.	CONCEPTO	ARTÍCULO	CAPÍTULO
2	<b>GASTOS CORRIENTES EN BIENES Y SERVICIOS</b>				<b>250.000</b>
21	<b>REPARACIÓN, MANT. Y CONSERVACIÓN</b>			<b>250.000</b>	
212	EDIFICIOS Y OTRAS CONSTRUCCIONES		250.000		
212.00	Edificios y otras construcciones	250.000			



## PROGRAMA M - INVESTIGACIÓN

---

M000 PROMOCIÓN PROPIA  
M010 MANTENIMIENTO Y CONSERVACIÓN  
M020 FINANCIACIÓN EXTERNA  
M450 CENTRO DE EXPERIMENTACIÓN ANIMAL  
M460 CENTRO DE ANÁLISIS QUÍMICOS Y MICROBIOLÓGICOS  
M480 GABINETE DE DIBUJO Y FOTOGRAFÍA CIENTÍFICA  
M490 INSTALACIÓN RADIATIVA  
M500 MICROSCOPIA ELECTRÓNICA  
M510 TALLER DE VIDRIO  
M520 UNIDAD DE BIOLOGÍA MOLECULAR  
M540 UNIDAD DE CULTIVOS DE CÉLULAS ANIMALES  
M570 CENTRO DE QUÍMICA APLICADA Y BIOTECNOLOGÍA  
M580 UNIDAD DE INSTRUMENTACIÓN CIENTÍFICA  
M660 CENTRO DE ALTA TECNOLOGÍA Y HOMOLOGACIÓN  
M800 O.T.R.I.



**PRESUPUESTO DE 2016**

PROGRAMAS PROPIOS: M - INVESTIGACIÓN

RESUMEN POR CENTROS DE COSTE

<b>CENTRO DE COSTE</b>	<b>GASTOS</b>	<b>INGRESOS</b>	<b>GASTO NETO</b>
<b>M - INVESTIGACIÓN</b>	<b>19.493.594</b>	<b>17.708.346</b>	<b>1.785.248</b>
30400M000 PROMOCIÓN PROPIA	4.687.777	1.424.921	3.262.856
30400M010 MANTENIMIENTO Y CONSERVACIÓN	150.000	1.552.767	-1.402.767
30400M020 FINANCIACIÓN EXTERNA	13.980.714	14.220.476	-239.762
30400M450 CENTRO DE EXPERIMENTACIÓN ANIMAL	37.000	40.000	-3.000
30400M460 CENTRO DE ANÁLISIS QUÍMICOS Y MICROBIOLÓGIC	35.000	35.000	0
30400M480 GABINETE DE DIBUJO Y FOTOGRAFÍA CIENTÍFICA	8.500	8.500	0
30400M490 INSTALACIÓN RADIATIVA	10.000	2.000	8.000
30400M500 MICROSCOPIA ELECTRÓNICA	1.729	1.729	0
30400M510 TALLER DE VIDRIO	20.000	33.303	-13.303
30400M520 UNIDAD DE BIOLOGÍA MOLECULAR	40.000	45.000	-5.000
30400M540 UNIDAD DE CULTIVOS DE CÉLULAS ANIMALES	14.000	14.000	0
30400M570 CENTRO DE QUÍMICA APLICADA Y BIOTECNOLOGÍA	86.585	58.900	27.685
30400M580 UNIDAD DE INSTRUMENTACIÓN CIENTÍFICA	107.909	85.000	22.909
30400M660 CENTRO DE ALTA TECNOLOGÍA Y HOMOLOGACIÓN	82.380	84.000	-1.620
30400M800 O.T.R.I.	232.000	102.750	129.250

**PRESUPUESTO DE INGRESOS AÑO 2016**

PROGRAMA PRESUPUESTARIO PROPIO: M - INVESTIGACIÓN

CENTRO DE COSTE: 30400M000 PROMOCIÓN PROPIA

**TOTAL** **1.424.921**

COD.	EXPLICACIÓN DEL INGRESO	SUBCONCEP.	CONCEPTO	ARTÍCULO	CAPÍTULO
<b>7</b>	<b>TRANSFERENCIAS DE CAPITAL</b>				<b>1.164.921</b>
<b>70</b>	<b>DE LA ADMINISTRACIÓN DEL ESTADO</b>			<b>1.113.561</b>	
703	DEL MINISTERIO DE ECONOMÍA Y COMPETITIVIDAD		1.113.561		
703.12	Personal contratado Ramón y Cajal	430.897			
703.15	Personal contratado Juan de la Cierva	162.464			
703.18	Contratados Técnicos de Apoyo	60.000			
703.28	Personal Fondo de garantía juvenil (MINECO)	460.200			
<b>78</b>	<b>TRANSFERENCIAS DE CAPITAL DE FAMILIAS E INST. SIN FINES DE LUCRO</b>			<b>51.360</b>	
781	TRANSFERENCIAS PARA INVESTIGACIÓN		51.360		
781.09	Otras transferencias de investigación	51.360			
<b>8</b>	<b>ACTIVOS FINANCIEROS</b>				<b>260.000</b>
<b>87</b>	<b>REMANENTE DE TESORERÍA</b>			<b>260.000</b>	
870	REMANENTE DE TESORERÍA		260.000		
870.00	Remanente general	260.000			



**PRESUPUESTO DE GASTOS AÑO 2016**

PROGRAMA PRESUPUESTARIO PROPIO: M - INVESTIGACIÓN

CENTRO DE COSTE: 30400M000 PROMOCIÓN PROPIA

**TOTAL** **4.687.777**

COD.	EXPLICACIÓN DEL GASTO	SUBCONCEP.	CONCEPTO	ARTÍCULO	CAPÍTULO
<b>6</b>	<b>INVERSIONES REALES</b>				<b>4.687.777</b>
<b>64</b>	<b>GASTOS EN INVESTIGACIÓN Y DESARROLLO</b>			<b>4.687.777</b>	
640	GASTOS DE PERSONAL INVESTIGADOR		3.262.212		
640.03	Personal investigador contratado por convenio (Ramón y Cajal)	537.063			
640.05	Personal Laboral investigación (Juan de la Cierva)	186.018			
640.06	Personal contratado PIF	1.429.099			
640.14	Personal contratado técnicos de proyectos	99.750			
640.17	Personal Contratado Postdoctoral	463.719			
640.25	Personal contratado Fundación Canis Majoris	33.720			
640.26	Personal Fondo garantía juvenil (MINECO)	512.843			
643	MATERIAL, SUMINISTROS Y OTROS		45.000		
643.07	Reuniones	15.000			
643.12	Tributos	10.000			
643.13	Gastos diversos	20.000			
645	TRANSFERENCIAS CORRIENTES		485.565		
645.07	Movilidad personal investigador Espacio Europeo	165.000			
645.09	Bolsas de viaje	50.000			
645.15	Seguro de becarios	2.500			
645.22	Becas iniciación	28.800			
645.23	Premios "Jóvenes Investigadores"	5.000			
645.27	Ayudas de iniciación a la actividad investigadora	217.815			
645.33	Tasas de tutela académica	16.450			
649	GASTOS ASOCIADOS AL DESARROLLO DE LA INVESTIGACIÓN		895.000		
649.03	Financiación Proyectos Puente	25.000			
649.05	Ayudas para la preparación de proyectos europeos	10.000			
649.26	Reparto Fondos de investigación	660.000			
649.60	Creación y consolidación grupos de investigación	200.000			

**PRESUPUESTO DE INGRESOS AÑO 2016**

PROGRAMA PRESUPUESTARIO PROPIO: M - INVESTIGACIÓN

CENTRO DE COSTE: 30400M010 MANTENIMIENTO Y CONSERVACIÓN

**TOTAL** **1.552.767**

COD.	EXPLICACIÓN DEL INGRESO	SUBCONCEP.	CONCEPTO	ARTÍCULO	CAPÍTULO
<b>3</b>	<b>TASAS, PRECIOS PÚBLICOS Y OTROS INGRESOS</b>				<b>506.353</b>
<b>31</b>	<b>PRESTACIÓN DE SERVICIOS DOCENCIA E INVESTIGACIÓN</b>			<b>506.353</b>	
317	SERVICIOS PRESTADOS POR C. DE INVESTIGACIÓN DE LA U.A.H.		506.353		
317.01	Al exterior	506.353			
<b>7</b>	<b>TRANSFERENCIAS DE CAPITAL</b>				<b>1.046.414</b>
<b>70</b>	<b>DE LA ADMINISTRACIÓN DEL ESTADO</b>			<b>654.382</b>	
703	DEL MINISTERIO DE ECONOMÍA Y COMPETITIVIDAD		639.726		
703.02	Anualidades de Proyectos	639.726			
709	DE OTROS DEPARTAMENTOS MINISTERIALES		14.656		
709.00	Anualidades de proyectos	14.656			
<b>74</b>	<b>DE EMPRESAS PÚBLICAS Y OTROS ENTES PÚBLICOS</b>			<b>75.703</b>	
741	TRANSFERENCIAS PARA INVESTIGACIÓN		75.703		
741.01	Anualidades de proyectos	75.703			
<b>75</b>	<b>DE COMUNIDADES AUTÓNOMAS</b>			<b>35.448</b>	
751	DE LA C.M. PARA INVESTIGACIÓN		10.318		
751.01	Anualidades de proyectos	10.318			
752	DE CASTILLA- LA MANCHA PARA INFRAESTRUCTURA GENERAL		25.130		
752.02	Anualidades de proyectos	25.130			
<b>77</b>	<b>DE EMPRESAS PRIVADAS</b>			<b>54.770</b>	
771	TRANSFERENCIAS PARA INVESTIGACIÓN		54.770		
771.01	Anualidades de proyectos	54.770			
<b>78</b>	<b>TRANSFERENCIAS DE CAPITAL DE FAMILIAS E INST. SIN FINES DE LUCRO</b>			<b>23.461</b>	
781	TRANSFERENCIAS PARA INVESTIGACIÓN		23.461		
781.03	Gastos generales F.G.U.	23.461			
<b>79</b>	<b>DEL EXTERIOR</b>			<b>202.650</b>	
791	TRASFERENCIAS PARA INVESTIGACIÓN		202.650		
791.01	Anualidades de proyectos	202.650			

**PRESUPUESTO DE GASTOS AÑO 2016**

PROGRAMA PRESUPUESTARIO PROPIO: M - INVESTIGACIÓN

CENTRO DE COSTE: 30400M010 MANTENIMIENTO Y CONSERVACIÓN

**TOTAL** **150.000**

COD.	EXPLICACIÓN DEL GASTO	SUBCONCEP.	CONCEPTO	ARTÍCULO	CAPÍTULO
<b>6</b>	<b>INVERSIONES REALES</b>				<b>150.000</b>
<b>64</b>	<b>GASTOS EN INVESTIGACIÓN Y DESARROLLO</b>			<b>150.000</b>	
642	REPARACIÓN, MANTENIMIENTO Y CONSERVACIÓN		150.000		
642.01	De equipos de investigación	150.000			

**PRESUPUESTO DE INGRESOS AÑO 2016**

PROGRAMA PRESUPUESTARIO PROPIO: M - INVESTIGACIÓN

CENTRO DE COSTE: 30400M020 FINANCIACIÓN EXTERNA

**TOTAL 14.220.476**

COD.	EXPLICACIÓN DEL INGRESO	SUBCONCEP.	CONCEPTO	ARTÍCULO	CAPÍTULO
<b>3</b>	<b>TASAS, PRECIOS PÚBLICOS Y OTROS INGRESOS</b>				<b>3.375.687</b>
<b>31</b>	<b>PRESTACIÓN DE SERVICIOS DOCENCIA E INVESTIGACIÓN</b>			<b>3.375.687</b>	
317	SERVICIOS PRESTADOS POR C. DE INVESTIGACIÓN DE LA U.A.H.		3.375.687		
317.01	Al exterior	3.375.687			
<b>7</b>	<b>TRANSFERENCIAS DE CAPITAL</b>				<b>10.844.789</b>
<b>70</b>	<b>DE LA ADMINISTRACIÓN DEL ESTADO</b>			<b>7.298.122</b>	
700	DEL MINISTERIO DE EDUCACIÓN		762.635		
700.05	Años Sabáticos	78.751			
700.11	Estancias breves de becarios FPU	72.400			
700.14	Contratados FPU	602.734			
700.19	Ayuda de gestión becas FPU	8.750			
703	DEL MINISTERIO DE ECONOMÍA Y COMPETITIVIDAD		6.535.487		
703.02	Anualidades de Proyectos	5.812.369			
703.19	Contratados FPI	679.346			
703.20	Estancias breves de becarios FPI	43.772			
<b>74</b>	<b>DE EMPRESAS PÚBLICAS Y OTROS ENTES PÚBLICOS</b>			<b>659.969</b>	
741	TRANSFERENCIAS PARA INVESTIGACIÓN		659.969		
741.01	Anualidades de proyectos	659.969			
<b>75</b>	<b>DE COMUNIDADES AUTÓNOMAS</b>			<b>369.256</b>	
751	DE LA C.M. PARA INVESTIGACIÓN		106.754		
751.01	Anualidades de proyectos	106.754			
752	DE CASTILLA- LA MANCHA PARA INFRAESTRUCTURA GENERAL		262.502		
752.02	Anualidades de proyectos	242.002			
752.03	Contratos personal investigador	20.500			
<b>77</b>	<b>DE EMPRESAS PRIVADAS</b>			<b>566.596</b>	
771	TRANSFERENCIAS PARA INVESTIGACIÓN		566.596		
771.01	Anualidades de proyectos	566.596			
<b>79</b>	<b>DEL EXTERIOR</b>			<b>1.950.846</b>	
791	TRASFERENCIAS PARA INVESTIGACIÓN		1.950.846		
791.01	Anualidades de proyectos	1.912.621			
791.05	Marie Curie	38.225			

**PRESUPUESTO DE GASTOS AÑO 2016**

PROGRAMA PRESUPUESTARIO PROPIO: M - INVESTIGACIÓN

CENTRO DE COSTE: 30400M020 FINANCIACIÓN EXTERNA

**TOTAL** **13.980.714**

COD.	EXPLICACIÓN DEL GASTO	SUBCONCEP.	CONCEPTO	ARTÍCULO	CAPÍTULO
<b>6</b>	<b>INVERSIONES REALES</b>				<b>13.980.714</b>
<b>64</b>	<b>GASTOS EN INVESTIGACIÓN Y DESARROLLO</b>			<b>13.980.714</b>	
640	GASTOS DE PERSONAL INVESTIGADOR		1.330.554		
640.06	Personal contratado PIF	1.271.829			
640.09	Personal contratado Marie Curie y otras acciones de incorporación y movilidad	38.225			
640.10	Personal contratado Junta C. Castilla-La Mancha	20.500			
645	TRANSFERENCIAS CORRIENTES		216.163		
645.08	Estancias de becarios FPI en el extranjero	43.772			
645.10	Sabáticos	78.001			
645.30	Estancias de Becario FPU en el extranjero	72.240			
645.33	Tasas de tutela académica	22.150			
649	GASTOS ASOCIADOS AL DESARROLLO DE LA INVESTIGACIÓN		12.433.997		
649.00	Gastos asociados al desarrollo de la investigación	12.433.997			

**PRESUPUESTO DE INGRESOS AÑO 2016**

PROGRAMA PRESUPUESTARIO PROPIO: M - INVESTIGACIÓN

CENTRO DE COSTE: 30400M450 CENTRO DE EXPERIMENTACIÓN ANIMAL TOTAL 40.000

COD.	EXPLICACIÓN DEL INGRESO	SUBCONCEP.	CONCEPTO	ARTÍCULO	CAPÍTULO
3	TASAS, PRECIOS PÚBLICOS Y OTROS INGRESOS				40.000
31	PRESTACIÓN DE SERVICIOS DOCENCIA E INVESTIGACIÓN			40.000	
317	SERVICIOS PRESTADOS POR C. DE INVESTIGACIÓN DE LA U.A.H.		40.000		
317.00	A centros y servicios universitarios	30.000			
317.01	Al exterior	10.000			

**PRESUPUESTO DE GASTOS AÑO 2016**

PROGRAMA PRESUPUESTARIO PROPIO: M - INVESTIGACIÓN

CENTRO DE COSTE: 30400M450 CENTRO DE EXPERIMENTACIÓN ANIMAL

**TOTAL** **37.000**

COD.	EXPLICACIÓN DEL GASTO	SUBCONCEP.	CONCEPTO	ARTÍCULO	CAPÍTULO
<b>6</b>	<b>INVERSIONES REALES</b>				<b>37.000</b>
<b>64</b>	<b>GASTOS EN INVESTIGACIÓN Y DESARROLLO</b>			<b>37.000</b>	
642	REPARACIÓN, MANTENIMIENTO Y CONSERVACIÓN		2.000		
642.01	De equipos de investigación	2.000			
643	MATERIAL, SUMINISTROS Y OTROS		34.000		
643.00	Material de oficina	500			
643.04	Material fungible de laboratorio	33.000			
643.13	Gastos diversos	500			
646	INVERSIONES REALES		1.000		
646.01	Aparataje científico	1.000			

**PRESUPUESTO DE INGRESOS AÑO 2016**

PROGRAMA PRESUPUESTARIO PROPIO: M - INVESTIGACIÓN

CENTRO DE COSTE: 30400M460 CENTRO DE ANÁLISIS QUÍMICOS Y MICROBIOL **TOTAL** **35.000**

COD.	EXPLICACIÓN DEL INGRESO	SUBCONCEP.	CONCEPTO	ARTÍCULO	CAPÍTULO
3	TASAS, PRECIOS PÚBLICOS Y OTROS INGRESOS				35.000
31	PRESTACIÓN DE SERVICIOS DOCENCIA E INVESTIGACIÓN			35.000	
317	SERVICIOS PRESTADOS POR C. DE INVESTIGACIÓN DE LA U.A.H.		35.000		
317.00	A centros y servicios universitarios	9.000			
317.01	Al exterior	26.000			



**PRESUPUESTO DE GASTOS AÑO 2016**

PROGRAMA PRESUPUESTARIO PROPIO: M - INVESTIGACIÓN

CENTRO DE COSTE: 30400M460 CENTRO DE ANÁLISIS QUÍMICOS Y MICROBIOL **TOTAL** **35.000**

COD.	EXPLICACIÓN DEL GASTO	SUBCONCEP.	CONCEPTO	ARTÍCULO	CAPÍTULO
<b>6</b>	<b>INVERSIONES REALES</b>				<b>35.000</b>
<b>64</b>	<b>GASTOS EN INVESTIGACIÓN Y DESARROLLO</b>			<b>35.000</b>	
642	REPARACIÓN, MANTENIMIENTO Y CONSERVACIÓN		20.000		
642.01	De equipos de investigación	20.000			
643	MATERIAL, SUMINISTROS Y OTROS		15.000		
643.04	Material fungible de laboratorio	15.000			

**PRESUPUESTO DE INGRESOS AÑO 2016**

PROGRAMA PRESUPUESTARIO PROPIO: M - INVESTIGACIÓN

CENTRO DE COSTE: 30400M480 GABINETE DE DIBUJO Y FOTOGRAFÍA CIENTÍFI **TOTAL** **8.500**

COD.	EXPLICACIÓN DEL INGRESO	SUBCONCEP.	CONCEPTO	ARTÍCULO	CAPÍTULO
<b>3</b>	<b>TASAS, PRECIOS PÚBLICOS Y OTROS INGRESOS</b>				<b>8.500</b>
<b>31</b>	<b>PRESTACIÓN DE SERVICIOS DOCENCIA E INVESTIGACIÓN</b>			<b>8.500</b>	
317	SERVICIOS PRESTADOS POR C. DE INVESTIGACIÓN DE LA U.A.H.		8.500		
317.00	A centros y servicios universitarios	6.000			
317.01	Al exterior	2.500			

**PRESUPUESTO DE GASTOS AÑO 2016**

PROGRAMA PRESUPUESTARIO PROPIO: M - INVESTIGACIÓN

CENTRO DE COSTE: 30400M480 GABINETE DE DIBUJO Y FOTOGRAFÍA CIENTÍFI **TOTAL** **8.500**

COD.	EXPLICACIÓN DEL GASTO	SUBCONCEP.	CONCEPTO	ARTÍCULO	CAPÍTULO
<b>6</b>	<b>INVERSIONES REALES</b>				<b>8.500</b>
<b>64</b>	<b>GASTOS EN INVESTIGACIÓN Y DESARROLLO</b>			<b>8.500</b>	
643	MATERIAL, SUMINISTROS Y OTROS		6.000		
643.00	Material de oficina	1.200			
643.04	Material fungible de laboratorio	4.800			
646	INVERSIONES REALES		2.500		
646.01	Aparataje científico	2.500			

**PRESUPUESTO DE INGRESOS AÑO 2016**

PROGRAMA PRESUPUESTARIO PROPIO: M - INVESTIGACIÓN

CENTRO DE COSTE: 30400M490 INSTALACIÓN RADIATIVA

**TOTAL** 2.000

COD.	EXPLICACIÓN DEL INGRESO	SUBCONCEP.	CONCEPTO	ARTÍCULO	CAPÍTULO
3	TASAS, PRECIOS PÚBLICOS Y OTROS INGRESOS				2.000
31	PRESTACIÓN DE SERVICIOS DOCENCIA E INVESTIGACIÓN			2.000	
317	SERVICIOS PRESTADOS POR C. DE INVESTIGACIÓN DE LA U.A.H.		2.000		
317.00	A centros y servicios universitarios	2.000			

**PRESUPUESTO DE GASTOS AÑO 2016**

PROGRAMA PRESUPUESTARIO PROPIO: M - INVESTIGACIÓN

CENTRO DE COSTE: 30400M490 INSTALACIÓN RADIATIVA

**TOTAL** **10.000**

COD.	EXPLICACIÓN DEL GASTO	SUBCONCEP.	CONCEPTO	ARTÍCULO	CAPÍTULO
<b>6</b>	<b>INVERSIONES REALES</b>				<b>10.000</b>
<b>64</b>	<b>GASTOS EN INVESTIGACIÓN Y DESARROLLO</b>			<b>10.000</b>	
642	REPARACIÓN, MANTENIMIENTO Y CONSERVACIÓN		1.400		
642.01	De equipos de investigación	1.400			
643	MATERIAL, SUMINISTROS Y OTROS		8.600		
643.04	Material fungible de laboratorio	2.700			
643.13	Gastos diversos	5.900			

**PRESUPUESTO DE INGRESOS AÑO 2016**

PROGRAMA PRESUPUESTARIO PROPIO: M - INVESTIGACIÓN

CENTRO DE COSTE: 30400M500 MICROSCOPIA ELECTRÓNICA

**TOTAL** 1.729

COD.	EXPLICACIÓN DEL INGRESO	SUBCONCEP.	CONCEPTO	ARTÍCULO	CAPÍTULO
3	TASAS, PRECIOS PÚBLICOS Y OTROS INGRESOS				1.729
31	PRESTACIÓN DE SERVICIOS DOCENCIA E INVESTIGACIÓN			1.729	
317	SERVICIOS PRESTADOS POR C. DE INVESTIGACIÓN DE LA U.A.H.		1.729		
317.00	A centros y servicios universitarios	1.229			
317.01	Al exterior	500			

**PRESUPUESTO DE GASTOS AÑO 2016**

PROGRAMA PRESUPUESTARIO PROPIO: M - INVESTIGACIÓN

CENTRO DE COSTE: 30400M500 MICROSCOPIA ELECTRÓNICA

**TOTAL** 1.729

COD.	EXPLICACIÓN DEL GASTO	SUBCONCEP.	CONCEPTO	ARTÍCULO	CAPÍTULO
<b>6</b>	<b>INVERSIONES REALES</b>				<b>1.729</b>
<b>64</b>	<b>GASTOS EN INVESTIGACIÓN Y DESARROLLO</b>			<b>1.729</b>	
642	REPARACIÓN, MANTENIMIENTO Y CONSERVACIÓN		1.229		
642.01	De equipos de investigación	1.229			
643	MATERIAL, SUMINISTROS Y OTROS		500		
643.04	Material fungible de laboratorio	500			

**PRESUPUESTO DE INGRESOS AÑO 2016**

PROGRAMA PRESUPUESTARIO PROPIO: M - INVESTIGACIÓN

CENTRO DE COSTE: 30400M510 TALLER DE VIDRIO

**TOTAL** 33.303

COD.	EXPLICACIÓN DEL INGRESO	SUBCONCEP.	CONCEPTO	ARTÍCULO	CAPÍTULO
<b>3</b>	<b>TASAS, PRECIOS PÚBLICOS Y OTROS INGRESOS</b>				<b>33.303</b>
<b>31</b>	<b>PRESTACIÓN DE SERVICIOS DOCENCIA E INVESTIGACIÓN</b>			<b>33.303</b>	
317	SERVICIOS PRESTADOS POR C. DE INVESTIGACIÓN DE LA U.A.H.		33.303		
317.00	A centros y servicios universitarios	25.000			
317.01	Al exterior	8.303			



**PRESUPUESTO DE GASTOS AÑO 2016**

PROGRAMA PRESUPUESTARIO PROPIO: M - INVESTIGACIÓN

CENTRO DE COSTE: 30400M510 TALLER DE VIDRIO

TOTAL 

20.000
--------

COD.	EXPLICACIÓN DEL GASTO	SUBCONCEP.	CONCEPTO	ARTÍCULO	CAPÍTULO
<b>6</b>	<b>INVERSIONES REALES</b>				<b>20.000</b>
<b>64</b>	<b>GASTOS EN INVESTIGACIÓN Y DESARROLLO</b>			<b>20.000</b>	
642	REPARACIÓN, MANTENIMIENTO Y CONSERVACIÓN		3.000		
642.01	De equipos de investigación	3.000			
643	MATERIAL, SUMINISTROS Y OTROS		15.000		
643.04	Material fungible de laboratorio	15.000			
646	INVERSIONES REALES		2.000		
646.01	Aparataje científico	2.000			

**PRESUPUESTO DE INGRESOS AÑO 2016**

PROGRAMA PRESUPUESTARIO PROPIO: M - INVESTIGACIÓN

CENTRO DE COSTE: 30400M520 UNIDAD DE BIOLOGÍA MOLECULAR

**TOTAL** 45.000

COD.	EXPLICACIÓN DEL INGRESO	SUBCONCEP.	CONCEPTO	ARTÍCULO	CAPÍTULO
<b>3</b>	<b>TASAS, PRECIOS PÚBLICOS Y OTROS INGRESOS</b>				<b>45.000</b>
<b>31</b>	<b>PRESTACIÓN DE SERVICIOS DOCENCIA E INVESTIGACIÓN</b>			<b>45.000</b>	
317	SERVICIOS PRESTADOS POR C. DE INVESTIGACIÓN DE LA U.A.H.		45.000		
317.00	A centros y servicios universitarios	26.910			
317.01	Al exterior	18.090			

**PRESUPUESTO DE GASTOS AÑO 2016**

PROGRAMA PRESUPUESTARIO PROPIO: M - INVESTIGACIÓN

CENTRO DE COSTE: 30400M520 UNIDAD DE BIOLOGÍA MOLECULAR

**TOTAL** **40.000**

COD.	EXPLICACIÓN DEL GASTO	SUBCONCEP.	CONCEPTO	ARTÍCULO	CAPÍTULO
<b>6</b>	<b>INVERSIONES REALES</b>				<b>40.000</b>
<b>64</b>	<b>GASTOS EN INVESTIGACIÓN Y DESARROLLO</b>			<b>40.000</b>	
642	REPARACIÓN, MANTENIMIENTO Y CONSERVACIÓN		21.470		
642.01	De equipos de investigación	21.470			
643	MATERIAL, SUMINISTROS Y OTROS		18.530		
643.00	Material de oficina	650			
643.04	Material fungible de laboratorio	16.900			
643.13	Gastos diversos	980			

**PRESUPUESTO DE INGRESOS AÑO 2016**

PROGRAMA PRESUPUESTARIO PROPIO: M - INVESTIGACIÓN

CENTRO DE COSTE: 30400M540 UNIDAD DE CULTIVOS DE CÉLULAS ANIMALES **TOTAL** **14.000**

COD.	EXPLICACIÓN DEL INGRESO	SUBCONCEP.	CONCEPTO	ARTÍCULO	CAPÍTULO
<b>3</b>	<b>TASAS, PRECIOS PÚBLICOS Y OTROS INGRESOS</b>				<b>14.000</b>
<b>31</b>	<b>PRESTACIÓN DE SERVICIOS DOCENCIA E INVESTIGACIÓN</b>			<b>14.000</b>	
317	SERVICIOS PRESTADOS POR C. DE INVESTIGACIÓN DE LA U.A.H.		14.000		
317.00	A centros y servicios universitarios	12.000			
317.01	Al exterior	2.000			

**PRESUPUESTO DE GASTOS AÑO 2016**

PROGRAMA PRESUPUESTARIO PROPIO: M - INVESTIGACIÓN

CENTRO DE COSTE: 30400M540 UNIDAD DE CULTIVOS DE CÉLULAS ANIMALES **TOTAL** **14.000**

COD.	EXPLICACIÓN DEL GASTO	SUBCONCEP.	CONCEPTO	ARTÍCULO	CAPÍTULO
<b>6</b>	<b>INVERSIONES REALES</b>				<b>14.000</b>
<b>64</b>	<b>GASTOS EN INVESTIGACIÓN Y DESARROLLO</b>			<b>14.000</b>	
642	REPARACIÓN, MANTENIMIENTO Y CONSERVACIÓN		4.000		
642.01	De equipos de investigación	4.000			
643	MATERIAL, SUMINISTROS Y OTROS		10.000		
643.00	Material de oficina	300			
643.04	Material fungible de laboratorio	9.700			

**PRESUPUESTO DE INGRESOS AÑO 2016**

PROGRAMA PRESUPUESTARIO PROPIO: M - INVESTIGACIÓN

CENTRO DE COSTE: 30400M570 CENTRO DE QUÍMICA APLICADA Y BIOTECNOLO **TOTAL** **58.900**

COD.	EXPLICACIÓN DEL INGRESO	SUBCONCEP.	CONCEPTO	ARTÍCULO	CAPÍTULO
3	TASAS, PRECIOS PÚBLICOS Y OTROS INGRESOS				58.900
31	PRESTACIÓN DE SERVICIOS DOCENCIA E INVESTIGACIÓN			58.900	
317	SERVICIOS PRESTADOS POR C. DE INVESTIGACIÓN DE LA U.A.H.		58.900		
317.01	Al exterior	58.900			

**PRESUPUESTO DE GASTOS AÑO 2016**

PROGRAMA PRESUPUESTARIO PROPIO: M - INVESTIGACIÓN

CENTRO DE COSTE: 30400M570 CENTRO DE QUÍMICA APLICADA Y BIOTECNOLO **TOTAL** **86.585**

COD.	EXPLICACIÓN DEL GASTO	SUBCONCEP.	CONCEPTO	ARTÍCULO	CAPÍTULO
<b>6</b>	<b>INVERSIONES REALES</b>				<b>86.585</b>
<b>64</b>	<b>GASTOS EN INVESTIGACIÓN Y DESARROLLO</b>			<b>86.585</b>	
642	REPARACIÓN, MANTENIMIENTO Y CONSERVACIÓN		20.850		
642.01	De equipos de investigación	20.850			
643	MATERIAL, SUMINISTROS Y OTROS		12.782		
643.00	Material de oficina	778			
643.03	Fotocopias	1.500			
643.04	Material fungible de laboratorio	7.004			
643.06	Comunicaciones	1.500			
643.17	Suscripciones, cuotas, acreditaciones	2.000			
645	TRANSFERENCIAS CORRIENTES		52.953		
645.20	A la Fundación General de la Universidad	52.953			

**PRESUPUESTO DE INGRESOS AÑO 2016**

PROGRAMA PRESUPUESTARIO PROPIO: M - INVESTIGACIÓN

CENTRO DE COSTE: 30400M580 UNIDAD DE INSTRUMENTACIÓN CIENTÍFICA

**TOTAL** 85.000

COD.	EXPLICACIÓN DEL INGRESO	SUBCONCEP.	CONCEPTO	ARTÍCULO	CAPÍTULO
3	TASAS, PRECIOS PÚBLICOS Y OTROS INGRESOS				85.000
31	PRESTACIÓN DE SERVICIOS DOCENCIA E INVESTIGACIÓN			85.000	
317	SERVICIOS PRESTADOS POR C. DE INVESTIGACIÓN DE LA U.A.H.		85.000		
317.00	A centros y servicios universitarios	70.000			
317.01	Al exterior	15.000			



**PRESUPUESTO DE GASTOS AÑO 2016**

PROGRAMA PRESUPUESTARIO PROPIO: M - INVESTIGACIÓN

CENTRO DE COSTE: 30400M580 UNIDAD DE INSTRUMENTACIÓN CIENTÍFICA

**TOTAL** **107.909**

COD.	EXPLICACIÓN DEL GASTO	SUBCONCEP.	CONCEPTO	ARTÍCULO	CAPÍTULO
<b>6</b>	<b>INVERSIONES REALES</b>				<b>107.909</b>
<b>64</b>	<b>GASTOS EN INVESTIGACIÓN Y DESARROLLO</b>			<b>107.909</b>	
642	REPARACIÓN, MANTENIMIENTO Y CONSERVACIÓN		81.909		
642.01	De equipos de investigación	81.909			
643	MATERIAL, SUMINISTROS Y OTROS		26.000		
643.00	Material de oficina	2.000			
643.04	Material fungible de laboratorio	23.000			
643.06	Comunicaciones	1.000			

**PRESUPUESTO DE INGRESOS AÑO 2016**

PROGRAMA PRESUPUESTARIO PROPIO: M - INVESTIGACIÓN

CENTRO DE COSTE: 30400M660 CENTRO DE ALTA TECNOLOGÍA Y HOMOLOGAC **TOTAL** **84.000**

COD.	EXPLICACIÓN DEL INGRESO	SUBCONCEP.	CONCEPTO	ARTÍCULO	CAPÍTULO
<b>3</b>	<b>TASAS, PRECIOS PÚBLICOS Y OTROS INGRESOS</b>				<b>84.000</b>
<b>31</b>	<b>PRESTACIÓN DE SERVICIOS DOCENCIA E INVESTIGACIÓN</b>			<b>84.000</b>	
317	SERVICIOS PRESTADOS POR C. DE INVESTIGACIÓN DE LA U.A.H.		84.000		
317.00	A centros y servicios universitarios	24.000			
317.01	Al exterior	60.000			

**PRESUPUESTO DE GASTOS AÑO 2016**

PROGRAMA PRESUPUESTARIO PROPIO: M - INVESTIGACIÓN

CENTRO DE COSTE: 30400M660 CENTRO DE ALTA TECNOLOGÍA Y HOMOLOGAC **TOTAL** **82.380**

COD.	EXPLICACIÓN DEL GASTO	SUBCONCEP.	CONCEPTO	ARTÍCULO	CAPÍTULO
<b>6</b>	<b>INVERSIONES REALES</b>				<b>82.380</b>
<b>64</b>	<b>GASTOS EN INVESTIGACIÓN Y DESARROLLO</b>			<b>82.380</b>	
642	REPARACIÓN, MANTENIMIENTO Y CONSERVACIÓN		6.500		
642.01	De equipos de investigación	6.500			
643	MATERIAL, SUMINISTROS Y OTROS		5.931		
643.04	Material fungible de laboratorio	5.931			
645	TRANSFERENCIAS CORRIENTES		69.949		
645.20	A la Fundación General de la Universidad	69.949			

**PRESUPUESTO DE INGRESOS AÑO 2016**

PROGRAMA PRESUPUESTARIO PROPIO: M - INVESTIGACIÓN

CENTRO DE COSTE: 30400M800 O.T.R.I.

**TOTAL** **102.750**

COD.	EXPLICACIÓN DEL INGRESO	SUBCONCEP.	CONCEPTO	ARTÍCULO	CAPÍTULO
<b>4</b>	<b>TRANSFERENCIAS CORRIENTES</b>				<b>87.750</b>
<b>40</b>	<b>DE LA ADMINISTRACIÓN DEL ESTADO</b>			<b>87.750</b>	
401	DE OTROS DEPARTAMENTOS MINISTERIALES		87.750		
401.09	De otros departamentos	87.750			
<b>7</b>	<b>TRANSFERENCIAS DE CAPITAL</b>				<b>15.000</b>
<b>75</b>	<b>DE COMUNIDADES AUTÓNOMAS</b>			<b>15.000</b>	
751	DE LA C.M. PARA INVESTIGACIÓN		15.000		
751.09	De la C.A.M. para investigación. Otros	15.000			


**PRESUPUESTO DE GASTOS AÑO 2016**

PROGRAMA PRESUPUESTARIO PROPIO: M - INVESTIGACIÓN

CENTRO DE COSTE: 30400M800 O.T.R.I.

**TOTAL** **232.000**


COD.	EXPLICACIÓN DEL GASTO	SUBCONCEP.	CONCEPTO	ARTÍCULO	CAPÍTULO
<b>6</b>	<b>INVERSIONES REALES</b>				<b>232.000</b>
<b>64</b>	<b>GASTOS EN INVESTIGACIÓN Y DESARROLLO</b>			<b>232.000</b>	
643	MATERIAL, SUMINISTROS Y OTROS		10.000		
643.13	Gastos diversos	10.000			
645	TRANSFERENCIAS CORRIENTES		222.000		
645.20	A la Fundación General de la Universidad	222.000			



## PROGRAMA N - BIBLIOTECA

---

N000 BIBLIOTECA






**PRESUPUESTO DE 2016**

PROGRAMAS PROPIOS: N - BIBLIOTECA

RESUMEN POR CENTROS DE COSTE

<b>CENTRO DE COSTE</b>	<b>GASTOS</b>	<b>INGRESOS</b>	<b>GASTO NETO</b>
<b>N - BIBLIOTECA</b>	<b>1.500.267</b>	<b>0</b>	<b>1.500.267</b>
30710N000 BIBLIOTECA	1.500.267	0	1.500.267




**PRESUPUESTO DE GASTOS AÑO 2016**

PROGRAMA PRESUPUESTARIO PROPIO: N - BIBLIOTECA

CENTRO DE COSTE: 30710N000 BIBLIOTECA

**TOTAL** 1.500.267


COD.	EXPLICACIÓN DEL GASTO	SUBCONCEP.	CONCEPTO	ARTÍCULO	CAPÍTULO
<b>2</b>	<b>GASTOS CORRIENTES EN BIENES Y SERVICIOS</b>				<b>117.450</b>
<b>20</b>	<b>ARRENDAMIENTOS</b>			<b>3.000</b>	
203	ARRENDAM. MAQUI., INSTA. Y UTILLAJE		3.000		
203.00	Arrendamiento de maquinaria, instalaciones y utillaje	3.000			
<b>21</b>	<b>REPARACIÓN, MANT. Y CONSERVACIÓN</b>			<b>2.000</b>	
213	MAQUINARIA, INSTALACIONES Y UTILLAJE		2.000		
213.00	Maquinaria, instalaciones y utillaje	2.000			
<b>22</b>	<b>MATERIAL, SUMINISTROS Y OTROS</b>			<b>110.450</b>	
220	MATERIAL DE OFICINA		12.000		
220.00	Ordinario no inventariable	10.000			
220.03	Fotocopias	2.000			
222	COMUNICACIONES		3.500		
222.06	Telemensaje	3.500			
226	GASTOS DIVERSOS		55.950		
226.03	Gastos derivados de personal externo	500			
226.06	Reuniones	1.000			
226.22	Consortio Madroño	54.450			
227	TRABAJOS REALIZADOS POR EMPRESAS Y PROFESIONALES		39.000		
227.06	Estudios y trabajos técnicos	25.000			
227.07	Servicio de Acceso al Documento	8.000			
227.09	Artes gráficas	5.000			
227.12	Transporte, alojamiento, manutención y otros	1.000			
<b>23</b>	<b>INDEMNIZ. POR RAZÓN DE SERVICIO</b>			<b>2.000</b>	
230	DIETAS		1.000		
230.00	Dietas U.A.H.	1.000			
231	LOCOMOCIÓN		1.000		
231.00	Locomoción U.A.H.	1.000			
<b>4</b>	<b>TRANSFERENCIAS CORRIENTES</b>				<b>6.000</b>
<b>48</b>	<b>A FAMILIAS E INSTITUC. SIN FINES DE LUCRO</b>			<b>6.000</b>	
482	A ENTIDADES E INSTITUCIONES SIN FINES DE LUCRO		6.000		
482.09	A otros organismos e instituciones	6.000			
<b>6</b>	<b>INVERSIONES REALES</b>				<b>1.376.817</b>
<b>62</b>	<b>INV. NUEVA ASOCIADA AL FUNCION. OPERATIVO DE LOS SERVICIOS</b>			<b>1.376.817</b>	
626	FONDOS BIBLIOGRÁFICOS		1.376.817		
626.00	Libros	65.000			
626.01	Manuales	65.000			
626.02	Publicaciones periódicas	254.332			
626.03	Recursos electrónicos	992.485			



## PROGRAMA O - ESTUDIANTES

---

0000 ACTIVIDADES VARIAS DEL VICERRECTORADO  
0010 INST. DE CIENCIAS DE LA EDUCACIÓN-UNIDAD  
0030 TRIBUNALES DE SELECTIVIDAD  
0110 PRÁCTICAS EN EMPRESAS Y ORIENTACIÓN  
0980 CONSEJO DE ESTUDIANTES  
0990 REPRESENTACIÓN ESTUDIANTIL




**PRESUPUESTO DE 2016**

PROGRAMAS PROPIOS: O - DOCENCIA Y ESTUDIANTES

RESUMEN POR CENTROS DE COSTE

<b>CENTRO DE COSTE</b>	<b>GASTOS</b>	<b>INGRESOS</b>	<b>GASTO NETO</b>
<b>O - DOCENCIA Y ESTUDIANTES</b>	<b>828.823</b>	<b>460.000</b>	<b>368.823</b>
30180O000 ACTIVIDADES VARIAS DEL VICERRECTORADO	34.000	0	34.000
30500O010 INST.DE CIENCIAS DE LA EDUCACION-UNIDAD DE C	308.000	70.000	238.000
30990O030 TRIBUNALES DE SELECTIVIDAD	225.323	260.000	-34.677
30830O110 PRÁCTICAS EN EMPRESAS Y ORIENTACIÓN	119.500	130.000	-10.500
30330O980 CONSEJO DE ESTUDIANTES	115.000	0	115.000
30330O990 REPRESENTACIÓN ESTUDIANTIL	27.000	0	27.000





**PRESUPUESTO DE GASTOS AÑO 2016**

PROGRAMA PRESUPUESTARIO PROPIO: O - DOCENCIA Y ESTUDIANTES

CENTRO DE COSTE: 301800000 ACTIVIDADES VARIAS DEL VICERRECTORADO **TOTAL** **34.000**

COD.	EXPLICACIÓN DEL GASTO	SUBCONCEP.	CONCEPTO	ARTÍCULO	CAPÍTULO
<b>2</b>	<b>GASTOS CORRIENTES EN BIENES Y SERVICIOS</b>				<b>34.000</b>
<b>22</b>	<b>MATERIAL, SUMINISTROS Y OTROS</b>			<b>34.000</b>	
220	MATERIAL DE OFICINA		4.000		
220.09	Otro material no inventariable	4.000			
226	GASTOS DIVERSOS		30.000		
226.09	Otros	30.000			

**PRESUPUESTO DE INGRESOS AÑO 2016**

PROGRAMA PRESUPUESTARIO PROPIO: O - DOCENCIA Y ESTUDIANTES

CENTRO DE COSTE: 30500O010 INST.DE CIENCIAS DE LA EDUCACION-UNIDAD **TOTAL** **70.000**

COD.	EXPLICACIÓN DEL INGRESO	SUBCONCEP.	CONCEPTO	ARTÍCULO	CAPÍTULO
<b>3</b>	<b>TASAS, PRECIOS PÚBLICOS Y OTROS INGRESOS</b>				<b>70.000</b>
<b>31</b>	<b>PRESTACIÓN DE SERVICIOS DOCENCIA E INVESTIGACIÓN</b>			<b>60.000</b>	
319	DE OTROS SERVICIOS		60.000		
319.07	Evaluación de Estudios Propios	60.000			
<b>39</b>	<b>OTROS INGRESOS</b>			<b>10.000</b>	
399	OTROS		10.000		
399.00	Otros ingresos	10.000			

**PRESUPUESTO DE GASTOS AÑO 2016**

PROGRAMA PRESUPUESTARIO PROPIO: O - DOCENCIA Y ESTUDIANTES

CENTRO DE COSTE: 30500O010 INST.DE CIENCIAS DE LA EDUCACION-UNIDAD **TOTAL** **308.000**

COD.	EXPLICACIÓN DEL GASTO	SUBCONCEP.	CONCEPTO	ARTÍCULO	CAPÍTULO
<b>2</b>	<b>GASTOS CORRIENTES EN BIENES Y SERVICIOS</b>				<b>301.000</b>
<b>22</b>	<b>MATERIAL, SUMINISTROS Y OTROS</b>			<b>296.000</b>	
220	MATERIAL DE OFICINA		11.000		
220.00	Ordinario no inventariable	5.000			
220.01	Prensa, revistas, libros y otras publicaciones	6.000			
226	GASTOS DIVERSOS		154.000		
226.09	Otros	10.000			
226.20	Contrato - Programa con Titulaciones	100.000			
226.23	Programas y convocatorias	40.000			
226.28	Imprenta y publicaciones institucionales	4.000			
227	TRABAJOS REALIZADOS POR EMPRESAS Y PROFESIONALES		113.000		
227.08	Servicios Aula Virtual	113.000			
228	OTROS TRABAJOS REALIZADOS		18.000		
228.02	Docencia	10.000			
228.03	Trabajos técnicos y de colaboración	8.000			
<b>23</b>	<b>INDEMNIZ. POR RAZÓN DE SERVICIO</b>			<b>5.000</b>	
230	DIETAS		2.500		
230.00	Dietas U.A.H.	2.500			
231	LOCOMOCIÓN		2.500		
231.00	Locomoción U.A.H.	2.500			
<b>6</b>	<b>INVERSIONES REALES</b>				<b>7.000</b>
<b>62</b>	<b>INV. NUEVA ASOCIADA AL FUNCION. OPERATIVO DE LOS SERVICIOS</b>			<b>7.000</b>	
624	EQUIPOS PARA PROCESOS DE INFORMACIÓN		6.000		
624.00	Equipos informáticos adquisición	6.000			
626	FONDOS BIBLIOGRÁFICOS		1.000		
626.00	Libros	1.000			

**PRESUPUESTO DE INGRESOS AÑO 2016**

PROGRAMA PRESUPUESTARIO PROPIO: O - DOCENCIA Y ESTUDIANTES

CENTRO DE COSTE: 309900030 TRIBUNALES DE SELECTIVIDAD

**TOTAL** 260.000

COD.	EXPLICACIÓN DEL INGRESO	SUBCONCEP.	CONCEPTO	ARTÍCULO	CAPÍTULO
<b>3</b>	<b>TASAS, PRECIOS PÚBLICOS Y OTROS INGRESOS</b>				<b>260.000</b>
<b>31</b>	<b>PRESTACIÓN DE SERVICIOS DOCENCIA E INVESTIGACIÓN</b>			<b>260.000</b>	
311	TASAS ADMINISTRATIVAS		260.000		
311.02	De Selectividad	251.000			
311.03	De pruebas de acceso para mayores de 25 años	9.000			

**PRESUPUESTO DE GASTOS AÑO 2016**

PROGRAMA PRESUPUESTARIO PROPIO: O - DOCENCIA Y ESTUDIANTES

CENTRO DE COSTE: 309900030 TRIBUNALES DE SELECTIVIDAD

**TOTAL** **225.323**

COD.	EXPLICACIÓN DEL GASTO	SUBCONCEP.	CONCEPTO	ARTÍCULO	CAPÍTULO
<b>2</b>	<b>GASTOS CORRIENTES EN BIENES Y SERVICIOS</b>				<b>225.323</b>
<b>22</b>	<b>MATERIAL, SUMINISTROS Y OTROS</b>			<b>14.350</b>	
220	MATERIAL DE OFICINA		14.350		
220.00	Ordinario no inventariable	14.350			
<b>23</b>	<b>INDEMNIZ. POR RAZÓN DE SERVICIO</b>			<b>210.973</b>	
230	DIETAS		5.780		
230.04	Tribunales de Selectividad	5.780			
231	LOCOMOCIÓN		3.790		
231.04	Tribunales de Selectividad	3.790			
233	OTRAS INDEMNIZACIONES		201.403		
233.04	Tribunales Selectividad	196.503			
233.05	Tribunales pruebas mayores de 25 años	4.900			

**PRESUPUESTO DE INGRESOS AÑO 2016**

PROGRAMA PRESUPUESTARIO PROPIO: O - DOCENCIA Y ESTUDIANTES

CENTRO DE COSTE: 308300110 PRÁCTICAS EN EMPRESAS Y ORIENTACIÓN

**TOTAL** 130.000

COD.	EXPLICACIÓN DEL INGRESO	SUBCONCEP.	CONCEPTO	ARTÍCULO	CAPÍTULO
<b>3</b>	<b>TASAS, PRECIOS PÚBLICOS Y OTROS INGRESOS</b>				<b>130.000</b>
<b>39</b>	<b>OTROS INGRESOS</b>			<b>130.000</b>	
399	OTROS		130.000		
399.00	Otros ingresos	130.000			


**PRESUPUESTO DE GASTOS AÑO 2016**

PROGRAMA PRESUPUESTARIO PROPIO: O - DOCENCIA Y ESTUDIANTES

CENTRO DE COSTE: 308300110 PRÁCTICAS EN EMPRESAS Y ORIENTACIÓN

**TOTAL** **119.500**

COD.	EXPLICACIÓN DEL GASTO	SUBCONCEP.	CONCEPTO	ARTÍCULO	CAPÍTULO
<b>2</b>	<b>GASTOS CORRIENTES EN BIENES Y SERVICIOS</b>				<b>69.500</b>
<b>22</b>	<b>MATERIAL, SUMINISTROS Y OTROS</b>			<b>67.000</b>	
220	MATERIAL DE OFICINA		1.000		
220.00	Ordinario no inventariable	1.000			
226	GASTOS DIVERSOS		12.000		
226.09	Otros	12.000			
227	TRABAJOS REALIZADOS POR EMPRESAS Y PROFESIONALES		54.000		
227.06	Estudios y trabajos técnicos	54.000			
<b>23</b>	<b>INDEMNIZ. POR RAZÓN DE SERVICIO</b>			<b>2.500</b>	
230	DIETAS		1.000		
230.00	Dietas U.A.H.	1.000			
231	LOCOMOCIÓN		1.500		
231.00	Locomoción U.A.H.	1.500			
<b>4</b>	<b>TRANSFERENCIAS CORRIENTES</b>				<b>50.000</b>
<b>48</b>	<b>A FAMILIAS E INSTITUC. SIN FINES DE LUCRO</b>			<b>50.000</b>	
481	AYUDAS A LA FORMACIÓN Y LA EDUCACIÓN		50.000		
481.00	Realización de prácticas en empresas	50.000			






**PRESUPUESTO DE GASTOS AÑO 2016**

PROGRAMA PRESUPUESTARIO PROPIO: O - DOCENCIA Y ESTUDIANTES

CENTRO DE COSTE: 303300980 CONSEJO DE ESTUDIANTES

**TOTAL** 115.000

COD.	EXPLICACIÓN DEL GASTO	SUBCONCEP.	CONCEPTO	ARTÍCULO	CAPÍTULO
<b>2</b>	<b>GASTOS CORRIENTES EN BIENES Y SERVICIOS</b>				<b>49.000</b>
<b>22</b>	<b>MATERIAL, SUMINISTROS Y OTROS</b>			<b>49.000</b>	
226	GASTOS DIVERSOS		49.000		
226.09	Otros	49.000			
<b>4</b>	<b>TRANSFERENCIAS CORRIENTES</b>				<b>66.000</b>
<b>48</b>	<b>A FAMILIAS E INSTITUC. SIN FINES DE LUCRO</b>			<b>66.000</b>	
481	AYUDAS A LA FORMACIÓN Y LA EDUCACIÓN		66.000		
481.29	Bolsa de ayudas	66.000			




**PRESUPUESTO DE GASTOS AÑO 2016**

PROGRAMA PRESUPUESTARIO PROPIO: O - DOCENCIA Y ESTUDIANTES

CENTRO DE COSTE: 303300990 REPRESENTACIÓN ESTUDIANTIL

**TOTAL** 27.000


COD.	EXPLICACIÓN DEL GASTO	SUBCONCEP.	CONCEPTO	ARTÍCULO	CAPÍTULO
2	<b>GASTOS CORRIENTES EN BIENES Y SERVICIOS</b>				<b>27.000</b>
22	<b>MATERIAL, SUMINISTROS Y OTROS</b>			<b>27.000</b>	
226	GASTOS DIVERSOS		27.000		
226.09	Otros	27.000			



## PROGRAMA Q - COORDINACIÓN Y COMUNICACIÓN

---

Q000 ACTIVIDADES VARIAS DEL VICERRECTORADO  
Q010 PLAN DE PUBLICIDAD Y COMUNICACIÓN




**PRESUPUESTO DE 2016**

PROGRAMAS PROPIOS: Q - COORDINACIÓN Y COMUNICACIÓN

RESUMEN POR CENTROS DE COSTE

<b>CENTRO DE COSTE</b>	<b>GASTOS</b>	<b>INGRESOS</b>	<b>GASTO NETO</b>
<b>Q - COORDINACIÓN Y COMUNICACIÓN</b>	<b>412.640</b>	<b>0</b>	<b>412.640</b>
30180Q000 ACTIVIDADES VARIAS DEL VICERRECTORADO	31.300	0	31.300
30100Q010 PLAN DE PUBLICIDAD Y COMUNICACIÓN	381.340	0	381.340






**PRESUPUESTO DE GASTOS AÑO 2016**

PROGRAMA PRESUPUESTARIO PROPIO: Q - COORDINACIÓN Y COMUNICACIÓN

CENTRO DE COSTE: 30180Q000 ACTIVIDADES VARIAS DEL VICERRECTORADO

**TOTAL** **31.300**

COD.	EXPLICACIÓN DEL GASTO	SUBCONCEP.	CONCEPTO	ARTÍCULO	CAPÍTULO
<b>2</b>	<b>GASTOS CORRIENTES EN BIENES Y SERVICIOS</b>				<b>30.800</b>
<b>22</b>	<b>MATERIAL, SUMINISTROS Y OTROS</b>			<b>27.300</b>	
220	MATERIAL DE OFICINA		6.900		
220.00	Ordinario no inventariable	3.000			
220.01	Prensa, revistas, libros y otras publicaciones	2.500			
220.03	Fotocopias	1.400			
222	COMUNICACIONES		600		
222.01	Postales	300			
222.05	Mensajería	300			
226	GASTOS DIVERSOS		9.300		
226.01	Atenciones protocolarias y representativas	800			
226.03	Gastos derivados de personal externo	1.000			
226.06	Reuniones	2.000			
226.07	Suscripciones y cuotas profesionales	2.000			
226.09	Otros	1.000			
226.13	Inscripción a congresos, seminarios y encuentros	2.500			
227	TRABAJOS REALIZADOS POR EMPRESAS Y PROFESIONALES		10.500		
227.02	Transportes	1.000			
227.04	Servicio de traducción	6.000			
227.12	Transporte, alojamiento, manutención y otros	3.500			
<b>23</b>	<b>INDEMNIZ. POR RAZÓN DE SERVICIO</b>			<b>3.500</b>	
230	DIETAS		2.000		
230.00	Dietas U.A.H.	2.000			
231	LOCOMOCIÓN		1.500		
231.00	Locomoción U.A.H.	1.500			
<b>6</b>	<b>INVERSIONES REALES</b>				<b>500</b>
<b>62</b>	<b>INV. NUEVA ASOCIADA AL FUNCION. OPERATIVO DE LOS SERVICIOS</b>			<b>500</b>	
626	FONDOS BIBLIOGRÁFICOS		500		
626.00	Libros	500			




**PRESUPUESTO DE GASTOS AÑO 2016**

PROGRAMA PRESUPUESTARIO PROPIO: Q - COORDINACIÓN Y COMUNICACIÓN


CENTRO DE COSTE: 30100Q010 PLAN DE PUBLICIDAD Y COMUNICACIÓN

**TOTAL** **381.340**

COD.	EXPLICACIÓN DEL GASTO	SUBCONCEP.	CONCEPTO	ARTÍCULO	CAPÍTULO
<b>2</b>	<b>GASTOS CORRIENTES EN BIENES Y SERVICIOS</b>				<b>319.340</b>
<b>20</b>	<b>ARRENDAMIENTOS</b>			<b>2.000</b>	
203	ARRENDAM. MAQUI., INSTA. Y UTILLAJE		2.000		
203.00	Arrendamiento de maquinaria, instalaciones y utillaje	2.000			
<b>22</b>	<b>MATERIAL, SUMINISTROS Y OTROS</b>			<b>313.340</b>	
220	MATERIAL DE OFICINA		6.000		
220.00	Ordinario no inventariable	2.000			
220.01	Prensa, revistas, libros y otras publicaciones	500			
220.02	Material informático no inventariable	500			
220.03	Fotocopias	1.500			
220.09	Otro material no inventariable	1.500			
226	GASTOS DIVERSOS		106.340		
226.01	Atenciones protocolarias y representativas	800			
226.02	Publicidad y propaganda	82.000			
226.06	Reuniones	2.000			
226.07	Suscripciones y cuotas profesionales	3.000			
226.08	Servicios bancarios	500			
226.09	Otros	2.040			
226.13	Inscripción a congresos, seminarios y encuentros	6.000			
226.28	Imprenta y publicaciones institucionales	10.000			
227	TRABAJOS REALIZADOS POR EMPRESAS Y PROFESIONALES		155.500		
227.04	Servicio de traducción	7.500			
227.06	Estudios y trabajos técnicos	113.000			
227.09	Artes gráficas	25.000			
227.12	Transporte, alojamiento, manutención y otros	9.000			
227.99	Otros trabajos realizados por empresas	1.000			
228	OTROS TRABAJOS REALIZADOS		45.500		
228.03	Trabajos técnicos y de colaboración	38.000			
228.04	Servicio de traducción	7.500			
<b>23</b>	<b>INDEMNIZ. POR RAZÓN DE SERVICIO</b>			<b>4.000</b>	
230	DIETAS		3.000		
230.00	Dietas U.A.H.	3.000			
231	LOCOMOCIÓN		1.000		
231.00	Locomoción U.A.H.	1.000			
<b>4</b>	<b>TRANSFERENCIAS CORRIENTES</b>				<b>27.500</b>
<b>48</b>	<b>A FAMILIAS E INSTITUC. SIN FINES DE LUCRO</b>			<b>27.500</b>	
480	BECAS DE FORMACIÓN		2.500		
480.03	Cuota patronal becas	2.500			
481	AYUDAS A LA FORMACIÓN Y LA EDUCACIÓN		25.000		
481.00	Realización de prácticas en empresas	25.000			
<b>6</b>	<b>INVERSIONES REALES</b>				<b>34.500</b>
<b>62</b>	<b>INV. NUEVA ASOCIADA AL FUNCION. OPERATIVO DE LOS SERVICIOS</b>			<b>34.500</b>	
621	MAQUINARIA, INSTALACIONES Y UTILLAJE		8.000		




COD.	EXPLICACIÓN DEL GASTO	SUBCONCEP.	CONCEPTO	ARTÍCULO	CAPÍTULO
621.03	Equipos audiovisuales	8.000			
624	EQUIPOS PARA PROCESOS DE INFORMACIÓN		26.000		
624.00	Equipos informáticos adquisición	5.000			
624.03	Nuevas funcionalidades	21.000			
626	FONDOS BIBLIOGRÁFICOS		500		
626.00	Libros	500			



## PROGRAMA R - CAMPUS DE GUADALAJARA

---

R000 ACTIVIDADES VARIAS DEL VICERRECTORADO  
R020 SERVICIOS GENERALES CAMPUS DE GUADALAJARA





**PRESUPUESTO DE 2016**

PROGRAMAS PROPIOS: R - CAMPUS DE GUADALAJARA

RESUMEN POR CENTROS DE COSTE

<b>CENTRO DE COSTE</b>	<b>GASTOS</b>	<b>INGRESOS</b>	<b>GASTO NETO</b>
<b>R - CAMPUS DE GUADALAJARA</b>	<b>2.780.540</b>	<b>5.000</b>	<b>2.775.540</b>
30180R000 ACTIVIDADES VARIAS DEL VICERRECTORADO	49.900	5.000	44.900
30740R020 SERVICIOS GENERALES CAMPUS DE GUADALAJARA	2.730.640	0	2.730.640

**PRESUPUESTO DE INGRESOS AÑO 2016**

PROGRAMA PRESUPUESTARIO PROPIO: R - CAMPUS DE GUADALAJARA

CENTRO DE COSTE: 30180R000 ACTIVIDADES VARIAS DEL VICERRECTORADO **TOTAL** **5.000**


COD.	EXPLICACIÓN DEL INGRESO	SUBCONCEP.	CONCEPTO	ARTÍCULO	CAPÍTULO
<b>4</b>	<b>TRANSFERENCIAS CORRIENTES</b>				<b>5.000</b>
<b>46</b>	<b>DE CORPORACIONES LOCALES</b>			<b>5.000</b>	
461	DE LA DIPUTACIÓN DE GUADALAJARA		5.000		
461.09	Otras subvenciones	5.000			

**PRESUPUESTO DE GASTOS AÑO 2016**

PROGRAMA PRESUPUESTARIO PROPIO: R - CAMPUS DE GUADALAJARA

CENTRO DE COSTE: 30180R000 ACTIVIDADES VARIAS DEL VICERRECTORADO **TOTAL** **49.900**

COD.	EXPLICACIÓN DEL GASTO	SUBCONCEP.	CONCEPTO	ARTÍCULO	CAPÍTULO
<b>2</b>	<b>GASTOS CORRIENTES EN BIENES Y SERVICIOS</b>				<b>36.900</b>
<b>22</b>	<b>MATERIAL, SUMINISTROS Y OTROS</b>			<b>32.900</b>	
220	MATERIAL DE OFICINA		1.200		
220.00	Ordinario no inventariable	900			
220.03	Fotocopias	300			
222	COMUNICACIONES		700		
222.05	Mensajería	700			
226	GASTOS DIVERSOS		21.000		
226.01	Atenciones protocolarias y representativas	4.000			
226.05	Culturales	5.000			
226.06	Reuniones	12.000			
228	OTROS TRABAJOS REALIZADOS		10.000		
228.02	Docencia	3.000			
228.03	Trabajos técnicos y de colaboración	7.000			
<b>23</b>	<b>INDEMNIZ. POR RAZÓN DE SERVICIO</b>			<b>4.000</b>	
230	DIETAS		1.000		
230.00	Dietas U.A.H.	1.000			
231	LOCOMOCIÓN		3.000		
231.00	Locomoción U.A.H.	3.000			
<b>4</b>	<b>TRANSFERENCIAS CORRIENTES</b>				<b>13.000</b>
<b>46</b>	<b>CORPORACIONES LOCALES</b>			<b>13.000</b>	
460	CORPORACIONES LOCALES		13.000		
460.00	A la Diputación Provincial de Guadalajara	13.000			




**PRESUPUESTO DE GASTOS AÑO 2016**

PROGRAMA PRESUPUESTARIO PROPIO: R - CAMPUS DE GUADALAJARA

CENTRO DE COSTE: 30740R020 SERVICIOS GENERALES CAMPUS DE GUADALAJ TOTAL **2.730.640**


COD.	EXPLICACIÓN DEL GASTO	SUBCONCEP.	CONCEPTO	ARTÍCULO	CAPÍTULO
<b>2</b>	<b>GASTOS CORRIENTES EN BIENES Y SERVICIOS</b>				<b>2.730.640</b>
<b>21</b>	<b>REPARACIÓN, MANT. Y CONSERVACIÓN</b>			<b>15.840</b>	
210	INFRAEST. Y BIENES NATURALES		14.800		
210.00	Infraestructura y bienes naturales	14.800			
214	ELEMENTOS DE TRANSPORTE		1.040		
214.00	Elementos de transporte	1.040			
<b>22</b>	<b>MATERIAL, SUMINISTROS Y OTROS</b>			<b>2.714.800</b>	
221	SUMINISTROS		471.300		
221.00	Energía eléctrica	260.000			
221.01	Agua	13.800			
221.02	Gas	115.000			
221.03	Combustibles	2.500			
221.04	Vestuario	53.000			
221.07	Material para mantenimiento de edificios	27.000			
222	COMUNICACIONES		340.750		
222.00	Telefónicas	250.000			
222.01	Postales	45.000			
222.02	Telegráficas	750			
222.05	Mensajería	45.000			
225	TRIBUTOS		750		
225.02	Tributos locales	750			
227	TRABAJOS REALIZADOS POR EMPRESAS Y PROFESIONALES		1.902.000		
227.00	Limpieza y aseo	1.340.000			
227.01	Seguridad	350.000			
227.03	Servicios de mudanzas y custodia	120.000			
227.05	Servicios de mensajería	40.000			
227.14	Retirada y eliminación de residuos	30.000			
227.18	Programa de reducción de costes de energía eléctrica y agua	12.000			
227.22	Red de voz	5.000			
227.99	Otros trabajos realizados por empresas	5.000			



## PROGRAMA S - INSTITUTOS Y CENTROS UNIVERSITARIOS

---

S020 INSTITUTO BENJAMIN FRANKLIN  
S050 CENTRO DE ESTUDIOS INTERNACIONALES CISNEROS  
S080 RESPONSABILIDAD UNIVERSITARIA  
S090 ESCUELA DE ESCRITURA  
S091 INSTITUTO UNIV. DE INVESTIG. "MIGUEL DE CERVANTES"  
S092 INSTITUTO DE ESTUDIOS LATINOAMERICANOS





**PRESUPUESTO DE 2016**

PROGRAMAS PROPIOS: S - INSTITUTOS Y CENTROS UNIVERSITARIOS

RESUMEN POR CENTROS DE COSTE

<b>CENTRO DE COSTE</b>	<b>GASTOS</b>	<b>INGRESOS</b>	<b>GASTO NETO</b>
<b>S - INSTITUTOS Y CENTROS UNIVERSITARIOS</b>	<b>1.425.952</b>	<b>1.356.000</b>	<b>69.952</b>
30500S020 INSTITUTO BENJAMIN FRANKLIN	1.162.500	1.250.000	-87.500
30500S050 CENTRO DE ESTUDIOS INTERNACIONALES CISNER	21.500	6.000	15.500
30990S080 RESPONSABILIDAD UNIVERSITARIA	81.952	0	81.952
30810S090 ESCUELA DE ESCRITURA	24.000	0	24.000
30500S091 INSTITUTO UNIV. DE INVESTIG. "MIGUEL DE CERVAN	18.000	0	18.000
30500S092 INSTITUTO DE ESTUDIOS LATINOAMERICANOS	118.000	100.000	18.000

**PRESUPUESTO DE INGRESOS AÑO 2016**

PROGRAMA PRESUPUESTARIO PROPIO: S - INSTITUTOS Y CENTROS UNIVERSITARIOS

CENTRO DE COSTE: 30500S020 INSTITUTO BENJAMIN FRANKLIN

**TOTAL** **1.250.000**

COD.	EXPLICACIÓN DEL INGRESO	SUBCONCEP.	CONCEPTO	ARTÍCULO	CAPÍTULO
<b>4</b>	<b>TRANSFERENCIAS CORRIENTES</b>				<b>1.250.000</b>
<b>49</b>	<b>DEL EXTERIOR</b>			<b>1.250.000</b>	
494	DE PROGRAMAS DE ESTUDIOS HISPÁNICOS		1.250.000		
494.09	De otras universidades americanas	1.250.000			

**PRESUPUESTO DE GASTOS AÑO 2016**

PROGRAMA PRESUPUESTARIO PROPIO: S - INSTITUTOS Y CENTROS UNIVERSITARIOS

CENTRO DE COSTE: 30500S020 INSTITUTO BENJAMIN FRANKLIN

**TOTAL** **1.162.500**

COD.	EXPLICACIÓN DEL GASTO	SUBCONCEP.	CONCEPTO	ARTÍCULO	CAPÍTULO
<b>1</b>	<b>GASTOS DE PERSONAL</b>				<b>5.000</b>
<b>15</b>	<b>INCENTIVOS AL RENDIMIENTO</b>			<b>5.000</b>	
151	GRATIFICACIONES		5.000		
151.02	Horas extras personal laboral	5.000			
<b>2</b>	<b>GASTOS CORRIENTES EN BIENES Y SERVICIOS</b>				<b>270.500</b>
<b>22</b>	<b>MATERIAL, SUMINISTROS Y OTROS</b>			<b>266.500</b>	
220	MATERIAL DE OFICINA		14.950		
220.00	Ordinario no inventariable	5.000			
220.01	Prensa, revistas, libros y otras publicaciones	150			
220.02	Material informático no inventariable	4.500			
220.03	Fotocopias	5.300			
222	COMUNICACIONES		7.200		
222.00	Telefónicas	2.200			
222.05	Mensajería	5.000			
223	TRANSPORTES		16.000		
223.00	Transportes	16.000			
224	PRIMAS DE SEGUROS		10.000		
224.00	Primas de seguros	10.000			
226	GASTOS DIVERSOS		26.100		
226.01	Atenciones protocolarias y representativas	6.000			
226.02	Publicidad y propaganda	8.000			
226.05	Culturales	5.000			
226.06	Reuniones	3.500			
226.09	Otros	3.600			
227	TRABAJOS REALIZADOS POR EMPRESAS Y PROFESIONALES		99.250		
227.06	Estudios y trabajos técnicos	9.200			
227.09	Artes gráficas	12.000			
227.12	Transporte, alojamiento, manutención y otros	53.050			
227.16	Docencia	25.000			
228	OTROS TRABAJOS REALIZADOS		93.000		
228.02	Docencia	83.000			
228.03	Trabajos técnicos y de colaboración	10.000			
<b>23</b>	<b>INDEMNIZ. POR RAZÓN DE SERVICIO</b>			<b>4.000</b>	
230	DIETAS		1.000		
230.00	Dietas U.A.H.	1.000			
231	LOCOMOCIÓN		3.000		
231.00	Locomoción U.A.H.	3.000			
<b>4</b>	<b>TRANSFERENCIAS CORRIENTES</b>				<b>887.000</b>
<b>44</b>	<b>A EMPRESAS PÚBLICAS Y OTROS ENTES PÚBLICOS</b>			<b>420.000</b>	
441	A OTROS ENTES PÚBLICOS		420.000		
441.00	Al Instituto Benjamín Franklin	420.000			
<b>48</b>	<b>A FAMILIAS E INSTITUC. SIN FINES DE LUCRO</b>			<b>467.000</b>	
481	AYUDAS A LA FORMACIÓN Y LA EDUCACIÓN		467.000		
481.09	Otras transferencias varias	467.000			

**PRESUPUESTO DE INGRESOS AÑO 2016**

PROGRAMA PRESUPUESTARIO PROPIO: S - INSTITUTOS Y CENTROS UNIVERSITARIOS

CENTRO DE COSTE: 30500S050 CENTRO DE ESTUDIOS INTERNACIONALES CIS **TOTAL** **6.000**


COD.	EXPLICACIÓN DEL INGRESO	SUBCONCEP.	CONCEPTO	ARTÍCULO	CAPÍTULO
4	TRANSFERENCIAS CORRIENTES				6.000
46	DE CORPORACIONES LOCALES			6.000	
461	DE LA DIPUTACIÓN DE GUADALAJARA		6.000		
461.09	Otras subvenciones	6.000			

**PRESUPUESTO DE GASTOS AÑO 2016**

PROGRAMA PRESUPUESTARIO PROPIO: S - INSTITUTOS Y CENTROS UNIVERSITARIOS

CENTRO DE COSTE: 30500S050 CENTRO DE ESTUDIOS INTERNACIONALES CIS **TOTAL** **21.500**

COD.	EXPLICACIÓN DEL GASTO	SUBCONCEP.	CONCEPTO	ARTÍCULO	CAPÍTULO
<b>2</b>	<b>GASTOS CORRIENTES EN BIENES Y SERVICIOS</b>				<b>16.500</b>
<b>22</b>	<b>MATERIAL, SUMINISTROS Y OTROS</b>			<b>15.000</b>	
220	MATERIAL DE OFICINA		1.000		
220.00	Ordinario no inventariable	1.000			
222	COMUNICACIONES		1.000		
222.00	Telefónicas	1.000			
228	OTROS TRABAJOS REALIZADOS		13.000		
228.03	Trabajos técnicos y de colaboración	13.000			
<b>23</b>	<b>INDEMNIZ. POR RAZÓN DE SERVICIO</b>			<b>1.500</b>	
230	DIETAS		500		
230.00	Dietas U.A.H.	500			
231	LOCOMOCIÓN		1.000		
231.00	Locomoción U.A.H.	1.000			
<b>4</b>	<b>TRANSFERENCIAS CORRIENTES</b>				<b>5.000</b>
<b>44</b>	<b>A EMPRESAS PÚBLICAS Y OTROS ENTES PÚBLICOS</b>			<b>5.000</b>	
441	A OTROS ENTES PÚBLICOS		5.000		
441.03	A la Fundación General de la Universidad	5.000			




**PRESUPUESTO DE GASTOS AÑO 2016**

PROGRAMA PRESUPUESTARIO PROPIO: S - INSTITUTOS Y CENTROS UNIVERSITARIOS

CENTRO DE COSTE: 30990S080 RESPONSABILIDAD UNIVERSITARIA

**TOTAL** **81.952**

<b>COD.</b>	<b>EXPLICACIÓN DEL GASTO</b>	<b>SUBCONCEP.</b>	<b>CONCEPTO</b>	<b>ARTÍCULO</b>	<b>CAPÍTULO</b>
<b>2</b>	<b>GASTOS CORRIENTES EN BIENES Y SERVICIOS</b>				<b>60.000</b>
<b>22</b>	<b>MATERIAL, SUMINISTROS Y OTROS</b>			<b>60.000</b>	
226	GASTOS DIVERSOS		40.000		
226.09	Otros	10.000			
226.32	Estudios de sostenibilidad energética	12.000			
226.34	Unidad de igualdad	6.000			
226.35	Oficina Ecocampus	12.000			
227	TRABAJOS REALIZADOS POR EMPRESAS Y PROFESIONALES		20.000		
227.25	Asistencia personal a alumnos discapacitados	20.000			
<b>4</b>	<b>TRANSFERENCIAS CORRIENTES</b>				<b>21.952</b>
<b>44</b>	<b>A EMPRESAS PÚBLICAS Y OTROS ENTES PÚBLICOS</b>			<b>21.952</b>	
441	A OTROS ENTES PÚBLICOS		21.952		
441.03	A la Fundación General de la Universidad	21.952			






**PRESUPUESTO DE GASTOS AÑO 2016**

PROGRAMA PRESUPUESTARIO PROPIO: S - INSTITUTOS Y CENTROS UNIVERSITARIOS

CENTRO DE COSTE: 30810S090 ESCUELA DE ESCRITURA

**TOTAL** **24.000**

COD.	EXPLICACIÓN DEL GASTO	SUBCONCEP.	CONCEPTO	ARTÍCULO	CAPÍTULO
4	TRANSFERENCIAS CORRIENTES				24.000
44	A EMPRESAS PÚBLICAS Y OTROS ENTES PÚBLICOS			24.000	
441	A OTROS ENTES PÚBLICOS		24.000		
441.03	A la Fundación General de la Universidad	24.000			



**PRESUPUESTO DE GASTOS AÑO 2016**

PROGRAMA PRESUPUESTARIO PROPIO: S - INSTITUTOS Y CENTROS UNIVERSITARIOS

CENTRO DE COSTE: 30500S091 INSTITUTO UNIV. DE INVESTIG. "MIGUEL DE CE **TOTAL** **18.000**

COD.	EXPLICACIÓN DEL GASTO	SUBCONCEP.	CONCEPTO	ARTÍCULO	CAPÍTULO
<b>2</b>	<b>GASTOS CORRIENTES EN BIENES Y SERVICIOS</b>				<b>17.400</b>
<b>22</b>	<b>MATERIAL, SUMINISTROS Y OTROS</b>			<b>17.400</b>	
226	GASTOS DIVERSOS		1.000		
226.01	Atenciones protocolarias y representativas	1.000			
227	TRABAJOS REALIZADOS POR EMPRESAS Y PROFESIONALES		6.400		
227.09	Artes gráficas	6.400			
228	OTROS TRABAJOS REALIZADOS		10.000		
228.03	Trabajos técnicos y de colaboración	10.000			
<b>6</b>	<b>INVERSIONES REALES</b>				<b>600</b>
<b>62</b>	<b>INV. NUEVA ASOCIADA AL FUNCION. OPERATIVO DE LOS SERVICIOS</b>			<b>600</b>	
624	EQUIPOS PARA PROCESOS DE INFORMACIÓN		600		
624.00	Equipos informáticos adquisición	600			

**PRESUPUESTO DE INGRESOS AÑO 2016**

PROGRAMA PRESUPUESTARIO PROPIO: S - INSTITUTOS Y CENTROS UNIVERSITARIOS

CENTRO DE COSTE: 30500S092 INSTITUTO DE ESTUDIOS LATINOAMERICANOS **TOTAL** **100.000**


COD.	EXPLICACIÓN DEL INGRESO	SUBCONCEP.	CONCEPTO	ARTÍCULO	CAPÍTULO
4	TRANSFERENCIAS CORRIENTES				100.000
47	DE EMPRESAS PRIVADAS			100.000	
479	DE OTRAS ENTIDADES PRIVADAS		100.000		
479.00	De otras entidades privadas	100.000			

**PRESUPUESTO DE GASTOS AÑO 2016**

PROGRAMA PRESUPUESTARIO PROPIO: S - INSTITUTOS Y CENTROS UNIVERSITARIOS

CENTRO DE COSTE: 30500S092 INSTITUTO DE ESTUDIOS LATINOAMERICANOS **TOTAL** **118.000**


COD.	EXPLICACIÓN DEL GASTO	SUBCONCEP.	CONCEPTO	ARTÍCULO	CAPÍTULO
4	TRANSFERENCIAS CORRIENTES				118.000
44	A EMPRESAS PÚBLICAS Y OTROS ENTES PÚBLICOS			118.000	
441	A OTROS ENTES PÚBLICOS		118.000		
441.03	A la Fundación General de la Universidad	118.000			



## PROGRAMA Z - INGRESOS GENERALES

---

Z000 INGRESOS GENERALES





**PRESUPUESTO DE 2016**

PROGRAMAS PROPIOS: Z - INGRESOS GENERALES

RESUMEN POR CENTROS DE COSTE

<b>CENTRO DE COSTE</b>	<b>GASTOS</b>	<b>INGRESOS</b>	<b>GASTO NETO</b>
<b>Z - INGRESOS GENERALES</b>	<b>600.000</b>	<b>113.940.606</b>	<b>-113.340.606</b>
30170Z000 INGRESOS GENERALES	600.000	113.940.606	-113.340.606

**PRESUPUESTO DE INGRESOS AÑO 2016**

PROGRAMA PRESUPUESTARIO PROPIO: Z - INGRESOS GENERALES

CENTRO DE COSTE: 30170Z000 INGRESOS GENERALES

**TOTAL 113.940.606**

COD.	EXPLICACIÓN DEL INGRESO	SUBCONCEP.	CONCEPTO	ARTÍCULO	CAPÍTULO
<b>3</b>	<b>TASAS, PRECIOS PÚBLICOS Y OTROS INGRESOS</b>				<b>25.543.831</b>
<b>31</b>	<b>PRESTACIÓN DE SERVICIOS DOCENCIA E INVESTIGACIÓN</b>			<b>25.543.831</b>	
310	DERECHOS MATRÍCULA ENSEÑANZA OFICIAL		23.881.015		
310.00	De estudios oficiales	21.295.960			
310.01	De másteres oficiales	1.965.660			
310.02	De cursos de doctorado	619.395			
311	TASAS ADMINISTRATIVAS		325.000		
311,05	Expedición de títulos Propios	325.000			
313	DERECHOS MATRÍCULA CURSOS Y SEMINARIOS		1.337.816		
313.19	De Estudios Propios	1.337.816			
<b>4</b>	<b>TRANSFERENCIAS CORRIENTES</b>				<b>88.371.856</b>
<b>45</b>	<b>DE COMUNIDADES AUTÓNOMAS</b>			<b>88.211.856</b>	
450	DE LA COMUNIDAD AUTÓNOMA DE MADRID		78.961.169		
450.00	Subvención ordinaria nominativa	75.861.169			
450.09	Otras subvenciones	3.100.000			
451	DE LA C. A. DE CASTILLA - LA MANCHA		9.250.687		
451.00	Subvención ordinaria nominativa	9.250.687			
<b>47</b>	<b>DE EMPRESAS PRIVADAS</b>			<b>160.000</b>	
471	DE ENTIDADES PARTICIPADAS POR LA UNIVERSIDAD		160.000		
471.00	De Empresas de la Universidad	160.000			
<b>5</b>	<b>INGRESOS PATRIMONIALES</b>				<b>24.919</b>
<b>55</b>	<b>CONCESIONES ADMINISTRATIVAS</b>			<b>24.919</b>	
550	DE CONCESIONES AMINISTRATIVAS		24.919		
550.00	De librerías	3.490			
550.01	De cafeterías	21.429			


**PRESUPUESTO DE GASTOS AÑO 2016**


PROGRAMA PRESUPUESTARIO PROPIO: Z - INGRESOS GENERALES

CENTRO DE COSTE: 30170Z000 INGRESOS GENERALES

**TOTAL** **600.000**

COD.	EXPLICACIÓN DEL GASTO	SUBCONCEP.	CONCEPTO	ARTÍCULO	CAPÍTULO
<b>4</b>	<b>TRANSFERENCIAS CORRIENTES</b>				<b>600.000</b>
<b>48</b>	<b>A FAMILIAS E INSTITUC. SIN FINES DE LUCRO</b>			<b>600.000</b>	
480	BECAS DE FORMACIÓN		600.000		
480.99	Otras becas y ayudas de estudios	600.000			







Universidad  
de Alcalá

# Presupuesto


de la Universidad de Alcalá

## Anexos

**Aprobado por Consejo de Gobierno**  
**10 de Diciembre de 2015**

**Ratificado por el Pleno del Consejo Social**  
**18 de Diciembre de 2015**


# 2016



## ÍNDICE


Información adicional al Presupuesto .....	5
Presupuesto 2016: Gastos, Ingresos y Aportación de la UAH .....	7
Programación Plurianual .....	9
Análisis Cuantitativo .....	11
Evolución presupuesto de gastos. Años 2010/2016 .....	12
Anexo Comparativo .....	13
Comparación de gastos .....	15
Comparación de ingresos .....	17
Consolidación de los presupuestos de la Universidad y la Fundación General .....	19
Ejecución Presupuestaria .....	25
Estado de ejecución de presupuesto de gastos a 19/11/2015 .....	27
Plantillas de Personal .....	81
Personal Docente e Investigador .....	83
Personal de Administración y Servicios Funcionario .....	97
Personal de Administración y Servicios Laboral .....	111
Precios Públicos .....	121
Alquiler de espacios universitarios .....	123
Tarifas Servicios Audiovisuales .....	125
Tasas por derecho de examen .....	126
Tarifas Visitas Guiadas .....	127





## INFORMACIÓN ADICIONAL AL PRESUPUESTO

---






**PRESUPUESTO 2016: GASTOS, INGRESOS Y APORTACIÓN DE LA U.A.  
RESUMEN POR PROGRAMAS Y CENTROS DE COSTE (euros)**

PROGRAMA / CENTRO DE COSTE	EJERCICIO 2015		EJERCICIO 2016		VARIACIÓN %		APORTACIÓN U.A. (gastos - ingresos)			
	GASTOS	INGRESOS	GASTOS	INGRESOS	GTOS.	INGR.	EJER. '14	EJER. '15	INCREM.	VARIAC.
Q00 ACTIVIDADES VARIAS DEL VICERRECTORADO	31.300	0	31.300	0	0,0%	-	31.300	31.300	0	0,0%
Q01 PLAN DE PUBLICIDAD Y COMUNICACIÓN	350.040	0	381.340	0	8,9%	-	350.040	381.340	31.300	8,9%
<b>R CAMPUS DE GUADALAJARA</b>	<b>2.899.250</b>	<b>30.000</b>	<b>2.780.540</b>	<b>5.000</b>	<b>-4,1%</b>	<b>-83,3%</b>	<b>2.869.250</b>	<b>2.775.540</b>	<b>-93.710</b>	<b>-3,3%</b>
R00 ACTIVIDADES VARIAS VICERRECTORADO	159.900	30.000	49.900	5.000	-68,8%	-83,3%	129.900	44.900	-85.000	-65,4%
R02 SERVICIOS GENERALES	2.739.350	0	2.730.640	0	-0,3%	-	2.739.350	2.730.640	-8.710	-0,3%
<b>S INSTITUTOS Y CENTROS</b>	<b>1.312.109</b>	<b>1.260.000</b>	<b>1.425.952</b>	<b>1.356.000</b>	<b>8,7%</b>	<b>7,6%</b>	<b>52.109</b>	<b>69.952</b>	<b>17.843</b>	<b>34,2%</b>
S02 INSTITUTO BENJAMIN FRANKLIN	1.162.500	1.250.000	1.162.500	1.250.000	0,0%	0,0%	-87.500	-87.500	0	0,0%
S05 CENTRO DE ESTUDIOS INTERN. CISNEROS	21.500	6.000	21.500	6.000	0,0%	0,0%	15.500	15.500	0	0,0%
S08 RESPONSABILIDAD UNIVERSITARIA	80.359	0	81.952	0	2,0%	-	80.359	81.952	1.593	2,0%
S090 ESCUELA DE ESCRITURA	29.750	4.000	24.000	0	-19,3%	-100,0%	25.750	24.000	-1.750	-6,8%
S091 INST.UNIV.INV "MIGUEL DE CERVANTES"	18.000	0	18.000	0	0,0%	-	18.000	18.000	0	0,0%
S092 INST. DE ESTUDIOS LATIIONAMERICANOS	0	0	118.000	100.000	-	-	0	18.000	18.000	-
<b>Z INGRESOS GENERALES</b>	<b>3.527.488</b>	<b>111.472.013</b>	<b>600.000</b>	<b>113.940.606</b>	<b>-83,0%</b>	<b>2,2%</b>	<b>-107.944.525</b>	<b>-113.340.606</b>	<b>-5.396.081</b>	<b>5,0%</b>
INGRESOS POR TASAS OFICIALES	0	26.619.950	0	21.295.960	-	-20,0%	-26.619.950	-21.295.960	5.323.990	-20,0%
Becas y ayudas de estudio (tramo auton. y otras)	3.527.488	0	600.000	3.100.000	-83,0%	-	3.527.488	-2.500.000	-6.027.488	-170,9%
INGRESOS MASTERES OFICIALES	0	1.665.660	0	1.965.660	-	18,0%	-1.665.660	-1.965.660	-300.000	18,0%
INGRESOS POR TASAS DE DOCTORADO	0	619.395	0	619.395	-	0,0%	-619.395	-619.395	0	0,0%
ESTUDIOS PROPIOS	0	1.069.970	0	1.337.816	-	25,0%	-1.069.970	-1.337.816	-267.846	25,0%
EXPEDICIÓN DE TÍTULOS	0	325.000	0	325.000	-	0,0%	-325.000	-325.000	0	0,0%
SUBVENCIÓN NOMINATIVA C.M.	0	75.110.069	0	75.861.169	-	1,0%	-75.110.069	-75.861.169	-751.100	1,0%
SUBVENCIÓN NOMINATIVA CAST.-LA MANCHA	0	5.877.050	0	9.250.687	-	57,4%	-5.877.050	-9.250.687	-3.373.637	57,4%
APORTACIÓN EMPRESAS UNIVERSIDAD	0	160.000	0	160.000	-	0,0%	-160.000	-160.000	0	0,0%
INGRESOS DE CONCESIONARIOS	0	24.919	0	24.919	-	0,0%	-24.919	-24.919	0	0,0%
<b>TOTAL PRESUPUESTO</b>	<b>143.867.014</b>	<b>143.867.014</b>	<b>142.445.472</b>	<b>142.445.472</b>	<b>-1,0%</b>	<b>-1,0%</b>	<b>0</b>	<b>0</b>	<b>0</b>	<b>-</b>

## PROGRAMACIÓN PLURIANUAL

---



## II.- ANÁLISIS CUANTITATIVO

### 1. Estructura de los datos

Para hacer más comprensible el estudio y el análisis de los datos, se han agrupado los conceptos en cinco grandes apartados, que son:

#### Gastos de Personal

- Personal Docente (Programa A)
- P.A.S. (Programa B)

#### Gastos Generales

- Acción Social (Programa C)
- Servicios Generales (Programa D)
- Docencia de Departamentos y Centros (Programa E)
- Posgrado y Educación Permanente (Programa J)
- Biblioteca (Programa N)
- Campus de Guadalajara (Programa R)

#### Actividades

- Secretaría General (Programa F)
- Extensión Universitaria (Programa G)
- Consejo Social (Programa H)
- Relaciones Internacionales (Programa K)
- Estudiantes (Programa O)
- Calidad e Innovación Docente (Programa P)
- Coordinación y Comunicación (Programa Q)
- Institutos y Centros Universitarios (Programa S)

#### Investigación

- Investigación (Programa M)

Hay que hacer notar, que en el estudio no se considera la partida de Infraestructuras, ya que se entiende que es un gasto que no evoluciona con los mismos criterios que el resto, sino que su crecimiento o decrecimiento depende de factores externos a la Universidad, y de forma habitual su evolución es aleatoria.

A continuación se muestra la evolución de los presupuestos en el período 10-16.




EVOLUCIÓN PRESUPUESTO DE GASTOS

AÑOS 2010/2016

AREAS	2010	2011	% 10-11	2012	% 11-12	2013	% 12-13	2014	% 13-14	2015	% 14-15	2016	% 15-16
P. DOCENTE	61.236.920	61.497.020	0,42	59.057.280	-3,97	55.721.644	-5,65	55.004.325	-1,21	55.596.677	1,08	57.960.274	4,25
P.A.S.	30.595.780	30.962.929	1,20	29.810.225	-3,72	29.283.648	-1,77	29.286.614	0,01	29.708.467	1,44	30.975.021	4,26
GTOS. GENERALES	33.362.043	31.447.187	-5,74	33.362.043	6,09	25.257.070	-24,29	21.496.569	-11,27	22.339.238	3,92	23.042.777	3,15
ACTIVIDADES	7.254.911	7.163.229	-1,26	8.865.507	23,76	6.298.058	-28,96	5.843.033	-5,13	5.213.672	-10,77	5.080.315	-2,56
INVESTIGACIÓN	20.419.803	22.535.482	10,36	22.809.950	1,22	19.253.766	-15,59	19.756.232	2,20	19.653.015	-0,52	19.493.594	-0,81
TOTAL	152.869.457	153.605.847	0,48	153.905.005	0,19	135.814.186	-11,75	131.386.773	-14,63	132.511.069	0,86	136.551.981	3,05

## ANEXO COMPARATIVO

---



COMPARACIÓN CLASIFICACION ECONOMICA DE GASTOS

CÓDIGO	GASTOS	2015	2016	VARIACIÓN
<b>CAPITULO 1</b>	<b>GASTOS DE PERSONAL</b>	<b>85.655.741</b>	<b>89.038.295</b>	<b>3,95%</b>
12	FUNCIONARIOS	52.260.724	54.027.722	3,38%
13	LABORALES	19.387.566	20.366.058	5,05%
15	INCENTIVOS AL RENDIMIENTO	3.495.259	3.454.831	-1,16%
16	CUOTAS, PRESTACIONES Y GASTOS SOCIALES A CARGO DEL EMPLEADOR	10.512.192	11.189.684	6,44%
<b>CAPITULO 2</b>	<b>GASTOS CORRIENTES EN BIENES Y SERVICIOS</b>	<b>23.174.522</b>	<b>23.941.826</b>	<b>3,31%</b>
20	ARRENDAMIENTOS	256.800	184.800	-28,04%
21	REPARACIÓN, MANT. Y CONSERVACIÓN	3.804.124	4.458.977	17,21%
22	MATERIAL, SUMINISTROS Y OTROS	17.470.885	17.505.994	0,20%
23	INDEMNIZ. POR RAZÓN DE SERVICIO	472.713	472.055	-0,14%
24	GASTOS DE DOCENCIA	1.170.000	1.320.000	12,82%
<b>CAPITULO 4</b>	<b>TRANSFERENCIAS CORRIENTES</b>	<b>6.623.193</b>	<b>3.798.788</b>	<b>-42,64%</b>
44	A EMPRESAS PÚBLICAS Y OTROS ENTES PÚBLICOS	542.250	1.335.663	146,32%
46	CORPORACIONES LOCALES	13.000	13.000	0,00%
48	A FAMILIAS E INSTITUC. SIN FINES DE LUCRO	6.002.943	2.385.125	-60,27%
49	AL EXTERIOR	65.000	65.000	0,00%
<b>CAPITULO 6</b>	<b>INVERSIONES REALES</b>	<b>28.190.971</b>	<b>25.443.976</b>	<b>-9,74%</b>
62	INV. NUEVA ASOCIADA AL FUNCION. OPERATIVO DE LOS SERVICIOS	8.149.831	5.622.257	-31,01%
64	GASTOS EN INVESTIGACIÓN Y DESARROLLO	20.041.140	19.821.719	-1,09%
<b>CAPITULO 8</b>	<b>ACTIVOS FINANCIEROS</b>	<b>222.587</b>	<b>222.587</b>	<b>0,00%</b>
83	CONCESIÓN PRESTAMOS FUERA SECTOR PÚBLICO	222.587	222.587	0,00%
<b>TOTAL</b>		<b>143.867.014</b>	<b>142.445.472</b>	<b>-0,99%</b>

**COMPARACIÓN CLASIFICACION ORGÁNICA DE GASTOS  
PRESUPUESTO POR PROGRAMAS PROPIOS**

PROGRAMA		2015	2016	VARIACIÓN
A	PERSONAL DOCENTE	55.596.677	57.960.274	4,25%
B	P.A.S.	29.708.467	30.975.021	4,26%
C	AYUDA SOCIAL Y FORMACIÓN	297.587	372.587	25,20%
D	GASTOS GENERALES Y DE ADMINISTRACIÓN	15.961.609	16.649.131	4,31%
E	DEPARTAMENTOS Y CENTROS	1.382.000	1.432.000	3,62%
F	SECRETARÍA GENERAL	100.684	100.684	0,00%
G	EXTENSIÓN UNIVERSITARIA	880.224	823.374	-6,46%
H	CONSEJO SOCIAL	168.867	168.867	0,00%
J	POSGRADO Y EDUCACIÓN PERMANENTE	298.525	308.252	3,26%
K	RELACIONES INTERNACIONALES	1.234.732	1.319.975	6,90%
L	INFRAESTRUCTURA Y EQUIPAMIENTO	7.828.457	5.293.491	-32,38%
M	INVESTIGACIÓN	19.653.015	19.493.594	-0,81%
N	BIBLIOTECA	1.500.267	1.500.267	0,00%
O	DOCENCIA Y ESTUDIANTES	486.823	828.823	70,25%
P	CALIDAD E INNOVACIÓN DOCENTE	648.893	0	-100,00%
Q	COORDINACIÓN Y COMUNICACIÓN	381.340	412.640	8,21%
R	CAMPUS DE GUADALAJARA	2.899.250	2.780.540	-4,09%
S	INSTITUTOS Y CENTROS	1.312.109	1.425.952	8,68%
Z	INGRESOS GENERALES	3.527.488	600.000	-82,99%
<b>TOTAL</b>		<b>143.867.014</b>	<b>142.445.472</b>	<b>-0,99%</b>

COMPARACIÓN CLASIFICACION ECONOMICA DE INGRESOS

CÓDIGO	INGRESOS	2015	2016	VARIACIÓN
<b>CAPITULO 3</b>	<b>TASAS, PRECIOS PÚBLICOS Y OTROS INGRESOS</b>	<b>36.452.485</b>	<b>31.255.528</b>	<b>-14,26%</b>
30	VENTA DE BIENES	360.000	353.000	-1,94%
31	PRECIOS PÚBLICOS	35.859.485	30.712.528	-14,35%
39	OTROS INGRESOS	233.000	190.000	-18,45%
<b>CAPITULO 4</b>	<b>TRANSFERENCIAS CORRIENTES</b>	<b>84.963.886</b>	<b>94.644.674</b>	<b>11,39%</b>
40	DE LA ADMINISTRACIÓN DEL ESTADO	112.750	112.750	0,00%
41	DE ORGANISMOS AUTÓNOMOS	633.650	740.300	16,83%
42	DE LA SEGURIDAD SOCIAL	1.075.000	0	-100,00%
45	DE COMUNIDADES AUTÓNOMAS	81.155.986	91.404.124	12,63%
46	DE CORPORACIONES LOCALES	42.000	11.000	-73,81%
47	DE EMPRESAS PRIVADAS	694.500	1.126.500	62,20%
48	DE FAMILIAS E INSTITUCIONES SIN FINES DE LUCRO	0	0	-
49	DEL EXTERIOR	1.250.000	1.250.000	0,00%
<b>CAPITULO 5</b>	<b>INGRESOS PATRIMONIALES</b>	<b>724.919</b>	<b>724.919</b>	<b>0,00%</b>
52	INTERESES DE DEPÓSITO	150.000	150.000	0,00%
54	RENTAS DE BIENES INMUEBLES	550.000	550.000	0,00%
55	PRODUCTOS DE CONCESIONES ADMINISTRATIVAS	24.919	24.919	0,00%
<b>CAPITULO 7</b>	<b>TRANSFERENCIAS DE CAPITAL</b>	<b>19.115.871</b>	<b>14.837.764</b>	<b>-22,38%</b>
70	DE LA ADMINISTRACIÓN DEL ESTADO	9.924.953	9.066.065	-8,65%
74	DE EMPRESAS PÚBLICAS Y OTROS ENTES PÚBLICOS	838.222	735.672	-12,23%
75	DE COMUNIDADES AUTÓNOMAS	5.788.318	2.186.344	-62,23%
77	DE EMPRESAS PRIVADAS	548.229	621.366	13,34%
78	TRANSFERENCIAS DE CAPITAL DE FAMILIAS E INST. SIN FINES DE LUCRO	32.263	74.821	131,91%
79	DEL EXTERIOR	1.983.886	2.153.496	8,55%
<b>CAPITULO 8</b>	<b>ACTIVOS FINANCIEROS</b>	<b>2.482.587</b>	<b>982.587</b>	<b>-60,42%</b>
83	REINTEGROS PRÉSTAMOS CONCEDIDOS FUERA DEL SECTOR PÚBLICO	222.587	222.587	0,00%
87	REMANENTE DE TESORERÍA	2.260.000	760.000	-66,37%
<b>CAPITULO 9</b>	<b>PASIVOS FINANCIEROS</b>	<b>127.266</b>	<b>0</b>	<b>-100,00%</b>
90	PRÉSTAMOS RECIBIDOS DE ENTES PÚBLICOS	127.266	0	-100,00%
<b>TOTAL</b>		<b>143.867.014</b>	<b>142.445.472</b>	<b>-0,99%</b>


**COMPARACIÓN CLASIFICACION ORGÁNICA DE INGRESOS  
PRESUPUESTO POR PROGRAMAS PROPIOS**

PROGRAMA		2015	2016	VARIACIÓN
A	PERSONAL DOCENTE	1.075.000	2.318.211	115,65%
B	P.A.S.	0	699.190	-
C	AYUDA SOCIAL Y FORMACIÓN	222.587	222.587	0,00%
D	GASTOS GENERALES Y DE ADMINISTRACIÓN	1.243.000	1.543.000	24,14%
E	DEPARTAMENTOS Y CENTROS	500.000	500.000	0,00%
G	EXTENSIÓN UNIVERSITARIA	585.500	525.500	-10,25%
H	CONSEJO SOCIAL	168.867	168.867	0,00%
J	POSGRADO Y EDUCACIÓN PERMANENTE	141.525	164.225	16,04%
K	RELACIONES INTERNACIONALES	878.650	1.017.300	15,78%
L	INFRAESTRUCTURA Y EQUIPAMIENTO	7.998.277	1.816.640	-77,29%
M	INVESTIGACIÓN	17.868.595	17.708.346	-0,90%
N	BIBLIOTECA	3.000	0	-100,00%
O	DOCENCIA Y ESTUDIANTES	390.000	460.000	17,95%
P	CALIDAD E INNOVACIÓN DOCENTE	30.000	0	-100,00%
R	CAMPUS DE GUADALAJARA	30.000	5.000	-83,33%
S	INSTITUTOS Y CENTROS UNIVERSITARIOS	1.260.000	1.356.000	7,62%
Z	GASTOS E INGRESOS GENERALES	111.472.013	113.940.606	2,21%
<b>TOTAL</b>		<b>143.867.014</b>	<b>142.445.472</b>	<b>-0,99%</b>

## CONSOLIDACIÓN DE LOS PRESUPUESTOS DE LA UNIVERSIDAD Y LA FUNDACIÓN GENERAL

---





## CONSOLIDACIÓN DE LOS PRESUPUESTOS DE LA UNIVERSIDAD Y LA FUNDACIÓN GENERAL

En cumplimiento del Art. 211 de los Estatutos de la Universidad, se introduce este año la consolidación de los Presupuestos de la UAH y de la Fundación General de la Universidad de Alcalá (FGUA), procedimiento previo a la consolidación de las cuentas anuales de ambas entidades.

La consolidación se ha realizado al nivel de vinculación jurídica que establece nuestra la Normativa de Gestión Económica y Presupuestaria. Es decir, a nivel de artículo (dos dígitos) con las excepciones establecidas.


Se presenta desglosado el presupuesto consolidado de gastos y de ingresos. Para la presentación del presupuesto consolidado se han agregado las partidas presupuestarias a nivel de artículo y se han eliminado las partidas recíprocas.

CONSOLIDACIÓN DEL PRESUPUESTO 2016 DE LA UNIVERSIDAD DE ALCALÁ Y DE LA FUNDACIÓN GENERAL

COD.	EXPLICACIÓN DEL GASTO	UAH	FGUA	AJUSTES CONSOLIDACIÓN	TOTAL CONSOLIDADO
<b>1</b>	<b>GASTOS DE PERSONAL</b>	<b>89.038.295</b>	<b>1.384.291</b>	<b>0</b>	<b>90.422.586</b>
12	FUNCIONARIOS	54.027.722	0	0	54.027.722
13	LABORALES	20.366.058	1.068.274	0	21.434.332
15	INCENTIVOS AL RENDIMIENTO	3.454.831	0	0	3.454.831
16	CUOTAS, PRESTACIONES Y GASTOS SOCIALES A CARGO DEL EMPLEADOR	11.189.684	316.017	0	11.505.701
<b>2</b>	<b>GASTOS CORRIENTES EN BIENES Y SERVICIOS</b>	<b>23.941.826</b>	<b>5.404.510</b>	<b>0</b>	<b>29.346.336</b>
20	ARRENDAMIENTOS	184.800	35.229	0	220.029
21	REPARACIÓN, MANT. Y CONSERVACIÓN	4.458.977	14.208	0	4.473.185
22	MATERIAL, SUMINISTROS Y OTROS	17.505.994	5.355.073	0	22.861.067
23	INDEMNIZ. POR RAZÓN DE SERVICIO	472.055	0	0	472.055
24	GASTOS DE DOCENCIA	1.320.000	0	0	1.320.000
<b>3</b>	<b>GASTOS FINANCIEROS</b>	<b>0</b>	<b>2.110</b>	<b>0</b>	<b>2.110</b>
31	INTERESES	0	2.110	0	2.110
<b>4</b>	<b>TRANSFERENCIAS CORRIENTES</b>	<b>3.798.788</b>	<b>0</b>	<b>-883.163</b>	<b>2.915.625</b>
44	A EMPRESAS PÚBLICAS Y OTROS ENTES PÚBLICOS	1.335.663	0	-883.163	452.500
46	CORPORACIONES LOCALES	13.000	0	0	13.000
48	A FAMILIAS E INSTITUC. SIN FINES DE LUCRO	2.385.125	0	0	2.385.125
49	AL EXTERIOR	65.000	0	0	65.000
<b>6</b>	<b>INVERSIONES REALES</b>	<b>25.443.976</b>	<b>2.989.822</b>	<b>-673.027</b>	<b>27.760.771</b>
62	INV. NUEVA ASOCIADA AL FUNCION. OPERATIVO DE LOS SERVICIOS	5.622.257	0	0	5.622.257
64	GASTOS EN INVESTIGACIÓN Y DESARROLLO	19.821.719	2.989.822	-673.027	22.138.514
<b>8</b>	<b>ACTIVOS FINANCIEROS</b>	<b>222.587</b>	<b>0</b>	<b>0</b>	<b>222.587</b>
83	CONCESIÓN PRESTAMOS FUERA SECTOR PÚBLICO	222.587	0	0	222.587
	<b>TOTAL</b>	<b>142.445.472</b>	<b>9.780.733</b>	<b>-1.556.190</b>	<b>150.670.015</b>


CONSOLIDACIÓN DEL PRESUPUESTO 2016 DE LA UNIVERSIDAD DE ALCALÁ Y DE LA FUNDACIÓN GENERAL

COD.	EXPLICACIÓN DEL INGRESO	UAH	FGUA	AJUSTES CONSOLIDACIÓN	TOTAL CONSOLIDADO
<b>3</b>	<b>TASAS, PRECIOS PÚBLICOS Y OTROS</b>	<b>31.255.528</b>	<b>7.051.025</b>	<b>0</b>	<b>38.306.553</b>
30	VENTA DE BIENES	353.000	0	0	353.000
31	PRESTACIÓN DE SERVICIOS DOCENCIA E INVESTIGACIÓN	30.712.528	6.544.156	0	37.256.684
39	OTROS INGRESOS	190.000	506.869	0	696.869
<b>4</b>	<b>TRANSFERENCIAS CORRIENTES</b>	<b>94.644.674</b>	<b>2.056.681</b>	<b>-883.163</b>	<b>95.818.192</b>
40	DE LA ADMINISTRACIÓN DEL ESTADO	112.750	120.000	0	232.750
41	DE ORGANISMOS AUTÓNOMOS	740.300	989.326	-883.163	846.463
45	DE COMUNIDADES AUTÓNOMAS	91.404.124	261.000	0	91.665.124
46	DE CORPORACIONES LOCALES	11.000	0	0	11.000
47	DE EMPRESAS PRIVADAS	1.126.500	686.355	0	1.812.855
49	DEL EXTERIOR	1.250.000	0	0	1.250.000
<b>5</b>	<b>INGRESOS PATRIMONIALES</b>	<b>724.919</b>	<b>0</b>	<b>0</b>	<b>724.919</b>
52	INTERESES DE DEPÓSITO	150.000	0	0	150.000
54	RENTAS DE BIENES INMUEBLES	550.000	0	0	550.000
55	CONCESIONES ADMINISTRATIVAS	24.919	0	0	24.919
<b>7</b>	<b>TRANSFERENCIAS DE CAPITAL</b>	<b>14.837.764</b>	<b>673.027</b>	<b>-673.027</b>	<b>14.837.764</b>
70	DE LA ADMINISTRACIÓN DEL ESTADO	9.066.065	0	0	9.066.065
74	DE EMPRESAS PÚBLICAS Y OTROS ENTES PÚBLICOS	735.672	673.027	-673.027	735.672
75	DE COMUNIDADES AUTÓNOMAS	2.186.344	0	0	2.186.344
77	DE EMPRESAS PRIVADAS	621.366	0	0	621.366
78	TRANSFERENCIAS DE CAPITAL DE FAMILIAS E INST. SIN FINES DE LUCRO	74.821	0	0	74.821
79	DEL EXTERIOR	2.153.496	0	0	2.153.496
<b>8</b>	<b>ACTIVOS FINANCIEROS</b>	<b>982.587</b>	<b>0</b>	<b>0</b>	<b>982.587</b>
83	REINTEGROS PRÉSTAMOS CONCEDIDOS FUERA DEL SECTOR PÚBLICO	222.587	0	0	222.587
87	REMANENTE DE TESORERÍA	760.000	0	0	760.000
<b>TOTAL</b>		<b>142.445.472</b>	<b>9.780.733</b>	<b>-1.556.190</b>	<b>150.670.015</b>



## EJECUCIÓN PRESUPUESTARIA

---



**UNIVERSIDAD DE ALCALÁ**  
**ESTADO DE EJECUCIÓN DEL PRESUPUESTO DE GASTOS A 19 DE NOVIEMBRE DE 2015**

Centro de Coste	Crédito Inicial (1)	Modificaciones de Crédito (2) = (3) - (1)	Crédito final (3)	Compromisos Gastos (4)	Obligaciones Reconocidas (5)	Pagos Netos (6)	% 4 / 3	% 5 / 3	% 6 / 3
A000	55.596.677,00	0,00	55.596.677,00	43.213.181,86	43.213.181,86	35.211.474,94	78%	78%	63%
<b>Total Programa A</b>	<b>55.596.677,00</b>	<b>0,00</b>	<b>55.596.677,00</b>	<b>43.213.181,86</b>	<b>43.213.181,86</b>	<b>35.211.474,94</b>	<b>78%</b>	<b>78%</b>	<b>63%</b>
B000	29.708.467,00	-13.600,00	29.694.867,00	23.091.908,20	23.091.908,20	18.429.931,72	78%	78%	62%
<b>Total Programa B</b>	<b>29.708.467,00</b>	<b>-13.600,00</b>	<b>29.694.867,00</b>	<b>23.091.908,20</b>	<b>23.091.908,20</b>	<b>18.429.931,72</b>	<b>78%</b>	<b>78%</b>	<b>62%</b>
C000	222.587,00	13.600,00	236.187,00	94.034,44	94.034,44	77.104,96	40%	40%	33%
C010	75.000,00	0,00	75.000,00	42.319,75	42.319,75	34.264,64	56%	56%	46%
<b>Total Programa C</b>	<b>297.587,00</b>	<b>13.600,00</b>	<b>311.187,00</b>	<b>136.354,19</b>	<b>136.354,19</b>	<b>111.369,60</b>	<b>44%</b>	<b>44%</b>	<b>36%</b>
D500	209.240,00	-12.500,00	196.740,00	164.658,88	156.487,09	132.871,65	84%	80%	68%
D010	551.000,00	0,00	551.000,00	403.132,70	330.926,14	312.674,19	73%	60%	57%
D020	12.885.850,00	0,00	12.885.850,00	10.992.057,26	8.740.657,72	7.103.286,78	85%	68%	55%
D040	1.092.855,00	9.026,50	1.101.881,50	965.122,38	948.763,95	910.395,51	88%	86%	83%
D060	0	418.619,66	418.619,66	402.757,04	402.757,04	343.875,90	96%	96%	82%
D160	12.000,00	0,00	12.000,00	2.048,27	2.048,27	1.633,40	17%	17%	14%
D180	20.700,00	-9.026,50	11.673,50	6.561,85	6.561,85	3.681,95	56%	56%	32%
D069	0	459.832,00	459.832,00	450.826,23	450.826,23	219.604,78	98%	98%	48%
D000	2.413.000,00	-250.000,00	2.163.000,00	1.994.480,52	1.461.618,46	1.269.080,75	92%	68%	59%
D030	1.121.814,00	0,00	1.121.814,00	932.891,79	791.719,60	610.144,23	83%	71%	54%
D140	165.000,00	0,00	165.000,00	123.044,79	122.598,75	107.307,10	75%	74%	65%
D141	229.500,00	0,00	229.500,00	189.706,52	189.706,52	177.874,57	83%	83%	78%
<b>Total Programa D</b>	<b>18.700.959,00</b>	<b>615.951,66</b>	<b>19.316.910,66</b>	<b>16.627.288,23</b>	<b>13.604.671,62</b>	<b>11.192.430,81</b>	<b>86%</b>	<b>70%</b>	<b>58%</b>
E100	1.382.000,00	-798.215,30	583.784,70	56.908,96	56.908,96	40.271,32	10%	10%	7%
E999	0	101.700,00	101.700,00	0	0	0	0%	0%	0%
EA100	0	30.593,12	30.593,12	27.763,39	27.763,39	25.157,31	91%	91%	82%
EC100	0	18.552,88	18.552,88	14.908,69	14.908,69	10.314,04	80%	80%	56%
EC200	0	39.618,20	39.618,20	24.385,35	24.385,35	20.352,03	62%	62%	51%
ED100	0	33.859,19	33.859,19	18.695,31	18.695,31	15.391,35	55%	55%	45%
ED550	0	21.000,00	21.000,00	19.449,88	19.449,88	18.727,72	93%	93%	89%



Centro de Coste	Crédito Inicial (1)	Modificaciones de Crédito (2) = (3) - (1)	Crédito final (3)	Compromisos Gastos (4)	Obligaciones Reconocidas (5)	Pagos Netos (6)	% 4 / 3	% 5 / 3	% 6 / 3
EE100	0	26.462,75	26.462,75	25.457,53	25.457,53	24.045,98	96%	96%	91%
EE200	0	50.786,87	50.786,87	41.328,57	41.328,57	31.565,50	81%	81%	62%
EF100	0	15.463,89	15.463,89	15.286,66	15.286,66	13.843,88	99%	99%	90%
EF200	0	32.597,16	32.597,16	18.564,89	18.564,89	15.174,40	57%	57%	47%
EF300	0	11.590,10	11.590,10	15.482,74	15.345,50	10.453,01	134%	132%	90%
EF400	0	11.554,30	11.554,30	10.129,51	10.129,51	9.449,04	88%	88%	82%
EF620	0	8.000,00	8.000,00	2.776,26	2.776,26	2.744,00	35%	35%	34%
EG100	0	14.846,28	14.846,28	12.291,67	12.291,67	12.167,44	83%	83%	82%
EH100	0	18.967,11	18.967,11	10.101,33	10.101,33	8.327,56	53%	53%	44%
EH200	0	14.281,82	14.281,82	9.392,65	9.392,65	7.689,94	66%	66%	54%
EH300	0	10.914,77	10.914,77	6.759,96	6.759,96	5.540,68	62%	62%	51%
EH400	0	25.428,83	25.428,83	12.871,57	12.871,57	9.535,29	51%	51%	37%
EM100	0	19.670,04	19.670,04	21.035,83	21.033,99	18.198,59	107%	107%	93%
EM200	0	25.096,60	25.096,60	23.409,58	23.409,58	16.410,91	93%	93%	65%
EM300	0	33.247,14	33.247,14	32.894,05	32.894,05	28.761,95	99%	99%	87%
EM400	0	59.295,10	59.295,10	14.160,26	14.160,26	12.331,38	24%	24%	21%
ET100	0	45.091,01	45.091,01	21.815,38	21.815,38	17.461,95	48%	48%	39%
ET200	0	28.250,60	28.250,60	16.830,66	16.830,66	12.199,69	60%	60%	43%
ET300	0	17.886,00	17.886,00	14.408,93	14.408,93	8.721,04	81%	81%	49%
ET400	0	25.604,00	25.604,00	20.207,04	20.207,04	18.531,42	79%	79%	72%
EC000	0	18.648,96	18.648,96	10.962,41	10.962,41	5.335,50	59%	59%	29%
ED000	0	17.708,20	17.708,20	3.402,89	3.402,89	3.072,00	19%	19%	17%
EE000	0	32.015,24	32.015,24	21.805,79	21.805,79	17.086,40	68%	68%	53%
EF000	0	10.983,54	10.983,54	3.482,70	3.482,70	3.323,35	32%	32%	30%
EG000	0	17.135,70	17.135,70	10.660,97	10.660,97	8.260,57	62%	62%	48%
EG610	0	4.500,00	4.500,00	926,49	926,49	919,87	21%	21%	20%
EH000	0	22.014,96	22.014,96	4.055,89	4.055,89	3.258,43	18%	18%	15%
EM000	0	26.726,66	26.726,66	10.007,45	10.007,45	9.006,81	37%	37%	34%
EU670	0	3.000,00	3.000,00	2.366,02	2.366,02	1.294,37	79%	79%	43%
EA000	0	12.818,26	12.818,26	9.983,64	9.983,64	9.121,57	78%	78%	71%

Centro de Coste	Crédito Inicial (1)	Modificaciones de Crédito (2) = (3) - (1)	Crédito final (3)	Compromisos Gastos (4)	Obligaciones Reconocidas (5)	Pagos Netos (6)	% 4 / 3	% 5 / 3	% 6 / 3
EA002	0	6.000,00	6.000,00	0	0	0	0%	0%	0%
EC00	0	0,00	0	467,6	467,6	73,05	-	-	-
ED002	0	8.000,00	8.000,00	0	0	0	0%	0%	0%
EE002	0	12.000,00	12.000,00	0	0	0	0%	0%	0%
EH002	0	10.000,00	10.000,00	0	0	0	0%	0%	0%
EM002	0	14.000,00	14.000,00	0	0	0	0%	0%	0%
ET000	0	26.068,00	26.068,00	8.809,68	8.809,68	7.586,64	34%	34%	29%
ET002	0	12.000,00	12.000,00	0	0	0	0%	0%	0%
<b>Total Programa E</b>	<b>1.382.000,00</b>	<b>195.761,98</b>	<b>1.577.761,98</b>	<b>594.248,18</b>	<b>594.109,10</b>	<b>481.705,98</b>	<b>38%</b>	<b>38%</b>	<b>31%</b>
F000	26.284,00	0,00	26.284,00	4.624,48	4.624,48	2.875,14	18%	18%	11%
F030	74.400,00	0,00	74.400,00	37.865,10	37.865,10	30.053,59	51%	51%	40%
<b>Total Programa F</b>	<b>100.684,00</b>	<b>0,00</b>	<b>100.684,00</b>	<b>42.489,58</b>	<b>42.489,58</b>	<b>32.928,73</b>	<b>42%</b>	<b>42%</b>	<b>33%</b>
G050	66.000,00	37.725,00	103.725,00	68.560,00	68.560,00	0	66%	66%	0%
G080	523.771,00	436,21	524.207,21	513.371,74	450.477,01	304.106,37	98%	86%	58%
G020	200.453,00	0,00	200.453,00	171.704,84	171.704,84	162.583,14	86%	86%	81%
G030	90.000,00	0,00	90.000,00	59.752,67	59.752,67	49.091,62	66%	66%	55%
G031	0	17.493,40	17.493,40	14.868,96	14.868,96	13.874,73	85%	85%	79%
<b>Total Programa G</b>	<b>880.224,00</b>	<b>55.654,61</b>	<b>935.878,61</b>	<b>828.258,21</b>	<b>765.363,48</b>	<b>529.655,86</b>	<b>89%</b>	<b>82%</b>	<b>57%</b>
H000	168.867,00	-36.000,00	132.867,00	53.093,89	53.093,89	44.259,86	40%	40%	33%
<b>Total Programa H</b>	<b>168.867,00</b>	<b>-36.000,00</b>	<b>132.867,00</b>	<b>53.093,89</b>	<b>53.093,89</b>	<b>44.259,86</b>	<b>40%</b>	<b>40%</b>	<b>33%</b>
J000	178.000,00	0,00	178.000,00	144.731,61	144.731,61	138.055,93	81%	81%	78%
J002	120.525,00	-5.555,00	114.970,00	51.392,32	51.392,32	39.578,26	45%	45%	34%
J003	0	1.000,00	1.000,00	0	0	0	0%	0%	0%
J004	0	500,00	500	500	500	500	100%	100%	100%
J005	0	650,00	650	495,45	495,45	0	76%	76%	0%
J006	0	500,00	500	449,59	449,59	449,59	90%	90%	90%
J007	0	2.080,00	2.080,00	1.022,92	1.022,92	1.022,92	49%	49%	49%
J008	0	500,00	500	0	0	0	0%	0%	0%
J009	0	325,00	325	0	0	0	0%	0%	0%
J016	0	14.972,83	14.972,83	0	0	0	0%	0%	0%

Centro de Coste	Crédito Inicial (1)	Modificaciones de Crédito (2) = (3) - (1)	Crédito final (3)	Compromisos Gastos (4)	Obligaciones Reconocidas (5)	Pagos Netos (6)	% 4 / 3	% 5 / 3	% 6 / 3
J017	0	6.685,47	6.685,47	0	0	0	0%	0%	0%
J019	0	3.682,85	3.682,85	0	0	0	0%	0%	0%
J023	0	24.250,93	24.250,93	3,48	3,48	3,48	0%	0%	0%
J024	0	221,07	221,07	0	0	0	0%	0%	0%
J025	0	2,85	2,85	0	0	0	0%	0%	0%
J028	0	7.007,55	7.007,55	0	0	0	0%	0%	0%
J029	0	392,00	392	0	0	0	0%	0%	0%
J031	0	300,00	300	0	0	0	0%	0%	0%
J033	0	3,00	3	0	0	0	0%	0%	0%
J034	0	68.692,09	68.692,09	56.673,45	56.673,45	49.581,09	83%	83%	72%
J038	0	30,00	30	0	0	0	0%	0%	0%
J042	0	19.705,48	19.705,48	0	0	0	0%	0%	0%
J045	0	526,26	526,26	0	0	0	0%	0%	0%
J046	0	3.430,00	3.430,00	0	0	0	0%	0%	0%
J047	0	54.306,40	54.306,40	0	0	0	0%	0%	0%
J048	0	424,35	424,35	0	0	0	0%	0%	0%
J051	0	71.747,70	71.747,70	0	0	0	0%	0%	0%
J052	0	12.017,20	12.017,20	0	0	0	0%	0%	0%
J053	0	9.153,29	9.153,29	8.402,38	8.402,38	7.694,58	92%	92%	84%
J054	0	42.451,99	42.451,99	0	0	0	0%	0%	0%
J056	0	10.886,08	10.886,08	21.244,22	21.244,22	19.265,58	195%	195%	177%
J061	0	2.253,79	2.253,79	1.429,85	1.429,85	850	63%	63%	38%
J062	0	0,00	0	0	0	0	-	-	-
J064	0	2.500,00	2.500,00	0	0	0	0%	0%	0%
J067	0	109.777,07	109.777,07	24.685,07	24.685,07	24.685,07	22%	22%	22%
J068	0	100.890,63	100.890,63	11.594,26	11.594,26	4.350,00	11%	11%	4%
J069	0	15.498,79	15.498,79	13.700,00	13.700,00	13.700,00	88%	88%	88%
J071	0	37.541,00	37.541,00	31.754,08	31.754,08	31.481,88	85%	85%	84%
J072	0	30.232,80	30.232,80	29.878,30	29.878,30	25.628,30	99%	99%	85%
J073	0	4.516,24	4.516,24	3.975,00	3.975,00	3.975,00	88%	88%	88%

Centro de Coste	Crédito Inicial (1)	Modificaciones de Crédito (2) = (3) - (1)	Crédito final (3)	Compromisos Gastos (4)	Obligaciones Reconocidas (5)	Pagos Netos (6)	% 4 / 3	% 5 / 3	% 6 / 3
J074	0	56.911,33	56.911,33	57.812,00	57.812,00	0	102%	102%	0%
J076	0	849,19	849,19	849,19	849,19	849,19	100%	100%	100%
J100	0	49.620,04	49.620,04	24.124,19	24.124,19	21.113,65	49%	49%	43%
J150	0	1.031,12	1.031,12	69,19	69,19	34,38	7%	7%	3%
J170	0	1.894,65	1.894,65	0	0	0	0%	0%	0%
J250	0	182,20	182,20	0	0	0	0%	0%	0%
J280	0	18.042,22	18.042,22	1.139,48	1.139,48	1.000,00	6%	6%	6%
J290	0	54,91	54,91	0	0	0	0%	0%	0%
J320	0	617.721,23	617.721,23	0	0	0	0%	0%	0%
J330	0	84.066,74	84.066,74	3.132,70	3.132,70	2.252,76	4%	4%	3%
J350	0	6.445,75	6.445,75	0	0	0	0%	0%	0%
J360	0	22.164,75	22.164,75	27.306,89	27.306,89	21.306,89	123%	123%	96%
J380	0	6.010,60	6.010,60	0	0	0	0%	0%	0%
J460	0	76,89	76,89	0	0	0	0%	0%	0%
J480	0	2.199,50	2.199,50	0	0	0	0%	0%	0%
J490	0	383,44	383,44	0	0	0	0%	0%	0%
J530	0	4.525,08	4.525,08	0	0	0	0%	0%	0%
J540	0	50.125,10	50.125,10	154,04	154,04	154,04	0%	0%	0%
J680	0	2,29	2,29	0	0	0	0%	0%	0%
J690	0	2.677,54	2.677,54	2.074,00	2.074,00	2.074,00	77%	77%	77%
J730	0	68.872,50	68.872,50	23.802,11	23.802,11	23.395,24	35%	35%	34%
J750	0	2.587,46	2.587,46	0	0	0	0%	0%	0%
J780	0	4.340,76	4.340,76	4.000,00	4.000,00	4.000,00	92%	92%	92%
J810	0	3.589,08	3.589,08	0	0	0	0%	0%	0%
J820	0	12.300,37	12.300,37	0	0	0	0%	0%	0%
J830	0	1.368,11	1.368,11	1.291,75	1.291,75	1.291,75	94%	94%	94%
J840	0	174,00	174,00	0	0	0	0%	0%	0%
J850	0	0,00	0	285,16	285,16	285,16	-	-	-
J970	0	5,37	5,37	0	0	0	0%	0%	0%
<b>Total Programa J</b>	<b>298.525,00</b>	<b>1.672.321,93</b>	<b>1.970.846,93</b>	<b>547.972,68</b>	<b>547.972,68</b>	<b>438.578,74</b>	<b>28%</b>	<b>28%</b>	<b>22%</b>

Centro de Coste	Crédito Inicial (1)	Modificaciones de Crédito (2) = (3) - (1)	Crédito final (3)	Compromisos Gastos (4)	Obligaciones Reconocidas (5)	Pagos Netos (6)	% 4 / 3	% 5 / 3	% 6 / 3
K000	194.517,00	11.260,27	205.777,27	141.439,83	141.439,83	122.399,92	69%	69%	59%
K002	0	269.784,44	269.784,44	196.087,48	196.087,48	195.259,02	73%	73%	72%
K005	0	198,55	198,55	16,14	16,14	0	8%	8%	0%
K007	0	9.433,98	9.433,98	794,35	794,35	794,35	8%	8%	8%
K036	0	46.316,55	46.316,55	0	0	0	0%	0%	0%
K066	0	8.986,15	8.986,15	0	0	0	0%	0%	0%
K069	0	22,64	22,64	0	0	0	0%	0%	0%
K071	0	10.495,61	10.495,61	0	0	0	0%	0%	0%
K072	0	527,07	527,07	490,75	490,75	490,75	93%	93%	93%
K073	0	2.661,88	2.661,88	437,67	437,67	437,67	16%	16%	16%
K075	0	90.536,00	90.536,00	63.628,00	63.628,00	63.628,00	70%	70%	70%
K081	0	3.106,74	3.106,74	0	0	0	0%	0%	0%
K082	0	23.136,75	23.136,75	990,74	990,74	990,74	4%	4%	4%
K083	0	42.444,55	42.444,55	15.235,55	15.235,55	15.235,55	36%	36%	36%
K084	0	6.360,78	6.360,78	2.214,23	2.214,23	2.214,23	35%	35%	35%
K085	0	305,60	305,60	0	0	0	0%	0%	0%
K086	0	5.000,00	5.000,00	206,11	206,11	206,11	4%	4%	4%
K087	0	65.196,70	65.196,70	46.031,65	46.031,65	39.902,01	71%	71%	61%
K088	0	62.554,13	62.554,13	46.641,86	46.641,86	41.241,84	75%	75%	66%
K089	0	31.599,21	31.599,21	13.838,76	13.838,76	11.015,20	44%	44%	35%
K092	0	71.280,00	71.280,00	0	0	0	0%	0%	0%
K150	976.215,00	-241.260,27	734.954,73	87.964,35	87.964,35	86.087,85	12%	12%	12%
K160	0	6.030,73	6.030,73	5.831,00	5.831,00	5.831,00	97%	97%	97%
K250	0	21.595,55	21.595,55	0	0	0	0%	0%	0%
K270	0	321,10	321,10	0	0	0	0%	0%	0%
K320	0	1.317,35	1.317,35	0	0	0	0%	0%	0%
K500	64.000,00	0,00	64.000,00	41.531,80	40.491,22	30.098,68	65%	63%	47%
<b>Total Programa K</b>	<b>1.234.732,00</b>	<b>549.212,06</b>	<b>1.783.944,06</b>	<b>663.380,27</b>	<b>662.339,69</b>	<b>615.832,92</b>	<b>37%</b>	<b>37%</b>	<b>35%</b>
L230	218.500,00	0,00	218.500,00	99.840,71	71.699,25	64.137,58	46%	33%	29%
L010	1.692.500,00	157.495,86	1.849.995,86	1.207.331,62	825.065,78	496.563,24	65%	45%	27%

Centro de Coste	Crédito Inicial (1)	Modificaciones de Crédito (2) = (3) - (1)	Crédito final (3)	Compromisos Gastos (4)	Obligaciones Reconocidas (5)	Pagos Netos (6)	% 4 / 3	% 5 / 3	% 6 / 3
L020	1.200.000,00	-57.495,86	1.142.504,14	389.245,55	389.245,55	388.312,18	34%	34%	34%
L300	2.236.138,00	750.000,00	2.986.138,00	2.140.240,42	1.462.822,97	1.461.234,35	72%	49%	49%
L310	235.384,00	20.000,00	255.384,00	242.247,87	238.105,62	217.264,82	95%	93%	85%
L320	200.000,00	250.000,00	450.000,00	383.487,23	383.487,23	298.606,46	85%	85%	66%
L900	413.000,00	0,00	413.000,00	36.885,74	36.885,74	13.792,56	9%	9%	3%
L003	0	0,00	0	0	0	0	-	-	-
L200	177.250,00	0,00	177.250,00	143.133,23	140.884,63	107.734,63	81%	79%	61%
L210	360.650,00	0,00	360.650,00	271.908,56	258.583,45	229.459,33	75%	72%	64%
L211	49.332,00	0,00	49.332,00	49.331,88	44.465,32	41.356,91	100%	90%	84%
L220	345.703,00	0,00	345.703,00	296.724,56	296.724,56	292.063,98	86%	86%	84%
L920	700.000,00	0,00	700.000,00	0	0	0	0%	0%	0%
<b>Total Programa L</b>	<b>7.828.457,00</b>	<b>1.120.000,00</b>	<b>8.948.457,00</b>	<b>5.260.377,37</b>	<b>4.147.970,10</b>	<b>3.610.526,04</b>	<b>59%</b>	<b>46%</b>	<b>40%</b>
M000	3.868.763,00	-518.309,71	3.350.453,29	2.341.192,04	2.341.192,04	1.784.251,10	70%	70%	53%
M010	150.000,00	31.430,33	181.430,33	172.154,07	162.605,52	146.728,07	95%	90%	81%
M020	14.929.652,00	204.501,74	15.134.153,74	1.276.135,50	1.276.135,50	1.023.436,62	8%	8%	7%
M030	0	1.200,00	1.200,00	0	0	0	0%	0%	0%
M040	0	2.147,88	2.147,88	0	0	0	0%	0%	0%
M450	37.000,00	0,00	37.000,00	23.764,73	23.764,73	19.099,07	64%	64%	52%
M460	35.000,00	0,00	35.000,00	18.444,74	15.225,53	9.465,73	53%	44%	27%
M480	8.500,00	0,00	8.500,00	48,02	48,02	35	1%	1%	0%
M490	10.000,00	0,00	10.000,00	1.245,70	1.245,70	775,39	12%	12%	8%
M500	1.729,00	4.244,00	5.973,00	3.252,68	3.252,68	299,75	54%	54%	5%
M510	20.000,00	0,00	20.000,00	6.259,52	6.259,52	4.062,61	31%	31%	20%
M520	40.000,00	0,00	40.000,00	5.639,01	5.639,01	3.896,65	14%	14%	10%
M540	14.000,00	0,00	14.000,00	12.656,16	10.390,01	9.800,34	90%	74%	70%
M560	0	6.293,65	6.293,65	0	0	0	0%	0%	0%
M570	85.748,00	0,00	85.748,00	81.332,06	78.032,06	74.216,90	95%	91%	87%
M580	107.909,00	0,00	107.909,00	102.319,67	83.707,78	70.395,52	95%	78%	65%
M660	80.353,00	40.000,00	120.353,00	82.947,40	82.947,40	82.651,60	69%	69%	69%
M800	264.361,00	62.202,95	326.563,95	291.885,05	291.885,05	289.266,52	89%	89%	89%

Centro de Coste	Crédito Inicial (1)	Modificaciones de Crédito (2) = (3) - (1)	Crédito final (3)	Compromisos Gastos (4)	Obligaciones Reconocidas (5)	Pagos Netos (6)	% 4 / 3	% 5 / 3	% 6 / 3
M970	0	445.101,74	445.101,74	0	0	0	0%	0%	0%
<b>Total Programa M</b>	<b>19.653.015,00</b>	<b>278.812,58</b>	<b>19.931.827,58</b>	<b>4.419.276,35</b>	<b>4.382.330,55</b>	<b>3.518.380,87</b>	<b>22%</b>	<b>22%</b>	<b>18%</b>
N00	0	0,00	0	268,96	268,96	268,96	-	-	-
N000	1.500.267,00	28.000,00	1.528.267,00	952.696,76	952.696,76	849.956,40	62%	62%	56%
NA00	0	0,00	0	2.100,44	2.100,44	2.100,44	-	-	-
NA01	0	0,00	0	2.897,14	2.897,14	2.779,83	-	-	-
NA03	0	0,00	0	3.442,89	3.442,89	2.638,51	-	-	-
NC00	0	0,00	0	159,48	159,48	98,63	-	-	-
NC01	0	0,00	0	4.253,58	4.253,58	2.138,15	-	-	-
NC02	0	0,00	0	2.617,05	2.617,05	1.155,95	-	-	-
NC03	0	0,00	0	3.214,38	3.214,38	2.960,16	-	-	-
ND00	0	0,00	0	34.335,20	34.335,20	27.824,19	-	-	-
ND02	0	0,00	0	4.904,99	4.904,99	3.273,90	-	-	-
ND04	0	0,00	0	3.091,32	3.091,32	2.297,47	-	-	-
NE00	0	0,00	0	27.154,03	27.150,05	27.063,86	-	-	-
NE01	0	0,00	0	3.896,12	3.896,12	795,59	-	-	-
NE03	0	0,00	0	2.527,13	2.527,13	1.436,74	-	-	-
NE05	0	0,00	0	2.756,87	2.756,87	1.655,18	-	-	-
NE06	0	0,00	0	3.540,71	3.540,71	1.679,48	-	-	-
NF00	0	0,00	0	52.064,32	52.064,32	51.810,56	-	-	-
NF01	0	0,00	0	6.570,45	6.570,45	4.472,18	-	-	-
NG00	0	0,00	0	5.439,43	5.439,43	4.740,07	-	-	-
NG03	0	0,00	0	2.337,25	2.337,25	2.337,25	-	-	-
NG05	0	0,00	0	3.211,87	3.211,87	1.053,04	-	-	-
NG07	0	0,00	0	2.992,58	2.992,58	576,2	-	-	-
NG08	0	0,00	0	2.102,48	2.102,48	1.346,52	-	-	-
NI00	0	0,00	0	3.150,70	3.150,70	3.150,70	-	-	-
NI01	0	0,00	0	1.103,90	1.103,90	1.028,34	-	-	-
NI02	0	0,00	0	362,93	362,93	32,57	-	-	-
NI03	0	0,00	0	1.467,35	1.467,35	897,51	-	-	-

Centro de Coste	Crédito Inicial (1)	Modificaciones de Crédito (2) = (3) - (1)	Crédito final (3)	Compromisos Gastos (4)	Obligaciones Reconocidas (5)	Pagos Netos (6)	% 4 / 3	% 5 / 3	% 6 / 3
NL00	0	0,00	0	22.262,07	22.261,71	22.149,08	-	-	-
NL01	0	0,00	0	2.178,97	2.178,97	483,98	-	-	-
NL02	0	0,00	0	2.088,80	2.088,80	555,34	-	-	-
NM00	0	0,00	0	69.644,03	65.123,38	63.855,33	-	-	-
NM01	0	0,00	0	4.908,02	4.908,02	3.575,87	-	-	-
NM02	0	0,00	0	4.095,17	4.095,17	3.826,88	-	-	-
NM03	0	0,00	0	3.168,74	3.168,74	1.933,02	-	-	-
NM04	0	0,00	0	2.741,76	2.741,76	2.099,33	-	-	-
NM05	0	0,00	0	7.515,53	7.515,53	6.521,18	-	-	-
NN00	0	0,00	0	2.596,46	2.596,46	2.596,46	-	-	-
NP00	0	0,00	0	7.142,69	7.142,69	7.108,16	-	-	-
NP02	0	0,00	0	2.996,64	2.996,64	1.099,03	-	-	-
NP04	0	0,00	0	2.839,46	2.839,46	1.680,75	-	-	-
NP05	0	0,00	0	1.155,80	1.155,80	661,2	-	-	-
NP06	0	0,00	0	2.357,18	2.357,18	1.139,19	-	-	-
NP07	0	0,00	0	3.125,89	3.125,89	1.895,54	-	-	-
NP08	0	0,00	0	1.938,67	1.938,67	1.514,85	-	-	-
NP09	0	0,00	0	1.653,46	1.653,46	291	-	-	-
NP10	0	0,00	0	1.670,67	1.670,67	863,75	-	-	-
NS00	0	0,00	0	1.210,31	1.210,31	1.210,31	-	-	-
NT00	0	0,00	0	2.503,85	2.503,85	2.411,96	-	-	-
NT01	0	0,00	0	2.010,28	2.010,28	1.599,21	-	-	-
NT03	0	0,00	0	2.903,43	2.903,43	1.997,97	-	-	-
NT04	0	0,00	0	3.916,88	3.916,88	2.987,97	-	-	-
NT06	0	0,00	0	2.686,55	2.686,55	2.538,31	-	-	-
NT07	0	0,00	0	2.155,11	2.155,11	1.430,28	-	-	-
NX01	0	0,00	0	2.142,42	2.142,42	963,92	-	-	-
NZ01	0	0,00	0	5.576,81	5.576,81	4.724,35	-	-	-
<b>Total Programa N</b>	<b>1.500.267,00</b>	<b>28.000,00</b>	<b>1.528.267,00</b>	<b>1.305.845,96</b>	<b>1.301.320,97</b>	<b>1.145.282,60</b>	<b>85%</b>	<b>85%</b>	<b>75%</b>
O030	0	0,00	0	258,9	258,9	258,9	-	-	-



Centro de Coste	Crédito Inicial (1)	Modificaciones de Crédito (2) = (3) - (1)	Crédito final (3)	Compromisos Gastos (4)	Obligaciones Reconocidas (5)	Pagos Netos (6)	% 4 / 3	% 5 / 3	% 6 / 3
O030	225.323,00	55.000,00	280.323,00	274.242,07	274.242,07	244.443,30	98%	98%	87%
O110	119.500,00	118.800,00	238.300,00	143.307,23	129.629,85	126.438,25	60%	54%	53%
O980	115.000,00	-9.946,35	105.053,65	37.087,36	37.087,36	33.544,64	35%	35%	32%
O990	27.000,00	-27.000,00	0	0	0	0	-	-	-
O99A	0	1.083,65	1.083,65	628,89	628,89	628,89	58%	58%	58%
O99B	0	3.924,85	3.924,85	4.853,64	4.853,64	4.362,02	124%	124%	111%
O99C	0	1.551,05	1.551,05	216,4	216,4	211,75	14%	14%	14%
O99D	0	1.524,67	1.524,67	1.325,62	1.325,62	1.231,43	87%	87%	81%
O99E	0	3.548,06	3.548,06	1.440,79	1.440,79	1.440,79	41%	41%	41%
O99F	0	1.571,10	1.571,10	0,96	0,96	0,96	0%	0%	0%
O99G	0	1.984,68	1.984,68	416,17	416,17	130,46	21%	21%	7%
O99H	0	971,82	971,82	63,41	63,41	0,2	7%	7%	0%
O99I	0	4.764,14	4.764,14	3.189,29	3.189,29	2.727,37	67%	67%	57%
O99L	0	2.646,58	2.646,58	2.039,09	2.039,09	2.039,09	77%	77%	77%
O99M	0	1.854,00	1.854,00	569,19	569,19	561,23	31%	31%	30%
O99N	0	1.379,07	1.379,07	810,59	810,59	641,44	59%	59%	47%
O99O	0	847,34	847,34	0,24	0,24	0,24	0%	0%	0%
O99P	0	1.320,58	1.320,58	459,91	459,91	353,37	35%	35%	27%
O99Q	0	1.057,28	1.057,28	0	0	0	0%	0%	0%
O99R	0	870,53	870,53	67,31	67,31	67,31	8%	8%	8%
O99S	0	3.477,20	3.477,20	2.288,17	2.288,17	2.055,51	66%	66%	59%
O99T	0	3.809,33	3.809,33	983,97	983,97	982,82	26%	26%	26%
O99U	0	952,83	952,83	2,36	2,36	2,36	0%	0%	0%
<b>Total Programa O</b>	<b>486.823,00</b>	<b>175.992,41</b>	<b>662.815,41</b>	<b>474.251,56</b>	<b>460.574,18</b>	<b>422.122,33</b>	<b>72%</b>	<b>69%</b>	<b>64%</b>
P000	280.597,00	0,00	280.597,00	896,72	896,72	862,02	0%	0%	0%
P020	350.400,00	-65.452,00	284.948,00	159.456,63	141.565,23	120.440,38	56%	50%	42%
P030	17.896,00	37.309,28	55.205,28	43.708,01	43.708,01	40.552,95	79%	79%	73%
<b>Total Programa P</b>	<b>648.893,00</b>	<b>-28.142,72</b>	<b>620.750,28</b>	<b>204.061,36</b>	<b>186.169,96</b>	<b>161.855,35</b>	<b>33%</b>	<b>30%</b>	<b>26%</b>
Q000	31.300,00	-18.500,00	12.800,00	7.799,82	7.799,82	2.283,44	61%	61%	18%
Q010	350.040,00	27.536,20	377.576,20	267.569,69	263.095,76	244.555,72	71%	70%	65%

Centro de Coste	Crédito Inicial (1)	Modificaciones de Crédito (2) = (3) - (1)	Crédito final (3)	Compromisos Gastos (4)	Obligaciones Reconocidas (5)	Pagos Netos (6)	% 4 / 3	% 5 / 3	% 6 / 3
<b>Total Programa Q</b>	<b>381.340,00</b>	<b>9.036,20</b>	<b>390.376,20</b>	<b>275.369,51</b>	<b>270.895,58</b>	<b>246.839,16</b>	<b>71%</b>	<b>69%</b>	<b>63%</b>
R000	159.900,00	0,00	159.900,00	86.965,77	86.965,77	63.042,09	54%	54%	39%
R020	0	0,00	0	0	0	0	-	-	-
<b>Total Programa R</b>	<b>159.900,00</b>	<b>0,00</b>	<b>159.900,00</b>	<b>86.965,77</b>	<b>86.965,77</b>	<b>63.042,09</b>	<b>54%</b>	<b>54%</b>	<b>39%</b>
S010	0	10.600,00	10.600,00	0	0	0	0%	0%	0%
S020	1.162.500,00	27.986,37	1.190.486,37	1.101.209,32	1.101.209,32	1.042.870,28	93%	93%	88%
S030	0	2.156,00	2.156,00	463,68	463,68	192,59	22%	22%	9%
S040	0	36.483,98	36.483,98	0	0	0	0%	0%	0%
S050	21.500,00	0,00	21.500,00	18.345,58	18.345,58	11.857,09	85%	85%	55%
S070	0	67.550,75	67.550,75	39.473,83	39.473,83	33.276,29	58%	58%	49%
S080	80.359,00	0,00	80.359,00	34.855,87	34.855,87	6.030,12	43%	43%	8%
S090	29.750,00	0,00	29.750,00	28.350,00	28.350,00	4.810,92	95%	95%	16%
S091	18.000,00	1.500,00	19.500,00	19.498,23	19.498,23	17.657,65	100%	100%	91%
S100	0	4.500,00	4.500,00	6.657,37	6.657,37	4.462,30	148%	148%	99%
S110	0	65.000,00	65.000,00	40.393,56	40.393,56	40.393,56	62%	62%	62%
<b>Total Programa S</b>	<b>1.312.109,00</b>	<b>215.777,10</b>	<b>1.527.886,10</b>	<b>1.289.247,44</b>	<b>1.289.247,44</b>	<b>1.161.550,80</b>	<b>84%</b>	<b>84%</b>	<b>76%</b>
Z000	3.527.488,00	650.191,51	4.177.679,51	779.434,03	779.434,03	286.556,44	19%	19%	7%
<b>Total Programa Z</b>	<b>3.527.488,00</b>	<b>650.191,51</b>	<b>4.177.679,51</b>	<b>779.434,03</b>	<b>779.434,03</b>	<b>286.556,44</b>	<b>19%</b>	<b>19%</b>	<b>7%</b>
MA100	0	6.091,32	6.091,32	1.214,59	1.214,59	702,05	20%	20%	12%
MC100	0	55.534,76	55.534,76	27.514,17	27.514,17	25.821,17	50%	50%	46%
MC200	0	55.412,40	55.412,40	34.549,36	34.549,36	30.145,30	62%	62%	54%
MD100	0	32.859,78	32.859,78	14.942,69	14.942,69	13.023,46	45%	45%	40%
ME100	0	16.149,00	16.149,00	12.611,19	12.611,19	8.761,76	78%	78%	54%
ME200	0	13.399,25	13.399,25	2.482,50	2.482,50	1.729,74	19%	19%	13%
MF100	0	32.951,16	32.951,16	19.452,21	19.452,21	17.192,96	59%	59%	52%
MF200	0	29.551,71	29.551,71	4.312,99	4.312,99	1.809,96	15%	15%	6%
MF300	0	51.490,06	51.490,06	20.747,82	20.746,91	17.997,60	40%	40%	35%
MF400	0	59.583,09	59.583,09	35.482,41	35.482,41	27.344,52	60%	60%	46%
MG100	0	4.920,17	4.920,17	3.853,26	3.853,26	3.738,26	78%	78%	76%
MH100	0	23.212,24	23.212,24	10.286,34	10.286,34	9.344,78	44%	44%	40%

Centro de Coste	Crédito Inicial (1)	Modificaciones de Crédito (2) = (3) - (1)	Crédito final (3)	Compromisos Gastos (4)	Obligaciones Reconocidas (5)	Pagos Netos (6)	% 4 / 3	% 5 / 3	% 6 / 3
MH200	0	12.948,82	12.948,82	5.752,21	5.752,21	3.379,01	44%	44%	26%
MH300	0	26.870,13	26.870,13	6.285,05	6.285,05	3.593,49	23%	23%	13%
MH400	0	22.452,46	22.452,46	6.598,05	6.598,05	5.848,05	29%	29%	26%
MM100	0	18.567,42	18.567,42	3.382,57	3.382,57	2.680,93	18%	18%	14%
MM200	0	3.845,00	3.845,00	997,72	997,72	116,16	26%	26%	3%
MM300	0	40.813,54	40.813,54	12.407,19	12.407,19	9.242,21	30%	30%	23%
MM400	0	28.912,83	28.912,83	1.677,53	1.677,53	1.594,91	6%	6%	6%
MT100	0	17.824,14	17.824,14	573,85	573,85	573,85	3%	3%	3%
MT200	0	9.268,18	9.268,18	0	0	0	0%	0%	0%
MT300	0	29.021,78	29.021,78	2.476,11	2.476,11	2.026,66	9%	9%	7%
MT400	0	6.693,15	6.693,15	235,7	235,7	0	4%	4%	0%
MT443	0	161,77	161,77	0	0	0	0%	0%	0%
<b>Total Dptos. Investigación</b>	<b>0,00</b>	<b>598.534,16</b>	<b>598.534,16</b>	<b>227.835,51</b>	<b>227.834,60</b>	<b>186.666,83</b>	<b>38%</b>	<b>38%</b>	<b>31%</b>
MX001	0	6.062,16	6.062,16	1.506,58	1.506,58	1.305,44	25%	25%	22%
MX002	0	8.610,16	8.610,16	5.032,24	5.032,24	5.032,24	58%	58%	58%
MX003	0	26,74	26,74	0	0	0	0%	0%	0%
MX004	0	5.939,79	5.939,79	0	0	0	0%	0%	0%
MX005	0	1.144,97	1.144,97	0	0	0	0%	0%	0%
MX006	0	2.829,59	2.829,59	2.229,26	2.229,26	1.936,04	79%	79%	68%
MX007	0	0,00	0	3.582,29	3.582,29	1.901,10	-	-	-
MX008	0	1.240,70	1.240,70	0	0	0	0%	0%	0%
MX009	0	146,58	146,58	0	0	0	0%	0%	0%
MX010	0	16.153,01	16.153,01	12.192,02	12.192,02	11.261,77	75%	75%	70%
MX011	0	2.085,86	2.085,86	1.087,54	1.087,54	0	52%	52%	0%
MX013	0	2.113,93	2.113,93	398,85	398,85	0	19%	19%	0%
MX014	0	1.753,68	1.753,68	0	0	0	0%	0%	0%
MX015	0	2.161,24	2.161,24	0	0	0	0%	0%	0%
MX016	0	259,68	259,68	0	0	0	0%	0%	0%
MX017	0	7.257,41	7.257,41	1.732,35	1.732,35	383,09	24%	24%	5%
MX019	0	645,57	645,57	0	0	0	0%	0%	0%

Centro de Coste	Crédito Inicial (1)	Modificaciones de Crédito (2) = (3) - (1)	Crédito final (3)	Compromisos Gastos (4)	Obligaciones Reconocidas (5)	Pagos Netos (6)	% 4 / 3	% 5 / 3	% 6 / 3
MX020	0	4.790,49	4.790,49	0	0	0	0%	0%	0%
MX021	0	733,73	733,73	619,68	619,68	227,39	84%	84%	31%
MX022	0	645,22	645,22	860,33	860,33	860,33	133%	133%	133%
MX023	0	1.308,68	1.308,68	2.164,43	2.163,32	1.176,30	165%	165%	90%
MX028	0	131,25	131,25	0	0	0	0%	0%	0%
MX029	0	7.446,37	7.446,37	1.937,36	1.937,36	1.568,83	26%	26%	21%
MX030	0	0,00	0	625,97	625,97	625,97	-	-	-
MX031	0	20.624,98	20.624,98	14.526,74	14.526,74	1.622,24	70%	70%	8%
MX032	0	285,60	285,6	0	0	0	0%	0%	0%
MX034	0	9.770,50	9.770,50	1.721,42	1.721,42	529,41	18%	18%	5%
MX035	0	18.131,92	18.131,92	3.438,87	3.438,87	3.438,87	19%	19%	19%
MX036	0	8.345,49	8.345,49	5.367,77	5.367,77	5.080,28	64%	64%	61%
MX037	0	51.451,37	51.451,37	26.096,86	26.096,86	19.790,03	51%	51%	38%
MX038	0	68.187,35	68.187,35	28.071,88	28.071,88	20.003,05	41%	41%	29%
MX040	0	11.699,77	11.699,77	4.584,91	4.584,91	4.584,91	39%	39%	39%
MX041	0	492,21	492,21	0	0	0	0%	0%	0%
MX042	0	1.616,78	1.616,78	0	0	0	0%	0%	0%
MX043	0	14.000,00	14.000,00	9.083,45	9.083,45	7.573,67	65%	65%	54%
MX044	0	30.375,89	30.375,89	3.839,41	3.839,41	2.536,70	13%	13%	8%
MX045	0	174,79	174,79	0	0	0	0%	0%	0%
MX046	0	2.854,58	2.854,58	387,72	387,72	387,72	14%	14%	14%
MX047	0	4.559,51	4.559,51	5.270,69	5.270,69	5.270,69	116%	116%	116%
MX048	0	27.565,53	27.565,53	5.852,62	5.852,62	5.852,62	21%	21%	21%
MX049	0	8.913,85	8.913,85	826,72	826,72	826,72	9%	9%	9%
MX050	0	2.705,71	2.705,71	2.384,42	2.384,42	2.304,77	88%	88%	85%
MX051	0	2.066,60	2.066,60	271,69	271,69	271,69	13%	13%	13%
MX052	0	21.186,62	21.186,62	287,06	287,06	230,76	1%	1%	1%
MX053	0	99,35	99,35	230,7	230,7	230,7	232%	232%	232%
MX054	0	995,14	995,14	241,81	241,81	0	24%	24%	0%
MX055	0	470,15	470,15	170,4	170,4	40	36%	36%	9%

Centro de Coste	Crédito Inicial (1)	Modificaciones de Crédito (2) = (3) - (1)	Crédito final (3)	Compromisos Gastos (4)	Obligaciones Reconocidas (5)	Pagos Netos (6)	% 4 / 3	% 5 / 3	% 6 / 3
MX056	0	14.681,40	14.681,40	1.269,02	1.269,02	1.269,02	9%	9%	9%
MX057	0	7.143,60	7.143,60	70,67	70,67	70,67	1%	1%	1%
MX058	0	0,00	0	2.700,00	2.700,00	2.700,00	-	-	-
MX059	0	1.192,61	1.192,61	0	0	0	0%	0%	0%
MX060	0	377,58	377,58	0	0	0	0%	0%	0%
MX061	0	1.613,89	1.613,89	0	0	0	0%	0%	0%
MX062	0	394,43	394,43	355,36	355,36	355,36	90%	90%	90%
MX063	0	6.461,82	6.461,82	640,82	640,82	640,82	10%	10%	10%
MX064	0	147,59	147,59	599,98	599,98	599,98	407%	407%	407%
MX065	0	0,00	0	50,79	50,79	0	-	-	-
MX066	0	2.923,62	2.923,62	2.938,63	2.938,63	2.568,05	101%	101%	88%
MX067	0	8.816,26	8.816,26	4.168,81	4.168,81	4.003,25	47%	47%	45%
MX068	0	1.964,98	1.964,98	947,42	947,42	947,42	48%	48%	48%
MX069	0	4.796,98	4.796,98	254,09	254,09	254,09	5%	5%	5%
MX070	0	299,77	299,77	269,68	269,68	269,68	90%	90%	90%
MX071	0	3.601,96	3.601,96	3.091,59	3.091,59	2.608,47	86%	86%	72%
MX072	0	3.810,52	3.810,52	2.148,06	2.148,06	2.148,06	56%	56%	56%
MX073	0	546,65	546,65	1.908,45	1.908,45	1.795,08	349%	349%	328%
MX074	0	2.301,65	2.301,65	1.989,89	1.989,89	1.989,89	86%	86%	86%
MX075	0	39,73	39,73	0	0	0	0%	0%	0%
MX076	0	435,64	435,64	534,35	534,35	0	123%	123%	0%
MX077	0	2.640,94	2.640,94	438,45	438,45	438,45	17%	17%	17%
MX078	0	272,49	272,49	0	0	0	0%	0%	0%
MX079	0	1.222,54	1.222,54	0	0	0	0%	0%	0%
MX080	0	566,01	566,01	143,57	143,57	143,57	25%	25%	25%
MX081	0	2.178,18	2.178,18	0	0	0	0%	0%	0%
MX082	0	11.710,16	11.710,16	6.240,94	4.531,94	1.834,93	53%	39%	16%
MX083	0	17,26	17,26	0	0	0	0%	0%	0%
MX084	0	93,34	93,34	0	0	0	0%	0%	0%
MX085	0	49,53	49,53	0	0	0	0%	0%	0%

Centro de Coste	Crédito Inicial (1)	Modificaciones de Crédito (2) = (3) - (1)	Crédito final (3)	Compromisos Gastos (4)	Obligaciones Reconocidas (5)	Pagos Netos (6)	% 4 / 3	% 5 / 3	% 6 / 3
MX086	0	1.026,40	1.026,40	692,17	692,17	141,42	67%	67%	14%
MX087	0	2.037,13	2.037,13	0	0	0	0%	0%	0%
MX088	0	989,67	989,67	801,9	801,9	801,9	81%	81%	81%
MX089	0	568,30	568,3	0	0	0	0%	0%	0%
MX090	0	760,49	760,49	0	0	0	0%	0%	0%
MX091	0	12.081,75	12.081,75	6.432,79	6.432,79	4.727,44	53%	53%	39%
MX092	0	13.303,35	13.303,35	7.480,76	7.480,76	5.670,43	56%	56%	43%
MX093	0	408,09	408,09	30	30	0	7%	7%	0%
MX094	0	7,57	7,57	0	0	0	0%	0%	0%
MX095	0	1.125,99	1.125,99	738,96	738,96	536,26	66%	66%	48%
MX096	0	463,76	463,76	52,4	52,4	0	11%	11%	0%
MX097	0	155,58	155,58	138,12	138,12	138,12	89%	89%	89%
MX098	0	140,04	140,04	124,78	124,78	124,78	89%	89%	89%
MX099	0	309,73	309,73	0	0	0	0%	0%	0%
MX100	0	1.076,02	1.076,02	0	0	0	0%	0%	0%
MX101	0	3.814,07	3.814,07	1.137,04	1.137,04	928,36	30%	30%	24%
MX102	0	513,17	513,17	0	0	0	0%	0%	0%
MX103	0	110.000,00	110.000,00	22.799,02	22.799,02	17.582,96	21%	21%	16%
MX104	0	36.390,41	36.390,41	14.026,54	14.026,54	12.658,75	39%	39%	35%
MX105	0	102,66	102,66	0	0	0	0%	0%	0%
MX106	0	678,25	678,25	0	0	0	0%	0%	0%
MX107	0	1.870,15	1.870,15	674,57	674,57	592,96	36%	36%	32%
MX108	0	1.564,15	1.564,15	0	0	0	0%	0%	0%
MX109	0	1.566,24	1.566,24	648,69	648,69	648,69	41%	41%	41%
MX110	0	54,40	54,4	0	0	0	0%	0%	0%
MX111	0	1.200,00	1.200,00	219,63	219,63	219,63	18%	18%	18%
MX112	0	1.440,00	1.440,00	0	0	0	0%	0%	0%
MX113	0	526,50	526,5	254,1	254,1	0	48%	48%	0%
MX114	0	3.083,20	3.083,20	4.828,94	4.828,94	3.320,48	157%	157%	108%
MX115	0	2.028,26	2.028,26	1.968,04	1.968,04	497,33	97%	97%	25%

Centro de Coste	Crédito Inicial (1)	Modificaciones de Crédito (2) = (3) - (1)	Crédito final (3)	Compromisos Gastos (4)	Obligaciones Reconocidas (5)	Pagos Netos (6)	% 4 / 3	% 5 / 3	% 6 / 3
MX116	0	336,31	336,31	777,1	777,1	0	231%	231%	0%
MX117	0	1.598,56	1.598,56	0	0	0	0%	0%	0%
MX118	0	1.847,73	1.847,73	0	0	0	0%	0%	0%
MX120	0	598,35	598,35	58,4	58,4	58,4	10%	10%	10%
MX121	0	436,80	436,8	200	200	200	46%	46%	46%
MX122	0	527,92	527,92	229,21	229,21	0	43%	43%	0%
MX123	0	485,18	485,18	0	0	0	0%	0%	0%
MX124	0	1.085,88	1.085,88	443,34	443,34	109,69	41%	41%	10%
MX127	0	2.223,87	2.223,87	0	0	0	0%	0%	0%
MX129	0	412,31	412,31	0	0	0	0%	0%	0%
<b>Total Grupos Investigación</b>	<b>0,00</b>	<b>669.199,87</b>	<b>669.199,87</b>	<b>242.141,11</b>	<b>240.431,00</b>	<b>180.447,72</b>	<b>36%</b>	<b>36%</b>	<b>27%</b>
SD003	0	25.773,95	25.773,95	23.762,06	23.762,06	20.376,38	92%	92%	79%
SP001	0	84.314,64	84.314,64	35.723,51	35.723,51	35.669,26	42%	42%	42%
SP002	0	75.899,95	75.899,95	21.599,96	21.599,96	18.368,05	28%	28%	24%
SP004	0	5.000,00	5.000,00	0	0	0	0%	0%	0%
SP005	0	5.161,60	5.161,60	2.561,60	2.561,60	2.561,60	50%	50%	50%
SP007	0	139.615,80	139.615,80	31.050,59	31.050,59	26.180,59	22%	22%	19%
SP008	0	288.190,31	288.190,31	288.190,31	288.190,31	288.190,31	100%	100%	100%
SP009	0	174.013,35	174.013,35	23.241,02	23.241,02	15.158,46	13%	13%	9%
SP010	0	5.925,00	5.925,00	0	0	0	0%	0%	0%
SP011	0	18.590,00	18.590,00	0	0	0	0%	0%	0%
SP012	0	19.000,00	19.000,00	0	0	0	0%	0%	0%
SP013	0	17.800,00	17.800,00	68,5	68,5	0	0%	0%	0%
SP016	0	44.865,82	44.865,82	14.723,81	14.723,81	11.068,28	33%	33%	25%
SP026	0	54.550,73	54.550,73	18.087,91	18.087,91	15.285,92	33%	33%	28%
SP036	0	245.044,86	245.044,86	125.096,16	123.755,34	123.600,34	51%	51%	50%
SP066	0	151.576,96	151.576,96	52.935,49	52.935,49	44.535,12	35%	35%	29%
SP096	0	18.009,64	18.009,64	4.382,96	4.382,96	4.170,76	24%	24%	23%
SP106	0	31.073,48	31.073,48	15.476,83	15.476,83	14.369,72	50%	50%	46%
SP132	0	82.116,98	82.116,98	24.337,75	24.337,75	19.192,15	30%	30%	23%

Centro de Coste	Crédito Inicial (1)	Modificaciones de Crédito (2) = (3) - (1)	Crédito final (3)	Compromisos Gastos (4)	Obligaciones Reconocidas (5)	Pagos Netos (6)	% 4 / 3	% 5 / 3	% 6 / 3
SP146	0	53.826,43	53.826,43	20.442,58	20.442,58	17.937,82	38%	38%	33%
SP156	0	148.771,22	148.771,22	91.561,71	91.561,71	72.861,71	62%	62%	49%
SP166	0	53.116,32	53.116,32	22.473,44	22.473,44	21.450,12	42%	42%	40%
SP176	0	68.902,54	68.902,54	34.948,63	34.948,63	33.329,67	51%	51%	48%
SP186	0	17.200,00	17.200,00	17.200,00	17.200,00	14.866,58	100%	100%	86%
SP196	0	8.768,26	8.768,26	1.973,41	1.973,41	1.823,44	23%	23%	21%
SP216	0	302.741,84	302.741,84	128.822,65	128.822,65	85.039,50	43%	43%	28%
SP239	0	1.064,40	1.064,40	464,4	464,4	464,4	44%	44%	44%
SP249	0	66.547,44	66.547,44	40.530,48	40.530,48	33.470,72	61%	61%	50%
SP269	0	127.453,00	127.453,00	43.394,13	43.394,13	37.330,34	34%	34%	29%
SP279	0	59.003,58	59.003,58	11.600,66	11.600,66	5.657,61	20%	20%	10%
SP289	0	74.298,66	74.298,66	39.153,23	39.153,23	35.286,19	53%	53%	47%
SP299	0	87.969,64	87.969,64	37.972,40	37.972,40	28.106,04	43%	43%	32%
SP310	0	2.000,00	2.000,00	595,83	595,83	447,42	30%	30%	22%
SP360	0	71.343,97	71.343,97	35.829,43	35.829,43	35.777,05	50%	50%	50%
SP380	0	6.000,00	6.000,00	0	0	0	0%	0%	0%
SP410	0	1.600,00	1.600,00	886,88	886,88	636,88	55%	55%	40%
SP430	0	93.685,00	93.685,00	72.092,26	72.092,26	0	77%	77%	0%
SP440	0	2.300,00	2.300,00	2.056,05	2.056,05	2.056,05	89%	89%	89%
SP450	0	600,00	600	585,9	585,9	0	98%	98%	0%
SP470	0	13.188,05	13.188,05	3.885,18	3.885,18	3.185,18	29%	29%	24%
SP480	0	149.857,22	149.857,22	127.782,05	127.782,05	127.522,19	85%	85%	85%
<b>Total Posgrado</b>	<b>0,00</b>	<b>2.896.760,64</b>	<b>2.896.760,64</b>	<b>1.415.489,76</b>	<b>1.414.148,94</b>	<b>1.195.975,85</b>	<b>49%</b>	<b>49%</b>	<b>41%</b>
XA027	0	25.224,52	25.224,52	26.459,48	26.459,48	21.636,12	105%	105%	86%
XA028	0	27.005,00	27.005,00	2.134,89	2.134,89	716	8%	8%	3%
XA029	0	23.659,48	23.659,48	25.213,34	22.663,10	3.679,40	107%	96%	16%
XA030	0	0,00	0	2.927,21	2.927,21	546,26	-	-	-
XA031	0	3.000,00	3.000,00	2.812,44	2.812,44	122,49	94%	94%	4%
XA032	0	4.400,00	4.400,00	2.485,11	2.485,11	1.765,11	56%	56%	40%
XA033	0	4.000,00	4.000,00	1.464,27	1.464,27	1.377,27	37%	37%	34%



Centro de Coste	Crédito Inicial (1)	Modificaciones de Crédito (2) = (3) - (1)	Crédito final (3)	Compromisos Gastos (4)	Obligaciones Reconocidas (5)	Pagos Netos (6)	% 4 / 3	% 5 / 3	% 6 / 3
XC014	0	9.631,49	9.631,49	0	0	0	0%	0%	0%
XC025	0	957,81	957,81	0	0	0	0%	0%	0%
XC040	0	10.691,99	10.691,99	7.400,04	7.400,04	4.362,51	69%	69%	41%
XC080	0	192,77	192,77	0	0	0	0%	0%	0%
XC082	0	33.612,57	33.612,57	0	0	0	0%	0%	0%
XC100	0	273,24	273,24	0	0	0	0%	0%	0%
XC135	0	1.806,07	1.806,07	1.806,07	1.806,07	1.806,07	100%	100%	100%
XC138	0	853,01	853,01	0	0	0	0%	0%	0%
XC165	0	24.739,75	24.739,75	25.582,71	25.582,71	14.953,00	103%	103%	60%
XC190	0	1.546,63	1.546,63	0	0	0	0%	0%	0%
XC252	0	0,00	0	0	0	0	-	-	-
XC259	0	1.326,72	1.326,72	0	0	0	0%	0%	0%
XC263	0	167,04	167,04	0	0	0	0%	0%	0%
XC270	0	129,71	129,71	0	0	0	0%	0%	0%
XC274	0	4.635,53	4.635,53	0	0	0	0%	0%	0%
XC276	0	82.014,28	82.014,28	38.268,79	38.268,79	25.131,08	47%	47%	31%
XC282	0	2.808,80	2.808,80	0	0	0	0%	0%	0%
XC287	0	3.675,35	3.675,35	0	0	0	0%	0%	0%
XC288	0	3.660,62	3.660,62	0	0	0	0%	0%	0%
XC291	0	1.261,42	1.261,42	649,92	649,92	649,92	52%	52%	52%
XC294	0	0,00	0	0	0	0	-	-	-
XC303	0	18.137,60	18.137,60	1.259,08	1.259,08	1.259,08	7%	7%	7%
XC304	0	0,00	0	20,13	20,13	20,13	-	-	-
XC305	0	25.111,11	25.111,11	8.477,21	8.477,21	6.379,30	34%	34%	25%
XC306	0	247,28	247,28	0	0	0	0%	0%	0%
XC307	0	279,40	279,4	0	0	0	0%	0%	0%
XC309	0	0,00	0	82,26	82,26	65,64	-	-	-
XC311	0	221,58	221,58	0	0	0	0%	0%	0%
XC312	0	0,00	0	1.180,12	1.180,12	1.180,12	-	-	-
XC313	0	1.347,22	1.347,22	1.347,29	1.347,29	1.347,29	100%	100%	100%

Centro de Coste	Crédito Inicial (1)	Modificaciones de Crédito (2) = (3) - (1)	Crédito final (3)	Compromisos Gastos (4)	Obligaciones Reconocidas (5)	Pagos Netos (6)	% 4 / 3	% 5 / 3	% 6 / 3
XC318	0	6,19	6,19	0	0	0	0%	0%	0%
XC320	0	1.160,19	1.160,19	871,78	871,78	871,78	75%	75%	75%
XC321	0	924,07	924,07	0	0	0	0%	0%	0%
XC326	0	11.533,00	11.533,00	0	0	0	0%	0%	0%
XC331	0	0,00	0	14.177,20	14.177,20	14.176,47	-	-	-
XC335	0	135,55	135,55	0	0	0	0%	0%	0%
XC343	0	6.173,52	6.173,52	0	0	0	0%	0%	0%
XC346	0	13,57	13,57	0	0	0	0%	0%	0%
XC349	0	8.743,84	8.743,84	0	0	0	0%	0%	0%
XC350	0	129.129,77	129.129,77	52.614,90	52.614,90	46.197,20	41%	41%	36%
XC352	0	69.304,22	69.304,22	37.487,71	37.487,71	26.353,57	54%	54%	38%
XC353	0	143,04	143,04	0	0	0	0%	0%	0%
XC355	0	112,10	112,1	0	0	0	0%	0%	0%
XC356	0	0,76	0,76	0	0	0	0%	0%	0%
XC357	0	487,93	487,93	0	0	0	0%	0%	0%
XC358	0	1.265,99	1.265,99	0	0	0	0%	0%	0%
XC359	0	664,21	664,21	0	0	0	0%	0%	0%
XC367	0	30.051,00	30.051,00	29.770,89	29.770,89	29.770,89	99%	99%	99%
XC368	0	0,20	0,2	5.899,01	5.899,01	5.899,01	2949505%	2949505%	2949505%
XC369	0	70.544,06	70.544,06	50.445,72	50.445,72	41.659,24	72%	72%	59%
XC370	0	38.520,00	38.520,00	33.169,70	33.169,70	11.708,24	86%	86%	30%
XC374	0	74.753,45	74.753,45	41.103,76	41.103,76	32.687,27	55%	55%	44%
XC375	0	35.230,13	35.230,13	0	0	0	0%	0%	0%
XC382	0	1.759,86	1.759,86	1.791,26	1.791,26	1.791,26	102%	102%	102%
XC384	0	1.871,20	1.871,20	0	0	0	0%	0%	0%
XC386	0	6.678,51	6.678,51	6.678,51	6.678,51	6.678,51	100%	100%	100%
XC387	0	7.547,81	7.547,81	3.471,06	3.471,06	3.392,51	46%	46%	45%
XC388	0	780,92	780,92	0	0	0	0%	0%	0%
XC389	0	2.317,46	2.317,46	82,72	82,72	82,72	4%	4%	4%
XC391	0	19.384,07	19.384,07	13.837,30	13.837,30	10.597,23	71%	71%	55%

Centro de Coste	Crédito Inicial (1)	Modificaciones de Crédito (2) = (3) - (1)	Crédito final (3)	Compromisos Gastos (4)	Obligaciones Reconocidas (5)	Pagos Netos (6)	% 4 / 3	% 5 / 3	% 6 / 3
XC393	0	0,00	0	57,21	57,21	57,21	-	-	-
XC396	0	311.225,72	311.225,72	467.750,51	281.903,51	201.695,76	150%	91%	65%
XC397	0	20.923,92	20.923,92	26.744,92	26.744,92	21.498,44	128%	128%	103%
XC400	0	57.761,25	57.761,25	26.403,24	26.403,24	20.258,89	46%	46%	35%
XC401	0	96.070,00	96.070,00	21.102,57	21.102,57	17.057,61	22%	22%	18%
XC403	0	120.000,00	120.000,00	32.961,62	32.961,62	21.389,03	27%	27%	18%
XC407	0	3.000,00	3.000,00	0	0	0	0%	0%	0%
XC408	0	7.760,50	7.760,50	8.694,70	8.694,70	7.537,55	112%	112%	97%
XC409	0	7.770,76	7.770,76	34.022,99	34.022,99	30.378,61	438%	438%	391%
XC410	0	20.939,76	20.939,76	16.788,97	16.788,97	13.931,03	80%	80%	67%
XC411	0	2.468,55	2.468,55	8.318,39	8.318,39	5.882,84	337%	337%	238%
XC413	0	8.070,25	8.070,25	6.935,36	6.935,36	6.499,81	86%	86%	81%
XC414	0	8.400,00	8.400,00	4.607,13	4.607,13	4.343,17	55%	55%	52%
XC415	0	51.731,04	51.731,04	20.122,10	20.122,10	14.173,16	39%	39%	27%
XC416	0	20.000,00	20.000,00	4.335,54	4.335,54	3.958,94	22%	22%	20%
XC417	0	4.200,00	4.200,00	3.205,31	3.205,31	2.182,36	76%	76%	52%
XC418	0	5.000,00	5.000,00	2.887,35	2.887,35	219,52	58%	58%	4%
XC426	0	0,00	0	8.883,26	8.883,26	5.652,00	-	-	-
XC427	0	0,00	0	2.289,61	2.289,61	0	-	-	-
XC428	0	0,00	0	11.809,32	11.809,32	9.410,33	-	-	-
XC004	0	36,37	36,37	0	0	0	0%	0%	0%
XC005	0	456,53	456,53	0	0	0	0%	0%	0%
XC009	0	1,01	1,01	0	0	0	0%	0%	0%
XC010	0	611,90	611,9	0	0	0	0%	0%	0%
XC012	0	1.126,87	1.126,87	0	0	0	0%	0%	0%
XC013	0	820,69	820,69	286	286	286	35%	35%	35%
XC015	0	9.708,78	9.708,78	0	0	0	0%	0%	0%
XC018	0	113,38	113,38	0	0	0	0%	0%	0%
XC020	0	359,39	359,39	0	0	0	0%	0%	0%
XC024	0	520,09	520,09	0	0	0	0%	0%	0%

Centro de Coste	Crédito Inicial (1)	Modificaciones de Crédito (2) = (3) - (1)	Crédito final (3)	Compromisos Gastos (4)	Obligaciones Reconocidas (5)	Pagos Netos (6)	% 4 / 3	% 5 / 3	% 6 / 3
XC031	0	4.872,40	4.872,40	4.872,40	4.872,40	4.872,40	100%	100%	100%
XC033	0	11.398,21	11.398,21	69,12	69,12	0	1%	1%	0%
XC036	0	4.297,85	4.297,85	0	0	0	0%	0%	0%
XC038	0	2.977,99	2.977,99	0	0	0	0%	0%	0%
XC069	0	4.060,48	4.060,48	0	0	0	0%	0%	0%
XC089	0	90,22	90,22	0	0	0	0%	0%	0%
XC090	0	34,26	34,26	0	0	0	0%	0%	0%
XC092	0	12.670,35	12.670,35	966,46	966,46	966,46	8%	8%	8%
XC095	0	1.144,05	1.144,05	0	0	0	0%	0%	0%
XC098	0	109,39	109,39	0	0	0	0%	0%	0%
XC099	0	1.987,87	1.987,87	0	0	0	0%	0%	0%
XC102	0	167,31	167,31	167,31	167,31	0	100%	100%	0%
XC107	0	5.186,72	5.186,72	0	0	0	0%	0%	0%
XC118	0	12.350,85	12.350,85	789,91	789,91	441,62	6%	6%	4%
XC119	0	2.471,99	2.471,99	1.337,00	1.337,00	1.337,00	54%	54%	54%
XC120	0	2.336,46	2.336,46	0	0	0	0%	0%	0%
XC123	0	0,00	0	0	0	0	-	-	-
XC127	0	0,00	0	333,07	333,07	333,07	-	-	-
XC136	0	499,08	499,08	0	0	0	0%	0%	0%
XC140	0	4.558,51	4.558,51	0	0	0	0%	0%	0%
XC153	0	227,35	227,35	0	0	0	0%	0%	0%
XC160	0	13.987,76	13.987,76	0	0	0	0%	0%	0%
XC192	0	474,63	474,63	0	0	0	0%	0%	0%
XC206	0	823,72	823,72	0	0	0	0%	0%	0%
XC213	0	144,62	144,62	0	0	0	0%	0%	0%
XC214	0	2.949,34	2.949,34	364,2	364,2	364,2	12%	12%	12%
XC217	0	0,00	0	52,37	52,37	52,37	-	-	-
XC244	0	33.851,60	33.851,60	30.413,80	30.413,80	30.413,80	90%	90%	90%
XC245	0	8,29	8,29	0	0	0	0%	0%	0%
XC252	0	39.588,23	39.588,23	13.979,37	13.979,37	13.979,37	35%	35%	35%

Centro de Coste	Crédito Inicial (1)	Modificaciones de Crédito (2) = (3) - (1)	Crédito final (3)	Compromisos Gastos (4)	Obligaciones Reconocidas (5)	Pagos Netos (6)	% 4 / 3	% 5 / 3	% 6 / 3
XC254	0	238,82	238,82	0	0	0	0%	0%	0%
XC256	0	2.372,28	2.372,28	0	0	0	0%	0%	0%
XC258	0	344,77	344,77	344,77	344,77	344,77	100%	100%	100%
XC272	0	725,42	725,42	0	0	0	0%	0%	0%
XC284	0	800,76	800,76	0	0	0	0%	0%	0%
XC300	0	20.167,62	20.167,62	1.141,62	1.141,62	0	6%	6%	0%
XC302	0	18.858,50	18.858,50	1.424,77	1.424,77	1.424,77	8%	8%	8%
XC322	0	8.881,26	8.881,26	0	0	0	0%	0%	0%
XC329	0	37.155,38	37.155,38	29.951,23	29.951,23	26.534,90	81%	81%	71%
XC336	0	1.290,07	1.290,07	0	0	0	0%	0%	0%
XC340	0	67,03	67,03	58,16	58,16	58,16	87%	87%	87%
XC361	0	1.050,00	1.050,00	0	0	0	0%	0%	0%
XC362	0	383,43	383,43	5.361,74	5.361,74	5.361,74	1398%	1398%	1398%
XC363	0	52,50	52,50	0	0	0	0%	0%	0%
XC364	0	4.275,57	4.275,57	0	0	0	0%	0%	0%
XC371	0	1.264,05	1.264,05	90,35	90,35	90,35	7%	7%	7%
XC372	0	10.841,67	10.841,67	0	0	0	0%	0%	0%
XC376	0	8.493,93	8.493,93	586,18	586,18	586,18	7%	7%	7%
XC377	0	3.121,40	3.121,40	250	250	250	8%	8%	8%
XC379	0	425,00	425	0	0	0	0%	0%	0%
XC380	0	0,00	0	0	0	0	-	-	-
XC381	0	3.950,40	3.950,40	0	0	0	0%	0%	0%
XC385	0	0,00	0	0	0	0	-	-	-
XC390	0	75.866,09	75.866,09	24.191,41	24.191,41	20.111,35	32%	32%	27%
XC392	0	1.616,45	1.616,45	0	0	0	0%	0%	0%
XC395	0	586,50	586,50	469,2	469,2	469,2	80%	80%	80%
XC398	0	10.475,19	10.475,19	9.117,26	9.117,26	8.364,46	87%	87%	80%
XC399	0	786,25	786,25	0	0	0	0%	0%	0%
XC404	0	816,00	816	0	0	0	0%	0%	0%
XC405	0	6.668,23	6.668,23	6.668,23	6.668,23	6.668,23	100%	100%	100%

Centro de Coste	Crédito Inicial (1)	Modificaciones de Crédito (2) = (3) - (1)	Crédito final (3)	Compromisos Gastos (4)	Obligaciones Reconocidas (5)	Pagos Netos (6)	% 4 / 3	% 5 / 3	% 6 / 3
XC406	0	3.425,44	3.425,44	3.425,44	3.425,44	3.425,44	100%	100%	100%
XC412	0	432,38	432,38	0	0	0	0%	0%	0%
XC419	0	5.950,00	5.950,00	6.400,92	6.400,92	4.750,56	108%	108%	80%
XC420	0	3.000,50	3.000,50	3.000,00	3.000,00	0	100%	100%	0%
XC421	0	23.000,00	23.000,00	11.500,00	11.500,00	11.500,00	50%	50%	50%
XC422	0	6.323,21	6.323,21	3.063,17	3.063,17	0	48%	48%	0%
XC423	0	4.803,35	4.803,35	258,72	258,72	0	5%	5%	0%
XC424	0	2.000,00	2.000,00	2.551,65	2.551,65	0	128%	128%	0%
XC429	0	0,00	0	1.147,50	1.147,50	0	-	-	-
XD013	0	13.557,05	13.557,05	13.513,21	13.513,21	11.596,64	100%	100%	86%
XD015	0	820,37	820,37	0	0	0	0%	0%	0%
XD016	0	6.928,13	6.928,13	7.187,91	7.187,91	6.913,91	104%	104%	100%
XD017	0	7.678,12	7.678,12	0	0	0	0%	0%	0%
XD018	0	3.104,30	3.104,30	1.383,66	1.383,66	1.024,72	45%	45%	33%
XD019	0	2.938,83	2.938,83	10.653,50	10.653,50	6.669,61	363%	363%	227%
XD022	0	40,50	40,5	0	0	0	0%	0%	0%
XD025	0	9.070,89	9.070,89	9.353,03	9.353,03	8.728,03	103%	103%	96%
XD026	0	46,28	46,28	0	0	0	0%	0%	0%
XD027	0	476,14	476,14	462,59	462,59	462,59	97%	97%	97%
XD029	0	2.409,68	2.409,68	0	0	0	0%	0%	0%
XD030	0	7.314,95	7.314,95	0	0	0	0%	0%	0%
XD076	0	0,00	0	48,99	48,99	48,99	-	-	-
XD077	0	3.489,37	3.489,37	3.469,24	3.469,24	3.469,24	99%	99%	99%
XD081	0	15.712,00	15.712,00	6.224,46	6.224,46	5.013,24	40%	40%	32%
XD083	0	8.268,00	8.268,00	6.567,54	6.567,54	5.124,14	79%	79%	62%
XD084	0	68.789,00	68.789,00	21.793,55	21.793,55	12.660,25	32%	32%	18%
XD088	0	3.000,00	3.000,00	0	0	0	0%	0%	0%
XD089	0	3.000,00	3.000,00	2.963,04	2.963,04	2.963,04	99%	99%	99%
XD092	0	0,00	0	440,79	440,79	440,79	-	-	-
XD095	0	0,00	0	275,21	275,21	0	-	-	-

Centro de Coste	Crédito Inicial (1)	Modificaciones de Crédito (2) = (3) - (1)	Crédito final (3)	Compromisos Gastos (4)	Obligaciones Reconocidas (5)	Pagos Netos (6)	% 4 / 3	% 5 / 3	% 6 / 3
XD023	0	0,05	0,05	0	0	0	0%	0%	0%
XD051	0	31.761,43	31.761,43	31.761,43	31.761,43	31.761,43	100%	100%	100%
XD079	0	15.021,28	15.021,28	12.839,14	12.839,14	10.369,36	85%	85%	69%
XD082	0	1.275,00	1.275,00	1.275,00	1.275,00	1.275,00	100%	100%	100%
XD085	0	17.000,00	17.000,00	17.000,00	17.000,00	17.000,00	100%	100%	100%
XD087	0	14.637,00	14.637,00	6.537,01	6.537,01	6.537,01	45%	45%	45%
XD090	0	80.750,01	80.750,01	80.750,01	80.750,01	53.833,34	100%	100%	67%
XD091	0	12.580,00	12.580,00	7.271,70	7.271,70	7.028,79	58%	58%	56%
XD093	0	0,00	0	6.733,44	6.733,44	2.363,74	-	-	-
XD094	0	1.700,00	1.700,00	0	0	0	0%	0%	0%
XE021	0	252,87	252,87	0	0	0	0%	0%	0%
XE024	0	14.891,97	14.891,97	0	0	0	0%	0%	0%
XE046	0	1.009,60	1.009,60	0	0	0	0%	0%	0%
XE048	0	959,44	959,44	959,44	959,44	959,44	100%	100%	100%
XE053	0	23.988,89	23.988,89	679,3	679,3	646,78	3%	3%	3%
XE060	0	1.500,00	1.500,00	0	0	0	0%	0%	0%
XE062	0	1.000,00	1.000,00	0	0	0	0%	0%	0%
XE072	0	18.025,60	18.025,60	0	0	0	0%	0%	0%
XE083	0	7.548,70	7.548,70	0	0	0	0%	0%	0%
XE118	0	11.348,90	11.348,90	11.349,12	11.349,12	7.381,27	100%	100%	65%
XE128	0	3.008,27	3.008,27	0	0	0	0%	0%	0%
XE151	0	311,97	311,97	0	0	0	0%	0%	0%
XE152	0	681,10	681,1	438,37	438,37	0	64%	64%	0%
XE161	0	190.095,53	190.095,53	693,23	693,23	693,23	0%	0%	0%
XE162	0	0,00	0	20.601,05	20.601,05	20.601,05	-	-	-
XE165	0	2.735,00	2.735,00	0	0	0	0%	0%	0%
XE179	0	6.662,31	6.662,31	7.632,30	7.632,30	4.135,94	115%	115%	62%
XE190	0	0,00	0	7.995,00	7.995,00	7.995,00	-	-	-
XE211	0	8.400,00	8.400,00	6.341,24	6.341,24	5.436,22	75%	75%	65%
XE220	0	2.000,00	2.000,00	0	0	0	0%	0%	0%

Centro de Coste	Crédito Inicial (1)	Modificaciones de Crédito (2) = (3) - (1)	Crédito final (3)	Compromisos Gastos (4)	Obligaciones Reconocidas (5)	Pagos Netos (6)	% 4 / 3	% 5 / 3	% 6 / 3
XE001	0	167,76	167,76	0	0	0	0%	0%	0%
XE023	0	490,68	490,68	0	0	0	0%	0%	0%
XE064	0	3.097,39	3.097,39	0	0	0	0%	0%	0%
XE074	0	34.205,32	34.205,32	0	0	0	0%	0%	0%
XE092	0	282,67	282,67	612,05	612,05	318,04	217%	217%	113%
XE121	0	2.090,10	2.090,10	489,56	489,56	233,29	23%	23%	11%
XE131	0	37,19	37,19	0	0	0	0%	0%	0%
XE143	0	528,05	528,05	528,05	528,05	0	100%	100%	0%
XE154	0	1.752,84	1.752,84	0	0	0	0%	0%	0%
XE166	0	11.383,54	11.383,54	0	0	0	0%	0%	0%
XE170	0	9.167,68	9.167,68	8.177,01	8.177,01	8.177,01	89%	89%	89%
XE184	0	350,00	350	0	0	0	0%	0%	0%
XE186	0	3.014,91	3.014,91	1.450,41	1.450,41	1.450,41	48%	48%	48%
XE188	0	595,00	595	0	0	0	0%	0%	0%
XE192	0	5.950,00	5.950,00	5.950,00	5.950,00	5.950,00	100%	100%	100%
XE198	0	925,61	925,61	0	0	0	0%	0%	0%
XE199	0	25.194,84	25.194,84	0	0	0	0%	0%	0%
XE200	0	11.475,00	11.475,00	13.132,62	13.132,62	12.764,26	114%	114%	111%
XE201	0	3.979,70	3.979,70	2.157,20	2.157,20	1.798,55	54%	54%	45%
XE202	0	2.975,00	2.975,00	2.901,29	2.901,29	2.901,29	98%	98%	98%
XE203	0	0,00	0	8.766,83	8.766,83	2.277,72	-	-	-
XE204	0	4.065,00	4.065,00	3.825,00	3.825,00	3.825,00	94%	94%	94%
XE206	0	0,00	0	5.057,58	5.057,58	4.300,71	-	-	-
XE207	0	8.008,27	8.008,27	8.008,27	8.008,27	8.008,27	100%	100%	100%
XE208	0	1.107,44	1.107,44	1.107,44	1.107,44	1.107,44	100%	100%	100%
XE209	0	4.080,00	4.080,00	0	0	0	0%	0%	0%
XE212	0	18.008,77	18.008,77	11.014,29	11.014,29	10.214,89	61%	61%	57%
XE213	0	21.887,50	21.887,50	19.379,53	19.379,53	18.646,66	89%	89%	85%
XE214	0	6.298,71	6.298,71	0	0	0	0%	0%	0%
XE215	0	1.275,00	1.275,00	232,99	232,99	0	18%	18%	0%



Centro de Coste	Crédito Inicial (1)	Modificaciones de Crédito (2) = (3) - (1)	Crédito final (3)	Compromisos Gastos (4)	Obligaciones Reconocidas (5)	Pagos Netos (6)	% 4 / 3	% 5 / 3	% 6 / 3
XE217	0	3.825,00	3.825,00	0	0	0	0%	0%	0%
XE218	0	21.664,46	21.664,46	0	0	0	0%	0%	0%
XF002	0	115.412,58	115.412,58	53.100,66	53.100,66	45.643,13	46%	46%	40%
XF016	0	0,00	0	123,26	123,26	98,36	-	-	-
XF021	0	3.939,34	3.939,34	3.179,46	3.179,46	3.179,46	81%	81%	81%
XF028	0	9.771,06	9.771,06	9.771,06	9.771,06	9.771,06	100%	100%	100%
XF030	0	25.127,61	25.127,61	25.127,61	25.127,61	25.127,61	100%	100%	100%
XF032	0	77.120,95	77.120,95	55.578,56	55.578,56	49.756,22	72%	72%	65%
XF034	0	22.633,78	22.633,78	12.162,09	12.162,09	4.554,36	54%	54%	20%
XF035	0	17.790,83	17.790,83	17.180,71	17.180,71	17.180,71	97%	97%	97%
XF036	0	40.378,34	40.378,34	40.378,34	40.378,34	40.378,34	100%	100%	100%
XF037	0	3.124,50	3.124,50	3.124,50	3.124,50	3.124,50	100%	100%	100%
XF040	0	576,10	576,1	0	0	0	0%	0%	0%
XF042	0	5.045,40	5.045,40	0	0	0	0%	0%	0%
XF056	0	18.563,13	18.563,13	78.718,69	78.718,69	63.953,28	424%	424%	345%
XF057	0	61.627,99	61.627,99	34.127,42	34.127,42	31.588,96	55%	55%	51%
XF060	0	41.150,30	41.150,30	23.877,12	23.877,12	4.706,39	58%	58%	11%
XF061	0	17.688,57	17.688,57	22.679,71	22.679,71	22.679,71	128%	128%	128%
XF063	0	25.372,01	25.372,01	18.420,23	18.420,23	13.336,58	73%	73%	53%
XF066	0	42.853,80	42.853,80	9.273,01	9.273,01	6.384,58	22%	22%	15%
XF067	0	25.703,04	25.703,04	11.999,93	11.999,93	9.799,59	47%	47%	38%
XF069	0	49.198,65	49.198,65	39.782,36	39.782,36	34.169,43	81%	81%	69%
XF070	0	1.233,04	1.233,04	18.956,67	18.956,67	18.956,67	1537%	1537%	1537%
XF077	0	27.433,54	27.433,54	1.891,63	1.891,63	1.891,63	7%	7%	7%
XF082	0	6.311,79	6.311,79	0	0	0	0%	0%	0%
XF083	0	38,33	38,33	0	0	0	0%	0%	0%
XF084	0	527,45	527,45	0	0	0	0%	0%	0%
XF086	0	253,99	253,99	213,99	213,99	213,99	84%	84%	84%
XF089	0	5.861,93	5.861,93	5.861,93	5.861,93	5.861,93	100%	100%	100%
XF090	0	34,72	34,72	34,72	34,72	34,72	100%	100%	100%

Centro de Coste	Crédito Inicial (1)	Modificaciones de Crédito (2) = (3) - (1)	Crédito final (3)	Compromisos Gastos (4)	Obligaciones Reconocidas (5)	Pagos Netos (6)	% 4 / 3	% 5 / 3	% 6 / 3
XF091	0	54,15	54,15	0	0	0	0%	0%	0%
XF097	0	126,17	126,17	0	0	0	0%	0%	0%
XF101	0	5.268,83	5.268,83	0	0	0	0%	0%	0%
XF104	0	611,01	611,01	605,8	605,8	605,8	99%	99%	99%
XF138	0	484,01	484,01	456,29	456,29	456,29	94%	94%	94%
XF169	0	0,00	0	0	0	0	-	-	-
XF177	0	9.346,85	9.346,85	8.246,52	8.246,52	6.689,93	88%	88%	72%
XF180	0	19.919,68	19.919,68	9.107,23	9.107,23	7.377,45	46%	46%	37%
XF208	0	39.435,00	39.435,00	963,49	963,49	963,49	2%	2%	2%
XF209	0	39.000,00	39.000,00	8.019,92	8.019,92	1.967,14	21%	21%	5%
XF213	0	61.063,00	61.063,00	25.243,82	25.243,82	24.434,28	41%	41%	40%
XF215	0	39.851,23	39.851,23	63.776,20	63.776,20	54.083,70	160%	160%	136%
XF216	0	61.268,90	61.268,90	24.296,88	24.296,88	18.968,28	40%	40%	31%
XF217	0	15.040,80	15.040,80	5.528,91	5.528,91	4.751,25	37%	37%	32%
XF218	0	50.962,96	50.962,96	40.580,74	40.131,72	35.251,98	80%	79%	69%
XF219	0	47.810,24	47.810,24	47.732,12	47.732,12	37.155,59	100%	100%	78%
XF221	0	47.267,76	47.267,76	40.484,11	40.482,39	30.784,52	86%	86%	65%
XF222	0	22.300,00	22.300,00	21.014,42	21.014,42	17.586,74	94%	94%	79%
XF223	0	14.370,58	14.370,58	14.302,20	14.302,20	9.971,48	100%	100%	69%
XF227	0	3.400,00	3.400,00	3.400,00	3.400,00	3.400,00	100%	100%	100%
XF228	0	4.600,00	4.600,00	4.600,00	4.600,00	2.859,22	100%	100%	62%
XF229	0	3.600,00	3.600,00	3.591,78	3.591,78	2.071,60	100%	100%	58%
XF230	0	3.400,00	3.400,00	2.986,30	2.986,30	527,52	88%	88%	16%
XF231	0	5.500,00	5.500,00	0	0	0	0%	0%	0%
XF232	0	8.600,00	8.600,00	8.600,00	8.600,00	6.270,99	100%	100%	73%
XF233	0	4.400,00	4.400,00	4.400,00	4.400,00	4.400,00	100%	100%	100%
XF234	0	7.400,00	7.400,00	6.464,78	6.464,78	3.727,48	87%	87%	50%
XF235	0	6.600,00	6.600,00	6.600,00	6.600,00	6.600,00	100%	100%	100%
XF237	0	3.700,00	3.700,00	3.223,88	3.223,88	0	87%	87%	0%
XF238	0	5.000,00	5.000,00	4.559,25	4.559,25	2.783,51	91%	91%	56%

Centro de Coste	Crédito Inicial (1)	Modificaciones de Crédito (2) = (3) - (1)	Crédito final (3)	Compromisos Gastos (4)	Obligaciones Reconocidas (5)	Pagos Netos (6)	% 4 / 3	% 5 / 3	% 6 / 3
XF239	0	8.000,00	8.000,00	6.032,92	6.032,92	4.252,73	75%	75%	53%
XF240	0	6.000,00	6.000,00	809,57	809,57	809,57	13%	13%	13%
XF241	0	5.000,00	5.000,00	3.713,57	3.713,57	1.935,07	74%	74%	39%
XF242	0	4.400,00	4.400,00	4.048,00	4.048,00	3.195,92	92%	92%	73%
XF243	0	3.600,00	3.600,00	3.468,11	3.468,11	2.113,30	96%	96%	59%
XF244	0	42.191,50	42.191,50	3.092,27	3.092,27	3.092,27	7%	7%	7%
XF248	0	7.200,00	7.200,00	6.004,39	6.004,39	4.911,85	83%	83%	68%
XF249	0	20.000,00	20.000,00	19.841,62	19.841,62	19.841,62	99%	99%	99%
XF254	0	0,00	0	2.420,64	2.420,64	0	-	-	-
XF255	0	0,00	0	1.640,02	1.640,02	0	-	-	-
XF256	0	0,00	0	5.478,61	5.478,61	470,24	-	-	-
XF257	0	0,00	0	2.354,24	2.354,24	133,3	-	-	-
XF258	0	0,00	0	4.002,82	4.002,82	0	-	-	-
XF260	0	0,00	0	0	0	0	-	-	-
XF006	0	106,32	106,32	0	0	0	0%	0%	0%
XF009	0	63.730,49	63.730,49	35.148,37	35.148,37	27.779,49	55%	55%	44%
XF011	0	528,51	528,51	139,21	139,21	139,21	26%	26%	26%
XF033	0	3.173,43	3.173,43	0	0	0	0%	0%	0%
XF038	0	2.075,63	2.075,63	0	0	0	0%	0%	0%
XF039	0	2.497,16	2.497,16	0	0	0	0%	0%	0%
XF045	0	6.167,73	6.167,73	0	0	0	0%	0%	0%
XF059	0	853,87	853,87	836,41	836,41	836,41	98%	98%	98%
XF074	0	794,75	794,75	0	0	0	0%	0%	0%
XF079	0	1.586,46	1.586,46	0	0	0	0%	0%	0%
XF081	0	88.573,02	88.573,02	12.703,65	12.049,90	10.916,85	14%	14%	12%
XF111	0	15.315,92	15.315,92	12.457,70	12.457,70	12.453,40	81%	81%	81%
XF120	0	1.802,50	1.802,50	0	0	0	0%	0%	0%
XF123	0	15.086,21	15.086,21	0	0	0	0%	0%	0%
XF134	0	2.896,46	2.896,46	222,7	222,7	54	8%	8%	2%
XF142	0	1.015,04	1.015,04	0	0	0	0%	0%	0%

Centro de Coste	Crédito Inicial (1)	Modificaciones de Crédito (2) = (3) - (1)	Crédito final (3)	Compromisos Gastos (4)	Obligaciones Reconocidas (5)	Pagos Netos (6)	% 4 / 3	% 5 / 3	% 6 / 3
XF143	0	9.973,98	9.973,98	5.967,08	5.967,08	5.967,08	60%	60%	60%
XF149	0	8.209,09	8.209,09	594,59	594,59	594,59	7%	7%	7%
XF152	0	4.776,90	4.776,90	91,7	91,7	91,7	2%	2%	2%
XF155	0	25.212,41	25.212,41	1.126,51	1.126,51	1.093,91	4%	4%	4%
XF157	0	10.937,50	10.937,50	0	0	0	0%	0%	0%
XF173	0	1.590,62	1.590,62	0	0	0	0%	0%	0%
XF188	0	2.228,39	2.228,39	2.228,39	2.228,39	2.228,39	100%	100%	100%
XF190	0	14.940,00	14.940,00	0	0	0	0%	0%	0%
XF202	0	8.060,95	8.060,95	0	0	0	0%	0%	0%
XF203	0	0,00	0	130,54	130,54	130,54	-	-	-
XF204	0	19.000,00	19.000,00	360	360	360	2%	2%	2%
XF205	0	13.362,00	13.362,00	8.511,86	8.511,86	4.266,03	64%	64%	32%
XF206	0	759,28	759,28	759,28	759,28	759,28	100%	100%	100%
XF207	0	1.731,19	1.731,19	0	0	0	0%	0%	0%
XF210	0	2.920,14	2.920,14	840,06	840,06	840,06	29%	29%	29%
XF211	0	4.773,60	4.773,60	577,1	577,1	577,1	12%	12%	12%
XF214	0	26.250,00	26.250,00	0	0	0	0%	0%	0%
XF220	0	14.343,75	14.343,75	7.027,83	7.027,83	7.027,83	49%	49%	49%
XF224	0	5.520,00	5.520,00	12.306,68	12.306,68	6.201,42	223%	223%	112%
XF225	0	14.637,00	14.637,00	602	602	0	4%	4%	0%
XF245	0	4.689,05	4.689,05	0	0	0	0%	0%	0%
XF246	0	308,13	308,13	0	0	0	0%	0%	0%
XF251	0	27.600,00	27.600,00	27.600,00	27.600,00	27.600,00	100%	100%	100%
XF252	0	3.400,00	3.400,00	0	0	0	0%	0%	0%
XG002	0	717,93	717,93	687,4	687,4	687,4	96%	96%	96%
XG006	0	513,92	513,92	81,5	81,5	81,5	16%	16%	16%
XG011	0	132,80	132,8	132,8	132,8	132,8	100%	100%	100%
XG022	0	441,39	441,39	215,32	215,32	215,32	49%	49%	49%
XG026	0	1.079,66	1.079,66	878,95	878,95	878,95	81%	81%	81%
XI028	0	20.666,18	20.666,18	0	0	0	0%	0%	0%

Centro de Coste	Crédito Inicial (1)	Modificaciones de Crédito (2) = (3) - (1)	Crédito final (3)	Compromisos Gastos (4)	Obligaciones Reconocidas (5)	Pagos Netos (6)	% 4 / 3	% 5 / 3	% 6 / 3
XI032	0	830,29	830,29	0	0	0	0%	0%	0%
XI035	0	1.493,48	1.493,48	361,65	361,65	267,42	24%	24%	18%
XI062	0	19.973,16	19.973,16	0	0	0	0%	0%	0%
XI063	0	21.771,10	21.771,10	7.406,44	7.406,44	6.768,92	34%	34%	31%
XI064	0	358.681,33	358.681,33	30.564,29	30.564,29	30.564,29	9%	9%	9%
XI075	0	1.598,45	1.598,45	0	0	0	0%	0%	0%
XI080	0	21.990,00	21.990,00	10.202,66	10.202,66	9.002,66	46%	46%	41%
XI082	0	11.540,25	11.540,25	11.397,32	11.397,32	11.397,32	99%	99%	99%
XI084	0	99.530,74	99.530,74	32.765,68	32.765,68	25.577,83	33%	33%	26%
XI091	0	0,00	0	8.420,68	8.420,68	8.420,68	-	-	-
XI020	0	6.394,82	6.394,82	0	0	0	0%	0%	0%
XI024	0	497,16	497,16	0	0	0	0%	0%	0%
XI025	0	13,11	13,11	0	0	0	0%	0%	0%
XI026	0	50,57	50,57	0	0	0	0%	0%	0%
XI042	0	5.507,59	5.507,59	0	0	0	0%	0%	0%
XI044	0	14.723,41	14.723,41	4.558,07	4.558,07	4.558,07	31%	31%	31%
XI055	0	30,89	30,89	0	0	0	0%	0%	0%
XI056	0	1.530,71	1.530,71	0	0	0	0%	0%	0%
XI060	0	8.622,73	8.622,73	3.907,02	3.907,02	3.907,02	45%	45%	45%
XI070	0	10.412,50	10.412,50	0	0	0	0%	0%	0%
XI072	0	770,96	770,96	0	0	0	0%	0%	0%
XI073	0	6.725,68	6.725,68	1.500,00	1.500,00	0	22%	22%	0%
XI076	0	35.575,17	35.575,17	0	0	0	0%	0%	0%
XI077	0	8.348,48	8.348,48	8.812,44	8.812,44	8.812,44	106%	106%	106%
XI078	0	1.530,00	1.530,00	0	0	0	0%	0%	0%
XI079	0	11.217,20	11.217,20	9.585,82	9.585,82	8.766,04	85%	85%	78%
XI081	0	844,86	844,86	341,26	341,26	341,26	40%	40%	40%
XI083	0	33.110,65	33.110,65	32.254,72	32.254,72	12.957,72	97%	97%	39%
XI085	0	6.580,29	6.580,29	405,38	405,38	405,38	6%	6%	6%
XI086	0	12.892,88	12.892,88	18.802,50	18.802,50	18.018,73	146%	146%	140%

Centro de Coste	Crédito Inicial (1)	Modificaciones de Crédito (2) = (3) - (1)	Crédito final (3)	Compromisos Gastos (4)	Obligaciones Reconocidas (5)	Pagos Netos (6)	% 4 / 3	% 5 / 3	% 6 / 3
XI087	0	12.745,14	12.745,14	2.088,55	2.088,55	2.088,55	16%	16%	16%
XI088	0	19.932,50	19.932,50	4.144,04	4.144,04	4.144,04	21%	21%	21%
XI089	0	17.548,25	17.548,25	0	0	0	0%	0%	0%
XI090	0	16.320,00	16.320,00	0	0	0	0%	0%	0%
XI092	0	28.385,94	28.385,94	39.336,15	39.336,15	30.115,61	139%	139%	106%
XI093	0	139.999,25	139.999,25	23.582,52	23.582,52	17.899,80	17%	17%	13%
XI094	0	9.473,08	9.473,08	7.175,32	7.175,32	5.697,32	76%	76%	60%
XI095	0	59.816,00	59.816,00	136.564,00	136.564,00	126.764,00	228%	228%	212%
XI096	0	1.530,00	1.530,00	0	0	0	0%	0%	0%
XI097	0	5.316,76	5.316,76	0	0	0	0%	0%	0%
XI099	0	22.093,20	22.093,20	2.063,30	2.063,30	0	9%	9%	0%
XI100	0	3.776,00	3.776,00	0	0	0	0%	0%	0%
XI101	0	25.500,00	25.500,00	0	0	0	0%	0%	0%
XI105	0	0,00	0	2.539,39	2.539,39	0	-	-	-
XL014	0	731,88	731,88	0	0	0	0%	0%	0%
XL063	0	40.984,54	40.984,54	1.053,22	1.053,22	223,5	3%	3%	1%
XL073	0	78.221,48	78.221,48	42.634,63	42.634,63	38.633,35	55%	55%	49%
XL092	0	0,00	0	0	0	0	-	-	-
XL093	0	9.604,57	9.604,57	0	0	0	0%	0%	0%
XL099	0	5.062,95	5.062,95	319,43	319,43	13,85	6%	6%	0%
XL112	0	2.155,71	2.155,71	0	0	0	0%	0%	0%
XL114	0	4.004,41	4.004,41	0	0	0	0%	0%	0%
XL117	0	118,00	118	0	0	0	0%	0%	0%
XL127	0	562,99	562,99	0	0	0	0%	0%	0%
XL133	0	1.052,67	1.052,67	0	0	0	0%	0%	0%
XL137	0	13.754,00	13.754,00	0	0	0	0%	0%	0%
XL180	0	11.201,53	11.201,53	0	0	0	0%	0%	0%
XL210	0	47,03	47,03	0	0	0	0%	0%	0%
XL211	0	4.000,00	4.000,00	0	0	0	0%	0%	0%
XL213	0	190,33	190,33	0	0	0	0%	0%	0%

Centro de Coste	Crédito Inicial (1)	Modificaciones de Crédito (2) = (3) - (1)	Crédito final (3)	Compromisos Gastos (4)	Obligaciones Reconocidas (5)	Pagos Netos (6)	% 4 / 3	% 5 / 3	% 6 / 3
XL214	0	17.820,00	17.820,00	0	0	0	0%	0%	0%
XL219	0	0,00	0	0	0	0	-	-	-
XL220	0	7.954,28	7.954,28	1.911,47	1.911,47	549,32	24%	24%	7%
XL221	0	8.515,75	8.515,75	7.370,15	7.370,15	5.970,15	87%	87%	70%
XL222	0	600,00	600	600	600	600	100%	100%	100%
XL223	0	2.050,75	2.050,75	2.050,74	2.050,74	685,02	100%	100%	33%
XL224	0	0,00	0	0	0	0	-	-	-
XL225	0	3.569,82	3.569,82	1.236,58	1.236,58	0	35%	35%	0%
XL226	0	9.030,76	9.030,76	907,33	907,33	907,33	10%	10%	10%
XL227	0	11.122,84	11.122,84	7.251,96	7.251,96	5.965,48	65%	65%	54%
XL228	0	4.019,20	4.019,20	85,73	85,73	85,73	2%	2%	2%
XL230	0	5.336,62	5.336,62	5.336,62	5.336,62	5.336,62	100%	100%	100%
XL231	0	14.316,01	14.316,01	13.448,86	13.448,86	11.785,64	94%	94%	82%
XL232	0	5.346,12	5.346,12	5.436,04	5.436,04	1.837,65	102%	102%	34%
XL233	0	12.223,81	12.223,81	5.533,46	5.533,46	5.344,23	45%	45%	44%
XL234	0	20.868,55	20.868,55	17.717,16	17.717,16	17.717,16	85%	85%	85%
XL235	0	1.984,86	1.984,86	1.850,00	1.850,00	0	93%	93%	0%
XL236	0	1.317,11	1.317,11	1.327,18	1.327,18	1.327,18	101%	101%	101%
XL239	0	460,13	460,13	0	0	0	0%	0%	0%
XL254	0	18,97	18,97	0	0	0	0%	0%	0%
XL263	0	97,91	97,91	0	0	0	0%	0%	0%
XL264	0	9.437,27	9.437,27	2.295,17	2.295,17	1.761,87	24%	24%	19%
XL265	0	14.442,84	14.442,84	12.964,57	12.964,57	3.739,89	90%	90%	26%
XL266	0	15.291,98	15.291,98	10.906,70	10.906,70	10.892,35	71%	71%	71%
XL267	0	13.750,67	13.750,67	13.750,67	13.750,67	13.118,75	100%	100%	95%
XL268	0	36.284,00	36.284,00	23.615,22	23.615,22	17.506,84	65%	65%	48%
XL269	0	6.000,00	6.000,00	305,01	305,01	0	5%	5%	0%
XL270	0	8.929,43	8.929,43	3.877,54	3.877,54	3.877,54	43%	43%	43%
XL271	0	21.400,00	21.400,00	17.556,60	17.556,60	17.556,60	82%	82%	82%
XL272	0	8.200,00	8.200,00	1.713,83	1.713,83	639,46	21%	21%	8%

Centro de Coste	Crédito Inicial (1)	Modificaciones de Crédito (2) = (3) - (1)	Crédito final (3)	Compromisos Gastos (4)	Obligaciones Reconocidas (5)	Pagos Netos (6)	% 4 / 3	% 5 / 3	% 6 / 3
XL273	0	20.866,16	20.866,16	6.155,88	6.155,88	5.032,06	30%	30%	24%
XL274	0	13.019,82	13.019,82	7.746,01	7.746,01	3.250,01	59%	59%	25%
XL275	0	9.519,66	9.519,66	8.357,96	8.357,96	7.656,15	88%	88%	80%
XL282	0	113.925,22	113.925,22	45.328,38	45.328,38	36.368,00	40%	40%	32%
XL283	0	18.673,27	18.673,27	4.693,77	4.693,77	4.565,76	25%	25%	24%
XL287	0	1.317,94	1.317,94	0	0	0	0%	0%	0%
XL288	0	1.510,60	1.510,60	1.516,03	1.516,03	1.516,03	100%	100%	100%
XL289	0	168,21	168,21	0	0	0	0%	0%	0%
XL291	0	12.091,45	12.091,45	5.811,60	5.811,60	2.097,05	48%	48%	17%
XL296	0	28.520,31	28.520,31	4.504,31	4.504,31	4.504,31	16%	16%	16%
XL297	0	3,25	3,25	543,54	543,54	0	16724%	16724%	0%
XL298	0	5.865,00	5.865,00	0	0	0	0%	0%	0%
XL299	0	15.888,50	15.888,50	803,82	803,82	483,82	5%	5%	3%
XL300	0	20.200,00	20.200,00	140,25	140,25	0	1%	1%	0%
XL301	0	13.000,00	13.000,00	6.296,74	6.296,74	2.977,87	48%	48%	23%
XL302	0	24.387,00	24.387,00	13.816,59	13.816,59	13.064,39	57%	57%	54%
XL303	0	21.061,50	21.061,50	5.989,03	5.989,03	3.070,72	28%	28%	15%
XL304	0	28.821,00	28.821,00	1.685,60	1.685,60	1.065,10	6%	6%	4%
XL305	0	12.625,00	12.625,00	3.855,81	3.855,81	2.469,21	31%	31%	20%
XL306	0	20.692,00	20.692,00	4.477,04	4.477,04	4.477,04	22%	22%	22%
XL307	0	15.000,00	15.000,00	495,71	495,71	495,71	3%	3%	3%
XL309	0	636,00	636	300	300	300	47%	47%	47%
XL310	0	2.078,62	2.078,62	19.882,67	19.882,67	15.859,01	957%	957%	763%
XL311	0	4.600,00	4.600,00	4.518,51	4.518,51	4.313,46	98%	98%	94%
XL313	0	20.000,00	20.000,00	5.474,99	5.474,99	3.812,24	27%	27%	19%
XL314	0	20.000,00	20.000,00	9.965,84	9.965,84	9.414,60	50%	50%	47%
XL316	0	24.075,00	24.075,00	2.327,19	2.327,19	548,32	10%	10%	2%
XL317	0	0,00	0	2.954,91	2.954,91	1.301,11	-	-	-
XL319	0	0,00	0	0,15	0,15	0,15	-	-	-
XL321	0	0,00	0	1.010,11	1.010,11	0	-	-	-



Centro de Coste	Crédito Inicial (1)	Modificaciones de Crédito (2) = (3) - (1)	Crédito final (3)	Compromisos Gastos (4)	Obligaciones Reconocidas (5)	Pagos Netos (6)	% 4 / 3	% 5 / 3	% 6 / 3
XL325	0	0,00	0	4.782,09	4.782,09	0	-	-	-
XL326	0	0,00	0	5.901,26	5.901,26	1.710,00	-	-	-
XL007	0	588,19	588,19	145,24	145,24	145,24	25%	25%	25%
XL011	0	753,30	753,3	0	0	0	0%	0%	0%
XL028	0	18.229,09	18.229,09	11.925,92	11.925,92	8.649,77	65%	65%	47%
XL043	0	13.816,38	13.816,38	12.836,00	12.836,00	6.934,00	93%	93%	50%
XL070	0	18.806,61	18.806,61	212,42	212,42	212,42	1%	1%	1%
XL094	0	319,60	319,6	0	0	0	0%	0%	0%
XL100	0	13.606,86	13.606,86	1.612,31	1.612,31	0	12%	12%	0%
XL110	0	433,58	433,58	182	182	182	42%	42%	42%
XL151	0	2.600,00	2.600,00	0	0	0	0%	0%	0%
XL161	0	3.940,23	3.940,23	0	0	0	0%	0%	0%
XL172	0	4.902,87	4.902,87	0	0	0	0%	0%	0%
XL175	0	50.957,76	50.957,76	48.103,78	48.103,78	39.958,57	94%	94%	78%
XL185	0	2.953,35	2.953,35	0	0	0	0%	0%	0%
XL212	0	7.352,92	7.352,92	668,85	668,85	668,85	9%	9%	9%
XL218	0	1.658,54	1.658,54	0	0	0	0%	0%	0%
XL240	0	2.873,81	2.873,81	0	0	0	0%	0%	0%
XL242	0	3.956,94	3.956,94	3.956,17	3.956,17	0	100%	100%	0%
XL261	0	5.985,22	5.985,22	168	168	168	3%	3%	3%
XL281	0	83.077,33	83.077,33	43.600,37	43.600,37	37.240,59	52%	52%	45%
XL285	0	2.458,68	2.458,68	1.119,15	1.119,15	0	46%	46%	0%
XL290	0	340,00	340	0	0	0	0%	0%	0%
XL292	0	208,72	208,72	986,36	986,36	986,36	473%	473%	473%
XL293	0	25.500,00	25.500,00	0	0	0	0%	0%	0%
XL294	0	4.485,00	4.485,00	0	0	0	0%	0%	0%
XL295	0	1.750,00	1.750,00	0	0	0	0%	0%	0%
XL308	0	42.500,00	42.500,00	27.906,69	27.906,69	11.876,29	66%	66%	28%
XL312	0	1.806,25	1.806,25	1.692,60	1.692,60	0	94%	94%	0%
XL315	0	3.400,00	3.400,00	0	0	0	0%	0%	0%

Centro de Coste	Crédito Inicial (1)	Modificaciones de Crédito (2) = (3) - (1)	Crédito final (3)	Compromisos Gastos (4)	Obligaciones Reconocidas (5)	Pagos Netos (6)	% 4 / 3	% 5 / 3	% 6 / 3
XL318	0	4.250,00	4.250,00	0	0	0	0%	0%	0%
XL320	0	5.482,25	5.482,25	5.477,87	5.477,87	930	100%	100%	17%
XL327	0	0,00	0	753,75	753,75	0	-	-	-
XM026	0	38,17	38,17	0	0	0	0%	0%	0%
XM030	0	105,96	105,96	0	0	0	0%	0%	0%
XM031	0	1,39	1,39	0	0	0	0%	0%	0%
XM034	0	59.875,17	59.875,17	52.369,74	52.369,74	45.907,68	87%	87%	77%
XM042	0	312,11	312,11	0	0	0	0%	0%	0%
XM043	0	36.522,51	36.522,51	28.443,35	28.443,35	23.839,99	78%	78%	65%
XM044	0	31,86	31,86	0	0	0	0%	0%	0%
XM045	0	38.188,67	38.188,67	26.987,30	26.987,30	22.345,08	71%	71%	59%
XM049	0	21.154,30	21.154,30	17.058,85	17.058,85	13.839,01	81%	81%	65%
XM058	0	86,95	86,95	0	0	0	0%	0%	0%
XM059	0	9.094,41	9.094,41	9.094,41	9.094,41	9.094,41	100%	100%	100%
XM066	0	7,21	7,21	0	0	0	0%	0%	0%
XM067	0	648,00	648	0	0	0	0%	0%	0%
XM069	0	23.335,40	23.335,40	14.625,80	14.625,80	11.588,64	63%	63%	50%
XM070	0	16.781,48	16.781,48	15.925,96	15.925,96	12.304,82	95%	95%	73%
XM072	0	8.986,68	8.986,68	12.303,11	12.303,11	11.476,74	137%	137%	128%
XM076	0	3.822,62	3.822,62	3.044,09	3.044,09	2.144,09	80%	80%	56%
XM083	0	1.031,00	1.031,00	0	0	0	0%	0%	0%
XM086	0	5,48	5,48	0	0	0	0%	0%	0%
XM088	0	104,59	104,59	0	0	0	0%	0%	0%
XM089	0	107.173,43	107.173,43	67.319,48	67.319,48	54.339,58	63%	63%	51%
XM090	0	2.506,35	2.506,35	0	0	0	0%	0%	0%
XM091	0	1.547,44	1.547,44	0	0	0	0%	0%	0%
XM093	0	1.609,17	1.609,17	0	0	0	0%	0%	0%
XM096	0	12.032,26	12.032,26	0	0	0	0%	0%	0%
XM098	0	355,04	355,04	0	0	0	0%	0%	0%
XM100	0	0,00	0	0	0	0	-	-	-

Centro de Coste	Crédito Inicial (1)	Modificaciones de Crédito (2) = (3) - (1)	Crédito final (3)	Compromisos Gastos (4)	Obligaciones Reconocidas (5)	Pagos Netos (6)	% 4 / 3	% 5 / 3	% 6 / 3
XM101	0	1.708,33	1.708,33	0	0	0	0%	0%	0%
XM102	0	16.878,84	16.878,84	0	0	0	0%	0%	0%
XM113	0	147,88	147,88	147,88	147,88	147,88	100%	100%	100%
XM114	0	68.120,00	68.120,00	17.314,14	17.314,14	14.296,87	25%	25%	21%
XM118	0	53.403,52	53.403,52	31.441,47	31.441,47	24.653,67	59%	59%	46%
XM120	0	42.701,09	42.701,09	28.029,43	28.029,43	19.897,43	66%	66%	47%
XM121	0	79.922,42	79.922,42	44.519,93	44.519,93	41.428,78	56%	56%	52%
XM123	0	8.000,00	8.000,00	5.878,06	5.878,06	5.514,44	73%	73%	69%
XM125	0	2.717,43	2.717,43	0	0	0	0%	0%	0%
XM126	0	2.309,38	2.309,38	82,26	82,26	65,64	4%	4%	3%
XM127	0	90.505,51	90.505,51	61.511,37	61.511,37	51.312,78	68%	68%	57%
XM128	0	4.590,00	4.590,00	3.233,71	3.233,71	3.233,71	70%	70%	70%
XM129	0	5.013,09	5.013,09	0	0	0	0%	0%	0%
XM131	0	30.708,36	30.708,36	30.299,78	30.299,78	30.183,98	99%	99%	98%
XM132	0	24.022,17	24.022,17	12.226,03	12.226,03	9.727,05	51%	51%	40%
XM133	0	2.004,64	2.004,64	0	0	0	0%	0%	0%
XM134	0	3.648,37	3.648,37	3.764,49	3.764,49	3.764,49	103%	103%	103%
XM140	0	627,32	627,32	0	0	0	0%	0%	0%
XM150	0	3.646,26	3.646,26	0	0	0	0%	0%	0%
XM152	0	59,85	59,85	34,72	34,72	34,72	58%	58%	58%
XM153	0	2.625,26	2.625,26	2.754,36	2.754,36	2.754,36	105%	105%	105%
XM157	0	31.960,95	31.960,95	7.220,49	7.220,49	7.220,49	23%	23%	23%
XM158	0	38.835,82	38.835,82	34.032,01	34.032,01	26.579,33	88%	88%	68%
XM161	0	28.776,22	28.776,22	22.564,64	22.564,64	19.578,97	78%	78%	68%
XM162	0	17.947,06	17.947,06	4.080,93	4.080,93	3.742,69	23%	23%	21%
XM164	0	1.573,74	1.573,74	0	0	0	0%	0%	0%
XM176	0	585,21	585,21	0	0	0	0%	0%	0%
XM178	0	2,90	2,90	0	0	0	0%	0%	0%
XM181	0	1.072,02	1.072,02	0	0	0	0%	0%	0%
XM183	0	9.998,35	9.998,35	10.216,62	10.216,62	10.183,42	102%	102%	102%

Centro de Coste	Crédito Inicial (1)	Modificaciones de Crédito (2) = (3) - (1)	Crédito final (3)	Compromisos Gastos (4)	Obligaciones Reconocidas (5)	Pagos Netos (6)	% 4 / 3	% 5 / 3	% 6 / 3
XM184	0	16.020,47	16.020,47	15.699,25	15.699,25	15.699,25	98%	98%	98%
XM204	0	1.563,98	1.563,98	0	0	0	0%	0%	0%
XM206	0	1,79	1,79	0	0	0	0%	0%	0%
XM211	0	1.051,83	1.051,83	0	0	0	0%	0%	0%
XM223	0	4.871,57	4.871,57	5.519,77	5.519,77	5.519,77	113%	113%	113%
XM241	0	9.400,34	9.400,34	0	0	0	0%	0%	0%
XM242	0	916,06	916,06	0	0	0	0%	0%	0%
XM245	0	1.207,83	1.207,83	0	0	0	0%	0%	0%
XM250	0	2.888,38	2.888,38	0	0	0	0%	0%	0%
XM251	0	0,00	0	298,5	298,5	298,5	-	-	-
XM262	0	405,02	405,02	0	0	0	0%	0%	0%
XM279	0	362.763,52	362.763,52	144.335,52	144.335,52	116.674,20	40%	40%	32%
XM288	0	39.000,00	39.000,00	3.067,64	3.067,64	466,51	8%	8%	1%
XM289	0	12.000,00	12.000,00	480,63	480,63	480,63	4%	4%	4%
XM303	0	60.000,00	60.000,00	21.110,48	21.110,48	17.196,24	35%	35%	29%
XM304	0	50.000,00	50.000,00	20.039,19	20.039,19	15.482,66	40%	40%	31%
XM305	0	50.000,00	50.000,00	33.867,25	33.867,25	33.867,25	68%	68%	68%
XM306	0	62.250,00	62.250,00	41.096,07	41.096,07	32.443,06	66%	66%	52%
XM307	0	9.400,00	9.400,00	2.903,51	2.903,51	2.903,51	31%	31%	31%
XM309	0	4.201,68	4.201,68	12.287,10	12.287,10	12.287,10	292%	292%	292%
XM310	0	4.853,19	4.853,19	21.775,15	21.775,15	15.447,84	449%	449%	318%
XM312	0	8.400,00	8.400,00	1.249,22	1.249,22	1.110,52	15%	15%	13%
XM313	0	3.400,00	3.400,00	0	0	0	0%	0%	0%
XM314	0	3.300,00	3.300,00	714,14	714,14	0	22%	22%	0%
XM315	0	5.000,00	5.000,00	0	0	0	0%	0%	0%
XM316	0	3.400,00	3.400,00	3.209,34	3.209,34	3.209,34	94%	94%	94%
XM320	0	51.000,00	51.000,00	0	0	0	0%	0%	0%
XM322	0	7.500,00	7.500,00	9.193,17	9.193,17	6.043,51	123%	123%	81%
XM331	0	0,00	0	2.343,22	2.343,22	2.343,22	-	-	-
XM332	0	0,00	0	7.416,67	7.416,67	0	-	-	-

Centro de Coste	Crédito Inicial (1)	Modificaciones de Crédito (2) = (3) - (1)	Crédito final (3)	Compromisos Gastos (4)	Obligaciones Reconocidas (5)	Pagos Netos (6)	% 4 / 3	% 5 / 3	% 6 / 3
XM342	0	0,00	0	1.950,41	1.950,41	0	-	-	-
XM343	0	0,00	0	2.268,24	2.268,24	21,57	-	-	-
XM344	0	0,00	0	1.291,46	1.291,46	187,07	-	-	-
XM008	0	5.086,09	5.086,09	6.078,92	6.078,92	6.078,92	120%	120%	120%
XM009	0	5.764,63	5.764,63	242,53	242,53	197,53	4%	4%	3%
XM017	0	296,31	296,31	0	0	0	0%	0%	0%
XM020	0	1.085,46	1.085,46	54,6	54,6	0	5%	5%	0%
XM023	0	620,08	620,08	0	0	0	0%	0%	0%
XM025	0	349,82	349,82	0	0	0	0%	0%	0%
XM029	0	228,83	228,83	174,3	174,3	0	76%	76%	0%
XM037	0	3.093,50	3.093,50	0	0	0	0%	0%	0%
XM038	0	12.981,05	12.981,05	2.903,24	2.903,24	2.903,24	22%	22%	22%
XM043	0	1.626,63	1.626,63	0	0	0	0%	0%	0%
XM059	0	256,42	256,42	0	0	0	0%	0%	0%
XM060	0	1.137,76	1.137,76	0	0	0	0%	0%	0%
XM079	0	0,00	0	0	0	0	-	-	-
XM092	0	3.700,34	3.700,34	3.225,00	3.225,00	3.225,00	87%	87%	87%
XM099	0	16.473,28	16.473,28	638,04	638,04	530,04	4%	4%	3%
XM104	0	2.628,31	2.628,31	1.573,05	1.573,05	1.573,05	60%	60%	60%
XM105	0	6.730,45	6.730,45	2.787,17	2.787,17	2.787,17	41%	41%	41%
XM106	0	7.875,00	7.875,00	0	0	0	0%	0%	0%
XM107	0	4,08	4,08	0	0	0	0%	0%	0%
XM110	0	89.855,44	89.855,44	25.687,25	25.687,25	19.391,35	29%	29%	22%
XM120	0	189.832,51	189.832,51	0	0	0	0%	0%	0%
XM122	0	59.335,36	59.335,36	8.704,74	8.704,74	8.066,64	15%	15%	14%
XM124	0	38.342,50	38.342,50	1.323,62	1.323,62	663,29	3%	3%	2%
XM135	0	356.727,36	356.727,36	700,51	700,51	303,82	0%	0%	0%
XM136	0	2.139,57	2.139,57	0	0	0	0%	0%	0%
XM138	0	15.046,50	15.046,50	996,55	996,55	692,72	7%	7%	5%
XM141	0	139.598,79	139.598,79	3.004,50	3.004,50	2.104,50	2%	2%	2%

Centro de Coste	Crédito Inicial (1)	Modificaciones de Crédito (2) = (3) - (1)	Crédito final (3)	Compromisos Gastos (4)	Obligaciones Reconocidas (5)	Pagos Netos (6)	% 4 / 3	% 5 / 3	% 6 / 3
XM142	0	23.835,15	23.835,15	17.131,80	17.131,80	13.940,04	72%	72%	58%
XM145	0	122,50	122,5	0	0	0	0%	0%	0%
XM146	0	62.521,18	62.521,18	79.508,90	79.508,89	67.914,45	127%	127%	109%
XM151	0	1.070,35	1.070,35	0	0	0	0%	0%	0%
XM156	0	29.789,46	29.789,46	1.032,30	1.032,30	1.032,30	3%	3%	3%
XM171	0	5.079,65	5.079,65	3.042,15	3.042,15	2.950,61	60%	60%	58%
XM172	0	36,36	36,36	0	0	0	0%	0%	0%
XM185	0	13.726,20	13.726,20	24.779,70	24.779,70	16.574,32	181%	181%	121%
XM199	0	11.213,93	11.213,93	22.222,05	22.222,05	18.141,95	198%	198%	162%
XM220	0	293,43	293,43	0	0	0	0%	0%	0%
XM224	0	15.429,98	15.429,98	6.002,04	6.002,04	5.932,26	39%	39%	38%
XM227	0	3.844,74	3.844,74	0	0	0	0%	0%	0%
XM228	0	13.404,65	13.404,65	14.790,38	14.790,38	8.461,88	110%	110%	63%
XM251	0	0,00	0	1.616,96	1.616,96	1.616,96	-	-	-
XM252	0	3.318,07	3.318,07	2.787,17	2.787,17	2.787,17	84%	84%	84%
XM254	0	781,95	781,95	0	0	0	0%	0%	0%
XM266	0	131,22	131,22	120	120	120	91%	91%	91%
XM267	0	23.125,87	23.125,87	13.997,51	13.997,51	13.045,51	61%	61%	56%
XM268	0	28.698,13	28.698,13	0	0	0	0%	0%	0%
XM269	0	4.886,66	4.886,66	0	0	0	0%	0%	0%
XM270	0	51.000,00	51.000,00	0	0	0	0%	0%	0%
XM272	0	51.000,00	51.000,00	0	0	0	0%	0%	0%
XM273	0	79.419,67	79.419,67	53.717,69	53.717,69	11.166,51	68%	68%	14%
XM274	0	6.129,17	6.129,17	6.129,17	6.129,17	6.061,90	100%	100%	99%
XM275	0	19.500,00	19.500,00	37.450,26	37.450,26	32.500,00	192%	192%	167%
XM277	0	1.017,80	1.017,80	334,41	334,41	0	33%	33%	0%
XM278	0	16.831,35	16.831,35	14.410,35	14.410,35	14.410,35	86%	86%	86%
XM280	0	17.084,91	17.084,91	17.084,91	17.084,91	17.084,91	100%	100%	100%
XM281	0	76.500,00	76.500,00	3.240,18	3.240,18	0	4%	4%	0%
XM282	0	9.165,91	9.165,91	8.191,96	8.191,96	8.191,96	89%	89%	89%

Centro de Coste	Crédito Inicial (1)	Modificaciones de Crédito (2) = (3) - (1)	Crédito final (3)	Compromisos Gastos (4)	Obligaciones Reconocidas (5)	Pagos Netos (6)	% 4 / 3	% 5 / 3	% 6 / 3
XM283	0	1.362,88	1.362,88	1.362,88	1.362,88	1.362,88	100%	100%	100%
XM284	0	0,00	0	6.382,32	6.382,32	6.382,32	-	-	-
XM285	0	13.438,41	13.438,41	1.840,92	1.840,92	0	14%	14%	0%
XM286	0	13.561,58	13.561,58	0	0	0	0%	0%	0%
XM287	0	9.235,83	9.235,83	8.899,58	8.899,58	8.899,58	96%	96%	96%
XM291	0	15.147,10	15.147,10	0	0	0	0%	0%	0%
XM292	0	15.124,90	15.124,90	10.694,88	10.694,87	10.694,87	71%	71%	71%
XM293	0	13.753,00	13.753,00	0	0	0	0%	0%	0%
XM294	0	0,00	0	0	0	0	-	-	-
XM295	0	0,00	0	0	0	0	-	-	-
XM296	0	0,00	0	0	0	0	-	-	-
XM297	0	0,00	0	0	0	0	-	-	-
XM298	0	0,00	0	0	0	0	-	-	-
XM299	0	0,00	0	0	0	0	-	-	-
XM300	0	0,00	0	0	0	0	-	-	-
XM301	0	11.456,89	11.456,89	0	0	0	0%	0%	0%
XM302	0	14.635,30	14.635,30	0	0	0	0%	0%	0%
XM308	0	70.550,00	70.550,00	18.525,23	18.525,23	18.525,23	26%	26%	26%
XM311	0	13.748,75	13.748,75	20.041,84	20.041,84	14.874,42	146%	146%	108%
XM318	0	20.824,67	20.824,67	17.984,69	17.984,69	13.462,00	86%	86%	65%
XM321	0	13.499,22	13.499,22	11.723,00	11.723,00	11.723,00	87%	87%	87%
XM323	0	12.483,99	12.483,99	0	0	0	0%	0%	0%
XM324	0	15.171,99	15.171,99	0	0	0	0%	0%	0%
XM325	0	15.048,83	15.048,83	0	0	0	0%	0%	0%
XM326	0	14.267,55	14.267,55	14.267,55	14.267,55	10.267,55	100%	100%	72%
XM327	0	6.813,36	6.813,36	6.876,36	6.876,36	6.876,36	101%	101%	101%
XM329	0	20.371,90	20.371,90	8.353,52	8.353,52	5.064,46	41%	41%	25%
XM338	0	13.745,87	13.745,87	0	0	0	0%	0%	0%
XM340	0	8.429,75	8.429,75	2.991,31	2.991,31	1.200,65	35%	35%	14%
XM341	0	0,00	0	5.066,40	5.066,40	520	-	-	-

Centro de Coste	Crédito Inicial (1)	Modificaciones de Crédito (2) = (3) - (1)	Crédito final (3)	Compromisos Gastos (4)	Obligaciones Reconocidas (5)	Pagos Netos (6)	% 4 / 3	% 5 / 3	% 6 / 3
XM347	0	7.249,05	7.249,05	0	0	0	0%	0%	0%
XR006	0	1.817,45	1.817,45	0	0	0	0%	0%	0%
XT001	0	342,66	342,66	342,66	342,66	342,66	100%	100%	100%
XT003	0	8.000,00	8.000,00	3.386,20	3.386,20	3.274,83	42%	42%	41%
XT006	0	17.152,12	17.152,12	16.497,70	16.497,70	16.387,43	96%	96%	96%
XT010	0	37.732,35	37.732,35	656,35	656,35	656,35	2%	2%	2%
XT011	0	26,28	26,28	0	0	0	0%	0%	0%
XT013	0	199,90	199,90	0	0	0	0%	0%	0%
XT014	0	2.336,35	2.336,35	1.937,04	1.937,04	1.937,04	83%	83%	83%
XT021	0	24.633,82	24.633,82	9.586,71	9.586,71	7.210,59	39%	39%	29%
XT023	0	18.177,67	18.177,67	7.668,61	7.668,61	7.668,61	42%	42%	42%
XT026	0	8,67	8,67	0	0	0	0%	0%	0%
XT029	0	399,91	399,91	0	0	0	0%	0%	0%
XT033	0	0,00	0	1.403,03	1.403,03	1.403,03	-	-	-
XT048	0	4.310,46	4.310,46	0	0	0	0%	0%	0%
XT093	0	641,60	641,60	0	0	0	0%	0%	0%
XT107	0	881,41	881,41	0	0	0	0%	0%	0%
XT113	0	534,40	534,40	0	0	0	0%	0%	0%
XT124	0	70.243,21	70.243,21	33.636,77	33.636,77	27.822,23	48%	48%	40%
XT129	0	42.000,00	42.000,00	42.000,00	42.000,00	42.000,00	100%	100%	100%
XT130	0	135.270,09	135.270,09	18.946,99	18.946,99	11.202,76	14%	14%	8%
XT131	0	81,79	81,79	0	0	0	0%	0%	0%
XT134	0	104,45	104,45	0	0	0	0%	0%	0%
XT135	0	3.780,43	3.780,43	0	0	0	0%	0%	0%
XT148	0	120.394,55	120.394,55	21.397,87	21.397,87	21.397,87	18%	18%	18%
XT156	0	10.344,23	10.344,23	0	0	0	0%	0%	0%
XT157	0	124.950,00	124.950,00	6.303,84	6.303,84	6.303,84	5%	5%	5%
XT161	0	54.235,12	54.235,12	33.953,26	33.953,26	30.353,26	63%	63%	56%
XT171	0	1.553,03	1.553,03	0	0	0	0%	0%	0%
XT186	0	14.669,07	14.669,07	49.490,93	49.490,93	43.727,28	337%	337%	298%



Centro de Coste	Crédito Inicial (1)	Modificaciones de Crédito (2) = (3) - (1)	Crédito final (3)	Compromisos Gastos (4)	Obligaciones Reconocidas (5)	Pagos Netos (6)	% 4 / 3	% 5 / 3	% 6 / 3
XT191	0	18.449,26	18.449,26	18.836,95	18.836,95	18.238,94	102%	102%	99%
XT194	0	47.465,21	47.465,21	23.476,22	23.476,22	23.476,22	49%	49%	49%
XT196	0	30.532,02	30.532,02	22.293,81	22.293,81	16.737,36	73%	73%	55%
XT198	0	30.594,91	30.594,91	22.172,37	22.172,37	15.249,29	72%	72%	50%
XT200	0	100.691,47	100.691,47	69.835,44	69.835,44	63.692,26	69%	69%	63%
XT201	0	56.663,95	56.663,95	27.395,17	27.395,17	20.725,99	48%	48%	37%
XT202	0	37.554,27	37.554,27	26.806,20	26.806,20	22.907,63	71%	71%	61%
XT203	0	241.642,74	241.642,74	125.851,33	125.851,33	107.439,59	52%	52%	44%
XT205	0	37.374,15	37.374,15	13.598,78	13.598,78	13.598,78	36%	36%	36%
XT208	0	212.810,79	212.810,79	94.832,35	94.832,35	77.623,70	45%	45%	36%
XT212	0	12.371,94	12.371,94	0	0	0	0%	0%	0%
XT215	0	4.982,28	4.982,28	32.955,16	32.955,16	28.470,36	661%	661%	571%
XT216	0	2.709,73	2.709,73	0	0	0	0%	0%	0%
XT222	0	6.434,88	6.434,88	739,05	739,05	739,05	11%	11%	11%
XT226	0	54.000,96	54.000,96	52.901,59	52.901,59	44.699,53	98%	98%	83%
XT333	0	1.521,58	1.521,58	1.553,12	1.553,12	1.553,12	102%	102%	102%
XT338	0	82.949,95	82.949,95	0	0	0	0%	0%	0%
XT342	0	1.644,27	1.644,27	1.533,02	1.533,02	1.533,02	93%	93%	93%
XT357	0	3.451,00	3.451,00	0	0	0	0%	0%	0%
XT363	0	145,00	145	0	0	0	0%	0%	0%
XT367	0	2.972,66	2.972,66	2.871,57	2.871,57	2.871,57	97%	97%	97%
XT368	0	2.414,29	2.414,29	268	268	268	11%	11%	11%
XT374	0	3.523,01	3.523,01	747,61	747,61	747,61	21%	21%	21%
XT379	0	764,10	764,1	0	0	0	0%	0%	0%
XT383	0	4,46	4,46	0	0	0	0%	0%	0%
XT393	0	329,26	329,26	0	0	0	0%	0%	0%
XT401	0	34.724,84	34.724,84	10.917,60	10.917,60	3.617,24	31%	31%	10%
XT419	0	8.960,57	8.960,57	0	0	0	0%	0%	0%
XT426	0	18.301,92	18.301,92	0	0	0	0%	0%	0%
XT445	0	1.064,99	1.064,99	757,71	757,71	757,71	71%	71%	71%

Centro de Coste	Crédito Inicial (1)	Modificaciones de Crédito (2) = (3) - (1)	Crédito final (3)	Compromisos Gastos (4)	Obligaciones Reconocidas (5)	Pagos Netos (6)	% 4 / 3	% 5 / 3	% 6 / 3
XT447	0	274,12	274,12	0	0	0	0%	0%	0%
XT459	0	2.100,00	2.100,00	0	0	0	0%	0%	0%
XT460	0	138,26	138,26	0	0	0	0%	0%	0%
XT468	0	1.721,32	1.721,32	0	0	0	0%	0%	0%
XT477	0	2.812,56	2.812,56	70,24	70,24	70,24	2%	2%	2%
XT480	0	31.790,30	31.790,30	0	0	0	0%	0%	0%
XT484	0	64.925,08	64.925,08	0	0	0	0%	0%	0%
XT489	0	2.658,91	2.658,91	2.874,81	2.874,81	2.874,81	108%	108%	108%
XT495	0	4.125,89	4.125,89	0	0	0	0%	0%	0%
XT496	0	48,81	48,81	0	0	0	0%	0%	0%
XT497	0	31,31	31,31	764,54	764,54	764,54	2442%	2442%	2442%
XT498	0	1.018,85	1.018,85	0	0	0	0%	0%	0%
XT525	0	8.600,00	8.600,00	37.523,97	37.523,97	25.886,75	436%	436%	301%
XT526	0	67.380,98	67.380,98	11.800,53	11.800,53	10.897,31	18%	18%	16%
XT527	0	216.744,47	216.744,47	768.089,87	546.584,33	494.749,96	354%	252%	228%
XT528	0	27.149,07	27.149,07	17.752,35	17.752,35	16.534,85	65%	65%	61%
XT529	0	17.849,82	17.849,82	13.522,39	13.522,39	9.133,34	76%	76%	51%
XT530	0	60.032,50	60.032,50	22.244,92	22.244,92	16.126,40	37%	37%	27%
XT531	0	14.551,56	14.551,56	3.605,36	3.605,36	660,86	25%	25%	5%
XT534	0	22.607,00	22.607,00	11.632,46	11.632,46	939,82	51%	51%	4%
XT547	0	30.525,16	30.525,16	23.563,70	23.563,70	18.013,32	77%	77%	59%
XT548	0	20.857,15	20.857,15	18.415,87	18.415,87	16.739,46	88%	88%	80%
XT549	0	17.857,14	17.857,14	17.510,77	17.510,77	13.099,55	98%	98%	73%
XT550	0	8.890,00	8.890,00	8.831,25	8.831,25	8.831,25	99%	99%	99%
XT551	0	16.766,44	16.766,44	11.928,09	11.928,09	8.886,54	71%	71%	53%
XT552	0	14.035,00	14.035,00	12.152,43	12.152,43	6.691,17	87%	87%	48%
XT553	0	0,00	0	1.410,70	1.410,70	1.410,70	-	-	-
XT558	0	6.738,04	6.738,04	31.836,38	31.836,38	26.372,05	472%	472%	391%
XT559	0	17.067,33	17.067,33	221,26	221,26	221,26	1%	1%	1%
XT560	0	336.093,06	336.093,06	151.420,59	151.420,59	154.558,12	45%	45%	46%

Centro de Coste	Crédito Inicial (1)	Modificaciones de Crédito (2) = (3) - (1)	Crédito final (3)	Compromisos Gastos (4)	Obligaciones Reconocidas (5)	Pagos Netos (6)	% 4 / 3	% 5 / 3	% 6 / 3
XT564	0	43.906,00	43.906,00	43.224,00	43.224,00	36.058,68	98%	98%	82%
XT565	0	45.000,00	45.000,00	40.770,06	40.770,06	28.601,14	91%	91%	64%
XT566	0	165.322,25	165.322,25	24.980,01	24.980,01	20.750,45	15%	15%	13%
XT571	0	3.300,00	3.300,00	3.264,49	3.264,49	2.824,39	99%	99%	86%
XT572	0	3.400,00	3.400,00	62,31	62,31	62,31	2%	2%	2%
XT573	0	3.700,00	3.700,00	3.585,88	3.585,88	3.585,88	97%	97%	97%
XT574	0	3.300,00	3.300,00	1.174,85	1.174,85	1.174,85	36%	36%	36%
XT575	0	4.600,00	4.600,00	3.797,23	3.797,23	2.810,34	83%	83%	61%
XT576	0	4.200,00	4.200,00	5.620,90	5.620,90	5.615,94	134%	134%	134%
XT577	0	3.600,00	3.600,00	2.683,77	2.683,77	2.683,77	75%	75%	75%
XT578	0	4.500,00	4.500,00	2.877,67	2.877,67	1.935,69	64%	64%	43%
XT579	0	4.400,00	4.400,00	1.980,50	1.980,50	1.478,34	45%	45%	34%
XT580	0	10.000,00	10.000,00	9.235,65	9.235,65	6.988,54	92%	92%	70%
XT581	0	3.300,00	3.300,00	2.195,19	2.195,19	2.195,19	67%	67%	67%
XT582	0	3.700,00	3.700,00	2.710,40	2.710,40	1.445,48	73%	73%	39%
XT583	0	5.700,00	5.700,00	5.700,00	5.700,00	1.994,71	100%	100%	35%
XT584	0	5.500,00	5.500,00	5.500,00	5.500,00	4.910,00	100%	100%	89%
XT585	0	4.400,00	4.400,00	4.066,62	4.066,62	4.066,62	92%	92%	92%
XT586	0	3.700,00	3.700,00	3.527,23	3.527,23	3.527,23	95%	95%	95%
XT588	0	17.762,00	17.762,00	592,96	592,96	592,96	3%	3%	3%
XT590	0	6.000,00	6.000,00	5.467,18	5.467,18	3.348,18	91%	91%	56%
XT594	0	20.000,00	20.000,00	720,59	720,59	720,59	4%	4%	4%
XT599	0	0,00	0	10.589,91	10.589,91	6.514,05	-	-	-
XT613	0	0,00	0	8.115,20	8.115,20	5.603,99	-	-	-
XT614	0	0,00	0	2.246,28	2.246,28	930,15	-	-	-
XT615	0	0,00	0	212,47	212,47	0	-	-	-
XT616	0	0,00	0	3.541,62	3.541,62	0	-	-	-
XT617	0	0,00	0	5.732,60	5.732,60	0	-	-	-
XT618	0	0,00	0	4.309,38	4.309,38	857,98	-	-	-
XT623	0	2.000,00	2.000,00	0	0	0	0%	0%	0%

Centro de Coste	Crédito Inicial (1)	Modificaciones de Crédito (2) = (3) - (1)	Crédito final (3)	Compromisos Gastos (4)	Obligaciones Reconocidas (5)	Pagos Netos (6)	% 4 / 3	% 5 / 3	% 6 / 3
XT624	0	3.000,00	3.000,00	0	0	0	0%	0%	0%
XT625	0	3.000,00	3.000,00	0	0	0	0%	0%	0%
XT629	0	0,00	0	32.653,87	32.653,87	0	-	-	-
XT630	0	0,00	0	1.759,98	1.759,98	0	-	-	-
XT002	0	72.969,26	72.969,26	23.086,64	23.086,64	18.407,78	32%	32%	25%
XT009	0	4.181,83	4.181,83	0	0	0	0%	0%	0%
XT022	0	2.490,70	2.490,70	41,34	41,34	41,34	2%	2%	2%
XT024	0	711,70	711,70	0	0	0	0%	0%	0%
XT027	0	8.356,25	8.356,25	0	0	0	0%	0%	0%
XT035	0	382,50	382,50	0	0	0	0%	0%	0%
XT036	0	0,00	0	0	0	0	-	-	-
XT041	0	187.781,99	187.781,99	43.080,47	43.080,47	43.080,47	23%	23%	23%
XT043	0	196,25	196,25	0	0	0	0%	0%	0%
XT044	0	283,10	283,10	0	0	0	0%	0%	0%
XT045	0	23.559,15	23.559,15	214,18	214,18	214,18	1%	1%	1%
XT046	0	569,36	569,36	0	0	0	0%	0%	0%
XT049	0	15.008,19	15.008,19	0	0	0	0%	0%	0%
XT052	0	1.147,50	1.147,50	1.147,25	1.147,25	1.147,25	100%	100%	100%
XT054	0	11.907,59	11.907,59	23.809,96	23.809,96	21.182,08	200%	200%	178%
XT055	0	1.055,29	1.055,29	189,26	189,26	189,26	18%	18%	18%
XT061	0	1.514,21	1.514,21	0	0	0	0%	0%	0%
XT063	0	32.262,50	32.262,50	8.266,60	8.266,60	6.266,60	26%	26%	19%
XT065	0	1.038,52	1.038,52	0	0	0	0%	0%	0%
XT066	0	8.759,81	8.759,81	0	0	0	0%	0%	0%
XT069	0	4.650,05	4.650,05	4.650,07	4.650,07	4.650,07	100%	100%	100%
XT070	0	17.813,90	17.813,90	0	0	0	0%	0%	0%
XT071	0	292,11	292,11	0	0	0	0%	0%	0%
XT072	0	22.037,06	22.037,06	3.017,41	3.017,41	2.877,41	14%	14%	13%
XT074	0	650,00	650	0	0	0	0%	0%	0%
XT076	0	2.200,21	2.200,21	0	0	0	0%	0%	0%

Centro de Coste	Crédito Inicial (1)	Modificaciones de Crédito (2) = (3) - (1)	Crédito final (3)	Compromisos Gastos (4)	Obligaciones Reconocidas (5)	Pagos Netos (6)	% 4 / 3	% 5 / 3	% 6 / 3
XT081	0	7.882,60	7.882,60	0	0	0	0%	0%	0%
XT092	0	999,00	999	34,9	34,9	34,9	3%	3%	3%
XT108	0	433,14	433,14	0	0	0	0%	0%	0%
XT110	0	2.492,60	2.492,60	493,34	493,34	493,34	20%	20%	20%
XT114	0	10,00	10	0	0	0	0%	0%	0%
XT115	0	26.088,74	26.088,74	0	0	0	0%	0%	0%
XT117	0	8.750,00	8.750,00	0	0	0	0%	0%	0%
XT119	0	309,27	309,27	0	0	0	0%	0%	0%
XT120	0	518,00	518	0	0	0	0%	0%	0%
XT136	0	5.819,15	5.819,15	300,91	300,91	300,91	5%	5%	5%
XT140	0	7.978,43	7.978,43	1.011,58	1.011,58	1.011,58	13%	13%	13%
XT144	0	842,29	842,29	0	0	0	0%	0%	0%
XT146	0	0,00	0	0	0	0	-	-	-
XT147	0	70.465,63	70.465,63	788,97	788,97	788,97	1%	1%	1%
XT149	0	9.690,00	9.690,00	0	0	0	0%	0%	0%
XT150	0	2.156,86	2.156,86	121	121	121	6%	6%	6%
XT151	0	460,40	460,4	0	0	0	0%	0%	0%
XT155	0	2.737,17	2.737,17	0	0	0	0%	0%	0%
XT164	0	4.023,14	4.023,14	602,49	602,49	515,58	15%	15%	13%
XT166	0	5.619,52	5.619,52	0	0	0	0%	0%	0%
XT167	0	24.756,85	24.756,85	25,08	25,08	25,08	0%	0%	0%
XT168	0	23.842,50	23.842,50	23.842,50	23.842,50	23.842,50	100%	100%	100%
XT170	0	7.197,07	7.197,07	0	0	0	0%	0%	0%
XT173	0	1.698,16	1.698,16	1.508,85	1.508,85	1.508,85	89%	89%	89%
XT174	0	256,01	256,01	0	0	0	0%	0%	0%
XT176	0	23.842,50	23.842,50	23.842,50	23.842,50	23.842,50	100%	100%	100%
XT197	0	87.260,00	87.260,00	53.068,14	53.068,14	32.386,90	61%	61%	37%
XT209	0	504,59	504,59	385,36	385,36	385,36	76%	76%	76%
XT210	0	26.520,00	26.520,00	0	0	0	0%	0%	0%
XT219	0	3.048,99	3.048,99	3.048,99	3.048,99	3.048,99	100%	100%	100%

Centro de Coste	Crédito Inicial (1)	Modificaciones de Crédito (2) = (3) - (1)	Crédito final (3)	Compromisos Gastos (4)	Obligaciones Reconocidas (5)	Pagos Netos (6)	% 4 / 3	% 5 / 3	% 6 / 3
XT220	0	50.243,37	50.243,37	0	0	0	0%	0%	0%
XT224	0	9.578,15	9.578,15	7.502,39	7.502,39	5.581,23	78%	78%	58%
XT225	0	13.156,51	13.156,51	475,21	475,21	475,21	4%	4%	4%
XT228	0	1.500,00	1.500,00	1.500,00	1.500,00	1.500,00	100%	100%	100%
XT229	0	0,00	0	650,01	650,01	602,81	-	-	-
XT238	0	384,53	384,53	384,53	384,53	384,53	100%	100%	100%
XT240	0	3.208,01	3.208,01	1.534,89	1.534,89	1.534,89	48%	48%	48%
XT243	0	50.382,53	50.382,53	30.413,29	30.413,29	28.703,95	60%	60%	57%
XT245	0	4.252,62	4.252,62	4.249,94	4.249,94	4.249,94	100%	100%	100%
XT246	0	13.354,03	13.354,03	13.743,02	13.743,02	13.743,02	103%	103%	103%
XT248	0	1.930,86	1.930,86	0	0	0	0%	0%	0%
XT253	0	0,00	0	7.577,79	7.577,79	6.776,76	-	-	-
XT279	0	27.613,68	27.613,68	10.150,85	10.150,85	10.150,85	37%	37%	37%
XT280	0	37,56	37,56	0	0	0	0%	0%	0%
XT284	0	8.442,99	8.442,99	3.689,76	3.689,76	3.689,76	44%	44%	44%
XT287	0	8.584,29	8.584,29	0	0	0	0%	0%	0%
XT288	0	2.848,57	2.848,57	2.848,57	2.848,57	2.413,46	100%	100%	85%
XT298	0	8.057,32	8.057,32	0	0	0	0%	0%	0%
XT299	0	9.521,27	9.521,27	2.769,61	2.769,61	2.769,61	29%	29%	29%
XT300	0	4.307,60	4.307,60	462,8	462,8	462,8	11%	11%	11%
XT301	0	1.155,25	1.155,25	0	0	0	0%	0%	0%
XT302	0	7.366,60	7.366,60	5.609,61	5.609,61	5.464,61	76%	76%	74%
XT303	0	63,41	63,41	0	0	0	0%	0%	0%
XT309	0	881,24	881,24	881,24	881,24	881,24	100%	100%	100%
XT313	0	131,25	131,25	131,25	131,25	131,25	100%	100%	100%
XT314	0	12.145,87	12.145,87	9.649,50	9.649,50	9.649,50	79%	79%	79%
XT320	0	122.357,58	122.357,58	13.500,53	13.500,53	12.263,03	11%	11%	10%
XT321	0	6.897,67	6.897,67	0	0	0	0%	0%	0%
XT323	0	525,00	525	525	525	525	100%	100%	100%
XT324	0	42,83	42,83	0	0	0	0%	0%	0%

Centro de Coste	Crédito Inicial (1)	Modificaciones de Crédito (2) = (3) - (1)	Crédito final (3)	Compromisos Gastos (4)	Obligaciones Reconocidas (5)	Pagos Netos (6)	% 4 / 3	% 5 / 3	% 6 / 3
XT328	0	11.821,81	11.821,81	501,25	501,25	0	4%	4%	0%
XT330	0	100,00	100	0	0	0	0%	0%	0%
XT335	0	0,00	0	0	0	0	-	-	-
XT339	0	1.275,00	1.275,00	0	0	0	0%	0%	0%
XT344	0	1.869,99	1.869,99	0	0	0	0%	0%	0%
XT346	0	15.091,14	15.091,14	0	0	0	0%	0%	0%
XT351	0	6.308,68	6.308,68	5.898,89	5.898,89	5.898,89	94%	94%	94%
XT352	0	1.315,18	1.315,18	0	0	0	0%	0%	0%
XT356	0	8.730,24	8.730,24	229,74	229,74	229,74	3%	3%	3%
XT359	0	7.866,19	7.866,19	2.486,48	2.486,48	1.761,48	32%	32%	22%
XT361	0	167.108,08	167.108,08	71.422,83	71.422,83	70.380,47	43%	43%	42%
XT386	0	48.578,82	48.578,82	25.370,60	25.370,60	20.046,12	52%	52%	41%
XT388	0	5.436,09	5.436,09	79.000,00	79.000,00	45.000,00	1453%	1453%	828%
XT391	0	7.005,00	7.005,00	0	0	0	0%	0%	0%
XT395	0	9.151,12	9.151,12	2.342,21	2.342,21	2.342,21	26%	26%	26%
XT396	0	124.369,00	124.369,00	29.781,08	29.781,08	20.530,93	24%	24%	17%
XT402	0	3.740,76	3.740,76	0	0	0	0%	0%	0%
XT403	0	42,49	42,49	0	0	0	0%	0%	0%
XT404	0	36.746,71	36.746,71	3.121,15	3.121,15	2.963,31	8%	8%	8%
XT405	0	1.615,00	1.615,00	0	0	0	0%	0%	0%
XT406	0	74.375,00	74.375,00	0	0	0	0%	0%	0%
XT409	0	8.834,04	8.834,04	0	0	0	0%	0%	0%
XT410	0	9.618,30	9.618,30	0	0	0	0%	0%	0%
XT411	0	8.533,52	8.533,52	0	0	0	0%	0%	0%
XT412	0	80.915,44	80.915,44	264,33	264,33	264,33	0%	0%	0%
XT418	0	110,64	110,64	0	0	0	0%	0%	0%
XT423	0	3.937,50	3.937,50	0	0	0	0%	0%	0%
XT424	0	10.832,14	10.832,14	0	0	0	0%	0%	0%
XT430	0	7.756,38	7.756,38	0	0	0	0%	0%	0%
XT435	0	1.310,94	1.310,94	0	0	0	0%	0%	0%

Centro de Coste	Crédito Inicial (1)	Modificaciones de Crédito (2) = (3) - (1)	Crédito final (3)	Compromisos Gastos (4)	Obligaciones Reconocidas (5)	Pagos Netos (6)	% 4 / 3	% 5 / 3	% 6 / 3
XT437	0	468,22	468,22	0	0	0	0%	0%	0%
XT444	0	5.909,72	5.909,72	0	0	0	0%	0%	0%
XT448	0	62,50	62,5	0	0	0	0%	0%	0%
XT451	0	592,60	592,6	0	0	0	0%	0%	0%
XT452	0	1.300,00	1.300,00	0	0	0	0%	0%	0%
XT453	0	118.212,12	118.212,12	32.018,73	32.018,73	27.954,20	27%	27%	24%
XT455	0	222,30	222,3	133,46	133,46	133,46	60%	60%	60%
XT456	0	2.677,12	2.677,12	0	0	0	0%	0%	0%
XT466	0	1.167,10	1.167,10	0	0	0	0%	0%	0%
XT469	0	708,97	708,97	0	0	0	0%	0%	0%
XT476	0	523,44	523,44	32,98	32,98	32,98	6%	6%	6%
XT482	0	18.216,52	18.216,52	388,29	388,29	116,78	2%	2%	1%
XT485	0	474,47	474,47	0	0	0	0%	0%	0%
XT486	0	81.782,27	81.782,27	4.159,84	4.159,84	1.953,28	5%	5%	2%
XT487	0	3.144,72	3.144,72	0	0	0	0%	0%	0%
XT488	0	54.402,12	54.402,12	11.768,77	11.768,77	11.768,77	22%	22%	22%
XT490	0	885,99	885,99	0	0	0	0%	0%	0%
XT491	0	27.041,21	27.041,21	28.007,97	28.007,97	21.617,49	104%	104%	80%
XT493	0	3.306,65	3.306,65	150	150	150	5%	5%	5%
XT494	0	4.250,05	4.250,05	1.244,61	1.244,61	1.244,61	29%	29%	29%
XT499	0	543,21	543,21	639,36	639,36	639,36	118%	118%	118%
XT502	0	84,50	84,5	0	0	0	0%	0%	0%
XT504	0	115,59	115,59	0	0	0	0%	0%	0%
XT505	0	28.678,02	28.678,02	11.179,49	11.179,49	7.013,87	39%	39%	24%
XT506	0	559,31	559,31	0	0	0	0%	0%	0%
XT509	0	3.328,67	3.328,67	0	0	0	0%	0%	0%
XT510	0	10.578,78	10.578,78	0	0	0	0%	0%	0%
XT512	0	350,00	350	0	0	0	0%	0%	0%
XT515	0	10.169,28	10.169,28	0	0	0	0%	0%	0%
XT516	0	4.335,00	4.335,00	1.742,50	1.742,50	1.742,50	40%	40%	40%




Centro de Coste	Crédito Inicial (1)	Modificaciones de Crédito (2) = (3) - (1)	Crédito final (3)	Compromisos Gastos (4)	Obligaciones Reconocidas (5)	Pagos Netos (6)	% 4 / 3	% 5 / 3	% 6 / 3
XT518	0	3.264,00	3.264,00	0	0	0	0%	0%	0%
XT519	0	1.402,50	1.402,50	0	0	0	0%	0%	0%
XT520	0	14.316,99	14.316,99	0	0	0	0%	0%	0%
XT522	0	12.929,00	12.929,00	0	0	0	0%	0%	0%
XT523	0	1.475,21	1.475,21	1.475,21	1.475,21	1.475,21	100%	100%	100%
XT524	0	765,00	765	0	0	0	0%	0%	0%
XT532	0	23.861,65	23.861,65	23.860,29	23.860,29	23.860,29	100%	100%	100%
XT535	0	16.642,12	16.642,12	11.541,77	11.541,77	9.971,99	69%	69%	60%
XT536	0	13.600,00	13.600,00	0	0	0	0%	0%	0%
XT537	0	850,00	850	303,66	303,66	186,9	36%	36%	22%
XT539	0	850,00	850	189,24	189,24	189,24	22%	22%	22%
XT541	0	2.125,00	2.125,00	2.124,18	2.124,18	2.124,18	100%	100%	100%
XT542	0	26.240,15	26.240,15	24.119,36	24.119,36	17.554,27	92%	92%	67%
XT543	0	7.329,96	7.329,96	2.065,95	2.065,95	1.886,95	28%	28%	26%
XT544	0	16.750,00	16.750,00	4.500,00	4.500,00	4.500,00	27%	27%	27%
XT545	0	9.945,00	9.945,00	24.074,11	24.074,11	21.471,08	242%	242%	216%
XT546	0	1.912,50	1.912,50	1.604,90	1.604,90	1.369,18	84%	84%	72%
XT554	0	13.600,00	13.600,00	0	0	0	0%	0%	0%
XT555	0	50.805,15	50.805,15	29.059,87	29.059,87	20.989,97	57%	57%	41%
XT556	0	15.227,75	15.227,75	0	0	0	0%	0%	0%
XT557	0	10.200,00	10.200,00	10.200,00	10.200,00	8.500,00	100%	100%	83%
XT563	0	9.860,00	9.860,00	3.640,39	3.640,39	3.577,80	37%	37%	36%
XT567	0	7.820,00	7.820,00	6.283,32	6.283,32	6.283,32	80%	80%	80%
XT568	0	3.442,50	3.442,50	1.963,34	1.963,34	1.963,34	57%	57%	57%
XT569	0	127,50	127,5	0	0	0	0%	0%	0%
XT591	0	15.636,60	15.636,60	751,42	751,42	0	5%	5%	0%
XT592	0	2.125,00	2.125,00	0	0	0	0%	0%	0%
XT593	0	67.112,00	67.112,00	890	890	0	1%	1%	0%
XT595	0	21.412,35	21.412,35	0	0	0	0%	0%	0%
XT598	0	14.200,00	14.200,00	13.440,00	13.440,00	13.440,00	95%	95%	95%

Centro de Coste	Crédito Inicial (1)	Modificaciones de Crédito (2) = (3) - (1)	Crédito final (3)	Compromisos Gastos (4)	Obligaciones Reconocidas (5)	Pagos Netos (6)	% 4 / 3	% 5 / 3	% 6 / 3
XT601	0	637,50	637,5	0	0	0	0%	0%	0%
XT602	0	637,50	637,5	0	0	0	0%	0%	0%
XT603	0	2.550,00	2.550,00	2.549,90	2.549,90	0	100%	100%	0%
XT605	0	17.000,00	17.000,00	0	0	0	0%	0%	0%
XT606	0	0,00	0	52.170,15	52.170,15	24.397,93	-	-	-
XT607	0	1.020,00	1.020,00	0	0	0	0%	0%	0%
XT609	0	7.650,00	7.650,00	0	0	0	0%	0%	0%
XT610	0	2.040,00	2.040,00	475,11	475,11	0	23%	23%	0%
XZ010	0	457,60	457,6	390	390	390	85%	85%	85%
XZ014	0	2.061,27	2.061,27	1.361,27	1.361,27	1.361,27	66%	66%	66%
XZ019	0	1.641,15	1.641,15	61,42	61,42	0	4%	4%	0%
XZ022	0	267,94	267,94	0	0	0	0%	0%	0%
XZ060	0	10.727,99	10.727,99	1.214,00	1.214,00	1.214,00	11%	11%	11%
XZ065	0	9.407,55	9.407,55	3.292,41	3.292,41	2.620,41	35%	35%	28%
<b>Total Proy. Investigación</b>	<b>0,00</b>	<b>16.229.669,10</b>	<b>16.229.669,10</b>	<b>8.210.780,41</b>	<b>7.799.773,12</b>	<b>6.308.674,20</b>	<b>51%</b>	<b>48%</b>	<b>39%</b>
ZZ028	0	100.000,00	100.000,00	100.000,00	100.000,00	0	100%	100%	0%
ZZ054	0	10.013,90	10.013,90	7.520,08	7.520,08	6.133,67	75%	75%	61%
ZZ029	0	380,98	380,98	164,31	164,31	164,31	43%	43%	43%
ZZ034	0	3.620,41	3.620,41	0	0	0	0%	0%	0%
ZZ220	0	1.369,42	1.369,42	0	0	0	0%	0%	0%
ZZ028	0	17.649,46	17.649,46	7.066,78	7.066,78	5.568,06	40%	40%	32%
ZZ032	0	17,33	17,33	0	0	0	0%	0%	0%
ZZ092	0	496,16	496,16	199,35	199,35	199,35	40%	40%	40%
ZZ093	0	28.726,49	28.726,49	850,1	850,1	836,72	3%	3%	3%
ZZ096	0	1.611,44	1.611,44	13.317,51	13.317,51	12.648,15	826%	826%	785%
ZZ098	0	72.366,86	72.366,86	6.244,32	6.244,32	3.754,41	9%	9%	5%
ZZ006	0	41,60	41,6	0	0	0	0%	0%	0%
ZZ017	0	63.483,68	63.483,68	13.502,79	13.502,79	13.342,51	21%	21%	21%
ZZ021	0	226.218,51	226.218,51	63.670,75	63.670,75	51.946,52	28%	28%	23%
ZZ083	0	0,00	0	145,92	145,92	145,92	-	-	-


Centro de Coste	Crédito Inicial (1)	Modificaciones de Crédito (2) = (3) - (1)	Crédito final (3)	Compromisos Gastos (4)	Obligaciones Reconocidas (5)	Pagos Netos (6)	% 4 / 3	% 5 / 3	% 6 / 3
ZZ094	0	2.440,90	2.440,90	5.286,23	5.286,23	5.286,23	217%	217%	217%
ZZ099	0	0,00	0	13.962,92	13.962,92	12.402,06	-	-	-
ZZ102	0	0,00	0	1.620,00	1.620,00	0	-	-	-
ZZ001	0	27,16	27,16	0	0	0	0%	0%	0%
ZZ002	0	480,04	480,04	0	0	0	0%	0%	0%
ZZ003	0	24.112,04	24.112,04	2.763,74	2.763,74	2.763,74	11%	11%	11%
ZZ005	0	17,10	17,1	0	0	0	0%	0%	0%
ZZ009	0	1.293,58	1.293,58	0	0	0	0%	0%	0%
ZZ024	0	13.046,61	13.046,61	6.548,08	6.548,08	3.748,07	50%	50%	29%
ZZ026	0	0,00	0	2.700,00	2.700,00	2.700,00	-	-	-
ZZ031	0	12.966,55	12.966,55	478,59	478,59	0	4%	4%	0%
ZZ033	0	48.177,12	48.177,12	2.586,17	2.586,17	1.919,91	5%	5%	4%
ZZ038	0	9.153,40	9.153,40	7.674,94	7.674,94	7.674,94	84%	84%	84%
ZZ042	0	33.040,09	33.040,09	11.556,93	11.556,93	8.204,08	35%	35%	25%
ZZ043	0	690,06	690,06	0	0	0	0%	0%	0%
ZZ047	0	179,77	179,77	0	0	0	0%	0%	0%
ZZ051	0	16,03	16,03	0	0	0	0%	0%	0%
ZZ055	0	7.596,08	7.596,08	0	0	0	0%	0%	0%
ZZ056	0	617,30	617,3	0	0	0	0%	0%	0%
ZZ059	0	221,40	221,4	0	0	0	0%	0%	0%
ZZ060	0	20.890,23	20.890,23	17.474,16	17.474,16	16.800,00	84%	84%	80%
ZZ062	0	5.969,04	5.969,04	969,88	969,88	969,88	16%	16%	16%
ZZ063	0	0,00	0	364,5	364,5	364,5	-	-	-
ZZ064	0	13.695,12	13.695,12	326,3	326,3	326,3	2%	2%	2%
ZZ070	0	3.385,34	3.385,34	50	50	50	1%	1%	1%
ZZ077	0	15.292,05	15.292,05	0	0	0	0%	0%	0%
ZZ078	0	434,83	434,83	0	0	0	0%	0%	0%
ZZ079	0	820,54	820,54	4.397,62	4.397,62	1.797,62	536%	536%	219%
ZZ081	0	7.316,21	7.316,21	0	0	0	0%	0%	0%
ZZ086	0	13.543,70	13.543,70	1.180,00	1.180,00	0	9%	9%	0%

Centro de Coste	Crédito Inicial (1)	Modificaciones de Crédito (2) = (3) - (1)	Crédito final (3)	Compromisos Gastos (4)	Obligaciones Reconocidas (5)	Pagos Netos (6)	% 4 / 3	% 5 / 3	% 6 / 3
ZZ087	0	521,38	521,38	0	0	0	0%	0%	0%
ZZ088	0	0,00	0	141,95	141,95	0	-	-	-
ZZ091	0	8.912,81	8.912,81	0	0	0	0%	0%	0%
ZZ097	0	8.311,30	8.311,30	0	0	0	0%	0%	0%
ZZ101	0	20.000,00	20.000,00	11.779,59	11.779,59	1.097,70	59%	59%	5%
<b>Total Proy. Docencia</b>	<b>0,00</b>	<b>799.164,02</b>	<b>799.164,02</b>	<b>304.543,51</b>	<b>304.543,51</b>	<b>160.844,65</b>	<b>38%</b>	<b>38%</b>	<b>20%</b>
Total Universidad	143.867.014,00	26.695.897,11	170.562.911,11	110.293.794,94	105.603.124,04	85.736.934,09	65%	62%	50%



## PLANTILLAS DE PERSONAL

---




## PLANTILLAS DE PERSONAL

---

PERSONAL DOCENTE E INVESTIGADOR





UNIVERSIDAD DE ALCALÁ.- PRESUPUESTO 2016  
PLANTILLA PRESUPUESTARIA PERSONAL DOCENTE E INVESTIGADOR (CENTRO DE COSTE A00)

Cód. Dpto.	Departamento	Desc_Plaza	Nº Plazas	Sueldo	C_Destino	C_Especifico	P. Adicional art. 27 LPGE	S_Social	TOTAL
<b>Z029 Automática</b>									
	Cat. Universidad		2	29.648,16 €	24.573,36 €	27.706,28 €	0,00 €	0,00 €	81.927,80 €
	P. Titulares E.U.		18	266.833,44 €	177.702,84 €	71.822,52 €	0,00 €	0,00 €	516.358,80 €
	P.Tit. Univ		24	355.777,92 €	270.080,16 €	155.104,32 €	0,00 €	0,00 €	780.962,40 €
	<b>Subtotal Rég. Jco.</b>		<b>44</b>	<b>652.259,52 €</b>	<b>472.356,36 €</b>	<b>254.633,12 €</b>	<b>0,00 €</b>	<b>0,00 €</b>	<b>1.379.249,00 €</b>
	Ayudante Doctor		1	21.962,36 €	0,00 €	0,00 €	361,58 €	7.166,00 €	29.489,92 €
	Ayudante LAB		3	56.518,14 €	0,00 €	0,00 €	930,48 €	18.441,00 €	75.889,63 €
	P.Asociado Lab.		3	13.419,00 €	0,00 €	0,00 €	242,94 €	4.385,00 €	18.047,42 €
	P.Asociado Lab.		8	47.709,76 €	0,00 €	0,00 €	864,96 €	15.592,00 €	64.167,21 €
	P.Asociado Lab.		2	17.890,60 €	0,00 €	0,00 €	324,88 €	5.847,00 €	24.062,65 €
	P.Emérito Lab.		1	15.126,69 €	0,00 €	0,00 €	0,00 €	0,00 €	15.126,69 €
	Prof. Colaborador LAB		4	87.348,80 €	0,00 €	0,00 €	1.436,48 €	27.435,00 €	116.219,93 €
	Prof. Contratado Doctor LAB		2	52.360,56 €	0,00 €	0,00 €	861,04 €	16.445,00 €	69.667,07 €
	Prof. Visitante (mínimo) LAB		1	32.335,38 €	0,00 €	0,00 €	0,00 €	10.380,00 €	42.715,04 €
	<b>Subtotal Rég. Jco.</b>		<b>25</b>	<b>344.671,29 €</b>	<b>0,00 €</b>	<b>0,00 €</b>	<b>5.022,36 €</b>	<b>105.691,00 €</b>	<b>455.385,56 €</b>
	<b>Total Departamento</b>		<b>69</b>	<b>996.930,81 €</b>	<b>472.356,36 €</b>	<b>254.633,12 €</b>	<b>5.022,36 €</b>	<b>105.691,00 €</b>	<b>1.834.634,56 €</b>
<b>Z030 Electrónica</b>									
	Cat. Universidad		7	103.768,56 €	86.006,76 €	96.971,98 €	0,00 €	0,00 €	286.747,30 €
	P. Titulares E.U.		8	118.592,64 €	78.979,04 €	31.921,12 €	0,00 €	0,00 €	229.492,80 €
	P.Tit. Univ		33	489.194,64 €	371.360,22 €	213.268,44 €	0,00 €	0,00 €	1.073.823,30 €
	<b>Subtotal Rég. Jco.</b>		<b>48</b>	<b>711.555,84 €</b>	<b>536.346,02 €</b>	<b>342.161,54 €</b>	<b>0,00 €</b>	<b>0,00 €</b>	<b>1.590.063,40 €</b>
	Ayudante Doctor		2	43.924,72 €	0,00 €	0,00 €	723,16 €	14.332,00 €	58.979,85 €
	P.Asociado Lab.		1	5.963,72 €	0,00 €	0,00 €	108,12 €	1.949,00 €	8.020,90 €

UNIVERSIDAD DE ALCALÁ.- PRESUPUESTO 2016  
PLANTILLA PRESUPUESTARIA PERSONAL DOCENTE E INVESTIGADOR (CENTRO DE COSTE A00)

Cód. Dpto.	Departamento	Desc_Plaza	Nº Plazas	Sueldo	C_Destino	C_Especifico	P. Adicional art. 27 LPGE	S_Social	TOTAL
	P.Emérito Lab.		1	15.126,69 €	0,00 €	0,00 €	0,00 €	0,00 €	15.126,69 €
	Prof. Colaborador LAB		2	43.674,40 €	0,00 €	0,00 €	718,24 €	13.717,00 €	58.109,97 €
	Prof. Contratado Doctor LAB		2	52.360,56 €	0,00 €	0,00 €	861,04 €	16.445,00 €	69.667,07 €
	<b>Subtotal Rég. Jco.</b>		<b>8</b>	<b>161.050,09 €</b>	<b>0,00 €</b>	<b>0,00 €</b>	<b>2.410,56 €</b>	<b>46.443,00 €</b>	<b>209.904,48 €</b>
	<b>Total Departamento</b>		<b>56</b>	<b>872.605,93 €</b>	<b>536.346,02 €</b>	<b>342.161,54 €</b>	<b>2.410,56 €</b>	<b>46.443,00 €</b>	<b>1.799.967,88 €</b>

Z031 Teoría de la Señal y Comunicaciones									
	Cat. Universidad		6	88.944,48 €	73.720,08 €	83.118,84 €	0,00 €	0,00 €	245.783,40 €
	P. Titulares E.U.		7	103.768,56 €	69.106,66 €	27.930,98 €	0,00 €	0,00 €	200.806,20 €
	P.Tit. Univ		34	504.018,72 €	382.613,56 €	219.731,12 €	0,00 €	0,00 €	1.106.363,40 €
	<b>Subtotal Rég. Jco.</b>		<b>47</b>	<b>696.731,76 €</b>	<b>525.440,30 €</b>	<b>330.780,94 €</b>	<b>0,00 €</b>	<b>0,00 €</b>	<b>1.552.953,00 €</b>
	P.Asociado Lab.		3	13.419,00 €	0,00 €	0,00 €	242,94 €	4.385,00 €	18.047,42 €
	P.Asociado Lab.		1	8.945,30 €	0,00 €	0,00 €	162,44 €	2.924,00 €	12.031,32 €
	P.Emérito Lab.		1	15.126,69 €	0,00 €	0,00 €	0,00 €	0,00 €	15.126,69 €
	Prof. Contratado Doctor LAB		7	183.261,96 €	0,00 €	0,00 €	3.013,64 €	57.559,00 €	243.834,76 €
	<b>Subtotal Rég. Jco.</b>		<b>12</b>	<b>220.752,95 €</b>	<b>0,00 €</b>	<b>0,00 €</b>	<b>3.419,02 €</b>	<b>64.868,00 €</b>	<b>289.040,19 €</b>
	<b>Total Departamento</b>		<b>59</b>	<b>917.484,71 €</b>	<b>525.440,30 €</b>	<b>330.780,94 €</b>	<b>3.419,02 €</b>	<b>64.868,00 €</b>	<b>1.841.993,19 €</b>

Z032 Filología Moderna									
	Cat. Universidad		5	74.120,40 €	61.433,40 €	69.265,70 €	0,00 €	0,00 €	204.819,50 €
	P. Titulares E.U.		3	44.472,24 €	29.617,14 €	11.970,42 €	0,00 €	0,00 €	86.059,80 €
	P.Tit. Univ		29	429.898,32 €	326.346,86 €	187.417,72 €	0,00 €	0,00 €	943.662,90 €
	<b>Subtotal Rég. Jco.</b>		<b>37</b>	<b>548.490,96 €</b>	<b>417.397,40 €</b>	<b>268.653,84 €</b>	<b>0,00 €</b>	<b>0,00 €</b>	<b>1.234.542,20 €</b>
	Ayudante Doctor		10	219.623,60 €	0,00 €	0,00 €	3.615,80 €	71.660,00 €	294.899,25 €
	P.Asociado Lab.		3	13.419,00 €	0,00 €	0,00 €	242,94 €	4.385,00 €	18.047,42 €
	P.Asociado Lab.		11	98.398,30 €	0,00 €	0,00 €	1.786,84 €	32.159,00 €	132.344,57 €
	P.Emérito Lab.		4	60.506,74 €	0,00 €	0,00 €	0,00 €	0,00 €	60.506,74 €
	Prof. Contratado Doctor LAB		5	130.901,40 €	0,00 €	0,00 €	2.152,60 €	41.114,00 €	174.167,69 €
	<b>Subtotal Rég. Jco.</b>		<b>33</b>	<b>522.849,04 €</b>	<b>0,00 €</b>	<b>0,00 €</b>	<b>7.798,18 €</b>	<b>149.318,00 €</b>	<b>679.965,67 €</b>
	<b>Total Departamento</b>		<b>70</b>	<b>1.071.340,00 €</b>	<b>417.397,40 €</b>	<b>268.653,84 €</b>	<b>7.798,18 €</b>	<b>149.318,00 €</b>	<b>1.914.507,87 €</b>

UNIVERSIDAD DE ALCALÁ.- PRESUPUESTO 2016  
PLANTILLA PRESUPUESTARIA PERSONAL DOCENTE E INVESTIGADOR (CENTRO DE COSTE A00)

Cód. Dpto.	Departamento	Desc_Plaza	Nº Plazas	Sueldo	C_Destino	C_Especifico	P. Adicional art. 27 LPGE	S_Social	TOTAL
<b>2037</b>	<b>Ciencias de la Computación</b>								
	Cat. Universidad		5	74.120,40 €	61.433,40 €	69.265,70 €	0,00 €	0,00 €	204.819,50 €
	P. Titulares E.U.		2	29.648,16 €	19.744,76 €	7.980,28 €	0,00 €	0,00 €	57.373,20 €
	P.Tit. Univ		31	459.546,48 €	348.853,54 €	200.343,08 €	0,00 €	0,00 €	1.008.743,10 €
		<b>Subtotal Rég. Jco.</b>	<b>38</b>	<b>563.315,04 €</b>	<b>430.031,70 €</b>	<b>277.589,06 €</b>	<b>0,00 €</b>	<b>0,00 €</b>	<b>1.270.935,80 €</b>
	Ayudante Doctor		3	65.887,08 €	0,00 €	0,00 €	1.084,74 €	21.498,00 €	88.469,77 €
	P.Asociado Lab.		6	26.838,00 €	0,00 €	0,00 €	485,88 €	8.771,00 €	36.094,85 €
	P.Asociado Lab.		3	17.891,16 €	0,00 €	0,00 €	324,36 €	5.847,00 €	24.062,70 €
	P.Asociado Lab.		2	17.890,60 €	0,00 €	0,00 €	324,88 €	5.847,00 €	24.062,65 €
	Prof. Colaborador LAB		6	131.023,20 €	0,00 €	0,00 €	2.154,72 €	41.152,00 €	174.329,90 €
	Prof. Contratado Doctor LAB		2	52.360,56 €	0,00 €	0,00 €	861,04 €	16.445,00 €	69.667,07 €
		<b>Subtotal Rég. Jco.</b>	<b>22</b>	<b>311.890,60 €</b>	<b>0,00 €</b>	<b>0,00 €</b>	<b>5.235,62 €</b>	<b>99.560,00 €</b>	<b>416.686,94 €</b>
	<b>Total Departamento</b>		<b>60</b>	<b>875.205,64 €</b>	<b>430.031,70 €</b>	<b>277.589,06 €</b>	<b>5.235,62 €</b>	<b>99.560,00 €</b>	<b>1.687.622,74 €</b>

Cód. Dpto.	Departamento	Desc_Plaza	Nº Plazas	Sueldo	C_Destino	C_Especifico	P. Adicional art. 27 LPGE	S_Social	TOTAL
<b>2040</b>	<b>Arquitectura</b>								
	Cat. E.U.		2	29.648,16 €	22.506,68 €	12.925,36 €	0,00 €	0,00 €	65.080,20 €
	Cat. Universidad		6	88.944,48 €	73.720,08 €	83.118,84 €	0,00 €	0,00 €	245.783,40 €
	P. Titulares E.U.		4	59.296,32 €	39.489,52 €	15.960,56 €	0,00 €	0,00 €	114.746,40 €
	P.Tit. Univ		15	222.361,20 €	168.800,10 €	96.940,20 €	0,00 €	0,00 €	488.101,50 €
		<b>Subtotal Rég. Jco.</b>	<b>27</b>	<b>400.250,16 €</b>	<b>304.516,38 €</b>	<b>208.944,96 €</b>	<b>0,00 €</b>	<b>0,00 €</b>	<b>913.711,50 €</b>
	Ayudante Doctor		1	21.962,36 €	0,00 €	0,00 €	361,58 €	7.166,00 €	29.489,92 €
	P.Asociado Lab.		12	71.564,64 €	0,00 €	0,00 €	1.297,44 €	23.389,00 €	96.250,81 €
	P.Asociado Lab.		17	126.727,86 €	0,00 €	0,00 €	2.300,10 €	41.418,00 €	170.445,94 €
	P.Asociado Lab.		14	125.234,20 €	0,00 €	0,00 €	2.274,16 €	40.930,00 €	168.438,54 €
	P.Emérito Lab.		1	15.126,69 €	0,00 €	0,00 €	0,00 €	0,00 €	15.126,69 €
	Prof. Colaborador LAB		3	65.511,60 €	0,00 €	0,00 €	1.077,36 €	20.576,00 €	87.164,95 €
	Prof. Contratado Doctor LAB		2	52.360,56 €	0,00 €	0,00 €	861,04 €	16.445,00 €	69.667,07 €

UNIVERSIDAD DE ALCALÁ.- PRESUPUESTO 2016  
PLANTILLA PRESUPUESTARIA PERSONAL DOCENTE E INVESTIGADOR (CENTRO DE COSTE A00)

Cód. Dpto.	Departamento	Desc_Plaza	Nº Plazas	Sueldo	C_Destino	C_Especifico	P. Adicional art. 27 LPGE	S_Social	TOTAL
	Prof. Visitante Lab.		1	14.007,70 €	0,00 €	0,00 €	0,00 €	4.496,00 €	18.504,17 €
	<b>Subtotal Rég. Jco.</b>		<b>51</b>	<b>492.495,61 €</b>	<b>0,00 €</b>	<b>0,00 €</b>	<b>8.171,68 €</b>	<b>154.420,00 €</b>	<b>655.088,09 €</b>
	<b>Total Departamento</b>		<b>78</b>	<b>892.745,77 €</b>	<b>304.516,38 €</b>	<b>208.944,96 €</b>	<b>8.171,68 €</b>	<b>154.420,00 €</b>	<b>1.568.799,59 €</b>

<b>Z049 Ciencias de la Vida</b>									
	Cat. Universidad		9	133.416,72 €	110.580,12 €	124.678,26 €	0,00 €	0,00 €	368.675,10 €
	P.Tit. Univ		35	518.842,80 €	393.866,90 €	226.193,80 €	0,00 €	0,00 €	1.138.903,50 €
	<b>Subtotal Rég. Jco.</b>		<b>44</b>	<b>652.259,52 €</b>	<b>504.447,02 €</b>	<b>350.872,06 €</b>	<b>0,00 €</b>	<b>0,00 €</b>	<b>1.507.578,60 €</b>
	Ayudante Doctor		2	43.924,72 €	0,00 €	0,00 €	723,16 €	14.332,00 €	58.979,85 €
	P.Emérito Lab.		2	30.253,37 €	0,00 €	0,00 €	0,00 €	0,00 €	30.253,37 €
	Prof. Contratado Doctor LAB		5	130.901,40 €	0,00 €	0,00 €	2.152,60 €	41.114,00 €	174.167,69 €
	<b>Subtotal Rég. Jco.</b>		<b>9</b>	<b>205.079,49 €</b>	<b>0,00 €</b>	<b>0,00 €</b>	<b>2.875,76 €</b>	<b>55.446,00 €</b>	<b>263.400,91 €</b>
	<b>Total Departamento</b>		<b>53</b>	<b>857.339,01 €</b>	<b>504.447,02 €</b>	<b>350.872,06 €</b>	<b>2.875,76 €</b>	<b>55.446,00 €</b>	<b>1.770.979,51 €</b>

<b>Z050 Ciencias Jurídicas</b>									
	Cat. Universidad		23	340.953,84 €	282.593,64 €	318.622,22 €	0,00 €	0,00 €	942.169,70 €
	P.Tit. Univ		31	459.546,48 €	348.853,54 €	200.343,08 €	0,00 €	0,00 €	1.008.743,10 €
	<b>Subtotal Rég. Jco.</b>		<b>54</b>	<b>800.500,32 €</b>	<b>631.447,18 €</b>	<b>518.965,30 €</b>	<b>0,00 €</b>	<b>0,00 €</b>	<b>1.950.912,80 €</b>
	Ayudante Doctor		3	65.887,08 €	0,00 €	0,00 €	1.084,74 €	21.498,00 €	88.469,77 €
	P.Asociado Lab.		10	44.730,00 €	0,00 €	0,00 €	809,80 €	14.618,00 €	60.158,08 €
	P.Asociado Lab.		1	5.963,72 €	0,00 €	0,00 €	108,12 €	1.949,00 €	8.020,90 €
	P.Asociado Lab.		1	7.454,58 €	0,00 €	0,00 €	135,30 €	2.436,00 €	10.026,23 €
	P.Asociado Lab.		5	44.726,50 €	0,00 €	0,00 €	812,20 €	14.618,00 €	60.156,62 €
	P.Emérito Lab.		2	30.253,37 €	0,00 €	0,00 €	0,00 €	0,00 €	30.253,37 €
	Prof. Contratado Doctor LAB		16	418.884,48 €	0,00 €	0,00 €	6.888,32 €	131.564,00 €	557.336,60 €
	Prof. Visitante (mínimo) LAB		3	97.006,14 €	0,00 €	0,00 €	0,00 €	31.139,00 €	128.145,11 €
	Prof. Visitante Lab.		1	14.007,70 €	0,00 €	0,00 €	0,00 €	4.496,00 €	18.504,17 €
	<b>Subtotal Rég. Jco.</b>		<b>42</b>	<b>728.913,57 €</b>	<b>0,00 €</b>	<b>0,00 €</b>	<b>9.838,48 €</b>	<b>222.318,00 €</b>	<b>961.070,85 €</b>
	<b>Total Departamento</b>		<b>96</b>	<b>1.529.413,89 €</b>	<b>631.447,18 €</b>	<b>518.965,30 €</b>	<b>9.838,48 €</b>	<b>222.318,00 €</b>	<b>2.911.983,65 €</b>

UNIVERSIDAD DE ALCALÁ.- PRESUPUESTO 2016  
PLANTILLA PRESUPUESTARIA PERSONAL DOCENTE E INVESTIGADOR (CENTRO DE COSTE A00)

Cód. Dpto.	Departamento	Desc_Plaza	Nº Plazas	Sueldo	C_Destino	C_Especifico	P. Adicional art. 27 LPGE	S_Social	TOTAL
<b>Z051</b>	<b>Cirugía, Ciencias Médicas y Sociales</b>								
	Cat. E.U.		1	14.824,08 €	11.253,34 €	6.462,68 €	0,00 €	0,00 €	32.540,10 €
	Cat. Universidad		12	177.888,96 €	147.440,16 €	166.237,68 €	0,00 €	0,00 €	491.566,80 €
	P. Titulares E.U.		1	14.824,08 €	9.872,38 €	3.990,14 €	0,00 €	0,00 €	28.686,60 €
	P.Tit. Univ		30	444.722,40 €	337.600,20 €	193.880,40 €	0,00 €	0,00 €	976.203,00 €
	<b>Subtotal Rég. Jco.</b>		<b>44</b>	<b>652.259,52 €</b>	<b>506.166,08 €</b>	<b>370.570,90 €</b>	<b>0,00 €</b>	<b>0,00 €</b>	<b>1.528.996,50 €</b>
	Ayudante Doctor		2	43.924,72 €	0,00 €	0,00 €	723,16 €	14.332,00 €	58.979,85 €
	P.Asociado C.Salud Lab.		104	341.773,71 €	0,00 €	0,00 €	0,00 €	109.709,00 €	451.483,08 €
	P.Asociado Lab.		6	26.838,00 €	0,00 €	0,00 €	485,88 €	8.771,00 €	36.094,85 €
	P.Asociado Lab.		3	17.891,16 €	0,00 €	0,00 €	324,36 €	5.847,00 €	24.062,70 €
	P.Asociado Lab.		5	44.726,50 €	0,00 €	0,00 €	812,20 €	14.618,00 €	60.156,62 €
	P.Emérito Lab.		1	15.126,69 €	0,00 €	0,00 €	0,00 €	0,00 €	15.126,69 €
	Prof. Contratado Doctor LAB		2	52.360,56 €	0,00 €	0,00 €	861,04 €	16.445,00 €	69.667,07 €
	<b>Subtotal Rég. Jco.</b>		<b>123</b>	<b>542.641,34 €</b>	<b>0,00 €</b>	<b>0,00 €</b>	<b>3.206,64 €</b>	<b>169.722,00 €</b>	<b>715.570,86 €</b>
	<b>Total Departamento</b>		<b>167</b>	<b>1.194.900,86 €</b>	<b>506.166,08 €</b>	<b>370.570,90 €</b>	<b>3.206,64 €</b>	<b>169.722,00 €</b>	<b>2.244.567,36 €</b>
<b>Z052</b>	<b>Economía</b>								
	Cat. Universidad		13	192.713,04 €	159.726,84 €	180.090,82 €	0,00 €	0,00 €	532.530,70 €
	P. Titulares E.U.		5	74.120,40 €	49.361,90 €	19.950,70 €	0,00 €	0,00 €	143.433,00 €
	P.Tit. Univ		31	459.546,48 €	348.853,54 €	200.343,08 €	0,00 €	0,00 €	1.008.743,10 €
	<b>Subtotal Rég. Jco.</b>		<b>49</b>	<b>726.379,92 €</b>	<b>557.942,28 €</b>	<b>400.384,60 €</b>	<b>0,00 €</b>	<b>0,00 €</b>	<b>1.684.706,80 €</b>
	Ayudante Doctor		5	109.811,80 €	0,00 €	0,00 €	1.807,90 €	35.830,00 €	147.449,62 €
	P.Asociado Lab.		5	22.365,00 €	0,00 €	0,00 €	404,90 €	7.309,00 €	30.079,04 €
	P.Asociado Lab.		6	35.782,32 €	0,00 €	0,00 €	648,72 €	11.694,00 €	48.125,40 €
	P.Asociado Lab.		1	7.454,58 €	0,00 €	0,00 €	135,30 €	2.436,00 €	10.026,23 €
	P.Asociado Lab.		7	62.617,10 €	0,00 €	0,00 €	1.137,08 €	20.465,00 €	84.219,27 €
	P.Emérito Lab.		1	15.126,69 €	0,00 €	0,00 €	0,00 €	0,00 €	15.126,69 €
	Prof. Contratado Doctor LAB		10	261.802,80 €	0,00 €	0,00 €	4.305,20 €	82.227,00 €	348.335,37 €
	Prof. Visitante Lab.		1	7.003,78 €	0,00 €	0,00 €	0,00 €	2.248,00 €	9.251,99 €

UNIVERSIDAD DE ALCALÁ.- PRESUPUESTO 2016  
PLANTILLA PRESUPUESTARIA PERSONAL DOCENTE E INVESTIGADOR (CENTRO DE COSTE A00)

Cód. Dpto.	Departamento	Desc_Plaza	Nº Plazas	Sueldo	C_Destino	C_Especifico	P. Adicional art. 27 LPGE	S_Social	TOTAL
		<b>Subtotal Rég. Jco.</b>	<b>36</b>	<b>521.964,07 €</b>	<b>0,00 €</b>	<b>0,00 €</b>	<b>8.439,10 €</b>	<b>162.209,00 €</b>	<b>692.613,61 €</b>
	<b>Total Departamento</b>		<b>85</b>	<b>1.248.343,99 €</b>	<b>557.942,28 €</b>	<b>400.384,60 €</b>	<b>8.439,10 €</b>	<b>162.209,00 €</b>	<b>2.377.320,41 €</b>

Z053 Economía y Dirección de Empresas									
Cat. E.U.									
Cat. Universidad		1	14.824,08 €	11.253,34 €	0,00 €	6.462,68 €	0,00 €	0,00 €	32.540,10 €
P. Titulares E.U.		8	118.592,64 €	98.293,44 €	0,00 €	110.825,12 €	0,00 €	0,00 €	327.711,20 €
P.Tit. Univ		3	44.472,24 €	29.617,14 €	0,00 €	11.970,42 €	0,00 €	0,00 €	86.059,80 €
		24	355.777,92 €	270.080,16 €	0,00 €	155.104,32 €	0,00 €	0,00 €	780.962,40 €
	<b>Subtotal Rég. Jco.</b>	<b>36</b>	<b>533.666,88 €</b>	<b>409.244,08 €</b>	<b>0,00 €</b>	<b>284.362,54 €</b>	<b>0,00 €</b>	<b>0,00 €</b>	<b>1.227.273,50 €</b>
Ayudante Doctor		4	87.849,44 €	0,00 €	0,00 €	0,00 €	1.446,32 €	28.664,00 €	117.959,70 €
P.Asociado Lab.		23	102.879,00 €	0,00 €	0,00 €	0,00 €	1.862,54 €	33.622,00 €	138.363,57 €
P.Asociado Lab.		19	113.310,68 €	0,00 €	0,00 €	0,00 €	2.054,28 €	37.032,00 €	152.397,11 €
P.Asociado Lab.		11	82.000,38 €	0,00 €	0,00 €	0,00 €	1.488,30 €	26.800,00 €	110.288,55 €
P.Asociado Lab.		2	17.890,60 €	0,00 €	0,00 €	0,00 €	324,88 €	5.847,00 €	24.062,65 €
P.Emérito Lab.		2	30.253,37 €	0,00 €	0,00 €	0,00 €	0,00 €	0,00 €	30.253,37 €
Prof. Contratado Doctor LAB		7	183.261,96 €	0,00 €	0,00 €	0,00 €	3.013,64 €	57.559,00 €	243.834,76 €
Prof. Visitante (mínimo) LAB		2	64.670,76 €	0,00 €	0,00 €	0,00 €	0,00 €	20.759,00 €	85.430,07 €
Prof. Visitante Lab.		1	7.003,78 €	0,00 €	0,00 €	0,00 €	0,00 €	2.248,00 €	9.251,99 €
	<b>Subtotal Rég. Jco.</b>	<b>71</b>	<b>689.119,97 €</b>	<b>0,00 €</b>	<b>0,00 €</b>	<b>0,00 €</b>	<b>10.189,96 €</b>	<b>212.531,00 €</b>	<b>911.841,77 €</b>
	<b>Total Departamento</b>	<b>107</b>	<b>1.222.786,85 €</b>	<b>409.244,08 €</b>	<b>0,00 €</b>	<b>284.362,54 €</b>	<b>10.189,96 €</b>	<b>212.531,00 €</b>	<b>2.139.115,27 €</b>

Z054 Enfermería y Fisioterapia									
P. Titulares E.U.									
P.Tit. Univ		25	370.602,00 €	246.809,50 €	0,00 €	99.753,50 €	0,00 €	0,00 €	717.165,00 €
		13	192.713,04 €	146.293,42 €	0,00 €	84.014,84 €	0,00 €	0,00 €	423.021,30 €
	<b>Subtotal Rég. Jco.</b>	<b>38</b>	<b>563.315,04 €</b>	<b>393.102,92 €</b>	<b>0,00 €</b>	<b>183.768,34 €</b>	<b>0,00 €</b>	<b>0,00 €</b>	<b>1.140.186,30 €</b>
Ayudante LAB		1	18.839,38 €	0,00 €	0,00 €	0,00 €	310,16 €	6.147,00 €	25.296,54 €
P.Asociado C.Salud Lab.		129	423.930,86 €	0,00 €	0,00 €	0,00 €	0,00 €	136.082,00 €	560.012,66 €
P.Asociado Lab.		1	4.473,00 €	0,00 €	0,00 €	0,00 €	80,98 €	1.462,00 €	6.015,81 €
P.Asociado Lab.		1	4.473,00 €	0,00 €	0,00 €	0,00 €	80,98 €	1.462,00 €	6.015,81 €
P.Asociado Lab.		13	116.288,90 €	0,00 €	0,00 €	0,00 €	2.111,72 €	38.007,00 €	156.407,22 €

UNIVERSIDAD DE ALCALÁ.- PRESUPUESTO 2016  
PLANTILLA PRESUPUESTARIA PERSONAL DOCENTE E INVESTIGADOR (CENTRO DE COSTE A00)

Cód. Dpto.	Departamento	Desc_Plaza	Nº Plazas	Sueldo	C_Destino	C_Especifico	P. Adicional art. 27 LPGE	S_Social	TOTAL
		P.Emérito Lab.	1	15.126,69 €	0,00 €	0,00 €	0,00 €	0,00 €	15.126,69 €
		Prof. Colaborador LAB	1	21.837,20 €	0,00 €	0,00 €	359,12 €	6.859,00 €	29.054,98 €
		Prof. Contratado Doctor LAB	1	26.180,28 €	0,00 €	0,00 €	430,52 €	8.223,00 €	34.833,54 €
		Prof. Visitante (mínimo) LAB	3	97.006,14 €	0,00 €	0,00 €	0,00 €	31.139,00 €	128.145,11 €
		<b>Subtotal Rég. Jco.</b>	<b>151</b>	<b>728.155,45 €</b>	<b>0,00 €</b>	<b>0,00 €</b>	<b>3.373,48 €</b>	<b>229.381,00 €</b>	<b>960.908,36 €</b>
		<b>Total Departamento</b>	<b>189</b>	<b>1.291.470,49 €</b>	<b>393.102,92 €</b>	<b>183.768,34 €</b>	<b>3.373,48 €</b>	<b>229.381,00 €</b>	<b>2.101.094,66 €</b>

Z057 Física y Matemáticas									
		Cat. E.U.	2	29.648,16 €	22.506,68 €	12.925,36 €	0,00 €	0,00 €	65.080,20 €
		Cat. Universidad	6	88.944,48 €	73.720,08 €	83.118,84 €	0,00 €	0,00 €	245.783,40 €
		P. Titulares E.U.	8	118.592,64 €	78.979,04 €	31.921,12 €	0,00 €	0,00 €	229.492,80 €
		P.Tit. Univ	27	400.250,16 €	303.840,18 €	174.492,36 €	0,00 €	0,00 €	878.582,70 €
		<b>Subtotal Rég. Jco.</b>	<b>43</b>	<b>637.435,44 €</b>	<b>479.045,98 €</b>	<b>302.457,68 €</b>	<b>0,00 €</b>	<b>0,00 €</b>	<b>1.418.939,10 €</b>
		Ayudante Doctor	5	109.811,80 €	0,00 €	0,00 €	1.807,90 €	35.830,00 €	147.449,62 €
		P.Asociado Lab.	2	8.946,00 €	0,00 €	0,00 €	161,96 €	2.924,00 €	12.031,62 €
		P.Asociado Lab.	1	5.963,72 €	0,00 €	0,00 €	108,12 €	1.949,00 €	8.020,90 €
		P.Asociado Lab.	2	17.890,60 €	0,00 €	0,00 €	324,88 €	5.847,00 €	24.062,65 €
		P.Emérito Lab.	7	105.886,80 €	0,00 €	0,00 €	0,00 €	0,00 €	105.886,80 €
		Prof. Contratado Doctor LAB	7	183.261,96 €	0,00 €	0,00 €	3.013,64 €	57.559,00 €	243.834,76 €
		Prof. Visitante (mínimo) LAB	2	64.670,76 €	0,00 €	0,00 €	0,00 €	20.759,00 €	85.430,07 €
		<b>Subtotal Rég. Jco.</b>	<b>26</b>	<b>496.431,64 €</b>	<b>0,00 €</b>	<b>0,00 €</b>	<b>5.416,50 €</b>	<b>124.868,00 €</b>	<b>626.716,42 €</b>
		<b>Total Departamento</b>	<b>69</b>	<b>1.133.867,08 €</b>	<b>479.045,98 €</b>	<b>302.457,68 €</b>	<b>5.416,50 €</b>	<b>124.868,00 €</b>	<b>2.045.655,52 €</b>

Z059 Historia y Filosofía									
		Cat. Universidad	15	222.361,20 €	184.300,20 €	207.797,10 €	0,00 €	0,00 €	614.458,50 €
		P.Tit. Univ	23	340.953,84 €	258.826,82 €	148.641,64 €	0,00 €	0,00 €	748.422,30 €
		<b>Subtotal Rég. Jco.</b>	<b>38</b>	<b>563.315,04 €</b>	<b>443.127,02 €</b>	<b>356.438,74 €</b>	<b>0,00 €</b>	<b>0,00 €</b>	<b>1.362.880,80 €</b>



UNIVERSIDAD DE ALCALÁ.- PRESUPUESTO 2016  
PLANTILLA PRESUPUESTARIA PERSONAL DOCENTE E INVESTIGADOR (CENTRO DE COSTE A00)

Cód. Dpto.	Departamento	Desc_Plaza	Nº Plazas	Sueldo	C_Destino	C_Especifico	P. Adicional art. 27 LPGE	S_Social	TOTAL
	Ayudante Doctor		2	43.924,72 €	0,00 €	0,00 €	723,16 €	14.332,00 €	58.979,85 €
	P.Asociado Lab.		1	5.963,72 €	0,00 €	0,00 €	108,12 €	1.949,00 €	8.020,90 €
	P.Emérito Lab.		3	45.380,06 €	0,00 €	0,00 €	0,00 €	0,00 €	45.380,06 €
	Prof. Contratado Doctor LAB		9	235.622,52 €	0,00 €	0,00 €	3.874,68 €	74.005,00 €	313.501,83 €
	Prof. Visitante Lab.		1	7.003,78 €	0,00 €	0,00 €	0,00 €	2.248,00 €	9.251,99 €
	<b>Subtotal Rég. Jco.</b>		<b>16</b>	<b>337.894,80 €</b>	<b>0,00 €</b>	<b>0,00 €</b>	<b>4.705,96 €</b>	<b>92.534,00 €</b>	<b>435.134,63 €</b>
	<b>Total Departamento</b>		<b>54</b>	<b>901.209,84 €</b>	<b>443.127,02 €</b>	<b>356.438,74 €</b>	<b>4.705,96 €</b>	<b>92.534,00 €</b>	<b>1.798.015,43 €</b>

Z060	Medicina y Especialidades Médicas								
	Cat. Universidad		10	148.240,80 €	122.866,80 €	138.531,40 €	0,00 €	0,00 €	409.639,00 €
	P.Tit. Univ		24	355.777,92 €	270.080,16 €	155.104,32 €	0,00 €	0,00 €	780.962,40 €
	<b>Subtotal Rég. Jco.</b>		<b>34</b>	<b>504.018,72 €</b>	<b>392.946,96 €</b>	<b>293.635,72 €</b>	<b>0,00 €</b>	<b>0,00 €</b>	<b>1.190.601,40 €</b>
	Ayudante Doctor		1	21.962,36 €	0,00 €	0,00 €	361,58 €	7.166,00 €	29.489,92 €
	P.Asociado C.Salud Lab.		185	607.962,86 €	0,00 €	0,00 €	0,00 €	195.156,00 €	803.118,93 €
	P.Asociado Lab.		2	8.946,00 €	0,00 €	0,00 €	161,96 €	2.924,00 €	12.031,62 €
	P.Asociado Lab.		2	11.927,44 €	0,00 €	0,00 €	216,24 €	3.898,00 €	16.041,80 €
	P.Asociado Lab.		2	17.890,60 €	0,00 €	0,00 €	324,88 €	5.847,00 €	24.062,65 €
	P.Emérito Lab.		3	45.380,06 €	0,00 €	0,00 €	0,00 €	0,00 €	45.380,06 €
	Prof. Contratado Doctor LAB		4	104.721,12 €	0,00 €	0,00 €	1.722,08 €	32.891,00 €	139.334,15 €
	<b>Subtotal Rég. Jco.</b>		<b>199</b>	<b>818.790,44 €</b>	<b>0,00 €</b>	<b>0,00 €</b>	<b>2.786,74 €</b>	<b>247.882,00 €</b>	<b>1.069.459,13 €</b>
	<b>Total Departamento</b>		<b>233</b>	<b>1.322.809,16 €</b>	<b>392.946,96 €</b>	<b>293.635,72 €</b>	<b>2.786,74 €</b>	<b>247.882,00 €</b>	<b>2.260.060,53 €</b>

Z064	Ciencias de la Educación								
	Cat. Universidad		2	29.648,16 €	24.573,36 €	27.706,28 €	0,00 €	0,00 €	81.927,80 €
	P. Titulares E.U.		7	103.768,56 €	69.106,66 €	27.930,98 €	0,00 €	0,00 €	200.806,20 €
	P.Tit. Univ		14	207.537,12 €	157.546,76 €	90.477,52 €	0,00 €	0,00 €	455.561,40 €
	<b>Subtotal Rég. Jco.</b>		<b>23</b>	<b>340.953,84 €</b>	<b>251.226,78 €</b>	<b>146.114,78 €</b>	<b>0,00 €</b>	<b>0,00 €</b>	<b>738.295,40 €</b>
	Ayudante Doctor		4	87.849,44 €	0,00 €	0,00 €	1.446,32 €	28.664,00 €	117.959,70 €
	Ayudante LAB		1	18.839,38 €	0,00 €	0,00 €	310,16 €	6.147,00 €	25.296,54 €
	P.Asociado Lab.		4	17.892,00 €	0,00 €	0,00 €	323,92 €	5.847,00 €	24.063,23 €

UNIVERSIDAD DE ALCALÁ.- PRESUPUESTO 2016  
PLANTILLA PRESUPUESTARIA PERSONAL DOCENTE E INVESTIGADOR (CENTRO DE COSTE A00)

Cód. Dpto.	Departamento	Desc_Plaza	Nº Plazas	Sueldo	C_Destino	C_Especifico	P. Adicional art. 27 LPGE	S_Social	TOTAL
	P.Asociado Lab.		6	35.782,32 €	0,00 €	0,00 €	648,72 €	11.694,00 €	48.125,40 €
	P.Asociado Lab.		4	29.818,32 €	0,00 €	0,00 €	541,20 €	9.745,00 €	40.104,93 €
	P.Asociado Lab.		15	134.179,50 €	0,00 €	0,00 €	2.436,60 €	43.854,00 €	180.469,87 €
	P.Emérito Lab.		2	30.253,37 €	0,00 €	0,00 €	0,00 €	0,00 €	30.253,37 €
	Prof. Colaborador LAB		3	65.511,60 €	0,00 €	0,00 €	1.077,36 €	20.576,00 €	87.164,95 €
	Prof. Contratado Doctor LAB		6	157.081,68 €	0,00 €	0,00 €	2.583,12 €	49.336,00 €	209.001,22 €
	<b>Subtotal Rég. Jco.</b>		<b>45</b>	<b>577.207,61 €</b>	<b>0,00 €</b>	<b>0,00 €</b>	<b>9.367,40 €</b>	<b>175.863,00 €</b>	<b>762.439,21 €</b>
	<b>Total Departamento</b>		<b>68</b>	<b>918.161,45 €</b>	<b>251.226,78 €</b>	<b>146.114,78 €</b>	<b>9.367,40 €</b>	<b>175.863,00 €</b>	<b>1.500.734,61 €</b>

<b>Z065 Biomedicina y Biotecnología</b>									
	Cat. Universidad		12	177.888,96 €	147.440,16 €	166.237,68 €	0,00 €	0,00 €	491.566,80 €
	P. Titulares E.U.		2	29.648,16 €	19.744,76 €	7.980,28 €	0,00 €	0,00 €	57.373,20 €
	P.Tit. Univ		26	385.426,08 €	292.586,84 €	168.029,68 €	0,00 €	0,00 €	846.042,60 €
	<b>Subtotal Rég. Jco.</b>		<b>40</b>	<b>592.963,20 €</b>	<b>459.771,76 €</b>	<b>342.247,64 €</b>	<b>0,00 €</b>	<b>0,00 €</b>	<b>1.394.982,60 €</b>
	P.Asociado C.Salud Lab.		2	6.572,57 €	0,00 €	0,00 €	0,00 €	2.110,00 €	8.682,37 €
	P.Asociado Lab.		3	22.363,74 €	0,00 €	0,00 €	405,90 €	7.309,00 €	30.078,69 €
	P.Emérito Lab.		3	45.380,06 €	0,00 €	0,00 €	0,00 €	0,00 €	45.380,06 €
	Prof. Contratado Doctor LAB		3	78.540,84 €	0,00 €	0,00 €	1.291,56 €	24.668,00 €	104.500,61 €
	<b>Subtotal Rég. Jco.</b>		<b>11</b>	<b>152.857,21 €</b>	<b>0,00 €</b>	<b>0,00 €</b>	<b>1.697,46 €</b>	<b>34.087,00 €</b>	<b>188.641,73 €</b>
	<b>Total Departamento</b>		<b>51</b>	<b>745.820,41 €</b>	<b>459.771,76 €</b>	<b>342.247,64 €</b>	<b>1.697,46 €</b>	<b>34.087,00 €</b>	<b>1.583.624,33 €</b>

<b>Z066 Ciencias Biomédicas</b>									
	Cat. E.U.		1	14.824,08 €	11.253,34 €	6.462,68 €	0,00 €	0,00 €	32.540,10 €
	Cat. Universidad		4	59.296,32 €	49.146,72 €	55.412,56 €	0,00 €	0,00 €	163.855,60 €
	P. Titulares E.U.		1	14.824,08 €	9.872,38 €	3.990,14 €	0,00 €	0,00 €	28.686,60 €
	P.Tit. Univ		26	385.426,08 €	292.586,84 €	168.029,68 €	0,00 €	0,00 €	846.042,60 €
	<b>Subtotal Rég. Jco.</b>		<b>32</b>	<b>474.370,56 €</b>	<b>362.859,28 €</b>	<b>233.895,06 €</b>	<b>0,00 €</b>	<b>0,00 €</b>	<b>1.071.124,90 €</b>
	P.Asociado C.Salud Lab.		10	32.862,86 €	0,00 €	0,00 €	0,00 €	10.549,00 €	43.411,83 €
	P.Asociado Lab.		13	58.149,00 €	0,00 €	0,00 €	1.052,74 €	19.004,00 €	78.205,50 €
	P.Asociado Lab.		2	11.927,44 €	0,00 €	0,00 €	216,24 €	3.898,00 €	16.041,80 €

UNIVERSIDAD DE ALCALÁ.- PRESUPUESTO 2016  
PLANTILLA PRESUPUESTARIA PERSONAL DOCENTE E INVESTIGADOR (CENTRO DE COSTE A00)

Cód. Dpto.	Departamento	Desc_Plaza	Nº Plazas	Sueldo	C_Destino	C_Especifico	P. Adicional art. 27 LPGE	S_Social	TOTAL
	P.Asociado Lab.		2	14.909,16 €	0,00 €	0,00 €	270,60 €	4.873,00 €	20.052,46 €
	P.Asociado Lab.		8	71.562,40 €	0,00 €	0,00 €	1.299,52 €	23.389,00 €	96.250,60 €
	P.Emérito Lab.		1	15.126,69 €	0,00 €	0,00 €	0,00 €	0,00 €	15.126,69 €
	Prof. Colaborador LAB		1	21.837,20 €	0,00 €	0,00 €	359,12 €	6.859,00 €	29.054,98 €
	Prof. Contratado Doctor LAB		4	104.721,12 €	0,00 €	0,00 €	1.722,08 €	32.891,00 €	139.334,15 €
	<b>Subtotal Rég. Jco.</b>		<b>41</b>	<b>331.095,87 €</b>	<b>0,00 €</b>	<b>0,00 €</b>	<b>4.920,30 €</b>	<b>101.463,00 €</b>	<b>437.478,01 €</b>
	<b>Total Departamento</b>		<b>73</b>	<b>805.466,43 €</b>	<b>362.859,28 €</b>	<b>233.895,06 €</b>	<b>4.920,30 €</b>	<b>101.463,00 €</b>	<b>1.508.602,91 €</b>

<b>Z067 Filología, Comunicación y Documentación</b>									
	Cat. Universidad		14	207.537,12 €	172.013,52 €	193.943,96 €	0,00 €	0,00 €	573.494,60 €
	P.Tit. Univ		23	340.953,84 €	258.826,82 €	148.641,64 €	0,00 €	0,00 €	748.422,30 €
	<b>Subtotal Rég. Jco.</b>		<b>37</b>	<b>548.490,96 €</b>	<b>430.840,34 €</b>	<b>342.585,60 €</b>	<b>0,00 €</b>	<b>0,00 €</b>	<b>1.321.916,90 €</b>
	Ayudante Doctor		7	153.736,52 €	0,00 €	0,00 €	2.531,06 €	50.162,00 €	206.429,47 €
	P.Asociado Lab.		3	22.363,74 €	0,00 €	0,00 €	405,90 €	7.309,00 €	30.078,69 €
	P.Asociado Lab.		4	35.781,20 €	0,00 €	0,00 €	649,76 €	11.694,00 €	48.125,30 €
	P.Emérito Lab.		3	45.380,06 €	0,00 €	0,00 €	0,00 €	0,00 €	45.380,06 €
	Prof. Contratado Doctor LAB		9	235.622,52 €	0,00 €	0,00 €	3.874,68 €	74.005,00 €	313.501,83 €
	<b>Subtotal Rég. Jco.</b>		<b>26</b>	<b>492.884,04 €</b>	<b>0,00 €</b>	<b>0,00 €</b>	<b>7.461,40 €</b>	<b>143.170,00 €</b>	<b>643.515,35 €</b>
	<b>Total Departamento</b>		<b>63</b>	<b>1.041.375,00 €</b>	<b>430.840,34 €</b>	<b>342.585,60 €</b>	<b>7.461,40 €</b>	<b>143.170,00 €</b>	<b>1.965.432,25 €</b>

<b>Z068 Biología de Sistemas</b>									
	Cat. E.U.		2	29.648,16 €	22.506,68 €	12.925,36 €	0,00 €	0,00 €	65.080,20 €
	Cat. Universidad		12	177.888,96 €	147.440,16 €	166.237,68 €	0,00 €	0,00 €	491.566,80 €
	P.Tit. Univ		24	355.777,92 €	270.080,16 €	155.104,32 €	0,00 €	0,00 €	780.962,40 €
	<b>Subtotal Rég. Jco.</b>		<b>38</b>	<b>563.315,04 €</b>	<b>440.027,00 €</b>	<b>334.267,36 €</b>	<b>0,00 €</b>	<b>0,00 €</b>	<b>1.337.609,40 €</b>
	P.Asociado C.Salud Lab.		1	3.286,29 €	0,00 €	0,00 €	0,00 €	1.055,00 €	4.341,18 €
	P.Asociado Lab.		1	4.473,00 €	0,00 €	0,00 €	80,98 €	1.462,00 €	6.015,81 €

UNIVERSIDAD DE ALCALÁ.- PRESUPUESTO 2016  
PLANTILLA PRESUPUESTARIA PERSONAL DOCENTE E INVESTIGADOR (CENTRO DE COSTE A00)

Cód. Dpto.	Departamento	Desc_Plaza	Nº Plazas	Sueldo	C_Destino	C_Especifico	P. Adicional art. 27 LPGE	S_Social	TOTAL
	P.Emérito Lab.		5	75.633,43 €	0,00 €	0,00 €	0,00 €	0,00 €	75.633,43 €
	Prof. Contratado Doctor LAB		4	104.721,12 €	0,00 €	0,00 €	1.722,08 €	32.891,00 €	139.334,15 €
	<b>Subtotal Rég. Jco.</b>		<b>11</b>	<b>188.113,84 €</b>	<b>0,00 €</b>	<b>0,00 €</b>	<b>1.803,06 €</b>	<b>35.408,00 €</b>	<b>225.324,57 €</b>
	<b>Total Departamento</b>		<b>49</b>	<b>751.428,88 €</b>	<b>440.027,00 €</b>	<b>334.267,36 €</b>	<b>1.803,06 €</b>	<b>35.408,00 €</b>	<b>1.562.933,97 €</b>

<b>Z069 Química Analítica,Quím.Física e Ing.Quím</b>									
	Cat. E.U.		1	14.824,08 €	11.253,34 €	6.462,68 €	0,00 €	0,00 €	32.540,10 €
	Cat. Universidad		12	177.888,96 €	147.440,16 €	166.237,68 €	0,00 €	0,00 €	491.566,80 €
	P. Titulares E.U.		1	14.824,08 €	9.872,38 €	3.990,14 €	0,00 €	0,00 €	28.686,60 €
	P.Tit. Univ		23	340.953,84 €	258.826,82 €	148.641,64 €	0,00 €	0,00 €	748.422,30 €
	<b>Subtotal Rég. Jco.</b>		<b>37</b>	<b>548.490,96 €</b>	<b>427.392,70 €</b>	<b>325.332,14 €</b>	<b>0,00 €</b>	<b>0,00 €</b>	<b>1.301.215,80 €</b>
	Ayudante Doctor		1	21.962,36 €	0,00 €	0,00 €	361,58 €	7.166,00 €	29.489,92 €
	P.Emérito Lab.		4	60.506,74 €	0,00 €	0,00 €	0,00 €	0,00 €	60.506,74 €
	Prof. Contratado Doctor LAB		4	104.721,12 €	0,00 €	0,00 €	1.722,08 €	32.891,00 €	139.334,15 €
	<b>Subtotal Rég. Jco.</b>		<b>9</b>	<b>187.190,22 €</b>	<b>0,00 €</b>	<b>0,00 €</b>	<b>2.083,66 €</b>	<b>40.057,00 €</b>	<b>229.330,81 €</b>
	<b>Total Departamento</b>		<b>46</b>	<b>735.681,18 €</b>	<b>427.392,70 €</b>	<b>325.332,14 €</b>	<b>2.083,66 €</b>	<b>40.057,00 €</b>	<b>1.530.546,61 €</b>

<b>Z070 Química Orgánica y Química Inorgánica</b>									
	Cat. Universidad		8	118.592,64 €	98.293,44 €	110.825,12 €	0,00 €	0,00 €	327.711,20 €
	P.Tit. Univ		29	429.898,32 €	326.346,86 €	187.417,72 €	0,00 €	0,00 €	943.662,90 €
	<b>Subtotal Rég. Jco.</b>		<b>37</b>	<b>548.490,96 €</b>	<b>424.640,30 €</b>	<b>298.242,84 €</b>	<b>0,00 €</b>	<b>0,00 €</b>	<b>1.271.374,10 €</b>
	Ayudante Doctor		2	43.924,72 €	0,00 €	0,00 €	723,16 €	14.332,00 €	58.979,85 €
	P.Emérito Lab.		1	15.126,69 €	0,00 €	0,00 €	0,00 €	0,00 €	15.126,69 €
	Prof. Contratado Doctor LAB		3	78.540,84 €	0,00 €	0,00 €	1.291,56 €	24.668,00 €	104.500,61 €
	<b>Subtotal Rég. Jco.</b>		<b>6</b>	<b>137.592,25 €</b>	<b>0,00 €</b>	<b>0,00 €</b>	<b>2.014,72 €</b>	<b>39.000,00 €</b>	<b>178.607,15 €</b>
	<b>Total Departamento</b>		<b>43</b>	<b>686.083,21 €</b>	<b>424.640,30 €</b>	<b>298.242,84 €</b>	<b>2.014,72 €</b>	<b>39.000,00 €</b>	<b>1.449.981,25 €</b>

<b>Z072 Geología, Geografía y Medio Ambiente</b>									
	Cat. E.U.		4	59.296,32 €	45.013,36 €	25.850,72 €	0,00 €	0,00 €	130.160,40 €
	Cat. Universidad		2	29.648,16 €	24.573,36 €	27.706,28 €	0,00 €	0,00 €	81.927,80 €


UNIVERSIDAD DE ALCALÁ.- PRESUPUESTO 2016  
PLANTILLA PRESUPUESTARIA PERSONAL DOCENTE E INVESTIGADOR (CENTRO DE COSTE A00)

Cód. Dpto.	Departamento	Desc_Plaza	Nº Plazas	Sueldo	C_Destino	C_Específico	P. Adicional art. 27 LPGE	S_Social	TOTAL
		P. Titulares E.U.	2	29.648,16 €	19.744,76 €	7.980,28 €	0,00 €	0,00 €	57.373,20 €
		P.Tit. Univ	21	311.305,68 €	236.320,14 €	135.716,28 €	0,00 €	0,00 €	683.342,10 €
		<b>Subtotal Rég. Jco.</b>	<b>29</b>	<b>429.898,32 €</b>	<b>325.651,62 €</b>	<b>197.253,56 €</b>	<b>0,00 €</b>	<b>0,00 €</b>	<b>952.803,50 €</b>
		Ayudante Doctor	3	65.887,08 €	0,00 €	0,00 €	1.084,74 €	21.498,00 €	88.469,77 €
		P.Asociado Lab.	5	22.365,00 €	0,00 €	0,00 €	404,90 €	7.309,00 €	30.079,04 €
		P.Asociado Lab.	3	17.891,16 €	0,00 €	0,00 €	324,36 €	5.847,00 €	24.062,70 €
		P.Asociado Lab.	1	8.945,30 €	0,00 €	0,00 €	162,44 €	2.924,00 €	12.031,32 €
		P.Emérito Lab.	4	60.506,74 €	0,00 €	0,00 €	0,00 €	0,00 €	60.506,74 €
		Prof. Contratado Doctor LAB	2	52.360,56 €	0,00 €	0,00 €	861,04 €	16.445,00 €	69.667,07 €
		<b>Subtotal Rég. Jco.</b>	<b>18</b>	<b>227.955,84 €</b>	<b>0,00 €</b>	<b>0,00 €</b>	<b>2.837,48 €</b>	<b>54.023,00 €</b>	<b>284.816,64 €</b>
		<b>Total Departamento</b>	<b>47</b>	<b>657.854,16 €</b>	<b>325.651,62 €</b>	<b>197.253,56 €</b>	<b>2.837,48 €</b>	<b>54.023,00 €</b>	<b>1.237.620,14 €</b>
<b>TOTAL PDI</b>			<b>1.885</b>	<b>22.670.324,75 €</b>	<b>10.125.967,46 €</b>	<b>6.964.158,32 €</b>	<b>115.075,52 €</b>	<b>2.760.262,00 €</b>	<b>42.635.794,24 €</b>

## PLANTILLAS DE PERSONAL

---

PERSONAL DE ADMINISTRACIÓN Y SERVICIOS FUNCIONARIO



UNIVERSIDAD DE ALCALÁ.- PRESUPUESTOS 2016  
PLANTILLA PRESUPUESTARIA P.A.S. FUNCIONARIO (CENTRO DE COSTE B00)

Desc Plaza	Nivel	Dotacs.	Sueldo	CDestino	CEspecifico	Cjornada Part.	S.Social	TOTAL
<b>UNIDAD: Altos Cargos</b>								
<b>SUBUNIDAD: Gerente</b>								
GERENTE	DG	1	14.824,08 €	16.278,36 €	44.045,89 €	10.623,60 €	11.013,41 €	96.785,34 €
<b>SUBUNIDAD:Puestos LOU y Estatutos</b>								
SECRETARIO DEL CONSEJO SOCIAL	30	1	14.824,08 €	13.698,16 €	32.206,68 €	10.623,60 €	11.013,41 €	82.365,93 €
DEFENSOR UNIVERSITARIO	28	1	14.824,08 €	11.770,08 €	26.035,90 €	8.498,88 €	11.013,41 €	72.142,35 €
DIRECTOR/A DEL ICE	28	1	14.824,08 €	11.770,08 €	26.035,90 €	8.498,88 €	11.013,41 €	72.142,35 €
DTOR. DE LA ESCUELA DE POSTGRADO	28	1	14.824,08 €	11.770,08 €	26.035,90 €	8.498,88 €	11.013,41 €	72.142,35 €
DTOR. OFICINA DE PATRIMONIO HISTÓRICO Y PROYECTOS	28	1	14.824,08 €	11.770,08 €	26.035,90 €	8.498,88 €	11.013,41 €	72.142,35 €
DTOR. ÓRGANO TÉC. AUDITORIA Y CONTROL INTERNO	28	1	14.824,08 €	11.770,08 €	26.035,90 €	8.498,88 €	11.013,41 €	72.142,35 €
INSPECTOR DE SERVICIOS	28	1	14.824,08 €	11.770,08 €	26.035,90 €	8.498,88 €	11.013,41 €	72.142,35 €
VICESECRETARIO/A GENERAL	28	1	14.824,08 €	11.770,08 €	26.035,90 €	8.498,88 €	11.013,41 €	72.142,35 €
DIRECTOR/A DE LOS SERVICIOS INFORMÁTICOS	28	1	14.824,08 €	11.770,08 €	26.035,90 €	8.498,88 €	11.013,41 €	72.142,35 €
<b>TOTAL</b>		<b>10</b>	<b>148.240,80 €</b>	<b>124.137,16 €</b>	<b>284.539,77 €</b>	<b>89.238,24 €</b>	<b>110.134,08 €</b>	<b>756.290,05 €</b>

<b>UNIDAD: Gabinete y Secretaría del Rector</b>								
<b>SUBUNIDAD:Gabinete y Secretaría del Rector</b>								
DIRECTOR/A ANÁLISIS Y PLANIFICACIÓN	30	1	14.824,08 €	13.698,16 €	32.206,68 €	10.623,60 €	11.013,41 €	82.365,93 €
JEFE/A GABINETE DEL RECTOR	26	1	14.824,08 €	9.872,52 €	18.923,21 €	6.905,40 €	11.013,41 €	61.538,62 €
DIRECTOR/A PLANIFICACIÓN ESTRATÉGICA Y REDES SOCIALES	25	1	14.824,08 €	8.759,24 €	15.348,38 €	3.048,55 €	10.579,03 €	52.559,28 €
DIRECTOR/A COMUNICACIÓN INSTITUCIONAL	24	1	14.824,08 €	8.242,50 €	13.169,04 €	3.048,55 €	9.899,61 €	49.183,78 €
DIRECTOR/A RELACIONES EXTERNAS Y PROTOCOLO	24	1	14.824,08 €	8.242,50 €	13.169,04 €	5.080,92 €	10.411,77 €	51.728,31 €
TÉCNICO DE GESTIÓN - ESTUDIOS	24	1	14.824,08 €	8.242,50 €	13.169,04 €	3.048,55 €	9.899,61 €	49.183,78 €
TÉCNICO DE GESTIÓN - PRENSA	22	1	14.824,08 €	7.209,16 €	11.159,87 €	3.048,55 €	9.132,90 €	45.374,56 €
TÉCNICO DE GESTIÓN	20	1	13.035,58 €	6.217,40 €	9.238,66 €	3.048,55 €	7.948,13 €	39.488,32 €
JEFE/A SECRETARÍA RECTOR	20	1	9.983,68 €	6.217,40 €	11.340,80 €	3.048,55 €	7.708,79 €	38.299,22 €
NEGOCIADO DE GESTIÓN	18	2	19.967,36 €	11.164,72 €	17.703,48 €	4.988,30 €	13.563,62 €	67.387,48 €
SECRETARIO/A DIRECCIÓN	18	1	9.983,68 €	5.582,36 €	8.851,74 €	2.494,15 €	6.781,80 €	33.693,73 €
CONDUCTOR/A	16	1	8.462,34 €	4.948,02 €	12.593,12 €	2.494,15 €	7.181,41 €	35.679,04 €
<b>TOTAL</b>		<b>13</b>	<b>165.201,20 €</b>	<b>98.396,48 €</b>	<b>176.873,06 €</b>	<b>50.877,82 €</b>	<b>115.133,47 €</b>	<b>606.482,03 €</b>

<b>UNIDAD: Vicerrectorados y Puestos Estatut.asimil</b>								
<b>SUBUNIDAD:Vicerrectorados</b>								
NEGOCIADO DE GESTIÓN	18	1	9.983,68 €	5.582,36 €	8.851,74 €	2.494,15 €	6.781,80 €	33.693,73 €
SECRETARIO/A DIRECCIÓN	18	9	89.853,12 €	50.241,24 €	80.414,01 €	22.447,37 €	61.224,84 €	304.180,58 €



UNIVERSIDAD DE ALCALÁ.- PRESUPUESTOS 2016  
PLANTILLA PRESUPUESTARIA P.A.S. FUNCIONARIO (CENTRO DE COSTE B00)

Desc Plaza	Nivel	Dotacs.	Sueldo	CDestino	CEspecifico	Cjornada Part.	S.Social	TOTAL
<b>SUBUNIDAD: Defensor del Universitario</b>								
SECRETARIO/A DIRECCIÓN	18	1	9.983,68 €	5.582,36 €	8.851,74 €	2.494,15 €	6.781,80 €	33.693,73 €
<b>SUBUNIDAD: Inspección de Servicios</b>								
NEGOCIADO DE GESTIÓN	18	1	9.983,68 €	5.582,36 €	8.851,74 €	2.494,15 €	6.781,80 €	33.693,73 €
<b>TOTAL</b>		<b>12</b>	<b>119.804,16 €</b>	<b>66.988,32 €</b>	<b>106.969,23 €</b>	<b>29.929,82 €</b>	<b>81.570,26 €</b>	<b>405.261,79 €</b>
<b>UNIDAD: Secretaría General</b>								
<b>SUBUNIDAD: Secretaría General</b>								
TÉCNICO DE GESTIÓN - SECRETARÍA GENERAL	22	1	13.035,58 €	7.209,16 €	11.287,55 €	3.048,55 €	8.714,37 €	43.295,21 €
NEGOCIADO DE GESTIÓN	18	3	29.951,04 €	16.747,08 €	26.555,22 €	7.482,46 €	20.345,42 €	101.081,22 €
SECRETARIO/A DIRECCIÓN - SECRETARÍA GENERAL	18	1	9.983,68 €	5.582,36 €	9.600,08 €	2.494,15 €	6.970,39 €	34.630,66 €
SECRETARIO/A DIRECCIÓN	18	1	9.983,68 €	5.582,36 €	8.851,74 €	2.494,15 €	6.781,80 €	33.693,73 €
AUXILIAR ADMINISTRATIVO	16	1	8.462,34 €	4.948,02 €	7.807,37 €	2.494,15 €	5.975,39 €	29.687,27 €
<b>SUBUNIDAD: Asesoría Jurídica</b>								
DIRECTOR/A ASESORÍA JURÍDICA	28	1	14.824,08 €	11.770,08 €	26.035,90 €	8.498,88 €	11.013,41 €	72.142,35 €
LETRADO/A	26	2	29.648,16 €	19.745,04 €	36.547,07 €	13.810,80 €	22.026,82 €	121.777,89 €
TÉCNICO DE GESTIÓN - ASESORÍA JURÍDICA	20	1	9.983,68 €	6.217,40 €	9.238,66 €	3.048,55 €	7.179,05 €	35.667,34 €
NEGOCIADO DE GESTIÓN	18	1	9.983,68 €	5.582,36 €	8.851,74 €	2.494,15 €	6.781,80 €	33.693,73 €
<b>SUBUNIDAD: Archivo Universitario y Registro</b>								
TÉCNICO DE GESTIÓN - ARCHIVO	24	1	14.824,08 €	8.242,50 €	13.169,04 €	3.048,55 €	9.899,61 €	49.183,78 €
JEFE/A SECCIÓN ARCHIVO UNIVERSITARIO Y REGISTRO	24	1	14.824,08 €	8.242,50 €	13.169,04 €	3.048,55 €	9.899,61 €	49.183,78 €
NEGOCIADO DE GESTIÓN	18	2	19.967,36 €	11.164,72 €	19.200,16 €	8.313,84 €	14.778,81 €	73.424,89 €
AUXILIAR ADMINISTRATIVO	16	2	16.924,68 €	9.896,04 €	15.614,74 €	4.988,30 €	11.950,79 €	59.374,55 €
<b>SUBUNIDAD: Títulos Universitarios</b>								
JEFE/A SECCIÓN TÍTULOS	22	1	13.035,58 €	7.209,16 €	11.287,55 €	3.048,55 €	8.714,37 €	43.295,21 €
NEGOCIADO DE GESTIÓN	18	1	9.983,68 €	5.582,36 €	8.851,74 €	2.494,15 €	6.781,80 €	33.693,73 €
AUXILIAR ADMINISTRATIVO	16	1	8.462,34 €	4.948,02 €	7.807,37 €	2.494,15 €	5.975,39 €	29.687,27 €
<b>TOTAL</b>		<b>21</b>	<b>233.877,72 €</b>	<b>138.669,16 €</b>	<b>233.874,97 €</b>	<b>73.301,93 €</b>	<b>163.788,83 €</b>	<b>843.512,61 €</b>
<b>UNIDAD: Decanatos y Direcciones de Escuela</b>								
<b>SUBUNIDAD: Decanatos/Direcciones Escuela Ciudad</b>								
NEGOCIADO DE GESTIÓN	18	2	19.967,36 €	11.164,72 €	17.703,48 €	4.988,30 €	13.563,62 €	67.387,48 €
SECRETARIO/A DIRECCIÓN	18	4	39.934,72 €	22.329,44 €	35.406,96 €	9.976,61 €	27.127,23 €	134.774,96 €
AUXILIAR ADMINISTRATIVO	16	1	8.462,34 €	4.948,02 €	7.807,37 €	2.494,15 €	5.975,39 €	29.687,27 €

UNIVERSIDAD DE ALCALÁ.- PRESUPUESTOS 2016  
PLANTILLA PRESUPUESTARIA P.A.S. FUNCIONARIO (CENTRO DE COSTE B00)

Desc Plaza	Nivel	Dotacs.	Sueldo	CDestino	CEspecifico	Cjornada Part.	S.Social	TOTAL
<b>SUBUNIDAD: Decanatos/Direcciones Escuela Campus</b>								
SECRETARIO/A DIRECCIÓN	18	7	69.885,76 €	39.076,52 €	61.962,19 €	17.459,06 €	47.472,65 €	235.856,18 €
AUXILIAR ADMINISTRATIVO	16	2	16.924,68 €	9.896,04 €	15.614,74 €	4.988,30 €	11.950,79 €	59.374,55 €
<b>SUBUNIDAD: Decanatos/Direcciones Escuela Guadalajara</b>								
SECRETARIO/A DIRECCIÓN	18	4	39.934,72 €	22.329,44 €	36.155,30 €	9.976,61 €	27.315,81 €	135.711,88 €
AUXILIAR ADMINISTRATIVO	16	2	16.924,68 €	9.896,04 €	15.614,74 €	4.988,30 €	11.950,79 €	59.374,55 €
<b>TOTAL</b>		<b>22</b>	<b>212.034,26 €</b>	<b>119.640,22 €</b>	<b>190.264,78 €</b>	<b>54.871,33 €</b>	<b>145.356,28 €</b>	<b>722.166,87 €</b>
<b>UNIDAD: Consejo Social</b>								
<b>SUBUNIDAD: Consejo Social</b>								
TÉCNICO DE GESTIÓN - CONSEJO SOCIAL	26	1	14.824,08 €	9.872,52 €	18.273,56 €	6.905,40 €	11.013,41 €	60.888,97 €
TÉCNICO DE GESTIÓN - CONSEJO SOCIAL	24	1	14.824,08 €	8.242,50 €	13.169,04 €	3.048,55 €	9.899,61 €	49.183,78 €
SECRETARIO/A DIRECCIÓN - SECRETARIA CONSEJO SOCIAL	20	1	9.983,68 €	6.217,40 €	9.600,08 €	3.048,55 €	7.270,13 €	36.119,84 €
<b>TOTAL</b>		<b>3</b>	<b>39.631,84 €</b>	<b>24.332,42 €</b>	<b>41.042,68 €</b>	<b>13.002,50 €</b>	<b>28.183,15 €</b>	<b>146.192,59 €</b>
<b>UNIDAD: Gerencia</b>								
<b>SUBUNIDAD: Gerencia</b>								
TÉCNICO/A DE APOYO A LA INVESTIGACIÓN Y A LA DOCENCIA	26	1	14.824,08 €	9.872,52 €	18.273,56 €	6.905,40 €	11.013,41 €	60.888,97 €
SECRETARIO/A DIRECCIÓN - GERENCIA	18	1	9.983,68 €	5.582,36 €	9.600,08 €	2.494,15 €	6.970,39 €	34.630,66 €
<b>SUBUNIDAD: Servicio de Control Interno</b>								
TÉCNICO DE GESTIÓN - CONTROL INTERNO	24	1	14.824,08 €	8.242,50 €	13.169,04 €	3.048,55 €	9.899,61 €	49.183,78 €
NEGOCIADO DE GESTIÓN	18	1	9.983,68 €	5.582,36 €	8.851,74 €	2.494,15 €	6.781,80 €	33.693,73 €
<b>SUBUNIDAD: Coord. de Servicios Generales</b>								
NEGOCIADO DE GESTIÓN	18	1	9.983,68 €	5.582,36 €	8.851,74 €	2.494,15 €	6.781,80 €	33.693,73 €
AUXILIAR ADMINISTRATIVO	16	3	25.387,02 €	14.844,06 €	23.422,11 €	7.482,46 €	17.926,18 €	89.061,83 €
<b>SUBUNIDAD: Plazas reservadas a Proc.Selectivos</b>								
TÉCNICO DE GESTIÓN	22	12	156.426,96 €	86.509,92 €	124.816,49 €	36.582,62 €	101.892,67 €	506.228,66 €
NEGOCIADO DE GESTIÓN	18	12	119.804,16 €	66.988,32 €	106.220,89 €	29.929,82 €	81.381,68 €	404.324,87 €
<b>SUBUNIDAD: Oficina Tecnológica y de Equipamiento</b>								
AUXILIAR ADMINISTRATIVO	16	1	8.462,34 €	4.948,02 €	7.807,37 €	2.494,15 €	5.975,39 €	29.687,27 €
<b>TOTAL</b>		<b>33</b>	<b>369.679,68 €</b>	<b>208.152,42 €</b>	<b>321.013,02 €</b>	<b>93.925,45 €</b>	<b>248.622,94 €</b>	<b>1.241.393,51 €</b>
<b>UNIDAD: Unidad de Programas y Estudios</b>								
<b>SUBUNIDAD: Unidad de Programas y Estudios</b>								
JEFE/A SECCIÓN COORDI. INFORM. GESTIÓN ACADÉMICA	24	1	14.824,08 €	8.242,50 €	13.169,04 €	3.048,55 €	9.899,61 €	49.183,78 €
TÉCNICO DE GESTIÓN - PROCEDIMIENTOS Y RACIONALIZACIÓN	22	1	13.035,58 €	7.209,16 €	11.159,87 €	3.048,55 €	8.682,20 €	43.135,36 €

UNIVERSIDAD DE ALCALÁ.- PRESUPUESTOS 2016  
PLANTILLA PRESUPUESTARIA P.A.S. FUNCIONARIO (CENTRO DE COSTE B00)

Desc Plaza	Nivel	Dotacs.	Sueldo	CDestino	CEspecifico	Cjornada Part.	S.Social	TOTAL
TÉCNICO DE GESTIÓN - COORDINACIÓN INFORMÁTICA	21	3	29.951,04 €	20.079,36 €	29.457,11 €	9.145,66 €	22.335,56 €	110.968,73 €
NEGOCIADO DE GESTIÓN	18	3	29.951,04 €	16.747,08 €	26.555,22 €	7.482,46 €	20.345,42 €	101.081,22 €
<b>SUBUNIDAD: Oficina Estadística</b>								
TÉCNICO DE GESTIÓN - ESTADÍSTICA	24	1	14.824,08 €	8.242,50 €	13.169,04 €	3.048,55 €	9.899,61 €	49.183,78 €
TÉCNICO DE GESTIÓN - ESTADÍSTICA	22	2	26.071,16 €	14.418,32 €	22.319,75 €	6.097,10 €	17.364,39 €	86.270,72 €
<b>TOTAL</b>		<b>11</b>	<b>128.656,98 €</b>	<b>74.938,92 €</b>	<b>115.830,03 €</b>	<b>31.870,87 €</b>	<b>88.526,79 €</b>	<b>439.823,59 €</b>
<b>UNIDAD: Vicegerencia de Recursos Humanos</b>								
<b>SUBUNIDAD: Vicegerencia de Recursos Humanos</b>								
VICERLENTE/A RECURSOS HUMANOS	29	1	14.824,08 €	12.286,68 €	27.656,76 €	8.498,88 €	11.013,41 €	74.279,81 €
TÉCNICO DE GESTIÓN - ORGANIZACIÓN ADMINISTRATIVA	22	1	13.035,58 €	7.209,16 €	11.159,87 €	3.048,55 €	8.682,20 €	43.135,36 €
TÉCNICO DE GESTIÓN - COORDINACIÓN INFORMÁTICA	21	1	9.983,68 €	6.693,12 €	9.819,04 €	3.048,55 €	7.445,19 €	36.989,58 €
SECRETARIO/A DIRECCIÓN	18	1	9.983,68 €	5.582,36 €	8.851,74 €	2.494,15 €	6.781,80 €	33.693,73 €
NEGOCIADO DE GESTIÓN	18	2	19.967,36 €	11.164,72 €	17.703,48 €	4.988,30 €	13.563,62 €	67.387,48 €
<b>SUBUNIDAD: Servicio de Planificación y Gestión PAS</b>								
JEFE/A SERVICIO PLANIFICACIÓN Y GESTIÓN DE PAS	26	1	14.824,08 €	9.872,52 €	18.923,21 €	6.905,40 €	11.013,41 €	61.538,62 €
JEFE/A SECCIÓN FORMACIÓN Y MOVILIDAD	22	1	13.035,58 €	7.209,16 €	11.287,55 €	3.048,55 €	8.714,37 €	43.295,21 €
JEFE/A SECCIÓN PERSONAL DE ADMINISTRACIÓN Y SERVICIOS	22	1	13.035,58 €	7.209,16 €	11.287,55 €	3.048,55 €	8.714,37 €	43.295,21 €
JEFE/A SECCIÓN SELECCIÓN	22	1	13.035,58 €	7.209,16 €	11.287,55 €	3.048,55 €	8.714,37 €	43.295,21 €
TÉCNICO DE GESTIÓN - FORMACIÓN	20	1	9.983,68 €	6.217,40 €	9.238,66 €	3.048,55 €	7.179,05 €	35.667,34 €
TÉCNICO DE GESTIÓN - SELECCIÓN	20	1	9.983,68 €	6.217,40 €	9.238,66 €	3.048,55 €	7.179,05 €	35.667,34 €
NEGOCIADO DE GESTIÓN	18	5	49.918,40 €	27.911,80 €	44.258,71 €	12.470,76 €	33.909,03 €	168.468,70 €
AUXILIAR ADMINISTRATIVO	16	1	8.462,34 €	4.948,02 €	7.807,37 €	2.494,15 €	5.975,39 €	29.687,27 €
<b>SUBUNIDAD: Servicio Personal Docente e Investigador</b>								
JEFE/A SERVICIO DE PERSONAL DOCENTE E INVESTIGADOR	26	1	14.824,08 €	9.872,52 €	18.923,21 €	6.905,40 €	11.013,41 €	61.538,62 €
JEFE/A SECCIÓN GESTIÓN PDI	22	1	13.035,58 €	7.209,16 €	11.287,55 €	3.048,55 €	8.714,37 €	43.295,21 €
JEFE/A SECCIÓN PLANIF. ACADÉMICA, PRESUP. Y CÁLC. COSTES PDI	22	1	13.035,58 €	7.209,16 €	11.287,55 €	3.048,55 €	8.714,37 €	43.295,21 €
TÉCNICO DE GESTIÓN - PLANIFICACIÓN	20	1	9.983,68 €	6.217,40 €	9.238,66 €	3.048,55 €	7.179,05 €	35.667,34 €
NEGOCIADO DE GESTIÓN	18	5	49.918,40 €	27.911,80 €	44.258,71 €	12.470,76 €	33.909,03 €	168.468,70 €
<b>SUBUNIDAD: Servicio de Gestión Económica de RRHH</b>								
JEFE/A SERVICIO GESTIÓN ECONÓMICA RRHH	26	1	14.824,08 €	9.872,52 €	18.273,56 €	6.905,40 €	11.013,41 €	60.888,97 €
JEFE/A SECCIÓN SEGURIDAD SOCIAL	22	1	13.035,58 €	7.209,16 €	11.287,55 €	3.048,55 €	8.714,37 €	43.295,21 €
JEFE/A SECCIÓN NÓMINAS	22	1	13.035,58 €	7.209,16 €	11.287,55 €	3.048,55 €	8.714,37 €	43.295,21 €
JEFE/A SECCIÓN PRESUPUESTACIÓN Y EJECUCIÓN	22	1	13.035,58 €	7.209,16 €	11.287,55 €	3.048,55 €	8.714,37 €	43.295,21 €
TÉCNICO DE GESTIÓN - EJEC. CONTABLE Y PRESUPUESTARIA RRHH	20	1	9.983,68 €	6.217,40 €	9.238,66 €	3.048,55 €	7.179,05 €	35.667,34 €
TÉCNICO DE GESTIÓN - NÓMINA	20	1	9.983,68 €	6.217,40 €	9.238,66 €	3.048,55 €	7.179,05 €	35.667,34 €

UNIVERSIDAD DE ALCALÁ.- PRESUPUESTOS 2016  
PLANTILLA PRESUPUESTARIA P.A.S. FUNCIONARIO (CENTRO DE COSTE B00)

Desc Plaza	Nivel	Dotacs.	Sueldo	CDestino	CEspecifico	Cjornada Part.	S.Social	TOTAL
NEGOCIADO DE GESTIÓN	18	4	39.934,72 €	22.329,44 €	35.406,96 €	9.976,61 €	27.127,23 €	134.774,96 €
<b>TOTAL</b>		<b>37</b>	<b>414.703,52 €</b>	<b>244.414,94 €</b>	<b>399.536,32 €</b>	<b>119.838,06 €</b>	<b>287.057,29 €</b>	<b>1.465.550,13 €</b>
<b>UNIDAD: Vicegerencia de Asuntos Económicos</b>								
<b>SUBUNIDAD: Vicegerencia de Asuntos Económicos</b>								
VICERRENTE/A ASUNTOS ECONÓMICOS	29	1	14.824,08 €	12.286,68 €	27.656,76 €	8.498,88 €	11.013,41 €	74.279,81 €
TÉCNICO DE GESTIÓN-SEGUIMIENTO ECON., PLANIF. Y PRESUP.	25	1	14.824,08 €	8.759,24 €	15.348,38 €	3.048,55 €	10.579,03 €	52.559,28 €
TÉCNICO DE GESTIÓN - COORDINACIÓN INFORMÁTICA	21	2	19.967,36 €	13.386,24 €	19.638,08 €	6.097,10 €	14.890,37 €	73.979,15 €
SECRETARIO/A DIRECCIÓN	18	1	9.983,68 €	5.582,36 €	8.851,74 €	2.494,15 €	6.781,80 €	33.693,73 €
<b>SUBUNIDAD: Servicio de Gestión Financiera</b>								
JEFE/A SERVICIO GESTIÓN FINANCIERA	26	1	14.824,08 €	9.872,52 €	18.923,21 €	6.905,40 €	11.013,41 €	61.538,62 €
JEFE/A SECCIÓN CONTABILIDAD Y PRESUPUESTOS	24	1	14.824,08 €	8.242,50 €	13.169,04 €	3.048,55 €	9.899,61 €	49.183,78 €
JEFE/A SECCIÓN GESTIÓN CENTRALIZADA	24	1	14.824,08 €	8.242,50 €	13.169,04 €	3.048,55 €	9.899,61 €	49.183,78 €
TÉCNICO DE GESTIÓN - CONTABILIDAD ANALÍTICA	24	1	14.824,08 €	8.242,50 €	13.169,04 €	3.048,55 €	9.899,61 €	49.183,78 €
TÉCNICO DE GESTIÓN - CONTABILIDAD	22	1	13.035,58 €	7.209,16 €	11.159,87 €	3.048,55 €	8.682,20 €	43.135,36 €
JEFE/A SECCIÓN TESORERÍA	22	1	13.035,58 €	7.209,16 €	12.895,44 €	3.048,55 €	9.119,56 €	45.308,29 €
TÉCNICO DE GESTIÓN - ECONÓMICO	20	1	9.983,68 €	6.217,40 €	9.238,66 €	3.048,55 €	7.179,05 €	35.667,34 €
TÉCNICO DE GESTIÓN - INGRESOS Y OPERAC. NO PRESUP.	20	1	9.983,68 €	6.217,40 €	9.238,66 €	3.048,55 €	7.179,05 €	35.667,34 €
TÉCNICO DE GESTIÓN - MODIFICACIONES PRESUPUESTARIAS	20	1	9.983,68 €	6.217,40 €	9.238,66 €	3.048,55 €	7.179,05 €	35.667,34 €
TÉCNICO DE GESTIÓN - TESORERÍA	20	1	9.983,68 €	6.217,40 €	9.238,66 €	3.048,55 €	7.179,05 €	35.667,34 €
NEGOCIADO DE GESTIÓN	18	9	89.853,12 €	50.241,24 €	79.665,67 €	22.447,37 €	61.036,27 €	303.243,67 €
AUXILIAR ADMINISTRATIVO	16	3	25.387,02 €	14.844,06 €	23.422,11 €	7.482,46 €	17.926,18 €	89.061,83 €
<b>SUBUNIDAD: Servicio Contratación, Compras y Patrimonio</b>								
JEFE/A SERVICIO CONTRATACIÓN, COMPRAS Y PATRIMONIO	26	1	14.824,08 €	9.872,52 €	18.923,21 €	6.905,40 €	11.013,41 €	61.538,62 €
JEFE/A SECCIÓN CONTRATOS	24	1	14.824,08 €	8.242,50 €	13.169,04 €	3.048,55 €	9.899,61 €	49.183,78 €
JEFE/A SECCIÓN INVENTARIO	22	1	13.035,58 €	7.209,16 €	11.287,55 €	3.048,55 €	8.714,37 €	43.295,21 €
JEFE/A SECCIÓN COMPRAS	22	1	13.035,58 €	7.209,16 €	11.287,55 €	3.048,55 €	8.714,37 €	43.295,21 €
TÉCNICO DE GESTIÓN - CONTRATOS	20	1	9.983,68 €	6.217,40 €	9.238,66 €	3.048,55 €	7.179,05 €	35.667,34 €
TÉCNICO DE GESTIÓN - GESTIÓN DE ESPACIOS	20	1	9.983,68 €	6.217,40 €	9.238,66 €	3.048,55 €	7.179,05 €	35.667,34 €
TÉCNICO DE GESTIÓN-SUPERVISIÓN DE PROYECTOS	20	1	9.983,68 €	6.217,40 €	9.238,66 €	3.048,55 €	7.179,05 €	35.667,34 €
NEGOCIADO DE GESTIÓN	18	5	49.918,40 €	27.911,80 €	44.258,71 €	12.470,76 €	33.909,03 €	168.468,70 €
AUXILIAR ADMINISTRATIVO	16	3	25.387,02 €	14.844,06 €	23.422,11 €	7.482,46 €	17.926,18 €	89.061,83 €

UNIVERSIDAD DE ALCALÁ.- PRESUPUESTOS 2016  
PLANTILLA PRESUPUESTARIA P.A.S. FUNCIONARIO (CENTRO DE COSTE B00)

Desc Plaza	Nivel	Dotacs.	Sueldo	CDestino	CEspecifico	Cjornada Part.	S.Social	TOTAL
<b>SUBUNIDAD: Servicio Administración y Segui.Unid.Neg</b>								
JEFE/A SERVICIO ADMÓN. Y SEGUIMIENTO DE UNIDADES DE NEGOCIO.	26	1	14.824,08 €	9.872,52 €	18.273,56 €	6.905,40 €	11.013,41 €	60.888,97 €
TÉCNICO DE GESTIÓN - UNIDADES DE NEGOCIO	24	1	14.824,08 €	8.242,50 €	13.169,04 €	3.048,55 €	9.899,61 €	49.183,78 €
NEGOCIADO DE GESTIÓN	18	1	9.983,68 €	5.582,36 €	8.851,74 €	2.494,15 €	6.781,80 €	33.693,73 €
<b>TOTAL</b>		<b>45</b>	<b>500.749,16 €</b>	<b>296.626,54 €</b>	<b>484.381,51 €</b>	<b>142.008,88 €</b>	<b>348.866,16 €</b>	<b>1.772.632,25 €</b>

<b>UNIDAD: Oficina de Gestión de Infraestructuras y Mantenimiento</b>								
<b>SUBUNIDAD: Servicio de Mantenimiento</b>								
NEGOCIADO DE GESTIÓN	18	1	9.983,68 €	5.582,36 €	8.851,74 €	2.494,15 €	6.781,80 €	33.693,73 €
<b>SUBUNIDAD: Oficina de Proyectos</b>								
JEFE/A SECCIÓN ADMINISTRATIVA OFICINA PROYECTOS	24	1	14.824,08 €	8.242,50 €	13.169,04 €	3.048,55 €	9.899,61 €	49.183,78 €
TÉCNICO DE GESTIÓN - ADMINISTRACIÓN	22	1	13.035,58 €	7.209,16 €	13.382,29 €	3.048,55 €	9.242,24 €	45.917,82 €
NEGOCIADO DE GESTIÓN	18	1	9.983,68 €	5.582,36 €	8.851,74 €	2.494,15 €	6.781,80 €	33.693,73 €
<b>TOTAL</b>		<b>4</b>	<b>47.827,02 €</b>	<b>26.616,38 €</b>	<b>44.254,81 €</b>	<b>11.085,40 €</b>	<b>32.705,46 €</b>	<b>162.489,07 €</b>

<b>UNIDAD: Servicio de Prevención</b>								
<b>SUBUNIDAD: Servicio de Prevención</b>								
JEFE/A SERVICIO PREVENCIÓN	26	1	14.824,08 €	9.872,52 €	18.273,56 €	6.905,40 €	11.013,41 €	60.888,97 €
TÉCNICO DE PREVENCIÓN	24	2	29.648,16 €	16.485,00 €	26.338,07 €	6.097,10 €	19.799,22 €	98.367,55 €
NEGOCIADO DE GESTIÓN	18	1	9.983,68 €	5.582,36 €	8.851,74 €	2.494,15 €	6.781,80 €	33.693,73 €
<b>TOTAL</b>		<b>4</b>	<b>54.455,92 €</b>	<b>31.939,88 €</b>	<b>53.463,37 €</b>	<b>15.496,65 €</b>	<b>37.594,44 €</b>	<b>192.950,26 €</b>

<b>UNIDAD: Servicio de Administración de Centros</b>								
<b>SUBUNIDAD: Servicio de Administración de Centros</b>								
JEFE/A SERVICIO ADMINISTRACIÓN DE CENTROS	26	1	14.824,08 €	9.872,52 €	18.273,56 €	6.905,40 €	11.013,41 €	60.888,97 €
TÉCNICO DE GESTIÓN - ADMINISTRACIÓN	22	1	13.035,58 €	7.209,16 €	13.382,29 €	3.048,55 €	9.242,24 €	45.917,82 €
<b>SUBUNIDAD: Administración Centros Alcalá Ciudad</b>								
ADMINISTRADOR/A - CIENCIAS ECONÓMICAS Y ARQUITECTURA	22	1	13.035,58 €	7.209,16 €	13.382,29 €	3.048,55 €	9.242,24 €	45.917,82 €
ADMINISTRADOR/A - DERECHO	22	1	13.035,58 €	7.209,16 €	13.382,29 €	3.048,55 €	9.242,24 €	45.917,82 €
ADMINISTRADOR/A - FILOSOFÍA Y LETRAS	22	1	13.035,58 €	7.209,16 €	13.382,29 €	3.048,55 €	9.242,24 €	45.917,82 €
NEGOCIADO DE GESTIÓN	18	5	49.918,40 €	27.911,80 €	44.258,71 €	12.470,76 €	33.909,03 €	168.468,70 €
SUBALTERNO	14	1	7.755,30 €	4.312,84 €	7.457,67 €	0,00 €	4.920,50 €	24.446,31 €
<b>SUBUNIDAD: Administración Centros Campus</b>								
ADMINISTRADOR/A - MEDICINA	22	1	13.035,58 €	7.209,16 €	13.382,29 €	3.048,55 €	9.242,24 €	45.917,82 €
ADMINISTRADOR/A - CIENCIAS	22	1	13.035,58 €	7.209,16 €	13.382,29 €	3.048,55 €	9.242,24 €	45.917,82 €
ADMINISTRADOR/A - POLÍTICNO	22	1	13.035,58 €	7.209,16 €	13.382,29 €	3.048,55 €	9.242,24 €	45.917,82 €

UNIVERSIDAD DE ALCALÁ.- PRESUPUESTOS 2016  
PLANTILLA PRESUPUESTARIA P.A.S. FUNCIONARIO (CENTRO DE COSTE B00)

Desc Plaza	Nivel	Dotacs.	Sueldo	CDestino	CEspecífico	Cjornada Part.	S.Social	TOTAL
ADMINISTRADOR/A - FARMACIA	22	1	13.035,58 €	7.209,16 €	13.382,29 €	3.048,55 €	9.242,24 €	45.917,82 €
NEGOCIADO DE GESTIÓN	18	10	99.836,80 €	55.823,60 €	88.517,41 €	24.941,52 €	67.818,07 €	336.937,40 €
<b>SUBUNIDAD: Administración Centros Guadalajara</b>								
ADMINISTRADOR/A - MULTIDEPARTAMENTAL Y EDUCACIÓN	22	1	13.035,58 €	7.209,16 €	13.382,29 €	3.048,55 €	9.242,24 €	45.917,82 €
NEGOCIADO DE GESTIÓN	18	2	19.967,36 €	11.164,72 €	17.703,48 €	4.988,30 €	13.563,62 €	67.387,48 €
<b>TOTAL</b>		<b>28</b>	<b>309.622,16 €</b>	<b>173.967,92 €</b>	<b>296.651,44 €</b>	<b>76.742,93 €</b>	<b>214.404,82 €</b>	<b>1.071.389,27 €</b>
<b>UNIDAD: Biblioteca Universitaria</b>								
<b>SUBUNIDAD: Bibliotecas Alcalá Ciudad</b>								
SUBDIRECTOR/A TÉCNICA	26	1	14.824,08 €	9.872,52 €	18.923,21 €	4.143,24 €	11.013,41 €	58.776,46 €
JEFE/A DE BIBLIOTECA - ÁREA CIENCIAS SOCIALES	24	1	14.824,08 €	8.242,50 €	13.169,04 €	3.048,55 €	9.899,61 €	49.183,78 €
JEFE/A DE BIBLIOTECA - ÁREA HUMANIDADES	24	1	14.824,08 €	8.242,50 €	13.169,04 €	3.048,55 €	9.899,61 €	49.183,78 €
TÉCNICO DE BIBLIOTECA	22	8	104.284,64 €	57.673,28 €	83.821,48 €	24.388,42 €	68.082,29 €	338.250,11 €
TÉCNICO AUXILIAR ARCHIVOS Y BIBLIOTECAS	18	11	109.820,48 €	61.405,96 €	115.592,30 €	0,00 €	72.278,32 €	359.097,06 €
AUXILIAR BIBLIOTECA	16	5	42.311,70 €	24.740,10 €	50.389,35 €	0,00 €	29.595,17 €	147.036,32 €
<b>SUBUNIDAD: Servicios Centrales - Biblioteca</b>								
DIRECTOR/A BIBLIOTECA	28	1	14.824,08 €	11.770,08 €	26.035,90 €	8.498,88 €	11.013,41 €	72.142,35 €
SUBDIRECTOR/A DE COORDINACIÓN Y LOGÍSTICA	26	1	14.824,08 €	9.872,52 €	18.923,21 €	6.905,40 €	11.013,41 €	61.538,62 €
JEFE/A DE BIBLIOTECA - GESTIÓN DE LA COLECCIÓN	24	1	14.824,08 €	8.242,50 €	12.895,44 €	3.048,55 €	9.830,67 €	48.841,24 €
JEFE/A DE BIBLIOTECA - NORMALIZACIÓN	24	1	14.824,08 €	8.242,50 €	12.895,44 €	3.048,55 €	9.830,67 €	48.841,24 €
JEFE/A DE BIBLIOTECA - CONTROL DEL FONDO	24	1	14.824,08 €	8.242,50 €	12.895,44 €	3.048,55 €	9.830,67 €	48.841,24 €
JEFE/A DE BIBLIOTECA - AUTOMATIZACIÓN Y REDES	24	1	14.824,08 €	8.242,50 €	12.895,44 €	3.048,55 €	9.830,67 €	48.841,24 €
JEFE/A DE BIBLIOTECA - ACCESO DOCUMENTO	24	1	14.824,08 €	8.242,50 €	12.895,44 €	3.048,55 €	9.830,67 €	48.841,24 €
TÉCNICO DE BIBLIOTECA	22	2	26.071,16 €	14.418,32 €	20.802,75 €	6.097,10 €	16.982,11 €	84.371,44 €
SECRETARIO/A DIRECCIÓN	18	1	9.983,68 €	5.582,36 €	8.851,74 €	2.494,15 €	6.781,80 €	33.693,73 €
TÉCNICO AUXILIAR ARCHIVOS Y BIBLIOTECAS	18	2	19.967,36 €	11.164,72 €	20.902,54 €	0,00 €	13.112,73 €	65.147,35 €
NEGOCIADO DE GESTIÓN	18	4	39.934,72 €	22.329,44 €	35.406,96 €	9.976,61 €	27.127,23 €	134.774,96 €
<b>SUBUNIDAD: Bibliotecas Campus</b>								
JEFE/A DE BIBLIOTECA - ÁREA ENSEÑANZAS TÉCNICAS	24	1	14.824,08 €	8.242,50 €	13.169,04 €	3.048,55 €	9.899,61 €	49.183,78 €
JEFE/A DE BIBLIOTECA - ÁREA EXPERIMENTALES	24	1	14.824,08 €	8.242,50 €	13.169,04 €	3.048,55 €	9.899,61 €	49.183,78 €
TÉCNICO DE BIBLIOTECA	22	5	65.177,90 €	36.045,80 €	52.413,86 €	15.242,76 €	42.557,84 €	211.438,16 €
TÉCNICO AUXILIAR ARCHIVOS Y BIBLIOTECAS	18	5	49.918,40 €	27.911,80 €	52.727,60 €	0,00 €	32.900,57 €	163.458,37 €
AUXILIAR BIBLIOTECA	16	4	33.849,36 €	19.792,08 €	40.311,48 €	0,00 €	23.676,14 €	117.629,06 €
<b>SUBUNIDAD: Bibliotecas Guadalajara</b>								
JEFE/A DE BIBLIOTECAS DE GUADALAJARA	24	1	14.824,08 €	8.242,50 €	13.169,04 €	3.048,55 €	9.899,61 €	49.183,78 €
TÉCNICO DE BIBLIOTECA	22	2	26.071,16 €	14.418,32 €	21.006,24 €	6.097,10 €	17.033,39 €	84.626,21 €

UNIVERSIDAD DE ALCALÁ.- PRESUPUESTOS 2016  
PLANTILLA PRESUPUESTARIA P.A.S. FUNCIONARIO (CENTRO DE COSTE B00)

Desc Plaza	Nivel	Dotacs.	Sueldo	CDestino	CEspecifico	Cjornada Part.	S.Social	TOTAL
TÉCNICO AUXILIAR ARCHIVOS Y BIBLIOTECAS	18	2	19.967,36€	11.164,72€	20.902,54€	0,00€	13.112,73€	65.147,35€
AUXILIAR BIBLIOTECA	16	4	33.849,36€	19.792,08€	40.162,35€	0,00€	23.638,56€	117.442,35€
<b>TOTAL</b>		<b>68</b>	<b>773.920,32€</b>	<b>440.379,10€</b>	<b>757.495,91€</b>	<b>114.329,16€</b>	<b>518.570,47€</b>	<b>2.604.694,96€</b>

**UNIDAD: Servicio de Gestión de la Investigación**  
**SUBUNIDAD: Servicio de Gestión de la Investigación**

JEFE/A SERVICIO GESTIÓN DE LA INVESTIGACIÓN	26	1	14.824,08€	9.872,52€	18.923,21€	6.905,40€	11.013,41€	61.538,62€
JEFE/A ADJUNTO/A AL SERVICIO DE INVESTIGACIÓN	25	1	14.824,08€	8.759,24€	15.348,38€	3.048,55€	10.579,03€	52.559,28€
JEFE/A SECCIÓN PROY., CONT., Y O.A.	22	1	13.035,58€	7.209,16€	11.287,55€	3.048,55€	8.714,37€	43.295,21€
JEFE/A SECCIÓN GESTIÓN ECONÓMICA	22	1	13.035,58€	7.209,16€	11.287,55€	3.048,55€	8.714,37€	43.295,21€
JEFE/A SECCIÓN BECAS Y OTRAS AYUDAS	22	1	13.035,58€	7.209,16€	11.287,55€	3.048,55€	8.714,37€	43.295,21€
TÉCNICO DE GESTIÓN - COORDINACIÓN INFORMÁTICA	21	1	9.983,68€	6.693,12€	9.819,04€	3.048,55€	7.445,19€	36.989,58€
TÉCNICO DE GESTIÓN - INVESTIGACIÓN	20	1	9.983,68€	6.217,40€	9.986,44€	3.048,55€	7.367,49€	36.603,56€
NEGOCIADO DE GESTIÓN	18	9	89.853,12€	50.241,24€	79.665,67€	22.447,37€	61.036,27€	303.243,67€
AUXILIAR ADMINISTRATIVO	16	2	16.924,68€	9.896,04€	15.614,74€	4.988,30€	11.950,79€	59.374,55€
<b>TOTAL</b>		<b>18</b>	<b>195.500,06€</b>	<b>113.307,04€</b>	<b>183.220,13€</b>	<b>52.632,37€</b>	<b>135.535,27€</b>	<b>680.194,87€</b>

**UNIDAD: Servicio de Alumnos y Planes de Estudio**  
**SUBUNIDAD: Servicios Centrales**

JEFE/A SERVICIO ALUMNOS Y PLANES DE ESTUDIO	26	1	14.824,08€	9.872,52€	18.923,21€	6.905,40€	11.013,41€	61.538,62€
JEFE/A ADJUNTO SERVICIO SECRETARÍAS DE CENTRO	25	1	14.824,08€	8.759,24€	15.348,38€	3.048,55€	10.579,03€	52.559,28€
JEFE/A SECCIÓN PLANES DE ESTUDIO	22	1	13.035,58€	7.209,16€	11.287,55€	3.048,55€	8.714,37€	43.295,21€
JEFE/A SECCIÓN ACCESO	22	1	13.035,58€	7.209,16€	11.287,55€	3.048,55€	8.714,37€	43.295,21€
JEFE/A SECCIÓN BECAS	22	1	13.035,58€	7.209,16€	11.287,55€	3.048,55€	8.714,37€	43.295,21€
TÉCNICO DE GESTIÓN - SECRETARÍAS DE CENTRO	20	1	9.983,68€	6.217,40€	9.238,66€	3.048,55€	7.179,05€	35.667,34€
TÉCNICO DE GESTIÓN - ACCESO	20	1	9.983,68€	6.217,40€	9.238,66€	3.048,55€	7.179,05€	35.667,34€
TÉCNICO DE GESTIÓN - BECAS	20	1	9.983,68€	6.217,40€	9.238,66€	3.048,55€	7.179,05€	35.667,34€
NEGOCIADO DE GESTIÓN	18	6	59.902,08€	33.494,16€	53.110,45€	14.964,91€	40.690,85€	202.162,45€
AUXILIAR ADMINISTRATIVO	16	2	16.924,68€	9.896,04€	15.614,74€	4.988,30€	12.093,06€	59.516,82€

**SUBUNIDAD: Secretarías de Alumnos Ciudad**

JEFE/A SECRETARÍA ALUMNOS	22	1	13.035,58€	7.209,16€	12.895,44€	3.048,55€	9.119,56€	45.308,29€
TÉCNICO DE GESTIÓN - SECRETARÍA ALUMNOS	20	2	19.967,36€	12.434,80€	18.477,32€	6.097,10€	14.358,10€	71.334,68€
NEGOCIADO DE GESTIÓN	18	6	59.902,08€	33.494,16€	53.110,45€	14.964,91€	40.690,85€	202.162,45€
AUXILIAR ADMINISTRATIVO	16	2	16.924,68€	9.896,04€	15.614,74€	4.988,30€	11.950,79€	59.374,55€

**SUBUNIDAD: Secretaría Alumnos Campus**

JEFE/A DE SECRETARÍAS ALUMNOS	22	1	13.035,58€	7.209,16€	12.895,44€	3.048,55€	9.119,56€	45.308,29€
-------------------------------	----	---	------------	-----------	------------	-----------	-----------	------------

UNIVERSIDAD DE ALCALÁ.- PRESUPUESTOS 2016  
PLANTILLA PRESUPUESTARIA P.A.S. FUNCIONARIO (CENTRO DE COSTE B00)

Desc Plaza	Nivel	Dotacs.	Sueldo	CDestino	CEspecifico	Cjornada Part.	S.Social	TOTAL
JEFE/A SECRETARÍA ALUMNOS	22	1	13.035,58 €	7.209,16 €	12.895,44 €	3.048,55 €	9.119,56 €	45.308,29 €
TÉCNICO DE GESTIÓN - SECRETARÍA ALUMNOS	20	4	39.934,72 €	24.869,60 €	36.954,65 €	12.194,21 €	28.716,20 €	142.669,38 €
NEGOCIADO DE GESTIÓN	18	8	79.869,44 €	44.658,88 €	70.813,93 €	19.953,22 €	54.254,45 €	269.549,92 €
AUXILIAR ADMINISTRATIVO	16	4	33.849,36 €	19.792,08 €	31.229,48 €	9.976,61 €	23.901,58 €	118.749,11 €
<b>SUBUNIDAD: Secretarías Alumnos Guadalajara</b>								
JEFE/A SECRETARÍA ALUMNOS	22	1	13.035,58 €	7.209,16 €	12.895,44 €	3.048,55 €	9.119,56 €	45.308,29 €
TÉCNICO DE GESTIÓN - SECRETARÍA DE ALUMNOS	20	1	9.983,68 €	6.217,40 €	9.238,66 €	3.048,55 €	7.179,05 €	35.667,34 €
NEGOCIADO DE GESTIÓN	18	2	19.967,36 €	11.164,72 €	17.703,48 €	4.988,30 €	13.563,62 €	67.387,48 €
AUXILIAR ADMINISTRATIVO	16	1	8.462,34 €	4.948,02 €	7.807,37 €	2.494,15 €	5.975,39 €	29.687,27 €
<b>TOTAL</b>		<b>50</b>	<b>516.536,04 €</b>	<b>298.613,98 €</b>	<b>477.107,25 €</b>	<b>139.098,01 €</b>	<b>359.124,86 €</b>	<b>1.790.480,14 €</b>

**UNIDAD: Servicio de Relaciones Internacionales**

<b>SUBUNIDAD: Servicio de Relaciones Internacionales</b>								
JEFE/A SERVICIO RELACIONES INTERNACIONALES	26	1	14.824,08 €	9.872,52 €	18.923,21 €	6.905,40 €	11.013,41 €	63.409,14 €
JEFE/A SECCIÓN RELACIONES INTERNACIONALES	22	1	13.035,58 €	7.209,16 €	12.245,93 €	3.048,55 €	8.955,88 €	44.601,72 €
NEGOCIADO DE GESTIÓN	18	9	89.853,12 €	50.241,24 €	86.400,72 €	22.447,37 €	62.733,49 €	312.422,78 €
<b>TOTAL</b>		<b>11</b>	<b>117.712,78 €</b>	<b>67.322,92 €</b>	<b>117.569,86 €</b>	<b>32.401,32 €</b>	<b>82.702,78 €</b>	<b>420.433,64 €</b>

**UNIDAD: Escuela de Postgrado**

<b>SUBUNIDAD: Servicio de Estudios Oficiales de Posgrado</b>								
JEFE/A SERVICIO DE ESTUDIOS OFICIALES DE POSGRADO	26	1	14.824,08 €	9.872,52 €	18.923,21 €	6.905,40 €	11.013,41 €	61.538,62 €
JEFE/A SECCIÓN EST.OF.TERCER CICLO	22	1	13.035,58 €	7.209,16 €	11.287,55 €	3.048,55 €	8.714,37 €	43.295,21 €
JEFE/A SECCIÓN EST.OF.SEGUNDO CICLO	22	1	13.035,58 €	7.209,16 €	11.287,55 €	3.048,55 €	8.714,37 €	43.295,21 €
TÉCNICO DE GESTIÓN - EST. OF. POSTGRADO	20	1	9.983,68 €	6.217,40 €	9.238,66 €	3.048,55 €	7.179,05 €	35.667,34 €
NEGOCIADO DE GESTIÓN	18	5	49.918,40 €	27.911,80 €	44.255,68 €	12.470,76 €	33.908,27 €	168.464,91 €
<b>SUBUNIDAD: Servicio de Estudios Propios y Formación</b>								
JEFE/A SERVICIO DE ESTUDIOS PROPIOS Y FORMACIÓN CONT.	26	1	14.824,08 €	9.872,52 €	18.923,21 €	6.905,40 €	11.013,41 €	61.538,62 €
JEFE/A SECCIÓN DE PLANES DE ESTUDIOS PROPIOS	22	1	13.035,58 €	7.209,16 €	11.287,55 €	3.048,55 €	8.714,37 €	43.295,21 €
JEFE/A SECCIÓN DE SEGUIMIENTO Y CONTROL DE ESTUDIOS PROPIOS	22	1	13.035,58 €	7.209,16 €	11.287,55 €	3.048,55 €	8.714,37 €	43.295,21 €
TÉCNICO DE GESTIÓN - TITULACIONES PROPIAS	20	1	9.983,68 €	6.217,40 €	9.238,66 €	3.048,55 €	7.179,05 €	35.667,34 €
NEGOCIADO DE GESTIÓN	18	3	29.951,04 €	16.747,08 €	26.555,22 €	7.482,46 €	20.345,42 €	101.081,22 €
AUXILIAR ADMINISTRATIVO	16	1	8.462,34 €	4.948,02 €	7.807,37 €	2.494,15 €	5.975,39 €	29.687,27 €
<b>SUBUNIDAD: Secretaría de Alumnos de Posgrado y Estu</b>								
JEFE/A ADJUNTO SECRETARÍA DE ALUMNOS DE POSTGRADO Y ESTUDIOS PROPIOS	25	1	14.824,08 €	8.759,24 €	15.348,38 €	3.048,55 €	10.579,03 €	52.559,28 €
JEFE/A SECRETARÍA DE ALUMNOS	22	1	13.035,58 €	7.209,16 €	12.895,44 €	3.048,55 €	9.119,56 €	45.308,29 €
TÉCNICO DE GESTIÓN-SECRETARÍA DE ALUMNOS	22	1	13.035,58 €	7.209,16 €	11.159,87 €	3.048,55 €	8.682,20 €	43.135,36 €



UNIVERSIDAD DE ALCALÁ.- PRESUPUESTOS 2016  
PLANTILLA PRESUPUESTARIA P.A.S. FUNCIONARIO (CENTRO DE COSTE B00)

Desc Plaza	Nivel	Dotacs.	Sueldo	CDestino	CEspecífico	Cjornada Part.	S.Social	TOTAL
TÉCNICO DE GESTIÓN- SECRETARÍA DE ALUMNOS	20	1	9.983,68 €	6.217,40 €	9.238,66 €	3.048,55 €	7.179,05 €	35.667,34 €
NEGOCIADO DE GESTIÓN	18	10	99.836,80 €	55.823,60 €	88.517,41 €	24.941,52 €	67.818,07 €	336.937,40 €
AUXILIAR ADMINISTRATIVO	16	1	8.462,34 €	4.948,02 €	7.807,37 €	2.494,15 €	5.975,39 €	29.687,27 €
<b>TOTAL</b>		<b>32</b>	<b>349.267,68 €</b>	<b>200.789,96 €</b>	<b>325.059,34 €</b>	<b>94.179,34 €</b>	<b>240.824,77 €</b>	<b>1.210.121,09 €</b>

UNIDAD: Departamentos Universitarios								
<i>SUBUNIDAD: Departamentos Ciudad</i>								
NEGOCIADO DE GESTIÓN - DEPARTAMENTOS	18	15	149.755,20 €	83.735,40 €	132.776,12 €	37.412,28 €	101.727,10 €	505.406,10 €
AUXILIAR ADMINISTRATIVO	16	1	8.462,34 €	4.948,02 €	7.807,37 €	2.494,15 €	5.975,39 €	29.687,27 €
<i>SUBUNIDAD: Departamentos Campus</i>								
NEGOCIADO DE GESTIÓN - DEPARTAMENTOS	18	27	269.559,36 €	150.723,72 €	238.997,01 €	67.342,10 €	183.108,79 €	909.730,98 €
AUXILIAR ADMINISTRATIVO	16	4	33.849,36 €	19.792,08 €	31.463,64 €	9.976,61 €	23.960,58 €	119.042,27 €
<i>SUBUNIDAD: Departamentos Guadalupe</i>								
NEGOCIADO DE GESTIÓN - DEPARTAMENTOS	18	1	9.983,68 €	5.582,36 €	8.851,74 €	2.494,15 €	6.781,80 €	33.693,73 €
<i>SUBUNIDAD: Hospital Ramon y Cajal (Madrid)</i>								
NEGOCIADO DE GESTIÓN - DEPARTAMENTOS	18	1	9.983,68 €	5.582,36 €	8.851,74 €	2.494,15 €	6.781,80 €	33.693,73 €
<b>TOTAL</b>		<b>49</b>	<b>481.593,62 €</b>	<b>270.363,94 €</b>	<b>428.747,62 €</b>	<b>122.213,44 €</b>	<b>328.335,48 €</b>	<b>1.631.254,10 €</b>

UNIDAD: Institutos, Centr. Estudios y C. Investiga								
<i>SUBUNIDAD: Inst. Ciencias Educación (Serv. Apoyo Doc)</i>								
TÉCNICO DE GESTIÓN - EVALUACIÓN	24	2	29.648,16 €	16.485,00 €	26.338,07 €	6.097,10 €	19.799,22 €	98.367,55 €
TÉCNICO DE GESTIÓN - CALIDAD	22	2	26.071,16 €	14.418,32 €	22.319,75 €	6.097,10 €	17.364,39 €	86.270,72 €
TÉCNICO INFORMÁTICO - ENSEÑANZA VIRTUAL	20	1	9.983,68 €	6.217,40 €	9.238,66 €	3.048,55 €	7.179,05 €	35.667,34 €
NEGOCIADO DE GESTIÓN	18	3	29.951,04 €	16.747,08 €	26.555,22 €	7.482,46 €	20.345,42 €	101.081,22 €
AUXILIAR ADMINISTRATIVO	16	1	8.462,34 €	4.948,02 €	7.807,37 €	2.494,15 €	5.975,39 €	29.687,27 €
<i>SUBUNIDAD: Instituto Estudios Norteamericanos</i>								
NEGOCIADO DE GESTIÓN	18	1	9.983,68 €	5.582,36 €	9.600,08 €	2.494,15 €	6.970,39 €	34.630,66 €
<i>SUBUNIDAD: Centro Lenguas Extranjeras</i>								
NEGOCIADO DE GESTIÓN	18	1	9.983,68 €	5.582,36 €	8.851,74 €	2.494,15 €	6.781,80 €	33.693,73 €
<i>SUBUNIDAD: Centro de Química Aplicada y Biotecnología</i>								
AUXILIAR ADMINISTRATIVO	16	1	8.462,34 €	4.948,02 €	7.807,37 €	2.494,15 €	5.975,39 €	29.687,27 €
<b>TOTAL</b>		<b>12</b>	<b>132.546,08 €</b>	<b>74.928,56 €</b>	<b>118.518,26 €</b>	<b>32.701,81 €</b>	<b>90.391,07 €</b>	<b>449.085,78 €</b>

UNIDAD: Publicaciones y Extensión Cultural								
<i>SUBUNIDAD: Publicaciones y Extensión Cultural</i>								
JEFE/A SECCIÓN PUBLICACIONES	22	1	13.035,58 €	7.209,16 €	11.287,55 €	3.048,55 €	8.714,37 €	43.295,21 €

UNIVERSIDAD DE ALCALÁ.- PRESUPUESTOS 2016  
PLANTILLA PRESUPUESTARIA P.A.S. FUNCIONARIO (CENTRO DE COSTE B00)

Desc Plaza	Nivel	Dotacs.	Sueldo	CDestino	CEspecifico	Cjornada Part.	S.Social	TOTAL
NEGOCIADO DE GESTIÓN	18	1	9.983,68 €	5.582,36 €	8.851,74 €	2.494,15 €	6.781,80 €	33.693,73 €
AUXILIAR ADMINISTRATIVO	16	3	25.387,02 €	14.844,06 €	23.422,11 €	7.482,46 €	17.926,18 €	89.061,83 €
<b>TOTAL</b>		<b>5</b>	<b>48.406,28 €</b>	<b>27.635,58 €</b>	<b>43.561,40 €</b>	<b>13.025,16 €</b>	<b>33.422,35 €</b>	<b>166.050,77 €</b>

**UNIDAD: Servicio de Prácticas y Orientación Profesional**

**SUBUNIDAD: Servicio de Prácticas y Orientación Profesional**

JEFE/A SERVICIO PRÁCTICAS Y ORIENTACIÓN PROFESIONAL	26	1	14.824,08 €	9.872,52 €	18.923,21 €	6.905,40 €	11.013,41 €	61.538,62 €
JEFE/A SECCIÓN PRÁCTICAS EN EMPRESAS	22	1	13.035,58 €	7.209,16 €	11.287,55 €	3.048,55 €	8.714,37 €	43.295,21 €
NEGOCIADO DE GESTIÓN	18	4	39.934,72 €	22.329,44 €	35.406,96 €	9.976,61 €	27.127,23 €	134.774,96 €
AUXILIAR ADMINISTRATIVO	16	3	25.387,02 €	14.844,06 €	23.422,11 €	7.482,46 €	17.926,18 €	89.061,83 €
<b>TOTAL</b>		<b>9</b>	<b>93.181,40 €</b>	<b>54.255,18 €</b>	<b>89.039,83 €</b>	<b>27.413,02 €</b>	<b>64.781,19 €</b>	<b>328.670,62 €</b>

**UNIDAD: Servicio de Comunicación, Información y Promoción**

**SUBUNIDAD: Servicio de Comunicación, Información y Promoción**

JEFE/A SERVICIO COMUNICACIÓN, INFORMACIÓN Y PROMOCIÓN	26	1	14.824,08 €	9.872,52 €	18.923,21 €	6.905,40 €	11.013,41 €	61.538,62 €
JEFE/A SECCIÓN INFORMACIÓN	22	1	13.035,58 €	7.209,16 €	11.287,55 €	3.048,55 €	8.714,37 €	43.295,21 €
JEFE/A SECCIÓN PROMOCIÓN	22	1	13.035,58 €	7.209,16 €	11.287,55 €	3.048,55 €	8.714,37 €	43.295,21 €
NEGOCIADO DE GESTIÓN	18	6	59.902,08 €	33.494,16 €	56.852,14 €	23.278,75 €	43.728,84 €	217.255,97 €
AUXILIAR ADMINISTRATIVO	16	2	16.924,68 €	9.896,04 €	16.362,93 €	6.651,07 €	12.558,35 €	62.393,07 €
<b>TOTAL</b>		<b>11</b>	<b>117.722,00 €</b>	<b>67.681,04 €</b>	<b>114.713,38 €</b>	<b>42.932,32 €</b>	<b>84.729,33 €</b>	<b>427.778,07 €</b>

**UNIDAD: Servicios Informáticos**

**SUBUNIDAD: Servicios Informáticos**

JEFE/A SERVICIO APLICACIONES	27	1	14.824,08 €	11.253,34 €	20.357,84 €	6.905,40 €	11.013,41 €	64.354,07 €
JEFE/A SERVICIO WEB	26	1	14.824,08 €	9.872,52 €	18.923,21 €	6.905,40 €	11.013,41 €	61.538,62 €
JEFE/A SERVICIO EXPLOTACIÓN Y SEGURIDAD INF.	26	1	14.824,08 €	9.872,52 €	18.923,21 €	6.905,40 €	11.013,41 €	61.538,62 €
DIRECTOR DE PROYECTOS	26	1	14.824,08 €	9.872,52 €	18.923,21 €	6.905,40 €	11.013,41 €	61.538,62 €
JEFE/A SECCIÓN GESTIÓN DE RED	24	1	14.824,08 €	8.242,50 €	13.169,04 €	3.048,55 €	9.899,61 €	49.183,78 €
JEFE/A SECCIÓN INFRAESTRUCTURA RED	24	1	14.824,08 €	8.242,50 €	13.169,04 €	3.048,55 €	9.899,61 €	49.183,78 €
JEFE/A SECCIÓN MULTIMEDIA	24	1	14.824,08 €	8.242,50 €	13.169,04 €	3.048,55 €	9.899,61 €	49.183,78 €
JEFE/A SECCIÓN APLICACIONES Y GESTIÓN ALUMNOS	24	1	14.824,08 €	8.242,50 €	13.169,04 €	3.048,55 €	9.899,61 €	49.183,78 €
JEFE/A SECCIÓN APLICACIONES Y GESTIÓN A. Y ECON.	24	1	14.824,08 €	8.242,50 €	13.169,04 €	3.048,55 €	9.899,61 €	49.183,78 €
JEFE/A SECCIÓN APOYO DOCENCIA E INVESTIG.	24	1	14.824,08 €	8.242,50 €	13.169,04 €	3.048,55 €	9.899,61 €	49.183,78 €
JEFE/A SECCIÓN SISTEMAS	24	1	14.824,08 €	8.242,50 €	13.169,04 €	3.048,55 €	9.899,61 €	49.183,78 €
TÉCNICO DE GESTIÓN - DOCUMENTALISTA	22	1	13.035,58 €	7.209,16 €	10.401,37 €	3.048,55 €	8.491,06 €	42.185,72 €
TÉCNICO INFORMÁTICO - SISTEMAS	22	4	52.142,32 €	28.836,64 €	45.261,28 €	12.194,21 €	34.885,48 €	173.319,93 €

UNIVERSIDAD DE ALCALÁ.- PRESUPUESTOS 2016  
PLANTILLA PRESUPUESTARIA P.A.S. FUNCIONARIO (CENTRO DE COSTE B00)

Desc Plaza	Nivel	Dotacs.	Sueldo	CDestino	CEspecífico	Cjornada Part.	S.Social	TOTAL
TÉCNICO INFORMÁTICO - CÁLCULO CIENTÍFICO	22	1	13.035,58 €	7.209,16 €	11.287,55 €	3.048,55 €	8.714,37 €	43.295,21 €
TÉCNICO INFORMÁTICO - APOYO A LA INVESTIGACIÓN	22	1	13.035,58 €	7.209,16 €	11.287,55 €	3.048,55 €	8.714,37 €	43.295,21 €
TÉCNICO INFORMÁTICO - ANALISTA/PROGRAMADOR	22	5	65.177,90 €	36.045,80 €	52.006,87 €	15.242,76 €	42.455,28 €	210.928,61 €
TÉCNICO INFORMÁTICO - ANALISTA	22	2	26.071,16 €	14.418,32 €	22.574,81 €	6.097,10 €	17.428,68 €	86.590,07 €
TÉCNICO INFORMÁTICO	22	3	39.106,74 €	21.627,48 €	33.862,22 €	9.145,66 €	26.143,00 €	129.885,10 €
JEFE/A SECCIÓN MICROINFORMÁTICA Y CAU	22	1	13.035,58 €	7.209,16 €	11.287,55 €	3.048,55 €	8.714,37 €	43.295,21 €
TÉCNICO INFORMÁTICO - OPERADOR	20	1	9.983,68 €	6.217,40 €	9.238,66 €	3.048,55 €	7.179,05 €	35.667,34 €
TÉCNICO INFORMÁTICO - SOPORTE	20	2	19.967,36 €	12.434,80 €	18.477,32 €	6.097,10 €	14.358,10 €	71.334,68 €
TÉCNICO INFORMÁTICO - WEB	20	3	29.951,04 €	18.652,20 €	27.715,99 €	9.145,66 €	21.537,15 €	107.002,04 €
NEGOCIADO DE GESTIÓN	18	1	9.983,68 €	5.582,36 €	8.851,74 €	2.494,15 €	6.781,80 €	33.693,73 €
TÉCNICO AUXILIAR INFORMÁTICO	18	7	69.885,76 €	39.076,52 €	61.962,19 €	17.459,06 €	47.472,65 €	235.856,18 €
<b>TOTAL</b>		<b>43</b>	<b>537.476,84 €</b>	<b>310.296,56 €</b>	<b>493.525,85 €</b>	<b>142.079,90 €</b>	<b>366.226,22 €</b>	<b>1.849.605,37 €</b>

**UNIDAD: Servicio de Deportes**

**SUBUNIDAD: Servicio de Deportes**


NEGOCIADO DE GESTIÓN	18	1	9.983,68 €	5.582,36 €	8.851,74 €	2.494,15 €	6.781,80 €	33.693,73 €
AUXILIAR ADMINISTRATIVO	16	1	8.462,34 €	4.948,02 €	7.807,37 €	2.494,15 €	5.975,39 €	29.687,27 €
<b>TOTAL</b>		<b>2</b>	<b>18.446,02 €</b>	<b>10.530,38 €</b>	<b>16.659,11 €</b>	<b>4.988,30 €</b>	<b>12.757,20 €</b>	<b>63.381,01 €</b>

**TOTAL PAS FUNCIONARIO** 553 6.126.793,54 € 3.564.925,00 € 5.913.912,93 € 1.620.184,03 € 4.219.344,97 € 21.447.884,44 €

## PLANTILLAS DE PERSONAL

---

PERSONAL DE ADMINISTRACIÓN Y SERVICIOS LABORAL



UNIVERSIDAD DE ALCALÁ.- PRESUPUESTOS 2016  
PLANTILLA PRESUPUESTARIA P.A.S. LABORAL (CENTRO DE COSTE B00)

Desc Plaza	Nivel	Dotacs.	Sueldo	CJefatura	CJornada	SSocial	Total
<b>UNIDAD: SECRETARÍA GENERAL</b>							
<b>SUBUNIDAD: ASESORÍA JURÍDICA</b>							
TITULADO SUPERIOR - ASESOR/A JURÍDICO/A	A2	1	31.222,50 €	0,00 €	4.061,16 €	11.643,61 €	46.927,27 €
<b>TOTAL</b>		<b>1</b>	<b>31.222,50 €</b>	<b>0,00 €</b>	<b>4.061,16 €</b>	<b>11.643,61 €</b>	<b>46.927,27 €</b>
<b>UNIDAD: DECANATOS Y DIRECCIONES DE ESCUELA</b>							
<b>SUBUNIDAD: DECANATOS / DIRECCIONES ESCUELA GUADALAJARA</b>							
TITULADO MEDIO ESPECIALISTA ADMINISTRACIÓN	B2	1	27.163,35 €	0,00 €	0,00 €	8.963,91 €	36.127,26 €
<b>TOTAL</b>		<b>1</b>	<b>27.163,35 €</b>	<b>0,00 €</b>	<b>0,00 €</b>	<b>8.963,91 €</b>	<b>36.127,26 €</b>
<b>UNIDAD: GERENCIA</b>							
<b>SUBUNIDAD: COORDINACIÓN DE SERVICIOS GENERALES</b>							
DIRECTOR /A DE SERVICIOS GENERALES	15	1	50.664,30 €	0,00 €	0,00 €	14.422,32 €	65.086,62 €
TÉC. ESPEC. I - CONDUCTOR	C1	1	24.351,45 €	0,00 €	0,00 €	8.035,98 €	32.387,43 €
TÉC. ESPEC. I - COORDINADOR/A SERVICIOS GENERALES	C1	1	24.351,45 €	3.652,68 €	4.061,16 €	10.581,55 €	42.646,84 €
TÉC. ESPEC. I - ESPECIALISTA COMUNICACIONES	C1	3	73.054,35 €	0,00 €	0,00 €	24.107,94 €	97.162,29 €
TÉC. ESPEC. I - ESPECIALISTA CONTROL S. GENERALES	C1	1	24.351,45 €	3.652,68 €	4.061,16 €	10.581,55 €	42.646,84 €
TÉC. ESPEC. I - ESPECIALISTA CORREOS	C1	3	73.054,35 €	3.652,68 €	12.183,48 €	29.333,87 €	118.224,38 €
CONDUCTOR/A GERENCIA/RECTORADO	C2	1	23.400,00 €	0,00 €	0,00 €	7.722,00 €	31.122,00 €
TÉC. ESPEC. II - CONDUCTOR	C2	2	46.800,00 €	0,00 €	4.061,16 €	16.784,18 €	67.645,34 €
TÉC. ESPEC. II (SERV. E INF.) CONSERJE	C2	1	23.400,00 €	0,00 €	0,00 €	7.722,00 €	31.122,00 €
TÉC. ESPEC. III - CONDUCTOR	C3	1	20.962,05 €	0,00 €	4.061,16 €	8.257,66 €	33.280,87 €
<b>SUBUNIDAD: OFICINA TECNOLÓGICA Y DE EQUIPAMIENTO</b>							
DIRECTOR/A OFIC. TECNOLÓGICA Y DE EQUIPAMIENTO	18	1	55.582,20 €	0,00 €	0,00 €	14.422,32 €	70.004,52 €
TITULADO MEDIO ASISTENCIA TECNOLÓGICA Y DESARROLLOS	B2	2	54.326,70 €	0,00 €	8.122,32 €	20.608,18 €	83.057,20 €
TÉC. ESPEC. I (MEDIOS AUDIOVISUALES) - TÉCNICO MEDIOS AUDIOVISUALES	C1	2	48.702,90 €	0,00 €	8.122,32 €	18.752,32 €	75.577,54 €
TÉC. ESPEC. I - DELINEANTE PROYECTISTA	C1	1	24.351,45 €	0,00 €	0,00 €	8.035,98 €	32.387,43 €
TÉC. ESPEC. II (MEDIOS AUDIOVISUALES) - TÉCNICO MEDIOS AUDIOVISUALES	C2	2	46.800,00 €	0,00 €	0,00 €	15.444,00 €	62.244,00 €
<b>TOTAL</b>		<b>23</b>	<b>614.152,65 €</b>	<b>10.958,04 €</b>	<b>44.672,76 €</b>	<b>214.811,85 €</b>	<b>884.595,30 €</b>

UNIVERSIDAD DE ALCALÁ.- PRESUPUESTOS 2016  
PLANTILLA PRESUPUESTARIA P.A.S. LABORAL (CENTRO DE COSTE B00)

Desc Plaza	Nivel	Dotacs.	Sueldo	CJefatura	CJornada	SSocial	Total
<b>UNIDAD: VICEGERENCIA DE ASUNTOS ECONÓMICOS</b>							
<b>SUBUNIDAD: SERVICIO ADMINISTRACIÓN Y SEGUIMIENTO UNIDADES NEGOCIO</b>							
TITULADO MEDIO - TITULADO MEDIO ARTES GRÁFICAS Y DISEÑO	B2	1	27.163,35 €	4.074,48 €	4.061,16 €	11.648,67 €	46.947,66 €
TÉC. ESPEC. I - ESPECIALISTA ARTES GRÁFICAS	C1	3	73.054,35 €	0,00 €	8.122,32 €	26.788,30 €	107.964,97 €
TÉC. ESPEC. II- ESPECIALISTA ARTES GRÁFICAS	C2	1	23.400,00 €	0,00 €	4.061,16 €	9.062,18 €	36.523,34 €
<b>TOTAL</b>		<b>5</b>	<b>123.617,70 €</b>	<b>4.074,48 €</b>	<b>16.244,64 €</b>	<b>47.499,15 €</b>	<b>191.435,97 €</b>
<b>UNIDAD: OFICINA DE GESTIÓN DE INFRAESTRUCTURAS Y MANTENIMIENTO</b>							
<b>SUBUNIDAD: OFICINA DE PROYECTOS</b>							
TITULADO SUPERIOR - INGENIERO DE INSTALACIONES Y EQUIPAMIENTOS	A2	1	31.222,50 €	0,00 €	4.061,16 €	11.643,61 €	46.927,27 €
TITULADO SUPERIOR - ARQUITECTO	A2	1	31.222,50 €	0,00 €	0,00 €	10.303,43 €	41.525,93 €
TITULADO MEDIO - ARQUITECTO/A TÉCNICO	B2	1	27.163,35 €	0,00 €	0,00 €	8.963,91 €	36.127,26 €
TÉC. ESPEC. I - DELINEANTE PROYECTISTA	C1	1	24.351,45 €	0,00 €	0,00 €	8.035,98 €	32.387,43 €
TÉC. ESPEC. I - DELINEANTE	C1	1	24.351,45 €	0,00 €	4.061,16 €	9.376,16 €	37.788,77 €
<b>SUBUNIDAD: SERVICIO MANTENIMIENTO</b>							
DIRECTOR/A DEL SERVICIO DE MANTENIMIENTO	18	1	55.582,20 €	0,00 €	0,00 €	14.422,32 €	70.004,52 €
TITULADO MEDIO/CALEFACTOR Y MANTENIMIENTO MULTIFUNCIÓN	B2	1	27.163,35 €	0,00 €	4.061,16 €	10.304,09 €	41.528,60 €
TITULADO MEDIO - TITULADO MEDIO/MANTENIMIENTO	B2	2	54.326,70 €	4.074,48 €	8.122,32 €	21.952,76 €	88.476,26 €
TÉC. ESPEC. I MANTENIMIENTO - ALMACÉN	C1	1	24.351,45 €	0,00 €	4.061,16 €	9.376,16 €	37.788,77 €
TÉC. ESPEC. I MANTENIMIENTO MULTIFUNCIÓN	C1	1	24.351,45 €	0,00 €	4.061,16 €	9.376,16 €	37.788,77 €
TÉC. ESPEC. I (OFICIOS) - JARDINERO/A	C1	2	48.702,90 €	3.652,68 €	8.122,32 €	19.957,71 €	80.435,61 €
TÉC. ESPEC. I (OFICIOS) - FONTANERO/A	C1	4	97.405,80 €	0,00 €	12.183,48 €	36.164,46 €	145.753,74 €
TÉC. ESPEC. I (OFICIOS) - ELECTRICISTA	C1	3	73.054,35 €	0,00 €	8.122,32 €	26.788,30 €	107.964,97 €
TÉC. ESPEC. I (OFICIOS) - CERRAJERO/A	C1	1	24.351,45 €	0,00 €	4.061,16 €	9.376,16 €	37.788,77 €
TÉC. ESPEC. I (OFICIOS) - CARPINTERO/A	C1	2	48.702,90 €	0,00 €	8.122,32 €	18.752,32 €	75.577,54 €
TÉC. ESPEC. I (OFICIOS) - ALBAÑIL	C1	3	73.054,35 €	0,00 €	12.183,48 €	28.128,48 €	113.366,31 €
TÉC. ESPEC. I - SUPERVISOR/A DE MANTENIMIENTO CIUDAD	C1	1	24.351,45 €	3.652,68 €	4.061,16 €	10.581,55 €	42.646,84 €
TÉC. ESPEC. I MANTENIMIENTO MULTIFUNCIÓN GUADALAJARA	C1	1	24.351,45 €	0,00 €	4.061,16 €	9.376,16 €	37.788,77 €
TÉC. ESPEC. I - SUPERVISOR/A DE MANTENIMIENTO CAMPUS	C1	1	24.351,45 €	3.652,68 €	4.061,16 €	10.581,55 €	42.646,84 €
TÉC. ESPEC. II - MANT. Y CONSERV. MULTIFUNCIÓN	C2	9	210.600,00 €	0,00 €	0,00 €	69.498,00 €	280.098,00 €
<b>TOTAL</b>		<b>38</b>	<b>973.012,50 €</b>	<b>15.032,52 €</b>	<b>93.406,68 €</b>	<b>352.959,27 €</b>	<b>1.434.410,97 €</b>

UNIVERSIDAD DE ALCALÁ.- PRESUPUESTOS 2016  
PLANTILLA PRESUPUESTARIA P.A.S. LABORAL (CENTRO DE COSTE B00)

Desc Plaza	Nivel	Dotacs.	Sueldo	CJefatura	CJornada	SSocial	Total
<b>UNIDAD: SERVICIO DE PREVENCIÓN</b>							
<b>SUBUNIDAD: SERVICIO DE PREVENCIÓN</b>							
TITULADO/A SUPERIOR (MEDICINA DEL TRABAJO)	A1	1	33.769,05 €	0,00 €	4.061,16 €	12.483,97 €	50.314,18 €
TITULADO/A SUPERIOR (ENFERMERÍA DEL TRABAJO-ASISTENCIA MÉDICA SANITAR)	A1	1	33.769,05 €	0,00 €	0,00 €	11.143,79 €	44.912,84 €
TITULADO/A SUPERIOR (MEDICINA DEL TRABAJO-DIRECCIÓN TÉCNICA)	A1	1	33.769,05 €	5.065,32 €	4.061,16 €	14.155,52 €	57.051,05 €
TÉC. ESPEC. I - DELINEANTE	C1	1	24.351,45 €	0,00 €	4.061,16 €	9.376,16 €	37.788,77 €
<b>TOTAL</b>		<b>4</b>	<b>125.658,60 €</b>	<b>5.065,32 €</b>	<b>12.183,48 €</b>	<b>47.159,44 €</b>	<b>190.066,84 €</b>

<b>UNIDAD: SERVICIO DE ADMINISTRACIÓN DE CENTROS</b>							
<b>SUBUNIDAD: BASILIOS Y SAN BERNARDINO</b>							
TÉC. ESPEC. I (SERV. E INF.) - JEFE/A DE CONSERJERÍA	C1	1	24.351,45 €	3.652,68 €	4.061,16 €	10.581,55 €	42.646,84 €
TÉC. ESPEC.II (SERV. E INF.) CONSERJE	C2	1	23.400,00 €	0,00 €	0,00 €	7.722,00 €	31.122,00 €
TÉC. ESPEC.III (SERV. E INF.) CONSERJE	C3	2	41.924,10 €	0,00 €	0,00 €	13.834,95 €	55.759,05 €
<b>SUBUNIDAD: CCEE. Y ARQUITECTURA</b>							
TÉC. ESPEC. I (SERV. E INF.) - JEFE/A DE CONSERJERÍA	C1	1	24.351,45 €	3.652,68 €	4.061,16 €	10.581,55 €	42.646,84 €
TÉC. ESPEC.II (SERV. E INF.) CONSERJE	C2	2	46.800,00 €	0,00 €	0,00 €	15.444,00 €	62.244,00 €
TÉC. ESPEC.III (SERV. E INF.) CONSERJE	C3	6	125.772,30 €	0,00 €	0,00 €	41.504,86 €	167.277,16 €

<b>SUBUNIDAD: CIENCIAS</b>							
TÉC. ESPEC. I (SERV. E INF.) - JEFE/A DE CONSERJERÍA	C1	1	24.351,45 €	3.652,68 €	4.061,16 €	10.581,55 €	42.646,84 €
TÉC. ESPEC.II (SERV. E INF.) CONSERJE	C2	1	23.400,00 €	0,00 €	4.061,16 €	9.062,18 €	36.523,34 €
TÉC. ESPEC.III (SERV. E INF.) CONSERJE	C3	5	104.810,25 €	0,00 €	0,00 €	34.587,38 €	139.397,63 €
TÉC. AUX. (SERV. E INF.) - CONSERJE	D	2	39.091,50 €	0,00 €	0,00 €	12.900,20 €	51.991,70 €

<b>SUBUNIDAD: DERECHO Y COLEGIO LEÓN</b>							
TÉC. ESPEC. I (SERV. E INF.) - JEFE/A DE CONSERJERÍA	C1	1	24.351,45 €	3.652,68 €	4.061,16 €	10.581,55 €	42.646,84 €
TÉC. ESPEC.II (SERV. E INF.) CONSERJE	C2	1	23.400,00 €	0,00 €	0,00 €	7.722,00 €	31.122,00 €
TÉC. ESPEC.III (SERV. E INF.) CONSERJE	C3	5	104.810,25 €	0,00 €	0,00 €	34.587,38 €	139.397,63 €
TÉC. ESPEC. III (SERV. E INF.) - CONSERJE	C3	1	20.962,05 €	0,00 €	0,00 €	6.917,48 €	27.879,53 €
TÉC. AUX. (SERV. E INF.) - CONSERJE	D	1	19.545,75 €	0,00 €	0,00 €	6.450,10 €	25.995,85 €

<b>SUBUNIDAD: E. POLITÉCNICA</b>							
TÉC. ESPEC. I (SERV. E INF.) - JEFE/A DE CONSERJERÍA	C1	1	24.351,45 €	3.652,68 €	4.061,16 €	10.581,55 €	42.646,84 €
TÉC. ESPEC.II (SERV. E INF.) CONSERJE	C2	1	23.400,00 €	0,00 €	0,00 €	7.722,00 €	31.122,00 €
TÉC. ESPEC.III (SERV. E INF.) CONSERJE	C3	7	146.734,35 €	0,00 €	0,00 €	48.422,34 €	195.156,69 €
TÉC. AUX. (SERV. E INF.) - CONSERJE	D	1	19.545,75 €	0,00 €	0,00 €	6.450,10 €	25.995,85 €

**SUBUNIDAD: EDIFICIO MULTIDEPARTAMENTAL**



UNIVERSIDAD DE ALCALÁ.- PRESUPUESTOS 2016  
PLANTILLA PRESUPUESTARIA P.A.S. LABORAL (CENTRO DE COSTE B00)

Desc Plaza	Nivel	Dotacs.	Sueldo	CJefatura	CJornada	SSocial	Total
TÉC. ESPEC. I (SERV. E INF.) - JEFE/A DE CONSERJERÍA	C1	1	24.351,45 €	3.652,68 €	4.061,16 €	10.581,55 €	42.646,84 €
TÉC. ESPEC.II (SERV. E INF.) CONSERJE	C2	1	23.400,00 €	0,00 €	0,00 €	7.722,00 €	31.122,00 €
TÉC. ESPEC.III (SERV. E INF.) CONSERJE	C3	3	62.886,15 €	0,00 €	0,00 €	20.752,43 €	83.638,58 €
<b>SUBUNIDAD: ESCUELA DE MAGISTERIO</b>							
TÉC. ESPEC. I (SERV. E INF.) - JEFE/A DE CONSERJERÍA	C1	1	24.351,45 €	3.652,68 €	4.061,16 €	10.581,55 €	42.646,84 €
TÉC. ESPEC.II (SERV. E INF.) CONSERJE	C2	2	46.800,00 €	0,00 €	0,00 €	15.444,00 €	62.244,00 €
TÉC. ESPEC.III (SERV. E INF.) CONSERJE	C3	2	41.924,10 €	0,00 €	0,00 €	13.834,95 €	55.759,05 €
TÉC. AUX. (SERV. E INF.) - CONSERJE	D	1	19.545,75 €	0,00 €	0,00 €	6.450,10 €	25.995,85 €
<b>SUBUNIDAD:FARMACIA Y CIENCIAS AMB.</b>							
TÉC. ESPEC. I (SERV. E INF.) - JEFE/A DE CONSERJERÍA	C1	1	24.351,45 €	3.652,68 €	4.061,16 €	10.581,55 €	42.646,84 €
TÉC. ESPEC. I. (SERV. E INF.) - JEFE/A DE CONSERJERÍA	C1	1	24.351,45 €	3.652,68 €	0,00 €	9.241,36 €	37.245,49 €
TÉC. ESPEC.II (SERV. E INF.) CONSERJE	C2	2	46.800,00 €	0,00 €	0,00 €	15.444,00 €	62.244,00 €
TÉC. ESPEC.III (SERV. E INF.) CONSERJE	C3	5	104.810,25 €	0,00 €	0,00 €	34.587,38 €	139.397,63 €
TÉC. AUX. (SERV. E INF.) - CONSERJE	D	3	58.637,25 €	0,00 €	0,00 €	19.350,29 €	77.987,54 €
<b>SUBUNIDAD: FILOS. Y LETRAS, TRINITARIOS, CARACCIOLOS Y DOCUMENTACIÓN</b>							
TÉC. ESPEC. I (SERV. E INF.) - JEFE/A DE CONSERJERÍA	C1	1	24.351,45 €	3.652,68 €	4.061,16 €	10.581,55 €	42.646,84 €
TÉC. ESPEC.II (SERV. E INF.) CONSERJE	C2	2	46.800,00 €	0,00 €	0,00 €	15.444,00 €	62.244,00 €
TÉC. ESPEC.III (SERV. E INF.) CONSERJE	C3	8	167.696,40 €	0,00 €	0,00 €	55.339,81 €	223.036,21 €
TÉC. AUX.(SERV. E INF.) - CONSERJE	D	1	19.545,75 €	0,00 €	0,00 €	6.450,10 €	25.995,85 €
TÉC. AUX. (SERV. E INF.) - CONSERJE	D	1	19.545,75 €	0,00 €	0,00 €	6.450,10 €	25.995,85 €
<b>SUBUNIDAD: MEDICINA, ENF. Y FISIOT.</b>							
TÉC. ESPEC. I (SERV. E INF.) - JEFE/A DE CONSERJERÍA	C1	1	24.351,45 €	3.652,68 €	4.061,16 €	10.581,55 €	42.646,84 €
TÉC. ESPEC. I (SERV. E INF.) - TÉC.ESPECIALISTA I (SERV. E INFORMAC.)	C1	2	48.702,90 €	0,00 €	0,00 €	16.071,96 €	64.774,86 €
TÉC. ESPEC.II (SERV. E INF.) CONSERJE	C2	2	46.800,00 €	0,00 €	0,00 €	15.444,00 €	62.244,00 €
TÉC. ESPEC.III (SERV. E INF.) CONSERJE	C3	7	146.734,35 €	0,00 €	0,00 €	48.422,34 €	195.156,69 €
<b>SUBUNIDAD: RECTORADO Y ANEXOS</b>							
TÉC. ESPEC. I (SERV. E INF.) - JEFE/A DE CONSERJERÍA	C1	1	24.351,45 €	3.652,68 €	4.061,16 €	10.581,55 €	42.646,84 €
TÉC. ESPEC.II (SERV. E INF.) CONSERJE	C2	3	70.200,00 €	0,00 €	0,00 €	23.166,00 €	93.366,00 €
TÉC. ESPEC. II (SERV. E INF.) - CONSERJE	C2	1	23.400,00 €	0,00 €	0,00 €	7.722,00 €	31.122,00 €
TÉC. ESPEC.III (SERV. E INF.) CONSERJE	C3	3	62.886,15 €	0,00 €	0,00 €	20.752,43 €	83.638,58 €
<b>SUBUNIDAD: UNIDAD DE SUPLENCIAS</b>							
TÉC. ESPEC.III (SERV. E INF.) CONSERJE	C3	3	62.886,15 €	0,00 €	0,00 €	20.752,43 €	83.638,58 €
TÉC. AUX. (SERV. E INF.) - CONSERJE	D	2	39.091,50 €	0,00 €	0,00 €	12.900,20 €	51.991,70 €
<b>TOTAL</b>		<b>102</b>	<b>2.214.906,15 €</b>	<b>43.832,16 €</b>	<b>48.733,92 €</b>	<b>761.465,90 €</b>	<b>3.068.938,13 €</b>

UNIVERSIDAD DE ALCALÁ.- PRESUPUESTOS 2016  
 PLANTILLA PRESUPUESTARIA P.A.S. LABORAL (CENTRO DE COSTE B00)

Desc Plaza	Nivel	Dotacs.	Sueldo	CJefatura	CJornada	SSocial	Total
<b>UNIDAD: BIBLIOTECA UNIVERSITARIA</b>							
<b>SUBUNIDAD: BIBLIOTECAS ALCALÁ CIUDAD</b>							
TITULADO MEDIO - ESPECIALISTA DE BIBLIOTECA CARACCIOLOS	B2	1	27.163,35 €	0,00 €	0,00 €	8.963,91 €	36.127,26 €
TITULADO MEDIO - ESPECIALISTA DE BIBLIOTECA CC.EE. Y EMPRESARIALES	B2	1	27.163,35 €	0,00 €	0,00 €	8.963,91 €	36.127,26 €
TITULADO MEDIO - ESPECIALISTA DE BIBLIOTECA DERECHO	B2	1	27.163,35 €	0,00 €	0,00 €	8.963,91 €	36.127,26 €
TÉC. ESPEC. I - ESPECIALISTA DE BIBLIOTECA CC.EE. Y EMPRESARIALES	C1	1	24.351,45 €	0,00 €	0,00 €	8.035,98 €	32.387,43 €
TÉC. ESPEC. I - ESPECIALISTA DE BIBLIOTECA FILOSOFÍA Y LETRAS	C1	2	48.702,90 €	0,00 €	0,00 €	16.071,96 €	64.774,86 €
<b>SUBUNIDAD: BIBLIOTECAS CAMPUS</b>							
TITULADO MEDIO - ESPECIALISTA DE BIBLIOTECA EDIFICIO POLITÉCNICO	B2	1	27.163,35 €	0,00 €	0,00 €	8.963,91 €	36.127,26 €
TITULADO MEDIO - ESPECIALISTA DE BIBLIOTECA MEDICINA	B2	1	27.163,35 €	0,00 €	0,00 €	8.963,91 €	36.127,26 €
TÉC. ESPEC. I - ESPECIALISTA DE BIBLIOTECA FARMACIA	C1	1	24.351,45 €	0,00 €	0,00 €	8.035,98 €	32.387,43 €
TÉC. ESPEC. I - ESPECIALISTA DE BIBLIOTECA MEDICINA	C1	2	48.702,90 €	0,00 €	0,00 €	16.071,96 €	64.774,86 €
<b>TOTAL</b>		<b>11</b>	<b>281.925,45 €</b>	<b>0,00 €</b>	<b>0,00 €</b>	<b>93.035,43 €</b>	<b>374.960,88 €</b>

<b>UNIDAD: DEPARTAMENTOS UNIVERSITARIOS</b>							
<b>SUBUNIDAD: LAB. BIOSANITARIOS</b>							
TITULADO SUPERIOR - TÉCNICO LABORATORIO	A2	1	31.222,50 €	0,00 €	4.061,16 €	11.643,61 €	46.927,27 €
TITULADO SUPERIOR - TÉCNICO LABORATORIO	A2	1	31.222,50 €	0,00 €	0,00 €	10.303,43 €	41.525,93 €
TITULADO MEDIO - TÉCNICO LABORATORIO FISIOLÓGIA	B2	1	27.163,35 €	0,00 €	4.061,16 €	10.304,09 €	41.528,60 €
TITULADO MEDIO - TÉCNICO LABORATORIO MEDICINA	B2	1	27.163,35 €	0,00 €	4.061,16 €	10.304,09 €	41.528,60 €
TITULADO MEDIO TÉCNICO LABORATORIO MEDICINA	B2	1	27.163,35 €	0,00 €	4.061,16 €	10.304,09 €	41.528,60 €
TITULADO MEDIO TÉCNICO LABORATORIO ANAT. Y EMBR.	B2	1	27.163,35 €	0,00 €	4.061,16 €	10.304,09 €	41.528,60 €
TÉC. ESPEC. I (LAB.)/ESPEC.MEDIC. - TÉCNICO LABORATORIO	C1	1	24.351,45 €	0,00 €	4.061,16 €	9.376,16 €	37.788,77 €
TÉC. ESPEC. I (LAB.)/NUTR.BR. Y TOXIC. - TÉCNICO LABORATORIO	C1	1	24.351,45 €	0,00 €	4.061,16 €	9.376,16 €	37.788,77 €
TÉC. ESPEC. I (LAB.)/MICROB. Y PAR. - TÉCNICO LABORATORIO	C1	1	24.351,45 €	0,00 €	0,00 €	8.035,98 €	32.387,43 €
TÉC. ESPEC. I (LAB.)/MICROB. Y PAR. - TÉCNICO LABORATORIO	C1	1	24.351,45 €	0,00 €	4.061,16 €	9.376,16 €	37.788,77 €
TÉC. ESPEC. I (LAB.)/FISIOTERAPIA - TÉCNICO LABORATORIO	C1	1	24.351,45 €	0,00 €	4.061,16 €	9.376,16 €	37.788,77 €
TÉC. ESPEC. I (LAB.)/FARMACOLOGÍA - TÉCNICO LABORATORIO	C1	1	24.351,45 €	0,00 €	4.061,16 €	9.376,16 €	37.788,77 €
TÉC. ESPEC. I (LAB.)/ANAT. Y EMBR - TÉCNICO LABORATORIO	C1	1	24.351,45 €	0,00 €	0,00 €	8.035,98 €	32.387,43 €
TÉC. ESPEC. I (LAB.)/FARM.TÉC.FARM. - TÉCNICO LABORATORIO	C1	1	24.351,45 €	0,00 €	4.061,16 €	9.376,16 €	37.788,77 €
TÉC. ESPEC. I (LAB.)/BIOQ.B.MOL. - TÉCNICO LABORATORIO	C1	2	48.702,90 €	0,00 €	0,00 €	16.071,96 €	64.774,86 €
TÉC. ESPEC. I (LAB.)/BIOL. CEL. YGEN. - TÉCNICO LABORATORIO	C1	1	24.351,45 €	0,00 €	4.061,16 €	9.376,16 €	37.788,77 €

UNIVERSIDAD DE ALCALÁ.- PRESUPUESTOS 2016  
PLANTILLA PRESUPUESTARIA P.A.S. LABORAL (CENTRO DE COSTE B00)

Desc Plaza	Nivel	Dotacs.	Sueldo	CJefatura	CJornada	SSocial	Total
TÉC. ESPEC. I (LAB.)/ESPEC. MÉDIC - TÉCNICO LABORATORIO	C1	1	24.351,45 €	0,00 €	4.061,16 €	9.376,16 €	37.788,77 €
TÉC. ESPEC. II (LAB.)/ENFERMERÍA - TÉCNICO LABORATORIO	C2	1	23.400,00 €	0,00 €	4.061,16 €	9.062,18 €	36.523,34 €
<b>SUBUNIDAD: LAB. C. EXPERIMEN. Y QUÍMICAS</b>							
TITULADO SUPERIOR - TÉCNICO LABORATORIO	A2	1	31.222,50 €	0,00 €	0,00 €	10.303,43 €	41.525,93 €
TITULADO MEDIO TÉCNICO LABORATORIO QUIM.INORGÁNICA	B2	1	27.163,35 €	0,00 €	0,00 €	8.963,91 €	36.127,26 €
TITULADO MEDIO TÉCNICO LABORATORIO QUIM.AN.ING.Q.	B2	1	27.163,35 €	0,00 €	4.061,16 €	10.304,09 €	41.528,60 €
TITULADO MEDIO TÉCNICO LABORATORIO ECOLOGÍA	B2	1	27.163,35 €	0,00 €	4.061,16 €	10.304,09 €	41.528,60 €
TÉC. ESPEC. I (LAB.)/BIOL. VEGETAL - TÉCNICO LABORATORIO	C1	1	24.351,45 €	0,00 €	4.061,16 €	9.376,16 €	37.788,77 €
TÉC. ESPEC. I (LAB.)/GEOLOGIA - TÉCNICO LABORATORIO	C1	1	24.351,45 €	0,00 €	4.061,16 €	9.376,16 €	37.788,77 €
TÉC. ESPEC. I (LAB.)/QUÍM.AN.ING.Q. - TÉCNICO LABORATORIO	C1	1	24.351,45 €	0,00 €	4.061,16 €	9.376,16 €	37.788,77 €
TÉC. ESPEC. I (LAB.)/QUIM.INORGÁNICA - TÉCNICO LABORATORIO	C1	1	24.351,45 €	0,00 €	4.061,16 €	9.376,16 €	37.788,77 €
TÉC. ESPEC. I (LAB.)/QUÍMICA FÍSICA - TÉCNICO LABORATORIO	C1	1	24.351,45 €	0,00 €	4.061,16 €	9.376,16 €	37.788,77 €
TÉC. ESPEC. I (LAB.)/ZOOLOGÍA ANTR.FÍS. - TÉCNICO LABORATORIO	C1	1	24.351,45 €	0,00 €	4.061,16 €	9.376,16 €	37.788,77 €
TÉC. ESPEC. I (LAB.)/QUIM.ORGÁNICA - TÉCNICO LABORATORIO	C1	2	48.702,90 €	0,00 €	8.122,32 €	18.752,32 €	75.577,54 €
<b>SUBUNIDAD: LAB. INGENIERÍA</b>							
TITULADO MEDIO TÉCNICO LABORATORIO CCIIAS. COMPUT.	B2	1	27.163,35 €	0,00 €	4.061,16 €	10.304,09 €	41.528,60 €
TITULADO MEDIO TÉCNICO LABORATORIO FÍSICA	B2	1	27.163,35 €	0,00 €	4.061,16 €	10.304,09 €	41.528,60 €
TÉC. ESPEC. I (LAB.)/CCIIAS. COMPUT.-TÉCNICO LABORATORIO	C1	1	24.351,45 €	0,00 €	4.061,16 €	9.376,16 €	37.788,77 €
TÉC. ESPEC. I (LAB.)/Tª.SEÑAL Y COM. -TÉCNICO LABORATORIO	C1	1	24.351,45 €	0,00 €	4.061,16 €	9.376,16 €	37.788,77 €
TÉC. ESPEC. I (LAB.)/CCIIAS. COMPUT. -TÉCNICO LABORATORIO	C1	1	24.351,45 €	0,00 €	4.061,16 €	9.376,16 €	37.788,77 €
TÉC. ESPEC. I (LAB.)/AUTOMÁTICA -TÉCNICO LABORATORIO	C1	3	73.054,35 €	0,00 €	0,00 €	24.107,94 €	97.162,29 €
TÉC. ESPEC. I (LAB.)/Tª. SEÑAL Y COM.-TÉCNICO LABORATORIO	C1	1	24.351,45 €	0,00 €	4.061,16 €	9.376,16 €	37.788,77 €
TÉC. ESPEC. I (LAB.)/ELECTRÓNICA -TÉCNICO LABORATORIO	C1	3	73.054,35 €	0,00 €	12.183,48 €	28.128,48 €	113.366,31 €
TÉC. ESPEC. II (LAB.)/Tª SEÑAL Y COM. -TÉCNICO LABORATORIO	C2	1	23.400,00 €	0,00 €	4.061,16 €	9.062,18 €	36.523,34 €
<b>SUBUNIDAD: LAB. TECNICOS Y HUMANIDADES</b>							
TÉC. ESPEC. I (LAB.)/ARQUITECTURA -TÉCNICO LABORATORIO	C1	1	24.351,45 €	0,00 €	4.061,16 €	9.376,16 €	37.788,77 €
TÉC. ESPEC. I (LAB.)/GEOGRAFÍA -TÉCNICO LABORATORIO	C1	1	24.351,45 €	0,00 €	0,00 €	8.035,98 €	32.387,43 €
TÉC. ESPEC. I (LAB.)/ARQUIT. TÉCNICA -TÉCNICO LABORATORIO	C1	1	24.351,45 €	0,00 €	0,00 €	8.035,98 €	32.387,43 €
TÉC. ESPEC. I (LAB.)/ FILOLOGÍA MODERNA -TÉCNICO LABORATORIO	C1	1	24.351,45 €	0,00 €	4.061,16 €	9.376,16 €	37.788,77 €
TÉC. ESPEC. I (LAB.)/VARIOS LAB.-TÉCNICO LABORATORIO	C1	1	24.351,45 €	0,00 €	4.061,16 €	9.376,16 €	37.788,77 €
TÉC. ESPEC. II (LAB.)/VARIOS LAB. -TÉCNICO LABORATORIO	C2	1	23.400,00 €	0,00 €	0,00 €	7.722,00 €	31.122,00 €
<b>TOTAL</b>		<b>51</b>	<b>1.284.989,85 €</b>	<b>0,00 €</b>	<b>154.324,08 €</b>	<b>474.973,60 €</b>	<b>1.914.287,53 €</b>

UNIVERSIDAD DE ALCALÁ.- PRESUPUESTOS 2016  
PLANTILLA PRESUPUESTARIA P.A.S. LABORAL (CENTRO DE COSTE B00)


Desc Plaza	Nivel	Dotacs.	Sueldo	CJefatura	CJornada	SSocial	Total
<b>UNIDAD: INSTITUTOS, CENTROS ESTUDIOS Y CENTROS INVESTIGACIÓN</b>							
<b>SUBUNIDAD: CAI MEDICINA-BIOLOGÍA</b>							
TITULADO SUPERIOR- TITULADO SUPERIOR DIBUJO Y FOT.CIENT.	A2	1	31.222,50 €	4.683,36 €	0,00 €	11.848,93 €	47.754,79 €
TITULADO SUPERIOR /INSTAL.RADIATIVAS	A2	1	31.222,50 €	0,00 €	0,00 €	10.303,43 €	41.525,93 €
TITULADO SUPERIOR - VETERINARIO	A2	1	31.222,50 €	4.683,36 €	4.061,16 €	13.189,12 €	53.156,14 €
TITULADO SUPERIOR. TÉCNICO LABORATORIO/BIOLOGÍA MOLECULAR	A2	1	31.222,50 €	0,00 €	4.061,16 €	11.643,61 €	46.927,27 €
TITULADO MEDIO /INSTAL.RADIATIVAS	B2	1	27.163,35 €	0,00 €	4.061,16 €	10.304,09 €	41.528,60 €
TITULADO MEDIO TÉCNICO LABORATORIO UNID CULTIVO	B2	1	27.163,35 €	0,00 €	0,00 €	8.963,91 €	36.127,26 €
TÉC. ESPEC. I (LAB.)/MICR.ELECTRON. -TÉCNICO LABORATORIO	C1	1	24.351,45 €	3.652,68 €	0,00 €	9.241,36 €	37.245,49 €
TÉC. ESPEC. I (LAB.)/MICR.ELECTRON.-TÉCNICO LABORATORIO	C1	1	24.351,45 €	0,00 €	0,00 €	8.035,98 €	32.387,43 €
TÉC. ESPEC. I (LAB.)/C.E.A.-TÉCNICO LABORATORIO	C1	2	48.702,90 €	0,00 €	8.122,32 €	18.752,32 €	75.577,54 €
TÉC. ESPEC. I (LAB.)/C.E.A. -TÉCNICO LABORATORIO	C1	1	24.351,45 €	0,00 €	4.061,16 €	9.376,16 €	37.788,77 €
TÉC. ESPEC. I (LAB.)/BIOL.MOLECULAR TÉCNICO LABORATORIO	C1	1	24.351,45 €	0,00 €	4.061,16 €	9.376,16 €	37.788,77 €
TÉC.ESPEC.I. (LAB.) / UNID. CULTIVO TÉCNICO LABORATORIO	C1	1	24.351,45 €	0,00 €	0,00 €	8.035,98 €	32.387,43 €
TÉC. ESPEC. I (LAB.)/DIB. Y FOT.CIENT. -TÉCNICO LABORATORIO	C1	1	24.351,45 €	0,00 €	0,00 €	8.035,98 €	32.387,43 €
TÉC. ESPEC. II (LAB.)/C.E.A. -TÉCNICO LABORATORIO	C2	1	23.400,00 €	0,00 €	0,00 €	7.722,00 €	31.122,00 €
<b>SUBUNIDAD: CAI QUÍMICA</b>							
TITULADO SUPERIOR -TITULADO SUPERIOR C.E.R.M.N.	A2	1	31.222,50 €	0,00 €	4.061,16 €	11.643,61 €	46.927,27 €
TITULADO MEDIO TÉCNICO LABORATORIO C.T.ALIMENTOS	B2	1	27.163,35 €	0,00 €	0,00 €	8.963,91 €	36.127,26 €
TITULADO MEDIO - TÉCNICO LABORATORIO C.E.M.A.E.T.A.	B2	1	27.163,35 €	0,00 €	0,00 €	8.963,91 €	36.127,26 €
TÉC. ESPEC. I (LAB.)/C.T.ALIMENTOS -TÉCNICO LABORATORIO	C1	1	24.351,45 €	0,00 €	0,00 €	8.035,98 €	32.387,43 €
TÉC.ESPEC.I (LAB.) / C.T.ALIMENTOS-TÉCNICO LABORATORIO	C1	1	24.351,45 €	0,00 €	0,00 €	8.035,98 €	32.387,43 €
TÉC. ESPEC. I (LAB.)/TALLER DE VIDRIO -TÉCNICO LABORATORIO	C1	3	73.054,35 €	3.652,68 €	8.122,32 €	27.993,69 €	112.823,04 €
TÉC. ESPEC. I (LAB.)/C.E.M.A.E.T.A. -TÉCNICO LABORATORIO	C1	1	24.351,45 €	3.652,68 €	0,00 €	9.241,36 €	37.245,49 €
TÉC. ESPEC. II (LAB.)/C.E.M.A.E.T.A. -TÉCNICO LABORATORIO	C2	1	23.400,00 €	0,00 €	0,00 €	7.722,00 €	31.122,00 €
<b>SUBUNIDAD: CENTRO ALTA TECNOLOGÍA Y HOMOLOGACIÓN</b>							
TITULADO MEDIO - TÉCNICO LABORATORIO	B2	1	27.163,35 €	0,00 €	0,00 €	8.963,91 €	36.127,26 €
<b>SUBUNIDAD: INSTITUTO CIENCIAS EDUCACIÓN (SERVICIO APOYO DOCENCIA)</b>							
TITULADO SUPERIOR - GESTOR PROSPECTIVA Y EVALUACIÓN	A2	1	31.222,50 €	4.683,36 €	4.061,16 €	13.189,12 €	53.156,14 €
TITULADO MEDIO - COORD. TECNOLÓGICO AULA VIRTUAL	B2	1	27.163,35 €	4.074,48 €	4.061,16 €	11.648,67 €	46.947,66 €
TITULADO MEDIO MEDIOS AUDIOVISUALES	B2	1	27.163,35 €	0,00 €	0,00 €	8.963,91 €	36.127,26 €
<b>TOTAL</b>		<b>29</b>	<b>765.198,75 €</b>	<b>29.082,60 €</b>	<b>48.733,92 €</b>	<b>278.195,08 €</b>	<b>1.121.210,35 €</b>

UNIVERSIDAD DE ALCALÁ.- PRESUPUESTOS 2016  
PLANTILLA PRESUPUESTARIA P.A.S. LABORAL (CENTRO DE COSTE B00)

Desc Plaza	Nivel	Dotacs.	Sueldo	CJefatura	CJornada	SSocial	Total
<b>UNIDAD: PUBLICACIONES Y EXTENSIÓN CULTURAL</b>							
<b>SUBUNIDAD: PUBLICACIONES Y EXTENSIÓN CULTURAL</b>							
TITULADO SUPERIOR - GESTOR CULTURAL	A2	1	31.222,50 €	4.683,36 €	4.061,16 €	13.189,12 €	53.156,14 €
TÉC. ESPEC.III (SERV. E INF.) - ESPECIALISTA DE ALMACÉN	C3	2	41.924,10 €	0,00 €	0,00 €	13.834,95 €	55.759,05 €
<b>TOTAL</b>		<b>3</b>	<b>73.146,60 €</b>	<b>4.683,36 €</b>	<b>4.061,16 €</b>	<b>27.024,07 €</b>	<b>108.915,19 €</b>
<b>UNIDAD: SERVICIO DE PRÁCTICAS Y ORIENTACIÓN PROFESIONAL</b>							
<b>SUBUNIDAD: SERVICIO DE PRÁCTICAS Y ORIENTACIÓN PROFESIONAL</b>							
TITULADO SUPERIOR - COORDINADOR/A ORIENTACIÓN PROFESIONAL	A2	1	31.222,50 €	4.683,36 €	4.061,16 €	13.189,12 €	53.156,14 €
<b>TOTAL</b>		<b>1</b>	<b>31.222,50 €</b>	<b>4.683,36 €</b>	<b>4.061,16 €</b>	<b>13.189,12 €</b>	<b>53.156,14 €</b>
<b>UNIDAD: SERVICIOS INFORMÁTICOS</b>							
<b>SUBUNIDAD: SERVICIOS INFORMÁTICOS</b>							
TÉC. ESPEC. I - ESPECIALISTA COMUNICACIONES	C1	1	24.351,45 €	0,00 €	4.061,16 €	9.376,16 €	37.788,77 €
<b>TOTAL</b>		<b>1</b>	<b>24.351,45 €</b>	<b>0,00 €</b>	<b>4.061,16 €</b>	<b>9.376,16 €</b>	<b>37.788,77 €</b>
<b>UNIDAD: SERVICIO DE DEPORTES</b>							
<b>SUBUNIDAD: SERVICIO DE DEPORTES</b>							
TITULADO SUPERIOR - TITULADO SUPERIOR/EDUCACIÓN FÍSICA	A2	1	31.222,50 €	0,00 €	0,00 €	10.303,43 €	41.525,93 €
TITULADO SUPERIOR - GESTOR/A DEPORTES	A2	1	31.222,50 €	4.683,36 €	4.061,16 €	13.189,12 €	53.156,14 €
TÉC. ESPEC. II - ESPECIALISTA EDUCACIÓN FÍSICA	C2	2	46.800,00 €	0,00 €	0,00 €	15.444,00 €	62.244,00 €
<b>TOTAL</b>		<b>4</b>	<b>109.245,00 €</b>	<b>4.683,36 €</b>	<b>4.061,16 €</b>	<b>38.936,55 €</b>	<b>156.926,07 €</b>
<b>TOTAL PAS LABORAL</b>		<b>274</b>	<b>6.679.813,05 €</b>	<b>122.095,20 €</b>	<b>438.605,28 €</b>	<b>2.379.233,14 €</b>	<b>9.619.746,67 €</b>

## PRECIOS PÚBLICOS

---



## ALQUILER DE ESPACIOS UNIVERSITARIOS A CENTROS PRIVADOS

### AULAS HASTA 50 PLAZAS

· Media Jornada	771,75 €
· Jornada Completa	1.543,50 €

### AULAS DE 50 A 150 PLAZAS

· Media Jornada	1.433,25 €
· Jornada Completa	2.866,50 €

### ESPACIOS AL AIRE LIBRE

· Media Jornada/Distribución y stand hasta 50 m2	441,00 €
· Jornada Completa/ " " " "	882,00 €
· Media Jornada/Autobuses y stand + de 50m2	1.653,75 €
· Jornada Completa/ " " " "	2.205,00 €

### CLAUSTROS Y PATIOS

· Media Jornada	771,75 €
· Jornada Completa	1.543,50 €

### SALONES DE ACTOS\*

· Media Jornada	2.094,75 €
· Jornada Completa	4.189,50 €

### SALAS ESPECIALES\*\*

· Media Jornada	1.543,50 €
· Jornada Completa	3.087,00 €

### AULAS DE INFORMÁTICA

· 10 € /PUESTO/HORA en laborable
· 20 Puesto/Día Festivo

### CURSOS CONTINUADOS, OPOSICIONES Y ACTOS MULTIAULAS

· 5€ PUESTO/DÍA
-----------------

\*Salón de Actos de Medicina, Salón de Actos E. Politécnica, Salón de Actos del Multidepartamental de Guadalajara, Salón de Actos del Rectorado y Sala de Conferencias Internacionales.

\*\* Aulas de Grados de los Edificios de Derecho, Económicas, Farmacia y Ciencias.

**Estos precios no incluyen IVA**



## ALQUILER DE ESPACIOS UNIVERSITARIOS A CENTROS PÚBLICOS

<b>AULAS HASTA 50 PLAZAS</b>	
· Media Jornada	385,88 €
· Jornada Completa	661,50 €
<b>AULAS DE 50 A 150 PLAZAS</b>	
· Media Jornada	661,50 €
· Jornada Completa	1.323,00 €
<b>ESPACIOS AL AIRE LIBRE</b>	
· Media Jornada	165,38 €
· Jornada Completa	330,75 €
<b>CLAUSTROS Y PATIOS</b>	
· Media Jornada	330,75 €
· Jornada Completa	661,50 €
<b>SALONES DE ACTOS*</b>	
· Media Jornada	992,25 €
· Jornada Completa	1.653,75 €
<b>SALAS ESPECIALES**</b>	
· Media Jornada	661,50 €
· Jornada Completa	992,25 €
<b>AULAS DE INFORMÁTICA</b>	
· 10 € /PUESTO/DÍA	
<b>CURSOS CONTINUADOS, OPOSICIONES Y ACTOS MULTIAULAS</b>	
· 3 € PUESTO/DÍA	

\*Salón de Actos de Medicina, Salón de Actos E. Politécnica, Salón de Actos del Multidepartamental de Guadalajara, Salón de Actos del Rectorado y Sala de Conferencias Internacionales.

\*\* Aulas de Grados de los Edificios de Derecho, Económicas, Farmacia y Ciencias.

**Estos precios no incluyen IVA**

## TARIFAS DE LOS SERVICIOS AUDIOVISUALES

<b>ASISTENCIA TÉCNICA AUDIOVISUAL EN ACTOS, GRABACIONES Y VIDEOCONFERENCIAS</b>		
Importe acto/día	100,00 €	Jornada
Asistencia técnico sonido - video (Horario de 8 a 22)	25,00 €	Hora / técnico
Instalación de equipamiento audiovisual (pantallas de plasma, video proyector, equipos de sonido) en salas que no cuentan con el equipamiento fijo	100,00 €	Evento
Retransmisión por streaming de video	100,00 €	Evento

<b>PRODUCCIÓN AUDIOVISUAL</b>		
Entrega de grabación con generación de DVD con títulos de cabecera de inicio y final y en DVD serigrafiado u otro formato digital	75,00 €	Jornada
Entrega de grabación en DVD sin editar	10,00 €	Unidad
Grabaciones en interiores y exteriores. Incluye el operador, 1 cámara, microfonía e iluminación.	25,00 €	Hora / técnico
Postproducción de vídeo, con incrustación de presentaciones, titulación. Trascodificación a diferentes formatos digitales. Generación DVD serigrafiado. (conferencias, congresos, etc...) Mínimo 1 hora.	250,00 €	Hora
Postproducción de vídeos avanzados. Mínimo 1 hora	75,00 €	Hora

<b>EDICIÓN AUDIO/VIDEO</b>		
Duplicado DVD serigrafiado (actos oficiales, congresos, etc)	10,00 €	Unidad
Duplicado DVD con serigrafiado ( + 50 unidades)	5,00 €	Unidad
Duplicado DVD	5,00 €	Unidad
Digitalización de VHS a DVD	15,00 €	Unidad DVD resultante
Digitalización de VHS a DVD serigrafiado	20,00 €	Unidad DVD resultante

Si el usuario del servicio no es miembro de la Comunidad Universitaria, los precios se incrementarán en un 40 %.

**TASAS POR DERECHO DE EXAMEN**

<b>Grupo I. Cuerpos, Escalas o Categorías laborales con exigencia de titulación de Grado, titulación superior universitaria o equivalente:</b>	
Derechos ordinarios de examen	41,50 €
Derechos de examen en procesos selectivos con ejercicios que requieran exámenes médicos o la intervención de asesores externos	69,16 €
Derechos de examen en procesos selectivos de los que se derive la formación de lista de espera o bolsa de trabajo	51,87 €

<b>Grupo II. Cuerpos, Escalas o Categorías laborales con exigencia de titulación de Grado, titulación de diplomatura universitaria o equivalente.</b>	
Derechos ordinarios de examen	32,29 €
Derechos de examen en procesos selectivos con ejercicios que requieran exámenes médicos o la intervención de asesores externos	53,82 €
Derechos de examen en procesos selectivos de los que se derive la formación de lista de espera o bolsa de trabajo	40,37 €

<b>Grupo III. Cuerpos o Escalas con exigencia de titulación de Bachiller o Técnico o Categorías laborales con exigencia de titulación de Bachiller, FP de Grado Superior o equivalente.</b>	
Derechos ordinarios de examen	16,55 €
Derechos de examen en procesos selectivos con ejercicios que requieran exámenes médicos o la intervención de asesores externos	27,58 €
Derechos de examen en procesos selectivos de los que se derive la formación de lista de espera o bolsa de trabajo	20,69 €

<b>Grupo IV. Cuerpos o Escalas con exigencia de titulación de Graduado en Educación Secundaria Obligatoria o Categorías laborales con exigencia de titulación de Graduado en Educación Secundaria Obligatoria, FP de Grado Medio o equivalente.</b>	
Derechos ordinarios de examen	11,06 €
Derechos de examen en procesos selectivos con ejercicios que requieran exámenes médicos o la intervención de asesores externos	18,44 €
Derechos de examen en procesos selectivos de los que se derive la formación de lista de espera o bolsa de trabajo	13,83 €

<b>Grupo V. Cuerpos, Escalas o Categorías laborales para cuyo acceso no se exija estar en posesión de titulación académica alguna.</b>	
Derechos ordinarios de examen	7,36 €
Derechos de examen en procesos selectivos con ejercicios que requieran exámenes médicos o la intervención de asesores externos	12,26 €
Derechos de examen en procesos selectivos de los que se derive la formación de lista de espera o bolsa de trabajo	9,20 €

**Consideraciones**

La tasa se devenga cuando se presente la solicitud que inicie la actuación administrativa, que no se realizará o tramitará sin que se haya efectuado el pago correspondiente.

**Están exentas del pago de la tasa:**

1. Las personas desempleadas que figuren en los Servicios Públicos de Empleo como demandantes de empleo, con una antigüedad mínima de 6 meses referida a la fecha de la publicación de la correspondiente convocatoria de pruebas selectivas en el Boletín Oficial de la Comunidad de Madrid.
2. Las personas con discapacidad de grado igual o superior al 33%.
3. Las víctimas del terrorismo, sus cónyuges e hijos.
4. Las víctimas de violencia de género.
5. Las familias numerosas, en los siguientes términos:
  - 100% de exención a los miembros de familias de categoría especial.
  - 50% de exención a los miembros de familias de categoría general.

**TARIFAS INDIVIDUALES  
VISITAS GUIADAS 2016**

CONCEPTO	2016
<b>COLEGIO DE SAN ILDEFONSO VISITA GUIADA</b>	
Básica	4,50 €
Reducida	3,00 €
<b>CAPILLA o PALACIO DE LAREDO VISITA GUIADA</b>	
Básica	2,50 €
Reducida	2,00 €
Personal UAH y Entes Dependientes	1,00 €
<b>ENTRADA MAQUETA Y PATIOS</b>	
Lunes a Viernes a excepción de los días no lectivos según el calendario académico de la UAH	1,00 €
<b>COLEGIO SAN ILDEFONSO- CAPILLA VISITA GUIADA</b>	
Básica	6,00 €
Reducida	4,00 €
Personal UAH y Entes Dependientes	2,00 €
<b>UNIVERSIDAD CISNERIANA - CAPILLA - PALACIO LAREDO VISITA GUIADA</b>	
Básica	7,50 €
Reducida	5,00 €
<b>REPORTAJE FOTOGRAFICO (10 personas y fotógrafos) IVA no incluido (21%)</b>	
Válido todos los días del año	50,00 €
<b>AUDIOGUIA</b>	
Única	3,00 €

**TARIFAS GRUPO  
VISITAS GUIADAS 2016**

<b>CONCEPTO</b>	<b>2016</b>
<b>COLEGIO DE SAN ILDEFONSO VISITA GUIADA</b>	
Básica grupo hasta 30 personas	100,00 €
Básica grupo hasta 30 personas (visitas que finalicen despues de las 20:30h)	130,00 €
Adicional hasta 50 personas	3,00 €
<b>CAPILLA VISITA GUIADA</b>	
Básica grupo hasta 30 personas	62,50 €
Básica grupo hasta 30 personas (visitas que finalicen despues de las 20:30h)	92,50 €
Adicional hasta 50 personas	1,00 €
<b>PALACIO LAREDO VISITA GUIADA</b>	
Básica grupo hasta 30 personas	62,50 €
Básica grupo hasta 30 personas (visitas que finalicen despues de las 20:30h)	92,50 €
Adicional hasta 50 personas	1,00 €
<b>COLEGIO SAN ILDEFONSO- CAPILLA VISITA GUIADA</b>	
Básica grupo hasta 30 personas	137,50 €
Básica grupo hasta 30 personas (visitas que finalicen despues de las 20:30h)	167,50 €
Adicional hasta 50 personas	3,50 €
<b>UNIVERSIDAD CISNERIANA - PALACIO LAREDO VISITA GUIADA</b>	
Básica grupo hasta 30 personas	150,00 €
Básica grupo hasta 30 personas (visitas que finalicen despues de las 20:30h)	180,00 €
Adicional hasta 50 personas	3,00 €
<b>UNIVERSIDAD CISNERIANA - CAPILLA - PALACIO LAREDO VISITA GUIADA</b>	
Básica grupo hasta 30 personas	162,25 €
Básica grupo hasta 30 personas (visitas que finalicen despues de las 20:30h)	192,50 €
Adicional hasta 50 personas	4,00 €

**TARIFAS GRUPOS PAS Y PDI UAH Y ENTES DEPENDIENTES**

<b>CIRCUITO</b>	
Grupo mínimo 30 personas	90,00 €
Grupo mínimo 30 personas (visitas que finalicen despues de las 20:30h)	120,00 €
Adicional hasta 50 personas	3,00 €
<b>COLEGIO SAN ILDEFONSO- CAPILLA VISITA GUIADA</b>	
Grupo hasta 30 personas	60,00 €
Grupo hasta 30 personas (visitas que finalicen despues de las 20:30)	90,00 €
Adicional hasta 50 personas	2,00 €
<b>SUPLEMENTO DE IDIOMA</b>	
Solo idioma previa confirmación	20,00 €

**TARIFAS VISITAS GUIADAS 2016**  
**GUIAS EXTERNOS (previa reserva)**

CONCEPTO	2016
<b>COLEGIO DE SAN ILDEFONSO VISITA GUIADA</b>	
Sábados, festivos y días adicionales	3,00 €
Lunes- Viernes no festivos	2,50 €
<b>CAPILLA VISITA GUIADA</b>	
Sábados, festivos y días adicionales	2,00 €
Lunes- Viernes no festivos	1,50 €
<b>MAQUETA Y PATIOS</b>	
Lunes a Viernes excepto días	1,00 €
<b>PALACIO LAREDO VISITA GUIADA</b>	
Sábados, festivos y días que se indicarán en el mes de enero	2,00 €
Lunes- Viernes no festivos	1,50 €
<b>COLEGIO SAN ILDEFONSO- CAPILLA</b>	
Sábados y festivos	4,50 €
Lunes- Viernes no festivos	4,00 €
<b>UNIVERSIDAD CISNERIANA - CAPILLA - PALACIO LAREDO</b>	
Sábados y festivos	6,00 €
Lunes- Viernes no festivos	5,00 €
<b>COLEGIOS MENORES</b>	
Días de apertura	1,00 €

- Estas tarifas serán aplicables a grupos formados por un mínimo de 5 personas. En caso de no cumplir este requisito se abonará 5 personas
- El acceso a los edificios objeto de visitas será únicamente previo pago de la entrada, pudiendo exigir el abono del 50 % a la hora de la Reserva, salvo acuerdo con la Universidad.
- Estas visitas se adecuarán a lo establecido en la Ley 8/2009, de 21 de diciembre de Medidas Liberalizadoras y de Apoyo a la Empresa Madrileña o normativa vigente.
- Las visitas guiadas a cualquier edificio histórico de la Universidad serán gestionadas y autorizadas por el Servicio de Visitas Guiadas de la UAH. El personal responsable de la vigilancia del edificio evitará la realización de visitas guiadas sin la correspondiente autorización.
- Las visitas que finalicen después de las 20:30 tendrán un coste adicional de 20€ por reserva.
- Las visitas deberán ajustarse a la normativa interna del Servicio de visitas guiadas de la UAH.
- El recorrido y horario de las visitas podrá ser modificado por actos académicos o protocolarios ajenos al Servicio de Visitas Guiadas de la UAH.

## CONDICIONES DE ACCESO GRUPOS VISITAS

- El acceso a los edificios objeto de visitas será únicamente previo pago de la entrada.
- Las visitas guiadas a cualquier edificio histórico de la Universidad serán gestionadas y autorizadas por el Servicio de Visitas Guiadas de la UAH. El personal responsable de la vigilancia del edificio evitará la realización de visitas guiadas sin la correspondiente autorización.
- Los motivos de tarifa reducida se aplicarán de lunes a viernes, excepto festivos y serán los mismos que los de las tarifas individuales.
- El número máximo de visitantes de un grupo para los monumentos gestionados por el Servicio de Visitas de la UAH es de 50 personas.
- Cualquier otra visita que no esté incluida en estas tarifas se realizará previa aceptación y pago del 50% del presupuesto correspondiente.
- Las visitas guiadas que se realicen en idiomas diferentes al castellano tendrán un coste adicional de 20€ por grupo (consultar disponibilidad).
- Las visitas que comiencen o finalicen fuera del horario de visitas tendrán un coste adicional de 20€ por reserva.
- Las visitas de grupos escolares incluirán gratuitamente hasta 3 profesores.
- Las visitas deberán ajustarse a la normativa interna del Servicio de visitas guiadas de la UAH.
- En caso de alteración en el itinerario o duración de la visita por causas ajenas al Servicio de Visitas, no procederá el cambio, ni la devolución de la misma.
- Las visitas guiadas solicitadas mediante reserva y abonadas previamente que no se realicen por causas ajenas al Servicio de Visitas Guiadas de la UAH, procederá el cambio de fecha o la devolución de la misma.
- Si por razones protocolarias o por actos universitarios no se realizara la visita al Paraninfo esta podrá sustituirse por la Visita a la Capilla o si es posible al Palacio Laredo.
- Para los servicios facturados con cargo a Centros de coste o a entes dependientes de la UAH será necesaria la previa aceptación del responsable del centro de coste del mismo.
- Las visitas guiadas que realice el personal docente del departamento y los destinatarios sean alumnos de la misma y que dicha visita sea del programa docente de una asignatura, no tendrán ningún cargo, siendo imprescindible realizar reserva.
- El recorrido y horario de las visitas podrá ser modificado por actos académicos o protocolarios ajenos al Servicio de Visitas Guiadas de la UAH.
- La acreditación de la pertenencia a la UAH se hará con la TUI personalizada en vigor.
- En el caso de no comparecencia del grupo, se abonará el 50 % por grupo reservado.

## VISITAS GUIADAS 2016

### ACREDITACIÓN TARIFAS REDUCIDAS Y GRATUITAS

La acreditación de la condición de miembros de alguno de estos colectivos habrá de hacerse mediante la presentación en taquilla del documento oficial correspondiente, válido y actualizado, en cada caso.

#### ENTRADAS REDUCIDAS

- Visitantes mayores de 65 años <sup>(1)</sup>
- Niños entre 6 y 16 años <sup>(1)</sup>
- Estudiantes menores de 26 años
- Ciudadanos con discapacidad superior al 33%
- Ciudadanos en situación legal de desempleo
- Carné joven europeo
- Miembros de Familia numerosa
- Pensionistas entre 60 y 65 años
- Estudiantes de la UAH y tres acompañantes

#### ENTRADAS GRATUITAS

- Menores de 6 años acompañados de un adulto <sup>(1)</sup>
- 1 Familiar acompañante a personas con discapacidad o bien acompañante que demuestre pertenecer al servicio de asistencia

(1) D.N.I., libro de Familia, pasaporte, tarjeta de residencia



## **NORMAS ACCESO VISITAS GUIADAS**

- Queda prohibido terminantemente realizar fotografías y video, quedando prohibido el uso del trípode y flash en el interior de la Universidad, excepto en los espacios abiertos, únicamente con cámaras de mano durante la visita guiada.
- Los reportajes fotográficos deberán ser autorizados previamente con su correspondiente tarifa.
- No se permite el uso del flash ni de trípodes.
- Queda prohibida la reproducción, distribución o venta de fotografías sin el permiso de la UAH.
- No está permitido tocar paredes, plantas, ni entrar con objetos punzantes u otros similares.
- No está permitido fumar en el interior de los edificios, ni entrar con alimentos y bebidas.
- Está prohibido abandonar el grupo y acceder a zonas restringidas.
- Mantener la limpieza de los recintos monumentales, absteniéndose de dejar o arrojar cualquier material en el recinto.
- Extremar las precauciones para evitar caídas
- Los teléfonos móviles permanecerán silenciados durante la visita.
- No está permitida la entrada de animales, salvo perros guía.
- Atender las indicaciones del personal del servicio de visitas guiadas.
- Las visitas realizadas por guías externos deberán finalizar 15 minutos, como máximo, después del periodo reservado.

## **GRUPOS ESCOLARES**

- Las visitas escolares se realizarán siempre en grupo bajo el control y responsabilidad del profesor, que deberá informarles de la obligación de cumplir las presentes normas de visita.

## **INCUMPLIMIENTO DE LAS NORMAS DE VISITAS**

- En caso de incumplimiento de las presentes normas, el personal de vigilancia y servicio de visitas guiadas está facultado para requerir su cumplimiento y, en caso de reiteración o alteración grave de la visita, expulsar al visitante o grupo del recinto monumental sin derecho a la devolución del importe de la entrada.

