

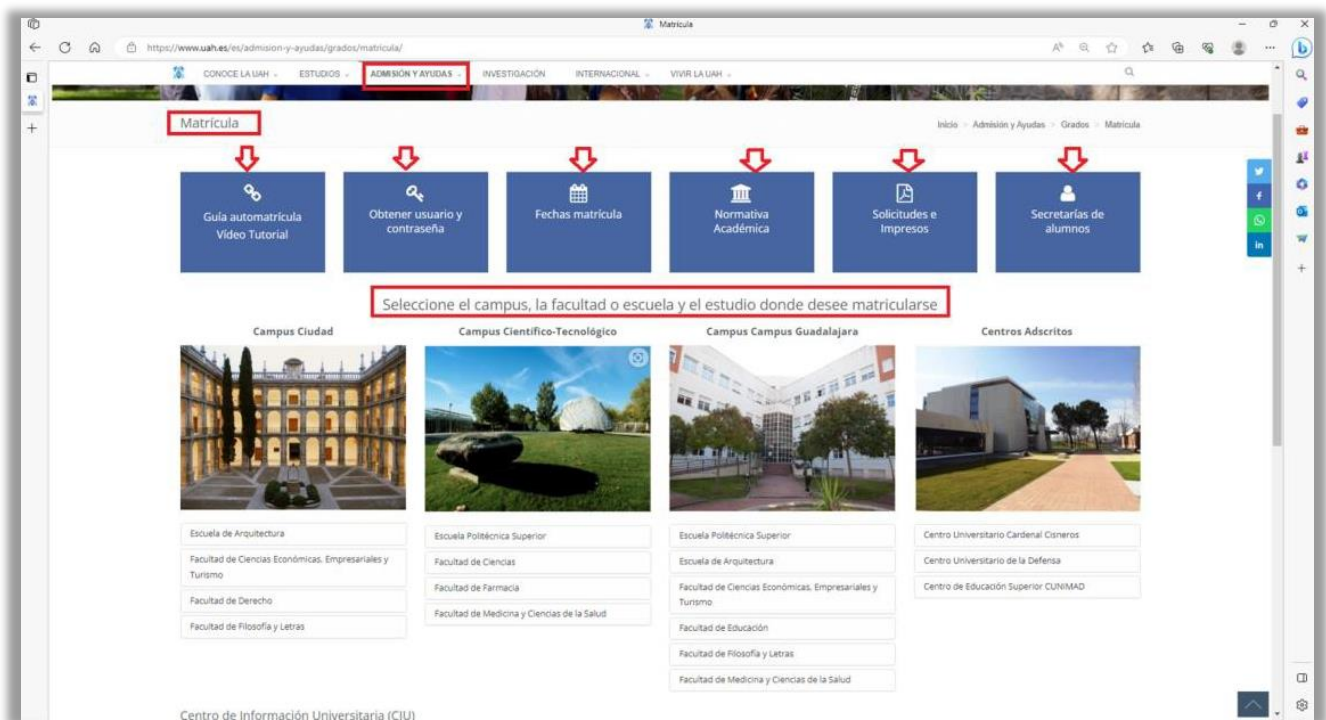
# TUTORIAL PARA LA AUTOMATRÍCULA EN ESTUDIOS DE GRADO

## CURSO ACADÉMICO 2023-24

### FECHAS DE MATRÍCULA

Esta información se ha elaborado para ayudarte en la realización de la AUTOMATRÍCULA. Antes de acceder a la aplicación informática, te recomendamos leer atentamente las siguientes páginas.

Desde la dirección [WEB INFORMACIÓN MATRÍCULA](#), podrás disponer de toda la información relativa al proceso de matrícula, así como los datos de contacto de tu Secretaría de Alumnos.

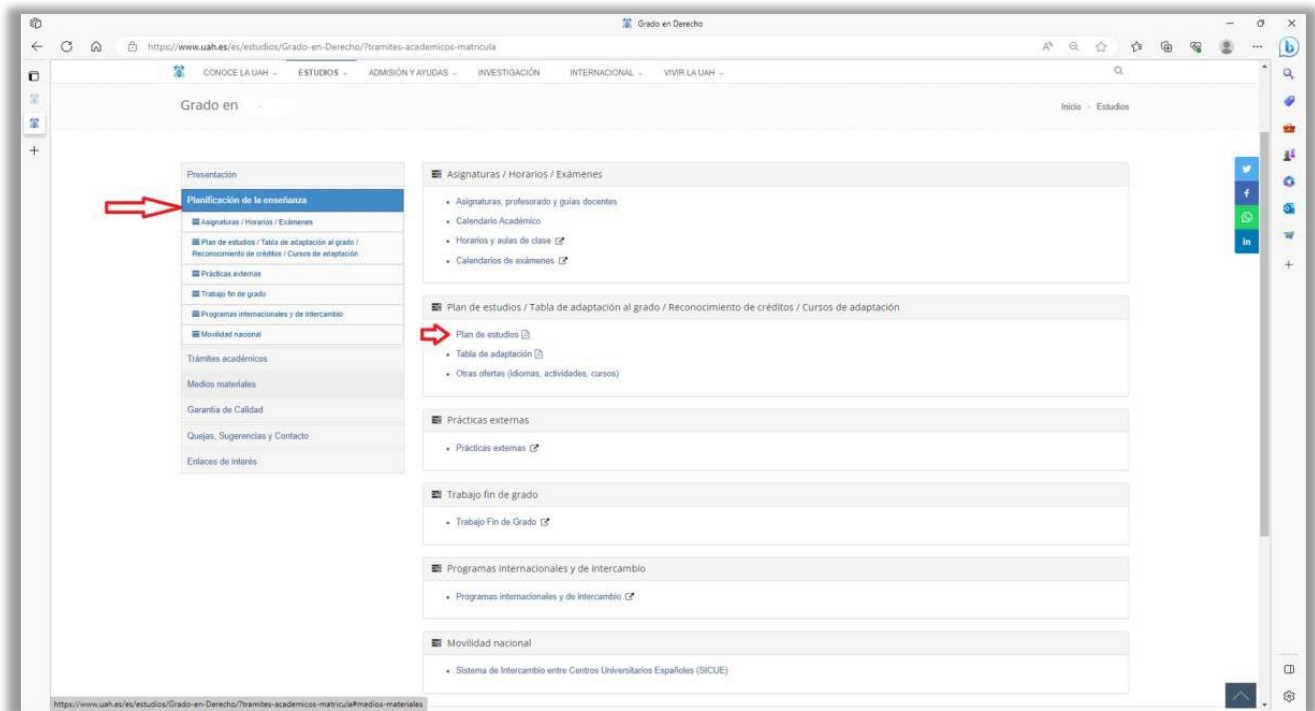


The screenshot shows the 'Matrícula' page on the UAH website. The page is titled 'Matrícula' and features a navigation menu with 'ADMISIÓN Y AYUDAS' highlighted. Below the menu, there are six blue buttons with icons and text: 'Guía automatrícula Video Tutorial', 'Obtener usuario y contraseña', 'Fechas matrícula', 'Normativa Académica', 'Solicitudes e Impresos', and 'Secretarías de alumnos'. A red box highlights the 'Matrícula' button. Below these buttons, a red box contains the text 'Seleccione el campus, la facultad o escuela y el estudio donde desee matricularse'. The page is divided into four columns: 'Campus Ciudad', 'Campus Científico-Tecnológico', 'Campus Campus Guadalajara', and 'Centros Adscritos'. Each column displays a photograph of the campus and a list of associated faculties and schools. The 'Campus Ciudad' column lists: Escuela de Arquitectura, Facultad de Ciencias Económicas, Empresariales y Turismo, Facultad de Derecho, and Facultad de Filosofía y Letras. The 'Campus Científico-Tecnológico' column lists: Escuela Politécnica Superior, Facultad de Ciencias, Facultad de Farmacia, and Facultad de Medicina y Ciencias de la Salud. The 'Campus Campus Guadalajara' column lists: Escuela Politécnica Superior, Escuela de Arquitectura, Facultad de Ciencias Económicas, Empresariales y Turismo, Facultad de Educación, Facultad de Filosofía y Letras, and Facultad de Medicina y Ciencias de la Salud. The 'Centros Adscritos' column lists: Centro Universitario Cardenal Cisneros, Centro Universitario de la Defensa, and Centro de Educación Superior CUNIMAD. The footer of the page reads 'Centro de Información Universitaria (CIU)'.

## ANTES DE COMENZAR LA AUTOMATRÍCULA

## PASOS PREVIOS

- Selecciona [Campus](#), [Facultad/Escuela](#) y el [Grado](#) correspondiente y accede al apartado [Planificación Académica](#). Es imprescindible consultar el plan de estudios y los horarios de las diferentes asignaturas.



- Si eres beneficiario de algún tipo de gratuidad o reducción de precios de matrícula, has debido presentar el documento acreditativo en tu Secretaría de Alumnos. Si no lo has hecho, el programa de automatricula no te permitirá chequear el descuento.

### [Normativa Reducciones-Exenciones-precios](#)

- Es condición necesaria estar al corriente de pago de la matrícula de cursos anteriores, en caso contrario, abona los recibos pendientes y posteriormente contacta con tu Secretaría de Alumnos para solicitar matrícula.
- Consulta el apartado Normativa Académica y la documentación a presentar antes y después de la matrícula [Documentos a aportar para la matrícula](#)

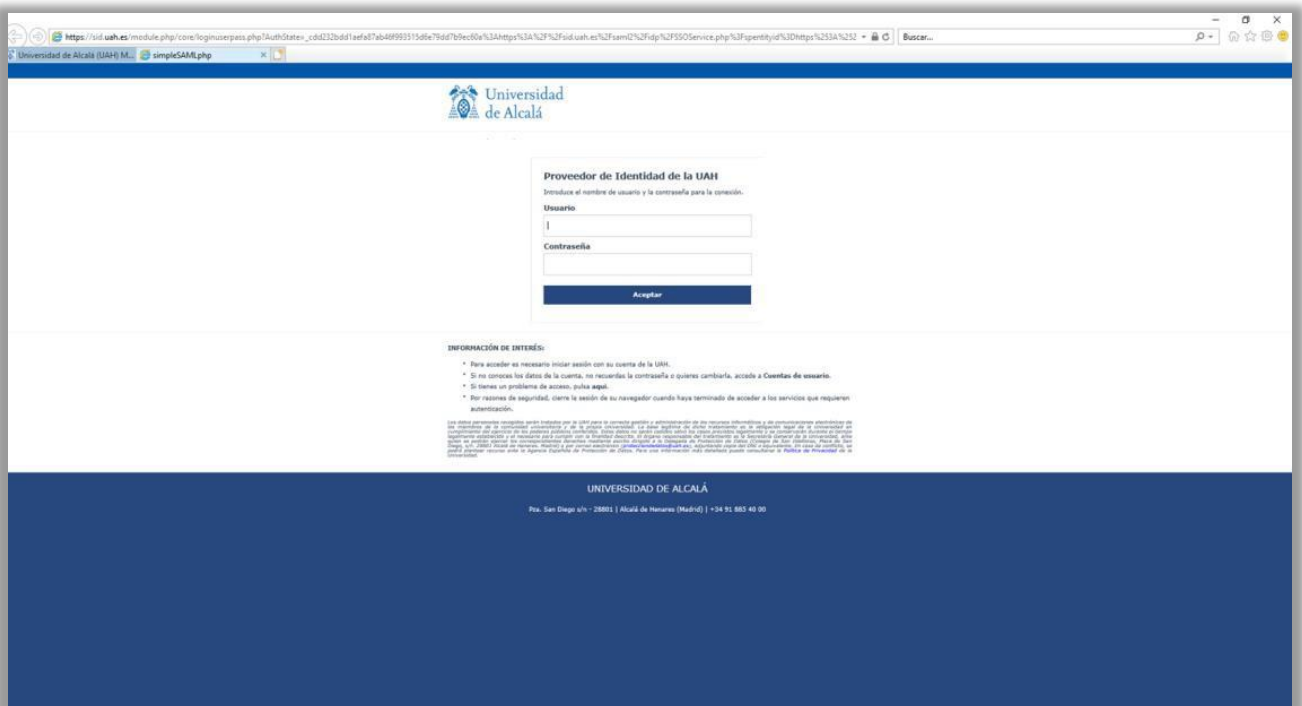
**REGISTRO PARA EL ACCESO A LOS SERVICIOS TELEMÁTICOS**

Para acceder a la aplicación informática de automatrícula se te requerirá nombre de usuario y contraseña, para obtenerlo:

Si eres **estudiantes de nuevo ingreso** y realizaste la EvAU en la Universidad de Alcalá, se te han proporcionado ya estos datos.

Si no los recuerdas, realizaste la EvAU en otra Universidad, o existe alguna incidencia, accede a [OBTENER USUARIO Y CONTRASEÑA](#)

**Estudiantes veteranos.** Si has estado matriculado en años anteriores ya tienes estos datos; si no los recuerdas consulta la dirección [Gestion-de-identidades/cuentas-de-usuario](#)



Proveedor de Identidad de la UAH

Introduce el nombre de usuario y la contraseña para la conexión.

Usuario

Contraseña

Aceptar

**INFORMACIÓN DE INTERÉS:**

- Para acceder es necesario iniciar sesión con su cuenta de la UAH.
- Si no conoce los datos de la cuenta, ni recuerda la contraseña o quiere cambiarla, accede a [Cuentas de usuario](#).
- Si tienes un problema de acceso, pulsa [aquí](#).
- Por razones de seguridad, cierra la sesión de su navegador cuando haya terminado de acceder a los servicios que requieren autenticación.

UNIVERSIDAD DE ALCALÁ

Pta. San Diego s/n - 28801 | Alcalá de Henares (Madrid) | +34 91 685 40 00

## PROGRAMA INFORMÁTICO DE AUTOMATRÍCULA

**ENLACE ACCESO APLICACIÓN DE AUTOMATRÍCULA**

Navegadores soportados en los navegadores:  
Mozilla Firefox, Google Chrome, Edge, Safari.


La aplicación informática de **AUTOMATRÍCULA** está abierta desde las 9:30 horas del día de inicio hasta las 23:00 del día fin del plazo correspondiente, de forma ininterrumpida.

- Pantalla 1 Selecciona el plan de estudios en el que solicitas matrícula.



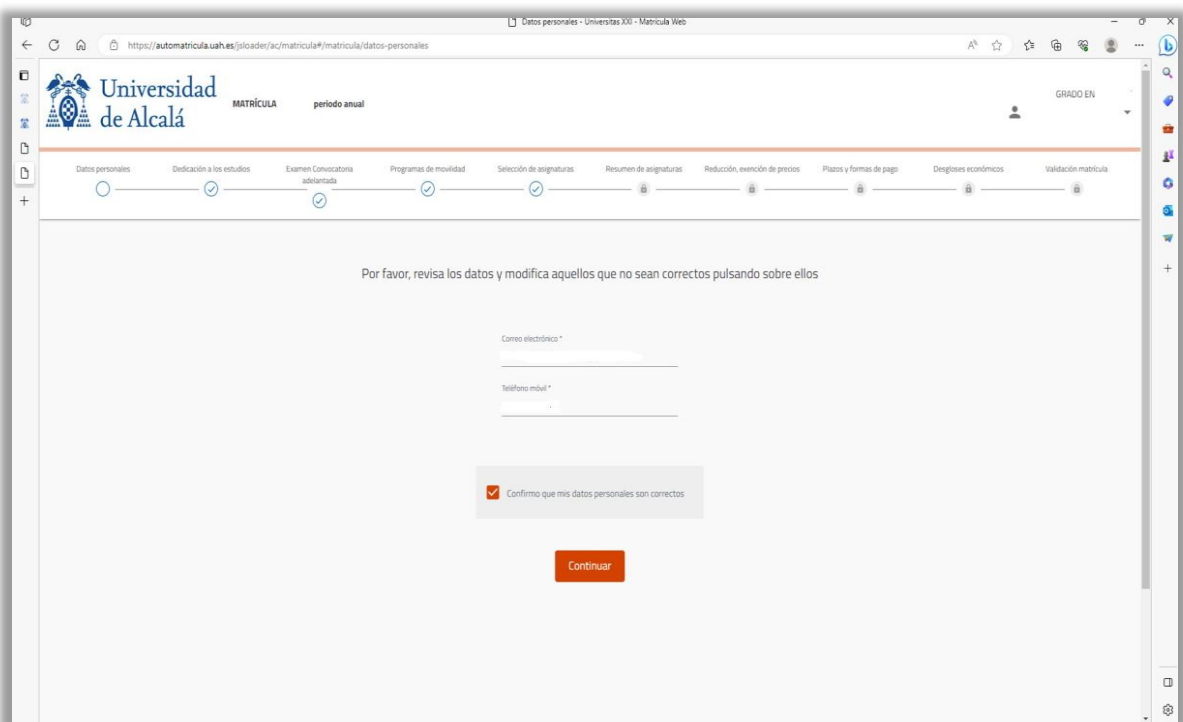
- Pantalla 2 Antes de comenzar la matrícula, la aplicación solicita cumplimentar encuesta sobre datos estadísticos Si no completas la encuesta, no podrás continuar. Puedes consultar la política de protección de datos de la UAH y los derechos que te asisten en el enlace Protección de Datos de Carácter Personal (uah.es). Cuando finalices chequea el botón **COMPLETAR** y pulsa **cerrar una vez completada la encuesta**.

## Ahora ya puedes ¡¡COMENZAR LA MATRÍCULA!!

- Observa el sistema de navegación del programa. Está dividido en “vagones” que corresponden a las pantallas por las que irás pasando y te permite conocer la fase del proceso en la que estás. En cada una de las pantallas dispones de información adicional pinchado sobre el icono 

Revisa los datos que aparecen en pantalla.

Si adviertes errores, corrígelos.

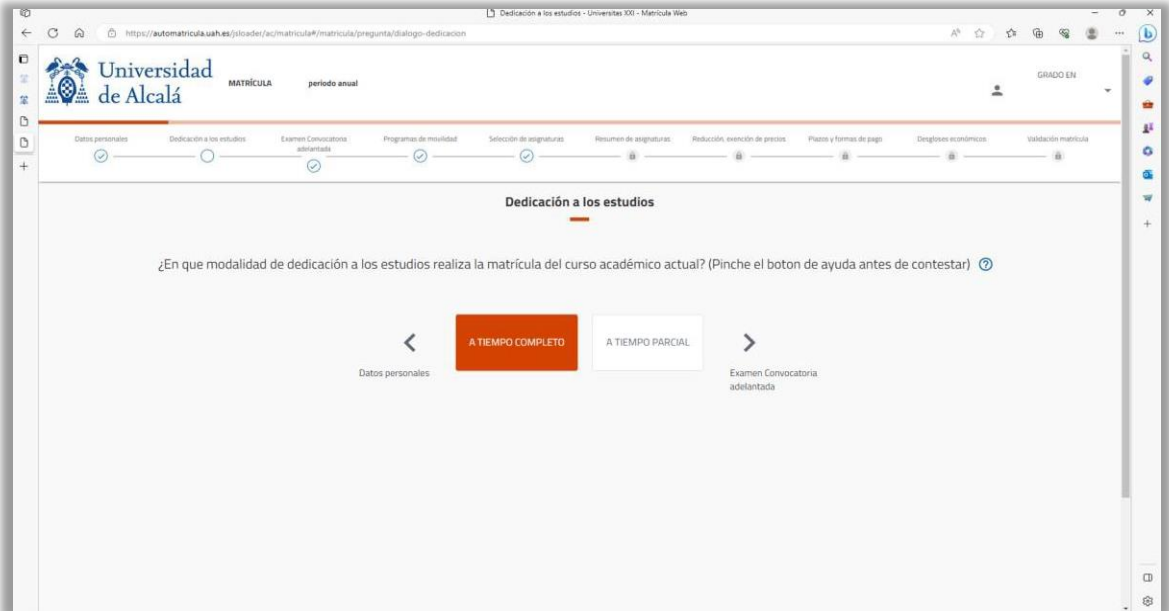


Si los datos son correctos pulsa CONFIRMAR Y CONTINUAR

La UAH ofrece a los estudiantes la posibilidad de matricularse en dos modalidades  
**Tiempo completo**, si matriculas 60 créditos o más.  
**Tiempo parcial**, si matricula un número de créditos no superior a 48.

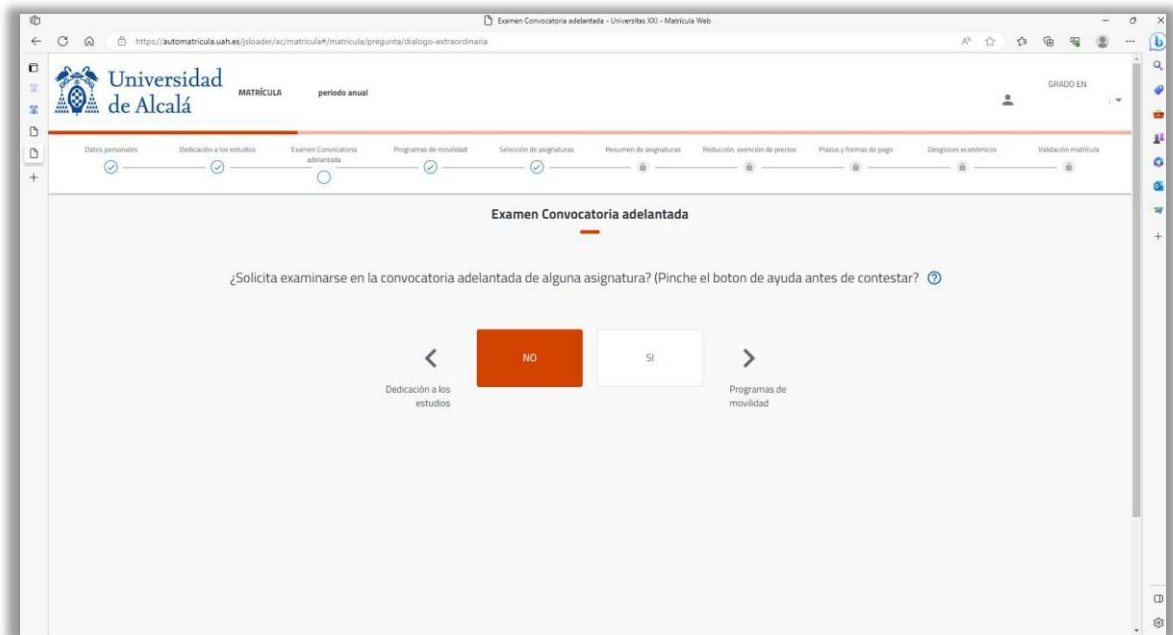
[Número de créditos a matricular](#)

Selecciona tu opción



Para poder optar a la convocatoria adelantada de exámenes el número de créditos ECTS que le falten al alumno, excluyendo el Trabajo Fin de Grado y las prácticas Externas, deberán ser igual o inferior a 32 y deberá haber sido evaluado al menos una vez de las asignaturas que solicite convocatoria adelantada. Si vas a solicitar esta convocatoria en alguna asignatura, selecciona Sí

[normativa-convocatoria-adelantada-examenes-estudios-de-Grado](#)



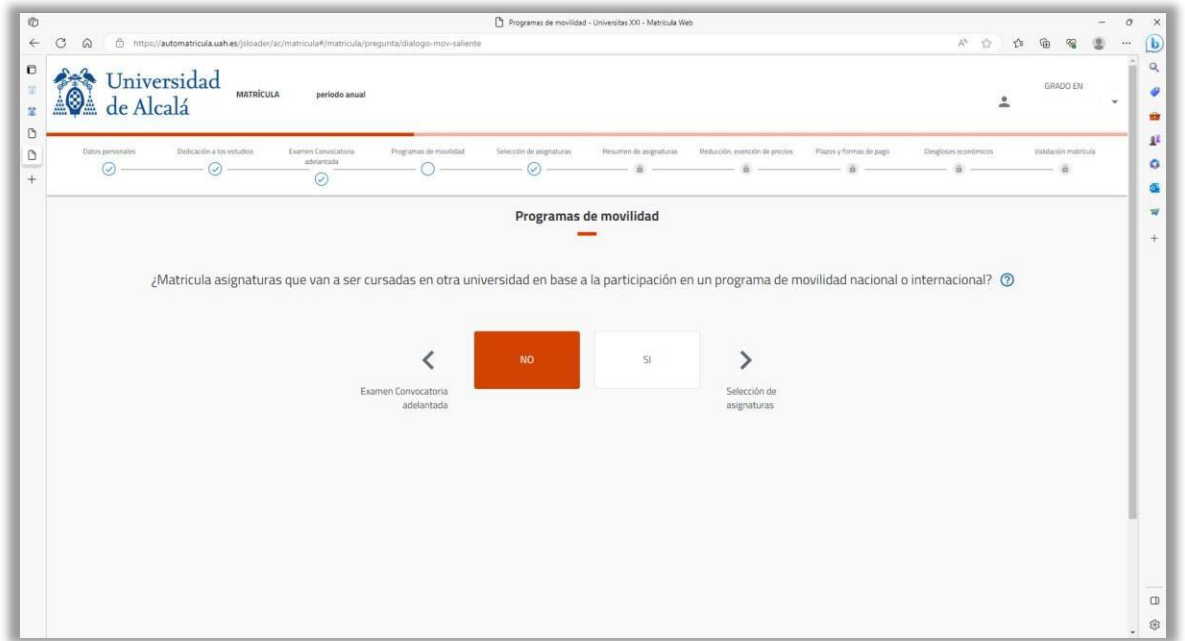
Si eres estudiante de nuevo ingreso selecciona NO.

Si cursas estudios mediante Programas de movilidad nacional o internacional, señala SÍ en esta pantalla.

[Matricula-programas-intercambio](#)

Si eres estudiante de nuevo ingreso selecciona NO.

PROGRAMAS DE MOVILIDAD



The screenshot shows a web browser window with the URL <https://automatricula.ua.es/jload/ac/matricula#/matricula/pregunta/dialogo-mov-saliente>. The page header includes the University of Alcalá logo and the text 'MATRÍCULA periodo anual'. A progress bar at the top shows several steps: 'Datos personales', 'Dedicación a los estudios', 'Examen Convocatoria adelantada', 'Programas de movilidad', 'Selección de asignaturas', 'Resumen de asignaturas', 'Reducción, exención de precios', 'Plazos y firmas de pago', 'Derechos económicos', and 'Validación matrícula'. The 'Programas de movilidad' step is currently active. The main content area displays the question: '¿Matricula asignaturas que van a ser cursadas en otra universidad en base a la participación en un programa de movilidad nacional o internacional?'. Below the question are two buttons: 'NO' (highlighted in orange) and 'SI'. Navigation arrows are visible on either side of the buttons, with labels 'Examen Convocatoria adelantada' on the left and 'Selección de asignaturas' on the right.



## SELECCIÓN DE ASIGNATURAS

En esta pantalla ya tienes que seleccionar las asignaturas para las que solicitas matrícula.

- Observarás agrupación por cursos y tipología: [PRIMERO](#), [SEGUNDO](#), [TERCERO](#), [CUARTO](#), [SIN CURSO ASIGNADO](#).

- Al pinchar en cada asignatura, de existir varios grupos de docencia, aparecerán desplegados para que pueda elegir tu opción. Selecciona las asignaturas en las que solicitas matrícula

- Si seleccionas en el botón HORARIOS, obtendrás más información sobre la asignatura.

- Si el apartado de los grupos de cada asignatura te genera alguna duda, continua y finaliza el proceso de automatrícula. A continuación, traslada tu consulta a la Secretaría de Alumnos correspondiente.

**Si eres estudiantes de nuevo ingreso**, puedes desplegar PRIMER CURSO y te aparecerán todas las asignaturas que lo componen.

Ten en cuenta que en apartado SIN CURSO ASIGNADO podrás matricular [Curso 0](#) si está ofertado en tu plan de estudios (Son cursos totalmente gratuitos y voluntarios que pretenden ayudar a mejorar el aprovechamiento posterior del curso. Se imparten antes del inicio de la enseñanza reglada oficial).

Del mismo modo podrás optar por matricular la asignatura [Tutorías Académicas Personalizadas](#) que se configura como un elemento de apoyo al estudio. Para participar en el programa sin que ello suponga coste económico, tienes que matricular la siguiente asignatura, cuando seas alumno de nuevo ingreso.

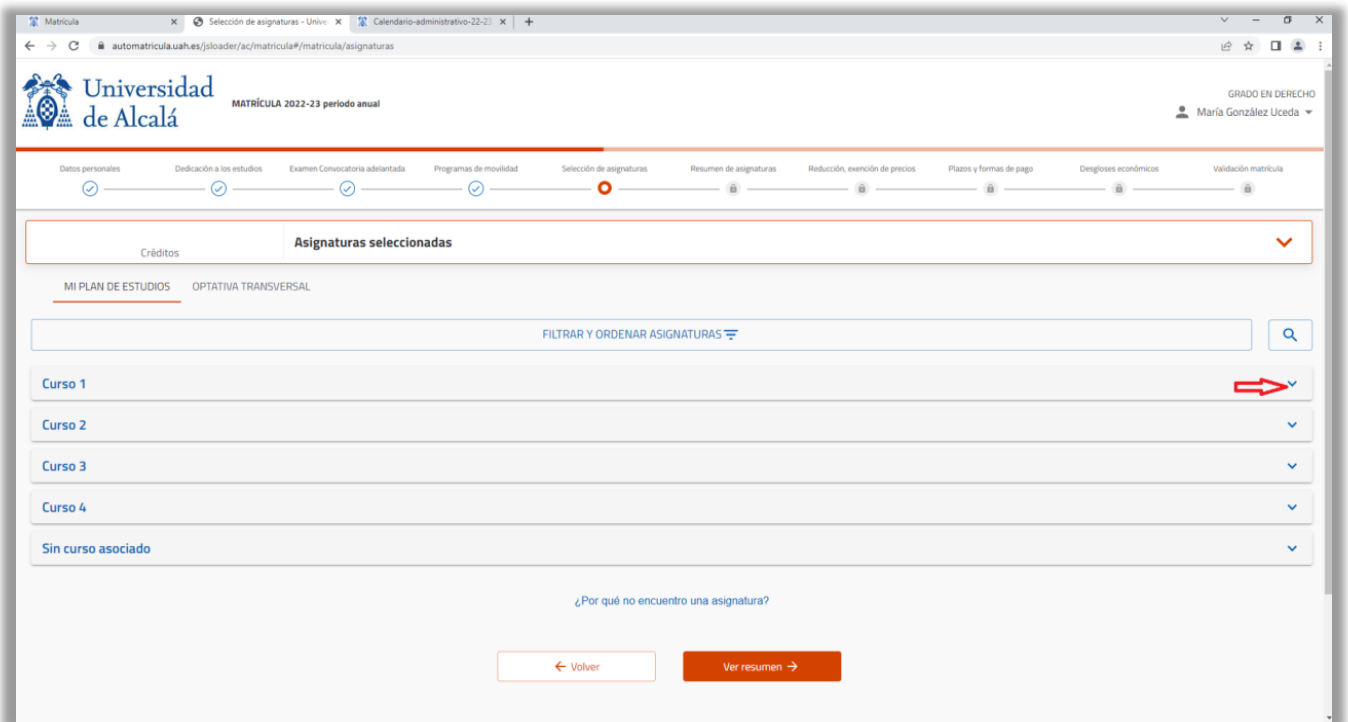
**Si eres estudiante veterano, recuerda que:**

- SIN CURSO ASIGNADO. Aquí encontrarás códigos genéricos para utilizar por los estudiantes que cursarán programas de intercambio, y en el momento actual desconocen correspondencia entre asignaturas.

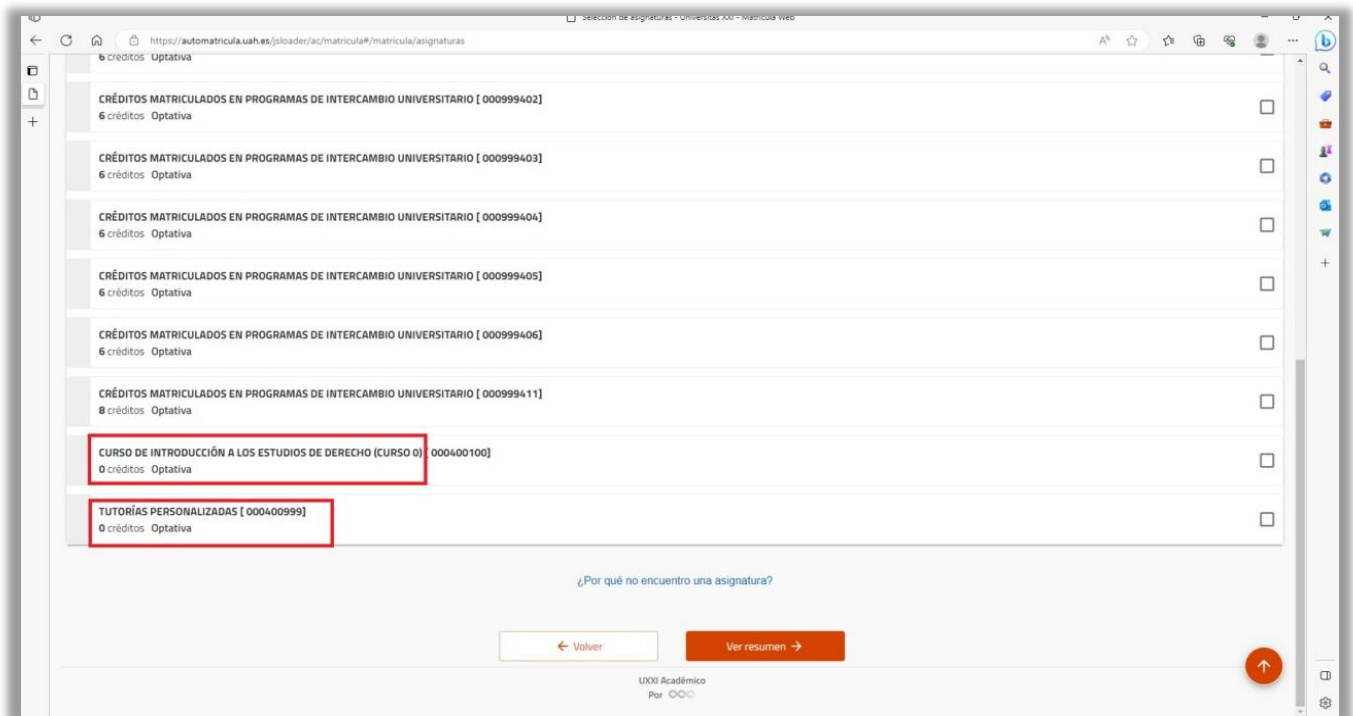
- Si has contestado SÍ, en vagones anteriores sobre MOVILIDAD/CONVOCATORIA ADELANTADA, recuerda MARCAR aquí cada de las asignaturas implicadas.

- Si tienes asignaturas suspensas de cursos anteriores, el programa de automatrícula obligará a matricular todas ellas. Posteriormente, dirige a tu Secretaría de alumnos solicitud de modificación [Matricula/numero-creditos](#)

Algunas asignaturas tienen límite de plazas. Si no hubiera plazas libres, el sistema no te permitirá elegir esa asignatura. Elige otra asignatura.



The screenshot shows the 'Asignaturas seleccionadas' (Selected Subjects) page. At the top, there is a progress bar with steps: Datos personales, Dedicación a los estudios, Examen Convocatoria adelantada, Programas de movilidad, Selección de asignaturas (active), Resumen de asignaturas, Reducción, exención de precios, Plazos y formas de pago, Desgloses económicos, and Validación matrícula. Below the progress bar, there are tabs for 'Créditos' and 'Asignaturas seleccionadas'. Under 'Asignaturas seleccionadas', there are sub-tabs for 'MI PLAN DE ESTUDIOS' and 'OPTATIVA TRANSVERSAL'. A search bar labeled 'FILTRAR Y ORDENAR ASIGNATURAS' is present. Below it, a list of courses is shown: 'Curso 1', 'Curso 2', 'Curso 3', 'Curso 4', and 'Sin curso asociado'. A red arrow points to the dropdown arrow of 'Curso 1'. At the bottom, there is a question '¿Por qué no encuentro una asignatura?' and two buttons: 'Volver' and 'Ver resumen'.



The screenshot shows a list of subjects for selection. The list includes several 'CRÉDITOS MATRICULADOS EN PROGRAMAS DE INTERCAMBIO UNIVERSITARIO' with 6 or 8 credits, and two specific subjects highlighted with red boxes: 'CURSO DE INTRODUCCIÓN A LOS ESTUDIOS DE DERECHO (CURSO 0)' with 0 credits and 'TUTORÍAS PERSONALIZADAS' with 0 credits. At the bottom, there is a question '¿Por qué no encuentro una asignatura?' and two buttons: 'Volver' and 'Ver resumen'. The page footer indicates 'UXXI Académico Por'.

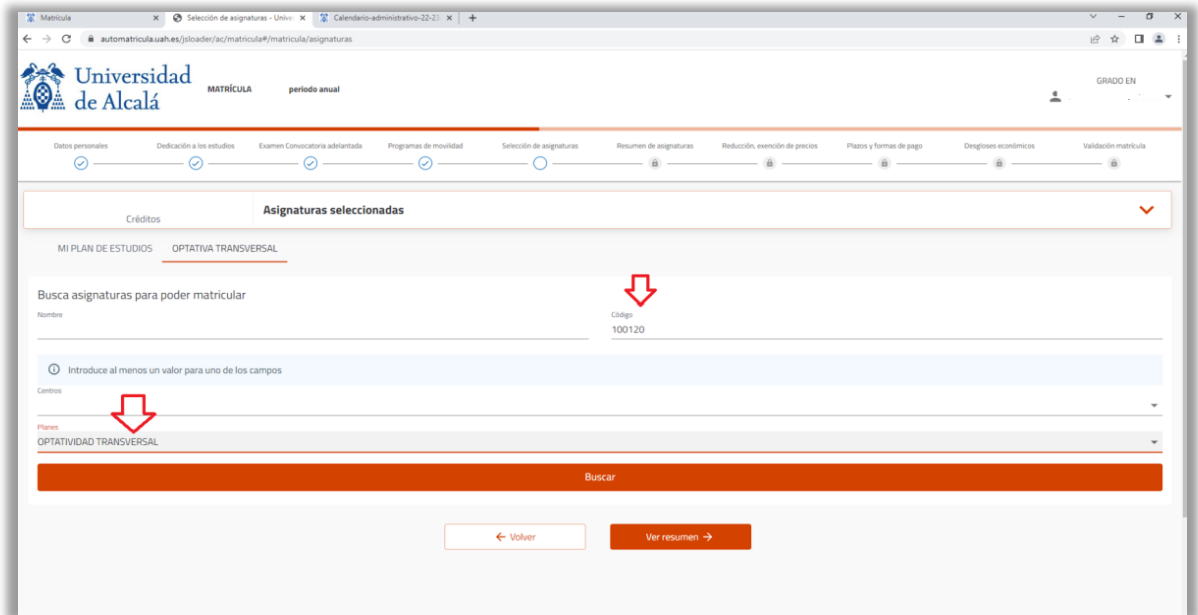
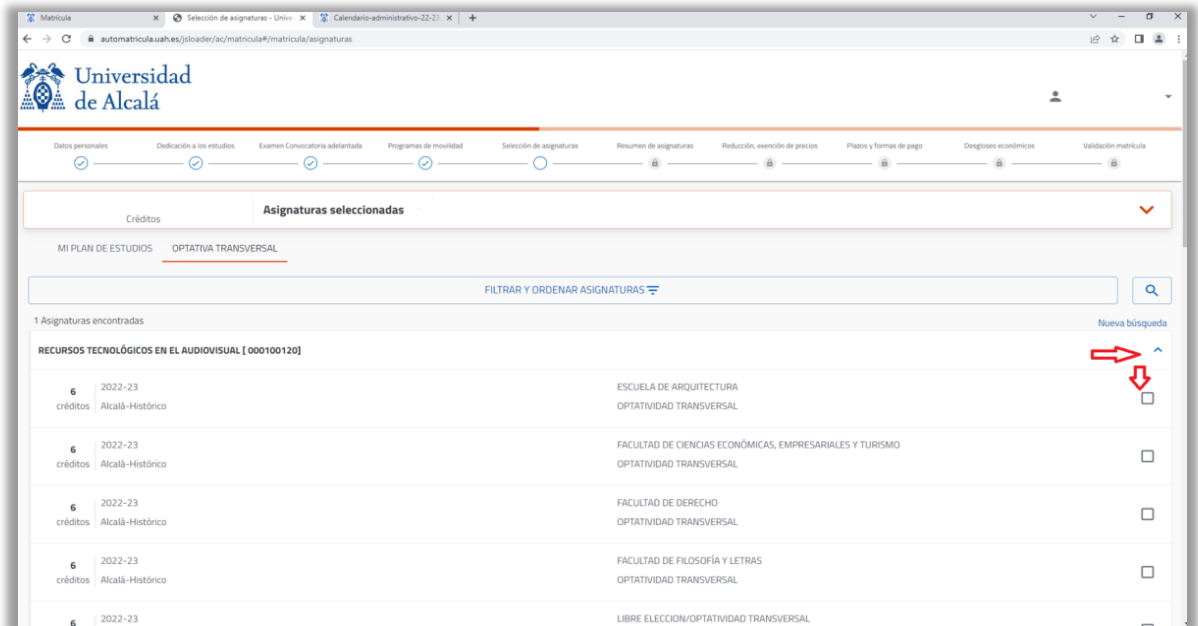
Solo si tu plan de estudios contempla la realización de asignaturas transversales para seleccionarlas

Tienes que aportar sólo dos datos:

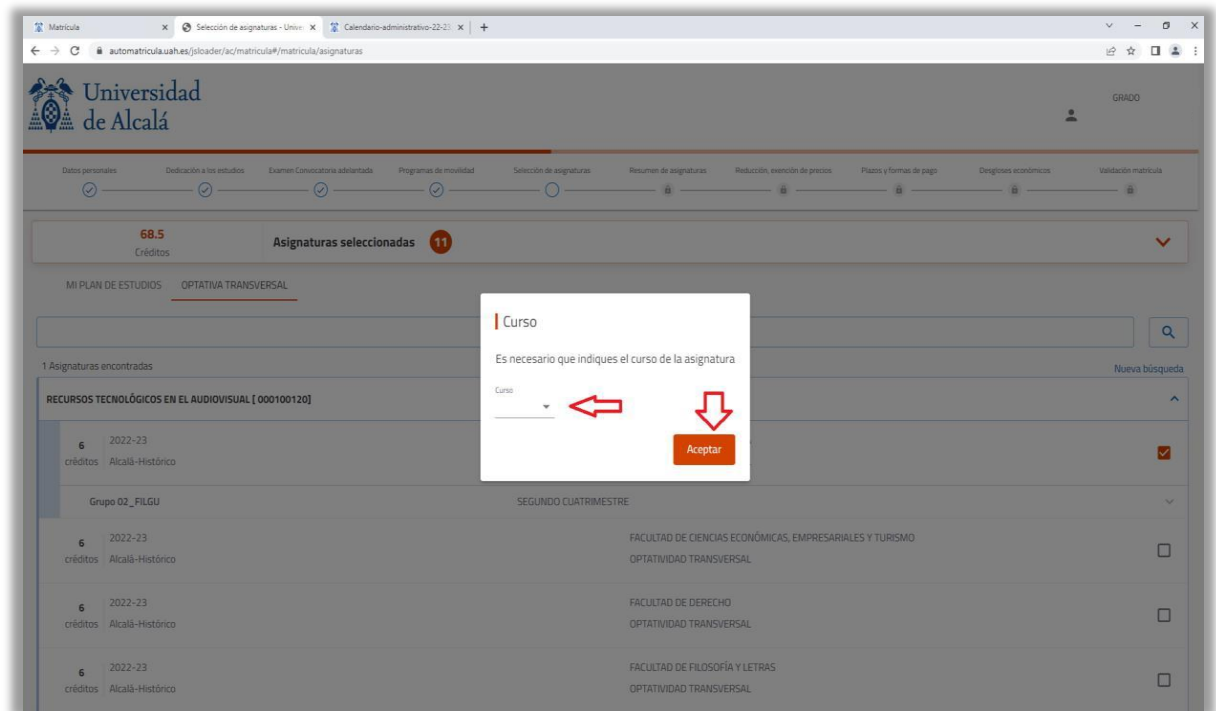
- Código de la asignatura
- Apartado Plan, señalar OPTATIVIDAD TRANSVERSAL (No procede indicar tu plan de estudios)

Si todo ha ido bien, APARECERÁ LA ASIGNATURA y podrás chequearla para que figure como parte de tu matrícula

Por último, señala el curso que corresponda

créditos	curso	asignatura	plan
6	2022-23	RECURSOS TECNOLÓGICOS EN EL AUDIOVISUAL [ 000100120]	<input type="checkbox"/> ESCUELA DE ARQUITECTURA <input type="checkbox"/> OPTATIVIDAD TRANSVERSAL
6	2022-23		<input type="checkbox"/> FACULTAD DE CIENCIAS ECONÓMICAS, EMPRESARIALES Y TURISMO <input type="checkbox"/> OPTATIVIDAD TRANSVERSAL
6	2022-23		<input type="checkbox"/> FACULTAD DE DERECHO <input type="checkbox"/> OPTATIVIDAD TRANSVERSAL
6	2022-23		<input type="checkbox"/> FACULTAD DE FILOSOFÍA Y LETRAS <input type="checkbox"/> OPTATIVIDAD TRANSVERSAL
6	2022-23		<input type="checkbox"/> LIBRE ELECCION/OPTATIVIDAD TRANSVERSAL

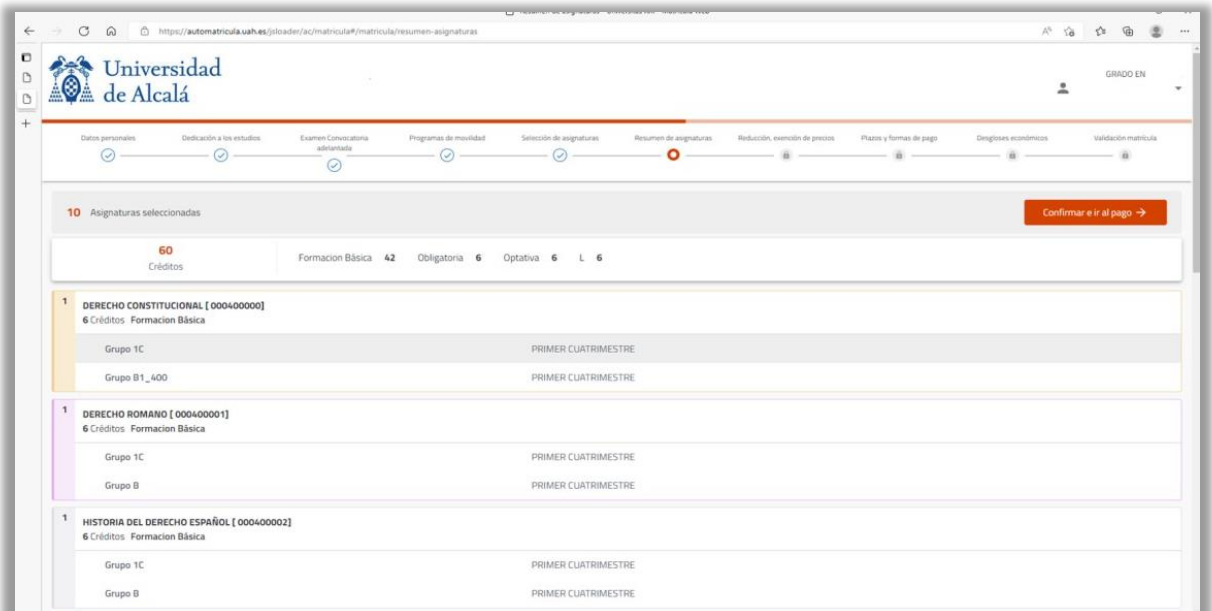


En esta pantalla verás las asignaturas seleccionadas y los créditos

Si adviertes algún error, puedes pasar a las pantallas anteriores por el sistema de vagones o por el botón VOLVER

CONFIRMA y continua si todo es correcto

RESUMEN DE ASIGNATURAS



Esta pantalla únicamente está destinada a los estudiantes que tengan derecho a reducción o exención de precios de matrícula. Si no es tu caso, continua sin señalar nada

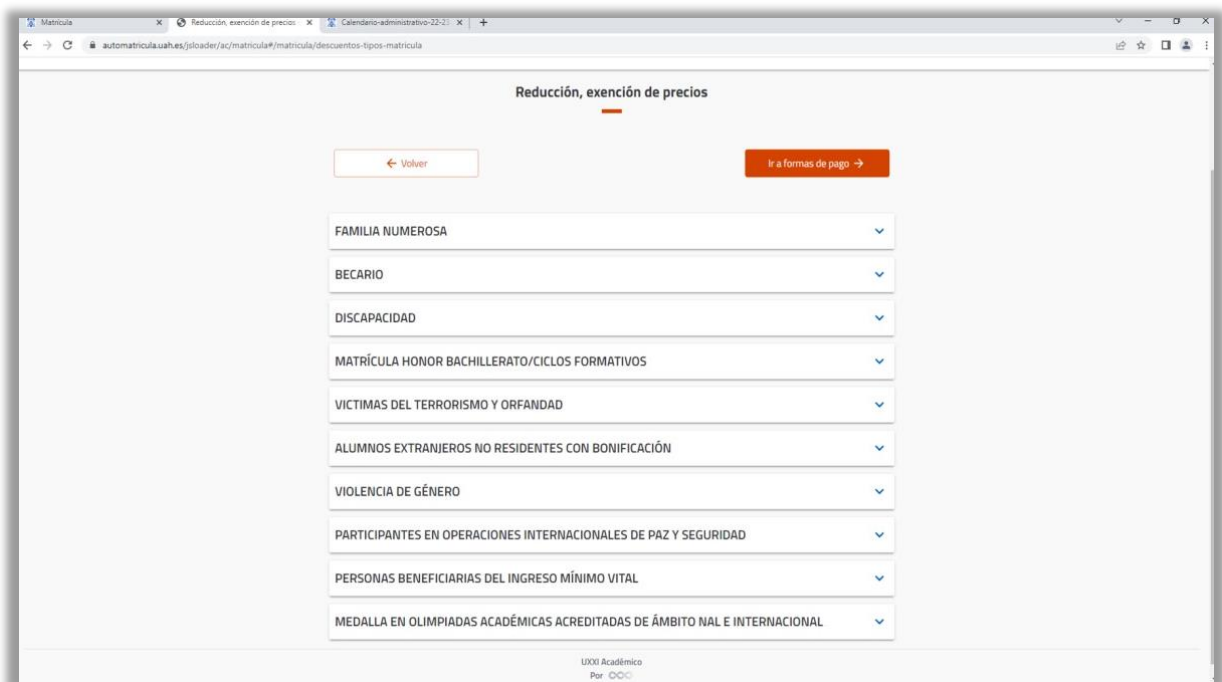
Si tienes derecho a exención o reducción de precios de matrícula, señala el apartado que corresponda.

**Solo podrás chequear la casilla correspondiente, si previamente has presentado el documento acreditativo en tu Secretaría de Alumnos**

De no haberlo hecho, continua con la automatrícula. Cuando hayas finalizado, remite a la Secretaría de Alumnos el documento correspondiente. Se pondrán en contacto contigo sobre la procedencia o no del descuento.

**BECARIO.** Sólo podrán chequear esta casilla aquellos estudiantes que previamente hayan solicitado beca de carácter general del Ministerio de Educación y FP para el curso 2023-24 en el plazo establecido (que finalizó el 16/05/2023) y cumplan con los requisitos académicos necesarios.

**IMPORTANTE:** Todos aquellos solicitantes de beca que, cumpliendo los requisitos económicos, hayan modificado los datos de Universidad y/o Estudios con Universidad y/o Estudios con respecto a su solicitud inicial, deberán modificar dichos datos en el plazo señalado por el Ministerio (previsiblemente en septiembre). Consultar página web del Ministerio de Educación <https://www.uah.es/export/sites/uah/es/admision-y-ayudas/.galleries/Descargas-Matricula/becas.pdf>



Podrás optar por realizar el pago mediante domiciliación bancaria o por recibo bancario. La UAH ofrece a los estudiantes posibilidad de realizar [pago fraccionado en 5 plazos](#).

(Si deseas realizar el pago en un único plazo, debes contactar con tu Secretaría de Alumnos)

- Si eliges [domiciliar el pago](#) debes aportar datos bancarios de una cuenta en la que constes como titular

Cumplimenta los datos que te solicita el programa.

Aportar datos bancarios supondrá la manifestación de que existe autorización por tu parte para que la Universidad realice los cobros

- Si eliges [pago por recibo bancario](#), imprime al finalizar la carta de pago para poder hacer efectivo el pago en el banco Santander, por alguno de los sistemas descritos en [pago-precios-publicos](#)



**Plazos y formas de pago**

← Atrás

**383,65 Eur.**  
Importe total de la matrícula

El pago de la matrícula se realiza de forma fraccionada en cinco plazos mensuales ?

**PAGO FRACCIONADO EN 5 PLAZOS**

Sin importe mínimo  
Recargo: 0%  
Número de plazos: 5

Ya casi has finalizado.

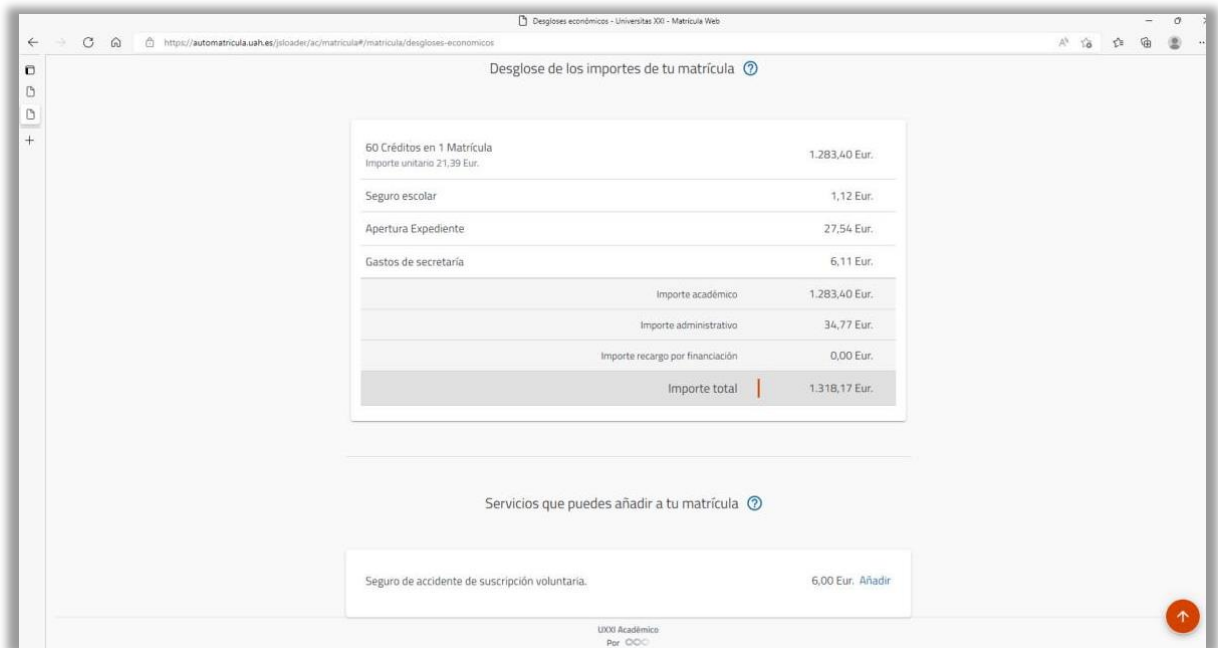
Comprueba que es correcto el desglose económico

Al final de esta pantalla, podrás añadir el Seguro de suscripción voluntaria si responde a tu deseo

[Seguro de suscripción voluntaria](#)

Si existe algún error, puedes volver a las pantallas anteriores y modificar lo que consideres necesario.

## DESGLOSE ECONÓMICO



Desglose de los importes de tu matrícula

60 Créditos en 1 Matrícula	1.283,40 Eur.
Importe unitario 21,39 Eur.	
Seguro escolar	1,12 Eur.
Apertura Expediente	27,54 Eur.
Gastos de secretaría	6,11 Eur.
Importe académico	1.283,40 Eur.
Importe administrativo	34,77 Eur.
Importe recargo por financiación	0,00 Eur.
<b>Importe total</b>	<b>1.318,17 Eur.</b>

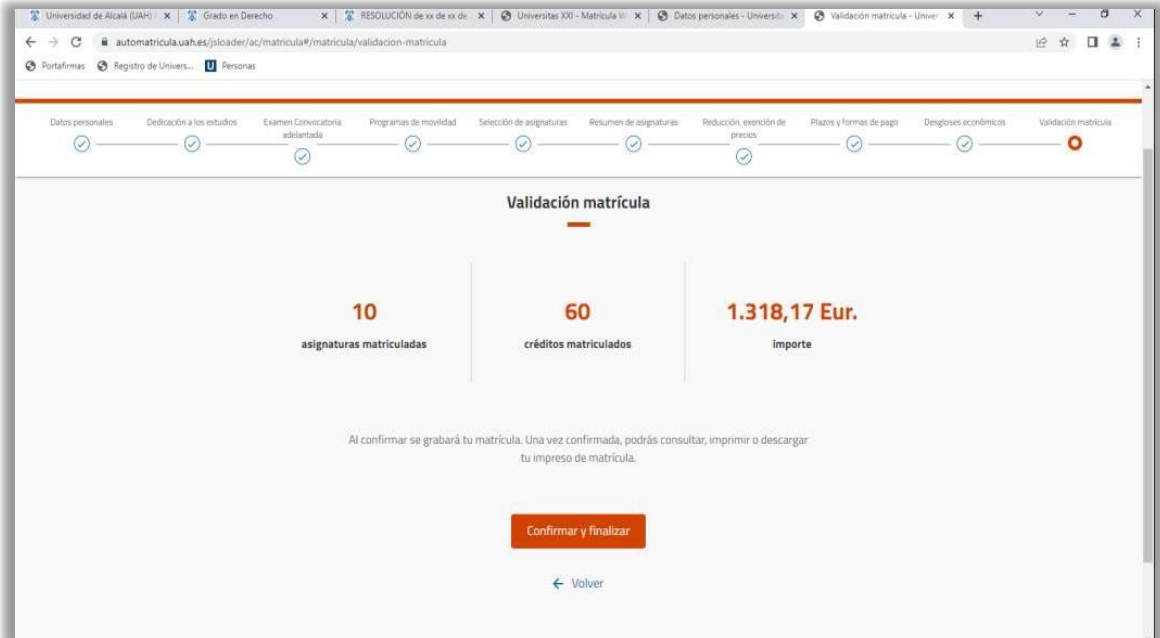
Servicios que puedes añadir a tu matrícula

Seguro de accidente de suscripción voluntaria.	6,00 Eur. Añadir
--	------------------

UXXI Académico  
Por

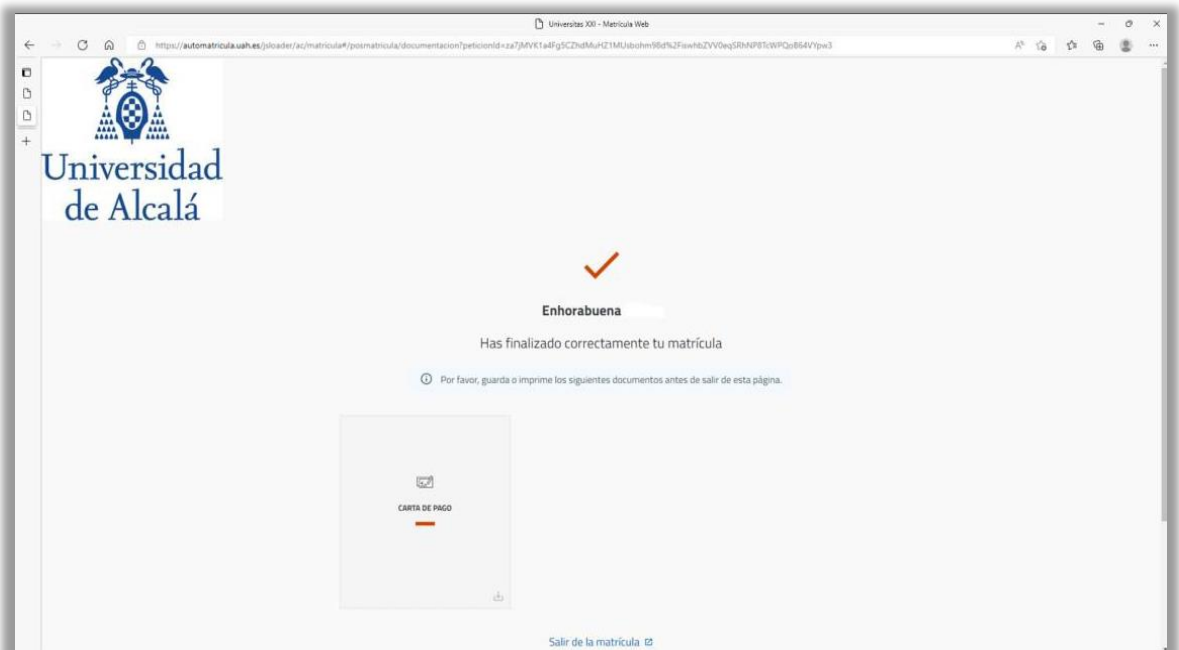
VALIDACIÓN DE MATRÍCULA

Realizada la verificación de los datos, solo queda **confirmar y finalizar**  
Una vez confirmada, podrás consultar, imprimir o descargar tu impreso de matrícula.  
(También disponible en MI PORTAL)



FINALIZACIÓN

Si todo ha ido bien, podrás leer el mensaje ¡ENHORABUENA!  
Has finalizado correctamente tu matrícula



Por último: pincha en salir de la matrícula